

한국갤럽 데일리 오피니언

Gallup Korea Daily Opinion

정치 - 경제 - 사회 - 생활 - 문화
매주 새로운 Opinion Index를 제공합니다.

제251호 • 2017년 3월 4주(21~23일)

역대 대통령 직무 수행 평가 1988~2017 • 정당 지지도 • 대선 후보 지지도 • 5자 가상 구도 • 황교안 대통령 권한대행 직무 수행 평가
최근 20주 주간(Weekly) 지표 추이 - 최근 6주 일일(Daily) 지표 추이 - 지역/연령/성/지지정당/직업/생활수준별 지표 - 응답자 특성표

2017년 3월 21~23일 • 휴대전화 RDD 조사(집전화 RDD 보완) • 유효표본 전국 성인 1,007명 • 표본오차 ±3.1%포인트(95% 신뢰수준) • 응답률 19%(총 통화 5,254명 중 1,007명 응답 완료)

◎ 한국갤럽 데일리 오피니언 조사 방법 안내

한국갤럽 데일리 오피니언은 조사원이 직접 묻고 응답 받는 인터뷰 방식으로 진행합니다.
전국 유권자 대표성을 최대한 확보하기 위해 무작위발생(RDD: Random Digit Dialing)한
휴대전화 번호를 기본 표본추출틀로 합니다. 단, 휴대전화만으로는 접근하기 어려운 여성, 고연령대
일부는 무작위발생한 집전화번호 조사로 보완하며, 그 반영 비율은 평균 15% 내외입니다.

◎ 한국갤럽 유무선 RDD 혼합조사설계, 선거여론조사 관련 연구논문

한국갤럽은 2010년 이후 유선전화(일반 집전화)와 무선전화(휴대전화) RDD 조사 과정과
결과를 수차례 비교 연구해 왔습니다. 조사 방법론에 관심 있는 분은 아래 논문을 참고해주시시오.
(아래 링크는 모바일기기에서는 열리지 않습니다. PC 또는 한국갤럽 홈페이지를 찾아주시시오.)

- [지방선거에서 여론조사의 정확성 연구: 조사방법별 정밀성과 편향\(조사연구 2015년 16권 1호\)](#)
- [RDD 전화여론조사의 무응답 편향 보정 방법 연구\(조사연구 2014.11 15권 4호\)](#)
- [가중방법으로 선거여론조사의 편향을 얼마나 줄일 수 있나\(조사연구 2014.5 15권 2호\)](#)
- [무선 RDD 전화조사의 타당성 검토 연구\(조사연구 2013.11 14권 3호\)](#)
- [선거시기 여론조사 정확성 제고 방안\(언론중재 2012 여름호 특집논문\)](#)
- [유무선 RDD를 결합한 혼합조사설계: 2011 서울시장 보궐선거 예측조사 사례 연구](#)



한국갤럽 박무익 회장/설립자

한국갤럽 데일리 오피니언 독자 여러분, 안녕하십니까?

1974년 문을 연 저희 연구소가 올해로 43주년을 맞습니다. 지금까지 얻은 명성은 저희 조사에 협조해주신 우리 국민들 덕분입니다.

저희는 그에 보답하는 마음으로 2012년부터 자체 기획, 운영하는 정치 지표를 누구나 이용하실 수 있도록 제공해 왔습니다.

올해도 매주 정치, 사회, 경제, 생활, 문화 등 다양한 분야에 대한 흥미로운 조사 결과를 전하겠습니다.

여론조사의 홍수 속에 '정확한 자' 하나를 제공하고자 시작한 저희 노력이 여론의 흐름을 읽으시는 데 도움이 되기를 바랍니다.

저희 한국갤럽에 몸 담고 있는 한 사람, 한 사람은 공정하고 신뢰 받는 여론조사 기관으로서 사명을 다하기 위해 계속 노력하겠습니다.

2017년 1월

한국갤럽조사연구소를 대표하여 박 무 익

한국갤럽조사연구소

한국갤럽은 1974년 6월 박무익 회장이 설립한 한국 최초의 법인 형태 조사 전문 회사입니다.

1980년대부터 대통령 직무 수행 평가와 정당 지지도 조사 결과를 발표해 왔으며, 우리 국민 71%가 회사 이름을 알고 있습니다.

데일리 한국갤럽 오피니언의 특징

2012년 1월부터 평일 오전 10시~오후 6시까지 휴대전화 RDD 조사를 연중 실시해 그 결과를 매주 금요일 공개합니다.

조사의 중립성, 지속성, 대표성을 확보한 한국갤럽 데일리 오피니언은 필요하신 분 누구나 무료로 열람하실 수 있습니다.

- **중립성**: 정치권, 이해 관계자, 특정 언론의 의뢰가 아닌, **한국갤럽이 자체 기획, 운영, 공개**합니다.

- **지속성**: 특정 이벤트, 특정 시기, 단 하루의 조사 표본 영향력을 최소화하기 위해 **연중 지속적으로 조사**합니다.

- **대표성**: 전국 유권자 모집단의 특성을 최대한 반영하기 위해 **휴대전화 RDD 표본 프레임**을 이용합니다.

조사 방법 / 지표 산출 방법

한국갤럽 조사원이 무작위로 생성된 휴대전화 번호로 전화를 걸어 하루 300여 명, 매주 약 1,000명 유효표본을 확보합니다.

매일 수집한 데이터는 지역, 성, 연령 특성에 따라 다음 방법으로 사후 가중처리합니다.

- 하루 데이터는 전국 8권역, 성/연령대 특성 비율로 림(Rim) 가중

- 일일(Daily) 지표는 당일과 직전 이틀 데이터를 3일 이동 평균(3-day-rolling average)

- 주간(Weekly) 지표는 화~목 데이터를 통합해 전국 8권역, 성/연령대 특성 비율로 셀(Cell) 가중

표본오차 / 해석 시 주의사항

한국갤럽 데일리 오피니언 일일 지표와 주간 지표의 표본크기는 약 1,000명입니다.

유효 표본크기 600명일 때 표본오차(95% 신뢰수준)는 $\pm 4.0\%$ 포인트, 1,000명일 때 $\pm 3.1\%$ 포인트, 1,200명일 때 $\pm 2.8\%$ 포인트입니다.

표본오차 이외에도 불완전한 표본추출률, 응답 거절, 질문에 대한 혼동 등 조사 과정 중 발생하는 비표본오차가 존재할 수 있습니다.

표본오차는 이런 요인을 배제하고 비교적 완전한 표본추출률에서 확률추출한 경우를 가정한 것이므로 해석에 주의를 요합니다.

문의 한국갤럽 02-3702-2100(대표)/2571/2621/2622 | [한국갤럽 홈페이지 Q&A](#)

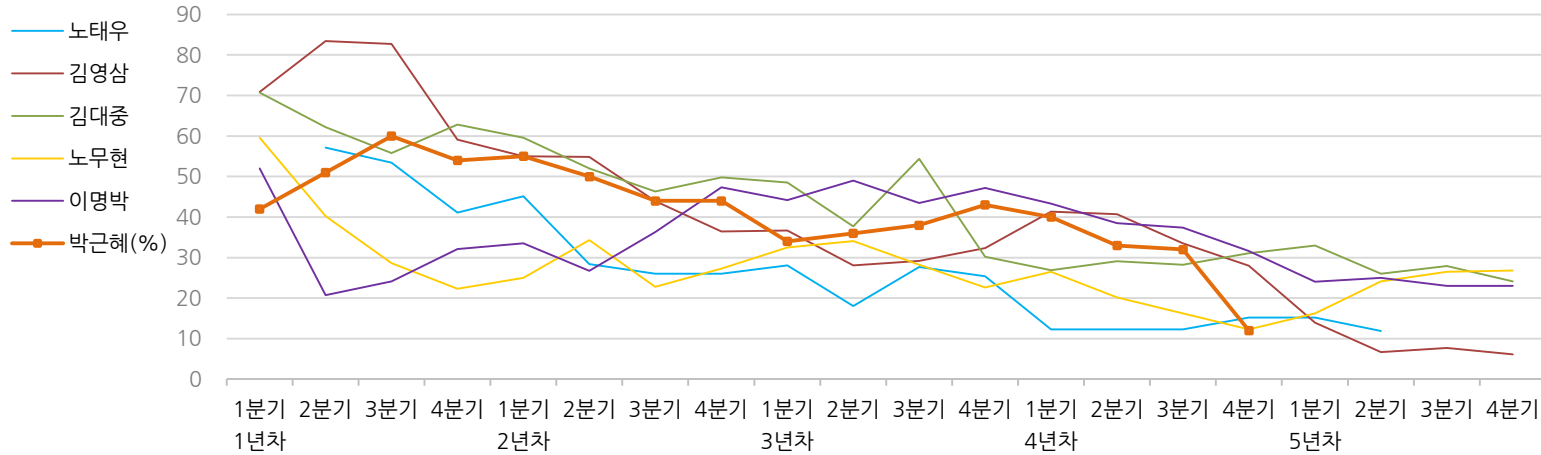
※ 2012년에는 매주 1,500명 조사하고 그 다음 주 월요일에 결과를 공개했으나, 2013년부터는 매주 1,000명 이상 조사하고 그 주 금요일에 결과를 공개합니다.

한국갤럽 역대 대통령 직무 수행 평가 1988~2017

1988~2011년은 분기 내 여러 조사 결과의 중위수 기준, 2012년 이후는 한국갤럽 데일리 오피니언 매주 조사 분기별 통합 결과, '잘하고 있다'→긍정, '잘못하고 있다'→부정 평가 비율

질문) 귀하는 ○○○ 대통령이 대통령으로서의 직무를 잘 수행하고 있다고 보십니까, 혹은 잘못 수행하고 있다고 보십니까? (긍정/부정을 답하지 않은 경우 재질문) 굳이 말씀하신다면, '잘하고 있다'와 '잘못하고 있다' 중 어느 쪽입니까?

◎ 역대 대통령 직무 수행 긍정률



◎ 역대 대통령 직무 수행 평가 (%)

역대 대통령	재임연차	1년차				2년차				3년차				4년차				5년차				
		분기	1분기	2분기	3분기	4분기	1분기	2분기	3분기	4분기	1분기	2분기	3분기	4분기	1분기	2분기	3분기	4분기	1분기	2분기	3분기	4분기
13대 노태우 (1988~1993)	긍정	-	57	53	41	45	28	26	-	28	18	28	25	12	-	-	15	-	12	-	-	-
	부정	-	16	25	27	25	41	45	-	40	62	55	54	40	-	-	41	-	56	-	-	-
14대 김영삼 (1993~1998)	긍정	71	83	83	59	55	55	44	36	37	28	29	32	41	41	34	28	14	7	8	6	
	부정	7	4	6	18	24	21	25	33	34	41	45	39	33	37	40	47	65	74	78	74	
15대 김대중 (1998~2003)	긍정	71	62	56	63	60	52	46	50	49	38	54	30	27	29	28	31	33	26	28	24	
	부정	7	11	17	14	16	22	29	24	20	26	18	51	55	52	49	49	41	53	52	56	
16대 노무현 (2003~2008)	긍정	60	40	29	22	25	34	23	27	33	34	28	23	27	20	16	12	16	24	27	27	
	부정	19	41	53	62	57	46	60	57	55	53	61	67	63	70	74	79	78	66	64	62	
17대 이명박 (2008~2013)	긍정	52	21	24	32	34	27	36	47	44	49	44	47	43	39	37	32	24	25	23	23	
	부정	29	69	65	55	55	55	55	45	45	41	43	41	49	54	55	60	62	58	59	61	
18대 박근혜 (2013~2017)	긍정	42	51	60	54	55	50	44	44	34	36	38	43	40	33	32	12					
	부정	23	23	21	33	34	39	46	45	56	54	53	46	49	53	55	80					

*역대 대통령 평가에는 모두 동일 질문 방식 적용(2점 척도, 재질문 1회). 한국갤럽 www.gallup.co.kr

*박근혜 대통령 4년차 4분기 직무 긍정률: 10월 4주간 평균 24% → 11~12월 6주간 평균 5%. 2017년 3월 10일 탄핵

주간 응답자 특성표

주요 분석 단위별 표본오차(95% 신뢰수준 기준)와 지역/성/지지정당/직업/생활수준과 연령 분포 구성입니다. 2017년 1월 행정자치부 주민등록인구 기준 8개 권역/성/연령별 가중 처리 결과

질문 귀하는 어느 시도에 살고 계십니까? 주소지 기준으로 말씀해 주십시오. (저희가 전화번호를 무작위 추출해 지역을 알지 못합니다.)

질문 실례지만, 귀하의 연세는 올해 어떻게 되십니까?

질문 귀하의 직업은 무엇입니까?

질문 우리 국민들의 생활수준을 상, 중상, 중, 중하, 하의 다섯 단계로 나눈다면 귀댁의 생활수준은 어디에 속한다고 생각하십니까?

응답자 특성표 2017년 3월 4주 (21~23일)	조사완료		목표할당		가중값 배율 (B/A)	표본오차 95% 신뢰수준
	사례수 (명)(A)	비율	사례수 (명)(B)	비율		
전체	1,007	100%	1,007	100%	1.00	±3.1%P
지역별						
서울	203	20%	199	20%	0.98	±6.9%P
인천/경기	308	31%	300	30%	0.97	±5.6%P
강원	27	3%	31	3%	1.13	±18.9%P
대전/세종/충청	104	10%	105	10%	1.01	±9.6%P
광주/전라	111	11%	101	10%	0.91	±9.3%P
대구/경북	87	9%	102	10%	1.17	±10.5%P
부산/울산/경남	154	15%	158	16%	1.02	±7.9%P
제주	13	1%	12	1%	0.94	±27.2%P
성별						
남성	540	54%	499	50%	0.92	±4.2%P
여성	467	46%	508	50%	1.09	±4.5%P
연령별						
19~29세	160	16%	175	17%	1.10	±7.7%P
30대	192	19%	180	18%	0.94	±7.1%P
40대	211	21%	206	20%	0.98	±6.7%P
50대	200	20%	204	20%	1.02	±6.9%P
60대 이상	244	24%	241	24%	0.99	±6.3%P
주요 지지 정당별						
국민의당	132	13%	131	13%		±8.5%P
더불어민주당	431	43%	423	42%		±4.7%P
바른정당	42	4%	43	4%		±15.1%P
자유한국당	123	12%	127	13%		±8.8%P
정의당	50	5%	46	5%		±13.9%P
없음/의견유보	226	22%	233	23%		±6.5%P
직업별						
농/임/어업	29	3%	32	3%		±18.2%P
자영업	185	18%	175	17%		±7.2%P
블루칼라	114	11%	108	11%		±9.2%P
화이트칼라	309	31%	296	29%		±5.6%P
가정주부	182	18%	201	20%		±7.3%P
학생	71	7%	80	8%		±11.6%P
무직/은퇴/기타	117	12%	114	11%		±9.1%P
생활 수준별						
상/중상	158	16%	153	15%		±7.8%P
중	424	42%	426	42%		±4.8%P
중하	241	24%	236	23%		±6.3%P
하	164	16%	171	17%		±7.7%P

2017년 3월 4주 (21~23일)	조사 완료 사례수 (명)		
	계	남성	여성
전국	1,007	540	467
합계			
19~29세	160	74	86
30대	192	106	86
40대	211	123	88
50대	200	118	82
60대 이상	244	119	125
서울	203	122	81
소계			
19~29세	38	18	20
30대	43	25	18
40대	45	30	15
50대	34	24	10
60대 이상	43	25	18
인천/경기	308	153	155
소계			
19~29세	49	24	25
30대	55	29	26
40대	75	40	35
50대	65	32	33
60대 이상	64	28	36
강원	27	14	13
소계			
19~29세	4	2	2
30대	4	3	1
40대	4	2	2
50대	5	1	4
60대 이상	10	6	4
대전/세종/충청	104	59	45
소계			
19~29세	16	7	9
30대	21	10	11
40대	21	15	6
50대	20	14	6
60대 이상	26	13	13

2017년 3월 4주 (21~23일)	조사 완료 사례수 (명)		
	계	남성	여성
전국	1,007	540	467
합계			
19~29세	160	74	86
30대	192	106	86
40대	211	123	88
50대	200	118	82
60대 이상	244	119	125
서울	203	122	81
소계			
19~29세	38	18	20
30대	43	25	18
40대	45	30	15
50대	34	24	10
60대 이상	43	25	18
인천/경기	308	153	155
소계			
19~29세	49	24	25
30대	55	29	26
40대	75	40	35
50대	65	32	33
60대 이상	64	28	36
강원	27	14	13
소계			
19~29세	4	2	2
30대	4	3	1
40대	4	2	2
50대	5	1	4
60대 이상	10	6	4
대전/세종/충청	104	59	45
소계			
19~29세	16	7	9
30대	21	10	11
40대	21	15	6
50대	20	14	6
60대 이상	26	13	13

*2017년 3월 10일부터 시행되는 중앙선거여론조사심의위원회 선거여론조사기준 개정안에 따라 지역(8개 권역)/성/연령별 조사 완료 사례수를 제시합니다.

*최종 조사 결과는 2017년 1월 행정자치부 주민등록인구 기준 8개 권역/성/연령별 가중 후 산출

*표본오차는 조사완료 사례수 기준. 한국갤럽 데일리 오피니언 제251호

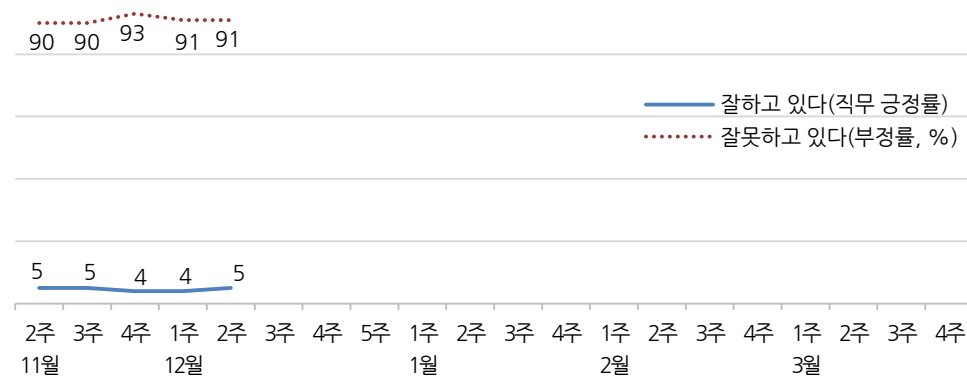
*목표할당 사례수는 2017년 1월 행자부 주민등록인구 기준 지역/성/연령 가중 처리 결과

대통령 직무 수행 평가, 정당 지지도 - 최근 20주 주간(Weekly) 지표 추이

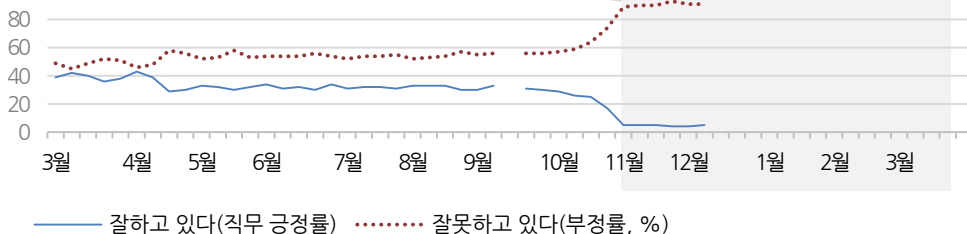
매주 화~목 통합 데이터 • 휴대전화 RDD 조사 • 매주 유효표본 약 1,000명 • 표본오차 ±3.1%포인트(95% 신뢰수준) • 최근 20주 평균 응답률 22%

질문 귀하는 박근혜 대통령이 대통령으로서의 직무를 잘 수행하고 있다고 보십니까, 혹은 잘못 수행하고 있다고 보십니까? (긍정/부정을 답하지 않은 경우 재질문) 굳이 말씀하신다면, '잘하고 있다'와 '잘못하고 있다' 중 어느 쪽입니까?

◎ 대통령 직무 수행 평가 - 최근 20주



◎ 대통령 직무 수행 평가 - 2016/2017년



*2016년 2월 2주(설), 9월 3주(추석), 12월 4, 5주(연말), 2017년 1월 4주(설)는 조사하지 않음

*2016년 12월 9일 박 대통령 탄핵소추안 국회 가결. 2017년 3월 10일 현재 탄핵 인용 결정

*한국갤럽 데일리 오피니언 제251호 www.gallup.co.kr

질문 현재 우리나라에는

(~2016년) (국민의당, 더불어민주당, 새누리당, 정의당: 순서 로테이션)

(2017년 1월 1주) (가칭 개혁보수신당, 국민의당, 더불어민주당, 새누리당, 정의당: 순서 로테이션)

(1월 2주) (국민의당, 더불어민주당, 가칭 바른정당, 새누리당, 정의당: 순서 로테이션)

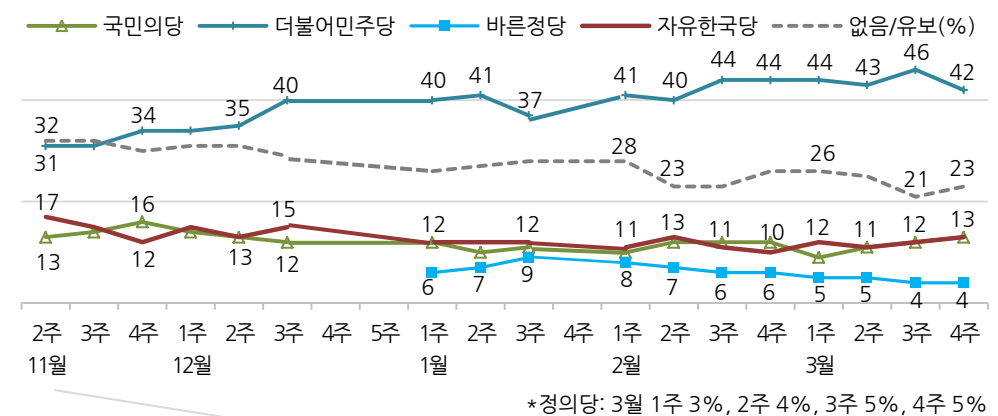
(~2월 2주) (국민의당, 더불어민주당, 바른정당, 새누리당, 정의당: 순서 로테이션)

(2월 3주~) (국민의당, 더불어민주당, 바른정당, 자유한국당, 정의당: 순서 로테이션)

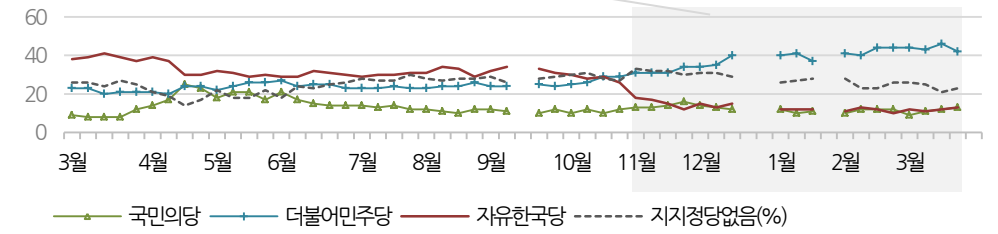
등의 정당이 있습니다. 귀하는 이 중 어느 정당을 지지하십니까?

(‘모름/없음’인 경우 재질문) 그럼, 어느 정당에 조금이라도 더 호감이 가십니까?

◎ 주요 정당 지지도 - 최근 20주



◎ 주요 정당 지지도 - 2016/2017년



*2016년 2월 2주(설), 9월 3주(추석), 12월 4, 5주(연말), 2017년 1월 4주(설)는 조사하지 않음

*새누리당은 2월 13일 '자유한국당'으로 개명. 한국갤럽 데일리 오피니언 제251호 www.gallup.co.kr

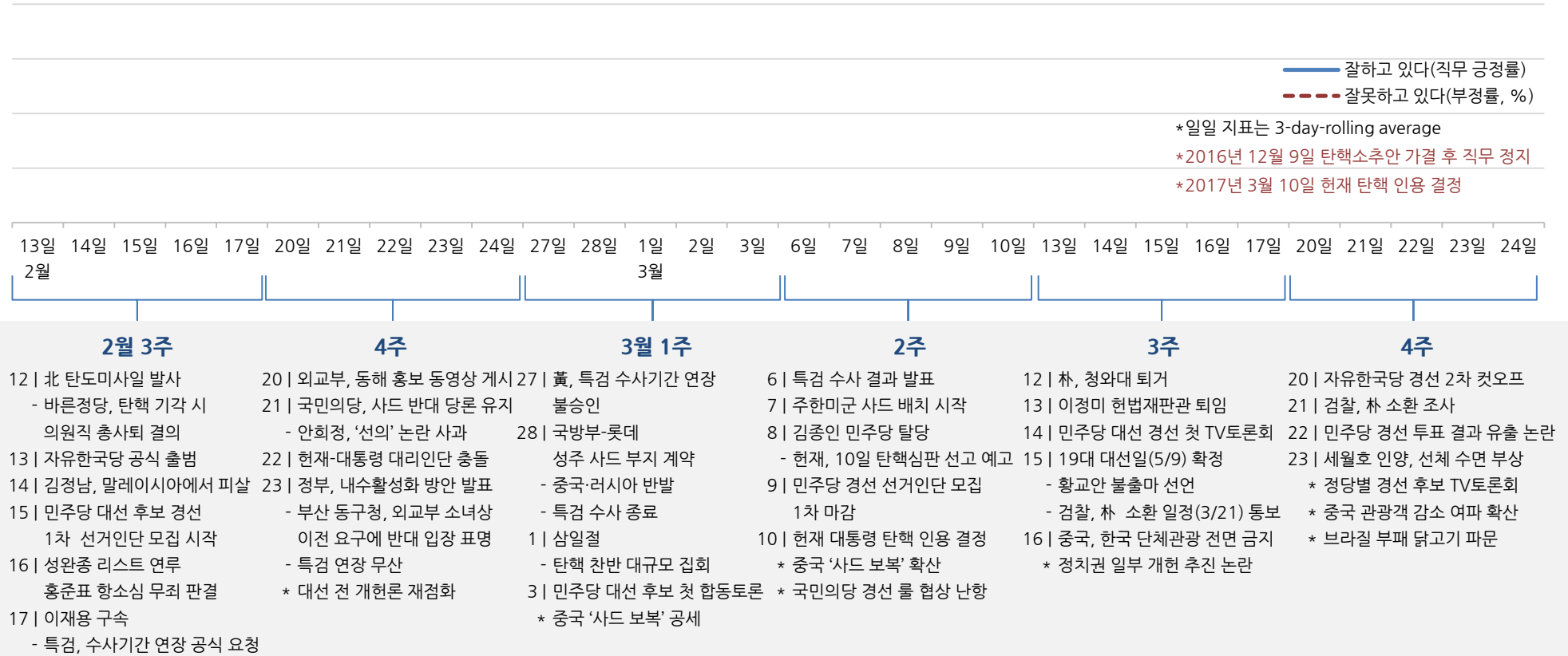


대통령 직무 수행 평가, 주요 정치 이슈 - 최근 6주 일일(Daily) 지표 추이

일일 지표는 3-day rolling average • 휴대전화 RDD 조사 • 일일 지표 기준 유효표본 약 1,000명 • 표본오차 ±3.1%포인트(95% 신뢰수준) • 최근 6주 평균 응답률 20%

질문 귀하는 박근혜 대통령이 대통령으로서의 직무를 잘 수행하고 있다고 보십니까, 혹은 잘못 수행하고 있다고 보십니까?
(긍정/부정을 답하지 않은 경우 재질문) 굳이 말씀하신다면, '잘하고 있다'와 '잘못하고 있다' 중 어느 쪽입니까?

◎ 대통령 직무 수행 평가 - 최근 6주



정당 지지도 - 주간 지표 / 일일 지표 / 상세 결과

질문) 현재 우리나라에는 (국민의당, 더불어민주당, 바른정당, 자유한국당, 정의당: 순서 로테이션) 등의 정당이 있습니다. 귀하는 이 중 어느 정당을 지지하십니까?
(‘없음/모름’인 경우 재질문) 그럼, 어느 정당에 조금이라도 더 호감이 가십니까?

조사 시기		사례수 (명)	정당 지지도						
			국민의당	더불어 민주당	바른정당	자유 한국당	정의당	기타	없음/ 의견유보
주간	11월 2주(08~10)	1,003	13%	31%		17%	6%	0%	32%
주간	11월 3주(15~17)	1,007	14%	31%		15%	6%	0%	32%
주간	11월 4주(22~24)	1,004	16%	34%		12%	7%	0%	30%
주간	12월 1주(29~01)	1,003	14%	34%		15%	6%	0%	31%
주간	12월 2주(06~08)	1,012	13%	35%		13%	7%	0%	31%
주간	12월 3주(13~15)	1,004	12%	40%		15%	3%	1%	29%
주간	12월 4주(29~23)								
주간	12월 5주(26~30)								
주간	01월 1주(04~05)	1,004	12%	40%	6%	12%	4%	0%	26%
주간	01월 2주(10~12)	1,007	10%	41%	7%	12%	3%	0%	27%
주간	01월 3주(17~19)	1,012	11%	37%	9%	12%	3%	0%	28%
주간	01월 4주(23~27)	설 연휴							
주간	02월 1주(01~02)	1,003	10%	41%	8%	11%	3%	0%	28%
주간	02월 2주(07~09)	1,007	12%	40%	7%	13%	4%	0%	23%
주간	02월 3주(14~16)	1,003	12%	44%	6%	11%	3%	0%	23%
주간	02월 4주(21~23)	1,006	12%	44%	6%	10%	3%	0%	26%
주간	03월 1주(28, 02)	1,010	9%	44%	5%	12%	3%	0%	26%
주간	03월 2주(07~09)	1,005	11%	43%	5%	11%	4%	0%	25%
주간	03월 3주(14~16)	1,004	12%	46%	4%	12%	5%	0%	21%
주간	03월 4주(21~23)	1,007	13%	42%	4%	13%	5%	0%	23%
일일	03/13(월)								
일일	03/14(화)	999	12%	43%	5%	12%	4%	0%	23%
일일	03/15(수)	994	12%	45%	5%	11%	4%	0%	22%
일일	03/16(목)	1,004	12%	46%	4%	12%	5%	0%	21%
일일	03/17(금)								
일일	03/20(월)								
일일	03/21(화)	1,010	11%	44%	5%	12%	5%	0%	22%
일일	03/22(수)	1,000	12%	43%	4%	13%	5%	0%	23%
일일	03/23(목)	1,007	13%	42%	4%	13%	5%	0%	23%
일일	03/24(금)								

2017년 3월 4주 (21~23일)	조사완료 사례수 (명)	목표할당 사례수 (명)	정당 지지도						
			국민의당	더불어 민주당	바른정당	자유 한국당	정의당	기타	없음/ 의견유보
전체	1,007	1,007	13%	42%	4%	13%	5%	0%	23%
지역별									
서울	203	199	17%	40%	4%	11%	6%	1%	21%
인천/경기	308	300	13%	44%	4%	11%	5%	0%	23%
강원	27	31	-	-	-	-	-	-	-
대전/세종/충청	104	105	8%	46%	2%	14%	6%		24%
광주/전라	111	101	25%	54%	4%	2%	5%		11%
대구/경북	87	102	8%	25%	9%	24%	4%		30%
부산/울산/경남	154	158	8%	42%	5%	13%	2%	1%	29%
제주	13	12	-	-	-	-	-	-	-
성별									
남성	540	499	13%	43%	5%	13%	6%	0%	19%
여성	467	508	13%	41%	3%	12%	3%	0%	27%
연령별									
19-29세	160	175	12%	49%	2%	3%	4%		30%
30대	192	180	17%	55%	1%	2%	9%		16%
40대	211	206	10%	56%	4%	9%	5%	1%	15%
50대	200	204	12%	36%	9%	16%	4%	0%	23%
60대 이상	244	241	15%	20%	5%	28%	1%		30%
직업별									
농/임/어업	29	32	-	-	-	-	-	-	-
자영업	185	175	11%	47%	5%	15%	3%	1%	19%
블루칼라	114	108	15%	43%	5%	11%	5%	1%	20%
화이트칼라	309	296	12%	55%	3%	6%	6%	0%	18%
가정주부	182	201	12%	34%	4%	17%	4%		30%
학생	71	80	17%	37%	3%	4%	7%		33%
무직/은퇴/기타	117	114	20%	24%	5%	19%	3%		29%
생활 수준별									
상/중상	158	153	17%	40%	8%	12%	4%	1%	19%
중	424	426	14%	43%	4%	15%	4%		20%
중하	241	236	10%	53%	2%	8%	5%	1%	22%
하	164	171	14%	29%	5%	13%	5%		34%
이념 성향별									
보수	270	273	9%	22%	9%	34%	1%	0%	25%
중도	269	267	18%	41%	2%	7%	6%		27%
진보	358	351	14%	63%	2%	2%	7%	1%	11%
모름/응답거절	110	116	12%	29%	4%	9%	1%		45%

*'바른정당': 당명 확정 전인 1월 1주차는 '가칭 개혁보수신당'으로 조사

*새누리당은 2월 13일 '자유한국당' 개명 확정

*일일 지표는 3-day-rolling average

*'없음' 19%, '의견유보(모름/응답거절)' 4%. 40사례 미만은 수치를 제시하지 않음

*한국갤럽 데일리 오피니언 제251호 www.gallup.co.kr

정당 지지도 - 없음, 모름/응답거절 분리

질문 현재 우리나라에는 (국민의당, 더불어민주당, 바른정당, 자유한국당, 정의당: 순서 로테이션) 등의 정당이 있습니다. 귀하는 이 중 어느 정당을 지지하십니까?
(‘모름/없음’인 경우 재질문) 그럼, 어느 정당에 조금이라도 더 호감이 가십니까?

2017년 3월 4주 (21~23일)	조사완료 사례수 (명)	목표할당 사례수 (명)	정당 지지도							
			국민의당	더불어 민주당	바른정당	자유 한국당	정의당	기타	없음	모름/ 응답거절
전체	1,007	1,007	13%	42%	4%	13%	5%	0%	19%	4%
지역별										
서울	203	199	17%	40%	4%	11%	6%	1%	18%	3%
인천/경기	308	300	13%	44%	4%	11%	5%	0%	21%	3%
강원	27	31	-	-	-	-	-	-	-	-
대전/세종/충청	104	105	8%	46%	2%	14%	6%		17%	7%
광주/전라	111	101	25%	54%	4%	2%	5%		6%	4%
대구/경북	87	102	8%	25%	9%	24%	4%		28%	2%
부산/울산/경남	154	158	8%	42%	5%	13%	2%	1%	22%	7%
제주	13	12	-	-	-	-	-	-	-	-
성별										
남성	540	499	13%	43%	5%	13%	6%	0%	17%	3%
여성	467	508	13%	41%	3%	12%	3%	0%	22%	6%
연령별										
19-29세	160	175	12%	49%	2%	3%	4%		21%	8%
30대	192	180	17%	55%	1%	2%	9%		15%	1%
40대	211	206	10%	56%	4%	9%	5%	1%	14%	2%
50대	200	204	12%	36%	9%	16%	4%	0%	18%	6%
60대 이상	244	241	15%	20%	5%	28%	1%		26%	4%
직업별										
농/임/어업	29	32	-	-	-	-	-	-	-	-
자영업	185	175	11%	47%	5%	15%	3%	1%	18%	1%
블루칼라	114	108	15%	43%	5%	11%	5%	1%	19%	1%
화이트칼라	309	296	12%	55%	3%	6%	6%	0%	16%	2%
가정주부	182	201	12%	34%	4%	17%	4%		22%	8%
학생	71	80	17%	37%	3%	4%	7%		20%	13%
무직/은퇴/기타	117	114	20%	24%	5%	19%	3%		27%	2%
생활 수준별										
상/중상	158	153	17%	40%	8%	12%	4%	1%	14%	5%
중	424	426	14%	43%	4%	15%	4%		17%	3%
중하	241	236	10%	53%	2%	8%	5%	1%	18%	3%
하	164	171	14%	29%	5%	13%	5%		27%	7%
이념 성향별										
보수	270	273	9%	22%	9%	34%	1%	0%	21%	4%
중도	269	267	18%	41%	2%	7%	6%		24%	4%
진보	358	351	14%	63%	2%	2%	7%	1%	9%	2%
모름/응답거절	110	116	12%	29%	4%	9%	1%		34%	11%

*중앙선거여론조사심의위원회 요청에 따라 ‘없음’, ‘모름/응답거절’ 분리 제시. 40사례 미만은 수치를 제시하지 않음

*한국갤럽 데일리 오피니언 제251호 www.gallup.co.kr

질문) 올해 대통령 선거가 있습니다. 귀하는 누가 다음번 대통령이 되는 것이 가장 좋다고 생각하십니까?
(특정인 답하지 않은 경우 재질문) 현재 거론되는 인물 중 누구에게 조금이라도 더 호감이 가십니까? (자유응답)

2017년	사례수 (명)	대선 후보 지지도										
		김진태	문재인	손학규	심상정	안철수	안희정	유승민	이재명	홍준표	기타 인물	없음/ 유보
2월 1주(01~02일)	1,003		32%	1%	1%	7%	10%	3%	7%		18%	22%
2주(07~09일)	1,007		29%	1%	0%	7%	19%	3%	8%		13%	19%
3주(14~16일)	1,003		33%	1%	0%	9%	22%	2%	5%		10%	18%
4주(21~23일)	1,006		32%	0%	0%	8%	21%	2%	8%	0%	9%	19%
3월 1주(2/28, 3/2)	1,010		34%	0%	0%	9%	15%	1%	8%	0%	10%	21%
2주(07~09일)	1,005		32%	0%	1%	9%	17%	1%	8%	1%	10%	19%
3주(14~16일)	1,004	1%	33%	0%	1%	10%	18%	0%	8%	2%	9%	18%
4주(21~23일)	1,007	2%	31%	1%	2%	10%	17%	1%	8%	6%	2%	19%
지역별												
서울	199	2%	29%	1%	3%	14%	16%	1%	8%	6%	3%	18%
인천/경기	300	3%	30%		3%	11%	18%	1%	8%	3%	2%	21%
강원	31	-	-	-	-	-	-	-	-	-	-	-
대전/세종/충청	105	1%	32%		1%	6%	31%		10%	6%	3%	12%
광주/전라	101		33%	5%	4%	17%	11%	2%	13%	1%	1%	13%
대구/경북	102	3%	21%	2%	4%	8%	13%	3%	11%	13%	4%	18%
부산/울산/경남	158	1%	41%		1%	5%	13%	1%	4%	11%	0%	22%
제주	12		-	-	-	-	-	-	-	-	-	-
성별												
남성	499	2%	32%	1%	3%	10%	16%	2%	9%	9%	3%	14%
여성	508	2%	31%	0%	2%	11%	18%	1%	7%	4%	1%	23%
연령별												
19-29세	175		36%		5%	7%	8%	2%	14%	1%	1%	26%
30대	180		40%		4%	10%	14%		16%		0%	16%
40대	206	1%	42%	0%	1%	8%	18%	1%	10%	3%	3%	13%
50대	204	5%	25%	1%	2%	11%	24%	2%	4%	9%	3%	14%
60대 이상	241	2%	17%	2%	1%	15%	19%	1%	1%	16%	4%	24%
주요 지지 정당별												
국민의당	131		9%	3%	1%	55%	16%		8%	1%	1%	7%
더불어민주당	423		62%		1%	3%	16%		12%		0%	6%
바른정당	43		10%			9%	12%	24%	5%	17%	7%	15%
자유한국당	127	13%	2%			1%	17%				6%	24%
정의당	46		23%		43%	4%	12%		11%		3%	4%
없음/의견유보	233		10%	2%	0%	5%	20%	1%	5%	4%	3%	50%
직업별												
농/임/어업	32		-	-	-	-	-	-	-	-	-	-
자영업	175	1%	32%	1%	0%	11%	22%	1%	6%	11%	3%	11%
블루칼라	108	2%	26%		1%	13%	14%	3%	16%	2%	3%	21%
화이트칼라	296	2%	41%		4%	9%	15%	0%	12%	2%	1%	14%
가정주부	201	2%	29%	0%	0%	12%	21%	1%	3%	8%	2%	22%
학생	80		36%		8%	7%	9%	3%	10%		1%	26%
무직/은퇴/기타	114	2%	17%	2%	3%	12%	14%		4%	11%	6%	30%
이념 성향별												
보수	273	4%	17%	2%	0%	7%	21%	2%	5%	20%	4%	19%
중도	267	1%	28%	0%	3%	11%	23%	1%	9%	1%	2%	20%
진보	351	1%	46%	1%	4%	12%	12%	1%	13%	1%	1%	8%
모름/응답거절	116		26%		1%	12%	8%		0%	4%	3%	46%

* 1% 이상 인물만 제시. '없음' 13%, '의견유보(모름/응답거절)' 6%. 40사례 미만은 수치를 제시하지 않음

* 한국갤럽 데일리 오피니언 제251호 www.gallup.co.kr

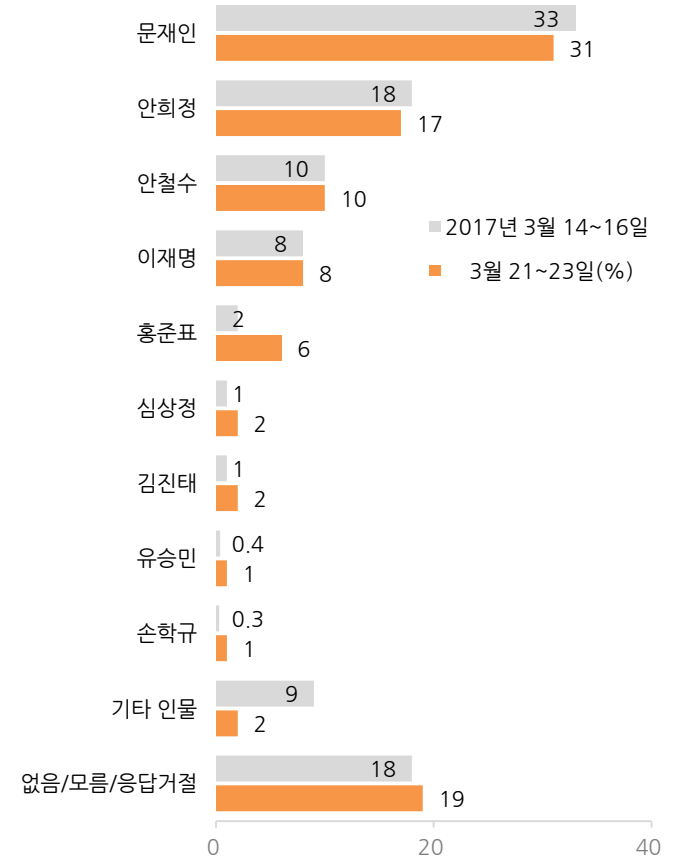
대선 후보 지지도

질문) 올해 대통령 선거가 있습니다.

귀하는 누가 다음번 대통령이 되는 것이 가장 좋다고 생각하십니까?

(특정인을 답하지 않은 경우 재질문)

현재 거론되는 인물 중 누구에게 조금이라도 더 호감이 가십니까? (자유응답)



* 한국갤럽 데일리 오피니언 제251호 www.gallup.co.kr

대선 후보 지지도 - 없음, 모름/응답거절 분리

질문) 올해 대통령 선거가 있습니다. 귀하는 누가 다음번 대통령이 되는 것이 가장 좋다고 생각하십니까?

(특정인을 답하지 않은 경우 재질문) 현재 거론되는 인물 중 누구에게 조금이라도 더 호감이 가십니까? (자유응답)

2017년 3월 4주 (21~23일)	조사완료 사례수 (명)	목표할당 사례수 (명)	대선 후보 지지도											
			김진태	문재인	손학규	심상정	안철수	안희정	유승민	이재명	홍준표	기타 인물	없음	모름/ 거절
전체	1,007	1,007	2%	31%	1%	2%	10%	17%	1%	8%	6%	2%	13%	6%
지역별														
서울	203	199	2%	29%	1%	3%	14%	16%	1%	8%	6%	3%	13%	5%
인천/경기	308	300	3%	30%		3%	11%	18%	1%	8%	3%	2%	15%	6%
강원	27	31												
대전/세종/충청	104	105	1%	32%			1%	6%		10%	6%	3%	7%	5%
광주/전라	111	101		33%	5%	4%	17%	11%	2%	13%	1%	1%	7%	6%
대구/경북	87	102	3%	21%	2%	4%	8%	13%	3%	11%	13%	4%	14%	5%
부산/울산/경남	154	158	1%	41%			1%	5%	13%	1%	4%	11%	0%	12%
제주	13	12												
성별														
남성	540	499	2%	32%	1%	3%	10%	16%	2%	9%	9%	3%	11%	3%
여성	467	508	2%	31%	0%	2%	11%	18%	1%	7%	4%	1%	15%	9%
연령별														
19-29세	160	175		36%			5%	7%	8%	2%	14%	1%	17%	9%
30대	192	180		40%			4%	10%			16%	0%	11%	5%
40대	211	206	1%	42%	0%	1%	8%	18%	1%	10%	3%	3%	8%	6%
50대	200	204	5%	25%	1%	2%	11%	24%	2%	4%	9%	3%	9%	5%
60대 이상	244	241	2%	17%	2%	1%	15%	19%	1%	1%	16%	4%	18%	6%
주요 지지 정당별														
국민의당	132	131		9%	3%	1%	55%	16%		8%	1%	1%	3%	4%
더불어민주당	431	423		62%			1%	3%	16%		12%		0%	4%
바른정당	42	43		10%				9%		24%	5%		17%	7%
자유한국당	123	127	13%	2%			1%	17%				37%	6%	13%
정의당	50	46		23%			43%	4%		11%			3%	4%
없음/의견유보	226	233		10%	2%	0%	5%	20%	1%	5%	4%	3%	38%	12%
직업별														
농/임/어업	29	32												
자영업	185	175	1%	32%	1%	0%	11%	22%	1%	6%	11%	3%	9%	3%
블루칼라	114	108	2%	26%			1%	13%	14%	3%	16%	2%	3%	15%
화이트칼라	309	296	2%	41%			4%	9%	15%	0%	12%	2%	1%	11%
가정주부	182	201	2%	29%	0%	0%	12%	21%	1%	3%	8%	2%	12%	10%
학생	71	80		36%			8%	7%	9%	3%	10%		1%	15%
무직/은퇴/기타	117	114	2%	17%	2%	3%	12%	14%		4%	11%	6%	21%	9%
이념 성향별														
보수	270	273	4%	17%	2%	0%	7%	21%	2%	5%	20%	4%	13%	6%
중도	269	267	1%	28%	0%	3%	11%	23%	1%	9%	1%	2%	14%	6%
진보	358	351	1%	46%	1%	4%	12%	12%	1%	13%	1%	1%	5%	3%
모름/응답거절	110	116		26%			1%	12%		8%		4%	3%	31%

*중앙선거여론조사심의위원회 요청에 따라 '없음', '모름/응답거절' 분리 제시

*40사례 미만은 수치를 제시하지 않음. 한국갤럽 데일리 오피니언 제251호 www.gallup.co.kr

질문) 만약 이번 대선에 (문재인, 심상정, 안철수, 유승민, 홍준표) 순서 로테이션) 씨가 출마한다면

이 중 누가 대통령이 되는 것이 가장 좋다고 생각하십니까?

(특정인을 답하지 않은 경우 재질문) 이 중 누구에게 조금이라도 더 호감이 가십니까?

대선 후보 지지도 - 5자 구도

2017년 3월 4주 (21~23일)	조사완료 사례수 (명)	목표할당 사례수 (명)	대선 후보 지지도 - 5자 가상 구도					
			문재인	심상정	안철수	유승민	홍준표	없음/ 의견유보
전체	1,007	1,007	42%	4%	23%	5%	12%	14%
지역별								
서울	203	199	39%	6%	26%	6%	10%	12%
인천/경기	308	300	43%	4%	23%	4%	11%	16%
강원	27	31	-	-	-	-	-	-
대전/세종/충청	104	105	49%	2%	18%	4%	14%	13%
광주/전라	111	101	47%	6%	31%	5%	1%	11%
대구/경북	87	102	30%	2%	24%	10%	17%	16%
부산/울산/경남	154	158	42%	2%	20%	5%	16%	14%
제주	13	12	-	-	-	-	-	-
성별								
남성	540	499	41%	5%	23%	6%	15%	11%
여성	467	508	43%	3%	24%	4%	9%	18%
연령별								
19-29세	160	175	57%	4%	17%	6%	1%	15%
30대	192	180	54%	6%	25%	4%	1%	11%
40대	211	206	52%	6%	20%	5%	7%	10%
50대	200	204	34%	3%	28%	4%	17%	13%
60대 이상	244	241	18%	1%	25%	6%	28%	21%
주요 지지 정당별								
국민의당	132	131	15%	2%	69%	4%	4%	6%
더불어민주당	431	423	76%	3%	15%	3%	0%	3%
바른정당	42	43	9%		18%	25%	33%	15%
자유한국당	123	127	6%		17%	7%	54%	15%
정의당	50	46	45%	36%	11%	4%	2%	2%
없음/의견유보	226	233	21%	1%	18%	5%	13%	42%
직업별								
농/임/어업	29	32	-	-	-	-	-	-
자영업	185	175	44%	2%	23%	3%	15%	12%
블루칼라	114	108	41%	6%	26%	5%	9%	14%
화이트칼라	309	296	52%	4%	23%	5%	5%	10%
가정주부	182	201	37%	2%	21%	5%	15%	20%
학생	71	80	53%	7%	18%	9%	1%	11%
무직/은퇴/기타	117	114	17%	2%	27%	6%	26%	22%
이념 성향별								
보수	270	273	24%	1%	22%	7%	31%	16%
중도	269	267	41%	4%	26%	6%	5%	18%
진보	358	351	61%	6%	22%	3%	2%	6%
모름/응답거절	110	116	27%	2%	23%	5%	14%	30%
다른 후보별								
김진태	17	16			23%		44%	33%
안희정	178	170	31%	1%	34%	9%	11%	15%
이재명	86	83	53%	11%	22%	3%	1%	10%
없음/의견유보	182	188	15%	2%	18%	2%	13%	51%

*'없음' 12%, '의견유보(모름/응답거절)' 2%. 40사례 미만은 수치를 제시하지 않음.

*한국갤럽 데일리 오피니언 제251호 www.gallup.co.kr

질문) 만약 이번 대선에 (문재인, 심상정, 안철수, 유승민, 홍준표: 순서 로테이션) 씨가 출마한다면

이 중 누가 대통령이 되는 것이 가장 좋다고 생각하십니까?

(특정인을 답하지 않은 경우 재질문) 이 중 누구에게 조금이라도 더 호감이 가십니까?

대선 후보 지지도 - 5자 구도 - 없음, 모름/응답거절 분리

2017년 3월 4주 (21~23일)	조사완료 사례수 (명)	목표할당 사례수 (명)	대선 후보 지지도 - 5자 가상 구도						
			문재인	심상정	안철수	유승민	홍준표	없음	모름/ 거절
전체	1,007	1,007	42%	4%	23%	5%	12%	12%	2%
지역별									
서울	203	199	39%	6%	26%	6%	10%	11%	2%
인천/경기	308	300	43%	4%	23%	4%	11%	14%	2%
강원	27	31	-	-	-	-	-	-	-
대전/세종/충청	104	105	49%	2%	18%	4%	14%	10%	3%
광주/전라	111	101	47%	6%	31%	5%	1%	9%	2%
대구/경북	87	102	30%	2%	24%	10%	17%	15%	1%
부산/울산/경남	154	158	42%	2%	20%	5%	16%	11%	4%
제주	13	12	-	-	-	-	-	-	-
성별									
남성	540	499	41%	5%	23%	6%	15%	8%	2%
여성	467	508	43%	3%	24%	4%	9%	16%	2%
연령별									
19-29세	160	175	57%	4%	17%	6%	1%	12%	3%
30대	192	180	54%	6%	25%	4%	1%	8%	2%
40대	211	206	52%	6%	20%	5%	7%	9%	1%
50대	200	204	34%	3%	28%	4%	17%	12%	1%
60대 이상	244	241	18%	1%	25%	6%	28%	18%	3%
주요 지지 정당별									
국민의당	132	131	15%	2%	69%	4%	4%	5%	1%
더불어민주당	431	423	76%	3%	15%	3%	0%	2%	1%
정당별									
바른정당	42	43	9%		18%	25%	33%	14%	1%
자유한국당	123	127	6%		17%	7%	54%	13%	3%
정의당	50	46	45%	36%	11%	4%	2%	2%	
없음/의견유보	226	233	21%	1%	18%	5%	13%	36%	6%
직업별									
농/임/어업	29	32	-	-	-	-	-	-	-
자영업	185	175	44%	2%	23%	3%	15%	11%	1%
블루칼라	114	108	41%	6%	26%	5%	9%	11%	3%
화이트칼라	309	296	52%	4%	23%	5%	5%	9%	1%
가정주부	182	201	37%	2%	21%	5%	15%	17%	3%
학생	71	80	53%	7%	18%	9%	1%	8%	3%
무직/은퇴/기타	117	114	17%	2%	27%	6%	26%	19%	3%
이념 성향별									
보수	270	273	24%	1%	22%	7%	31%	14%	2%
중도	269	267	41%	4%	26%	6%	5%	15%	3%
진보	358	351	61%	6%	22%	3%	2%	4%	1%
모름/응답거절	110	116	27%	2%	23%	5%	14%	25%	5%
다른 후보별									
김진태	17	16			23%		44%	33%	
안희정	178	170	31%	1%	34%	9%	11%	14%	1%
이재명	86	83	53%	11%	22%	3%	1%	8%	2%
없음/의견유보	182	188	15%	2%	18%	2%	13%	41%	10%

*중앙선거여론조사심의위원회 요청에 따라 '없음', '모름/응답거절' 분리 제시

*40사례 미만은 수치를 제시하지 않음. 한국갤럽 데일리 오피니언 제251호 www.gallup.co.kr

대통령 권한대행 직무 수행 평가

질문) 현재 황교안 국무총리가 대통령 권한대행을 하고 있습니다.

귀하는 황 총리가 대통령 권한대행 직무를 잘 수행하고 있다고 보십니까, 혹은 잘못 수행하고 있다고 보십니까? (긍정/부정을 답하지 않은 경우 재질문) 굳이 말씀하신다면, '잘하고 있다'와 '잘못하고 있다' 중 어느 쪽입니까?

2017년	조사완료 사례수 (명)	목표할당 사례수	대통령 권한대행 직무 수행 평가			
			잘하고 있다	잘못하고 있다	어느 쪽도 아니다	모름/응답거절
1월 1주(04~05일)	1,004	1,004	36%	48%	5%	10%
1월 3주(17~19일)	1,012	1,012	38%	48%	7%	7%
2월 2주(07~09일)	1,007	1,007	40%	49%	5%	6%
2월 4주(21~23일)	1,006	1,006	33%	56%	4%	7%
3월 2주(07~09일)	1,005	1,005	34%	57%	5%	5%
3월 4주(21~23일)	1,007	1,007	44%	47%	4%	5%
지역별						
서울	203	199	43%	53%	2%	2%
인천/경기	308	300	39%	48%	5%	8%
강원	27	31	-	-	-	-
대전/세종/충청	104	105	41%	52%	4%	4%
광주/전라	111	101	29%	62%	2%	7%
대구/경북	87	102	62%	29%	6%	3%
부산/울산/경남	154	158	52%	37%	6%	5%
제주	13	12	-	-	-	-
성별						
남성	540	499	45%	49%	3%	3%
여성	467	508	43%	45%	5%	7%
연령별						
19-29세	160	175	31%	57%	4%	8%
30대	192	180	14%	78%	3%	4%
40대	211	206	39%	55%	4%	3%
50대	200	204	51%	40%	7%	2%
60대 이상	244	241	73%	15%	4%	8%
주요 지지 정당별						
국민의당	132	131	41%	52%	4%	3%
더불어민주당	431	423	25%	69%	3%	3%
정당별						
바른정당	42	43	78%	17%	4%	
자유한국당	123	127	93%	3%	2%	1%
정의당	50	46	11%	83%	5%	2%
없음/의견유보	226	233	52%	27%	7%	14%
직업별						
농/임/어업	29	32	-	-	-	-
자영업	185	175	48%	45%	4%	3%
블루칼라	114	108	37%	53%	5%	5%
화이트칼라	309	296	30%	63%	3%	4%
가정주부	182	201	50%	37%	6%	7%
학생	71	80	34%	56%	2%	8%
무직/은퇴/기타	117	114	65%	23%	6%	6%
이념 성향별						
보수	270	273	74%	20%	3%	3%
중도	269	267	37%	51%	7%	5%
진보	358	351	22%	72%	2%	3%
모름/응답거절	110	116	53%	25%	7%	15%

*40사례 미만은 수치를 제시하지 않음. 한국갤럽 데일리 오피니언 제251호 www.gallup.co.kr

주간 응답자 특성표

주요 분석 단위별 표본오차(95% 신뢰수준 기준)와 지역/성/지지정당/직업/생활수준과 연령 분포 구성입니다. 2017년 1월 행정자치부 주민등록인구 기준 8개 권역/성/연령별 가중 처리 결과

질문 귀하는 어느 시도에 살고 계십니까? 주소지 기준으로 말씀해 주십시오. (저희가 전화번호를 무작위 추출해 지역을 알지 못합니다.)

질문 실례지만, 귀하의 연세는 올해 어떻게 되십니까?

질문 귀하의 직업은 무엇입니까?

질문 우리 국민들의 생활수준을 상, 중상, 중, 중하, 하의 다섯 단계로 나눈다면 귀댁의 생활수준은 어디에 속한다고 생각하십니까?

응답자 특성표 2017년 3월 4주 (21~23일)	조사완료		목표할당		가중값 배율 (B/A)	표본오차 95% 신뢰수준
	사례수 (명)(A)	비율	사례수 (명)(B)	비율		
전체	1,007	100%	1,007	100%	1.00	±3.1%P
지역별						
서울	203	20%	199	20%	0.98	±6.9%P
인천/경기	308	31%	300	30%	0.97	±5.6%P
강원	27	3%	31	3%	1.13	±18.9%P
대전/세종/충청	104	10%	105	10%	1.01	±9.6%P
광주/전라	111	11%	101	10%	0.91	±9.3%P
대구/경북	87	9%	102	10%	1.17	±10.5%P
부산/울산/경남	154	15%	158	16%	1.02	±7.9%P
제주	13	1%	12	1%	0.94	±27.2%P
성별						
남성	540	54%	499	50%	0.92	±4.2%P
여성	467	46%	508	50%	1.09	±4.5%P
연령별						
19-29세	160	16%	175	17%	1.10	±7.7%P
30대	192	19%	180	18%	0.94	±7.1%P
40대	211	21%	206	20%	0.98	±6.7%P
50대	200	20%	204	20%	1.02	±6.9%P
60대 이상	244	24%	241	24%	0.99	±6.3%P
주요 지지 정당별						
국민의당	132	13%	131	13%		±8.5%P
더불어민주당	431	43%	423	42%		±4.7%P
바른정당	42	4%	43	4%		±15.1%P
자유한국당	123	12%	127	13%		±8.8%P
정의당	50	5%	46	5%		±13.9%P
없음/의견유보	226	22%	233	23%		±6.5%P
직업별						
농/임/어업	29	3%	32	3%		±18.2%P
자영업	185	18%	175	17%		±7.2%P
블루칼라	114	11%	108	11%		±9.2%P
화이트칼라	309	31%	296	29%		±5.6%P
가정주부	182	18%	201	20%		±7.3%P
학생	71	7%	80	8%		±11.6%P
무직/은퇴/기타	117	12%	114	11%		±9.1%P
생활 수준별						
상/중상	158	16%	153	15%		±7.8%P
중	424	42%	426	42%		±4.8%P
중하	241	24%	236	23%		±6.3%P
하	164	16%	171	17%		±7.7%P

*표본오차는 조사완료 사례수 기준. 한국갤럽 데일리 오피니언 제251호

*목표할당 사례수는 2017년 1월 행자부 주민등록인구 기준 지역/성/연령 가중 처리 결과

2017년 3월 4주 (21~23일)	조사완료 사례수 (명)	주민등록인구 기준 가중 처리 후 결과					
		목표할당 사례수	연령 분포				
			19~29세	30대	40대	50대	60대+
전체	1,007	1,007	17%	18%	20%	20%	24%
지역별							
서울	203	199	19%	19%	20%	19%	23%
인천/경기	308	300	18%	19%	22%	20%	20%
강원	27	31	-	-	-	-	-
대전/세종/충청	104	105	17%	18%	21%	19%	25%
광주/전라	111	101	16%	15%	20%	20%	29%
대구/경북	87	102	16%	16%	20%	21%	27%
부산/울산/경남	154	158	17%	17%	20%	21%	25%
제주	13	12	-	-	-	-	-
성별							
남성	540	499	18%	19%	21%	21%	21%
여성	467	508	16%	17%	20%	20%	27%
주요 지지 정당별							
국민의당	132	131	15%	23%	15%	19%	28%
더불어민주당	431	423	20%	23%	27%	17%	12%
바른정당	42	43	8%	5%	19%	41%	27%
자유한국당	123	127	4%	3%	14%	26%	53%
정의당	50	46	16%	36%	24%	17%	8%
없음/의견유보	226	233	22%	12%	13%	21%	31%
직업별							
농/임/어업	29	32	-	-	-	-	-
자영업	185	175	4%	15%	24%	36%	21%
블루칼라	114	108	16%	19%	26%	22%	16%
화이트칼라	309	296	19%	34%	27%	17%	3%
가정주부	182	201	2%	11%	24%	25%	39%
학생	71	80	96%	3%			1%
무직/은퇴/기타	117	114	11%	8%	5%	8%	68%
생활 수준별							
상/중상	158	153	25%	15%	20%	21%	19%
중	424	426	19%	20%	19%	21%	21%
중하	241	236	18%	22%	27%	19%	14%
하	164	171	6%	10%	18%	21%	45%

*40사례 미만은 수치를 제시하지 않음. 한국갤럽

한국갤럽 데일리 오피니언

한국갤럽은 1974년 6월 박무익 회장이 설립한 한국 최초의 법인 형태 조사 전문 회사입니다.

1980년대부터 대통령 직무 수행 평가와 정당 지지도 조사 결과를 발표해 왔으며, 우리 국민의 기아가 한국갤럽을 알고 있습니다.



한국갤럽은 2012년부터 조사의 중립성, 지속성, 대표성을 확보한 '한국갤럽 데일리 오피니언'을 제공합니다.

관심 있는 분이든 누구나, 무료로, 매주 금요일, 한국갤럽 홈페이지 www.gallup.co.kr 에서 새로운 결과를 만나실 수 있습니다.

- 중립성: 정치권, 이해 관계자, 특정 언론의 의뢰가 아닌, 한국갤럽이 자체 기획, 운영, 공개합니다.
- 지속성: 특정 이벤트, 특정 시기, 단 하루의 조사 표본 영향력을 최소화하기 위해 연중 지속적으로 매주 추적 조사합니다.
- 대표성: 전국 유권자 모집단의 특성을 최대한 반영하기 위해 무선 RDD 표본 프레임을 이용합니다.



무작위로 생성한 휴대전화 번호를 이용해 한국갤럽 조사원이 전화를 걸어 하루 300여 명, 매주 약 1,000명 유효표본을 확보합니다.

매일 수집한 데이터는 지역, 성, 연령 특성에 따라 다음 방법으로 사후 가중처리합니다.

- 하루 데이터는 전국 8권역, 성/연령대 특성 비율로 림(Rim) 가중
- 일일(Daily) 지표는 당일과 직전 이틀 데이터를 3일 이동 평균(3-day-rolling average)
- 주간(weekly) 지표는 화~목 데이터를 통합해 전국 8권역, 성/연령대 특성 비율로 셀(cell) 가중



한국갤럽 조사에 관심 가지주셔서 고맙습니다.

한국갤럽 데일리 오피니언은 한국갤럽의 자산이므로 상업적 용도의 재판매를 금지합니다. 인용하실 때에는 반드시 출처를 밝혀주시요.

문의: 한국갤럽 02-3702-2100(대표)/2571/2621/2622 또는 한국갤럽 홈페이지 Q&A