

한국갤럽 데일리 오피니언

Gallup Korea Daily Opinion

정치 - 경제 - 사회 - 생활 - 문화
매주 새로운 Opinion Index를 제공합니다.

제260호 • 2017년 5월 4주(23~25일)

역대 대통령 직무 수행 평가 1988~2017 • 대통령 향후 5년 직무 수행 전망 • 정당 지지도 • 주변국 정치 지도자 호감 여부 • 주변국 관계 • 주요 지표 5월 통합
최근 6개월 지표 추이 - 지역/연령/성/지정당/직업/생활수준별 지표 - 응답자 특성표

2017년 5월 23~25일 • 휴대전화 RDD 조사(집전화 보완) • 유효표본 전국 성인 1,003명 • 표본오차 ±3.1%포인트(95% 신뢰수준) • 응답률 23%(총 통화 4,403명 중 1,003명 응답 완료)

◎ 한국갤럽 데일리 오피니언 조사 방법 안내

한국갤럽 데일리 오피니언은 조사원이 직접 묻고 응답 받는 인터뷰 방식으로 진행합니다. 전국 유권자 대표성을 최대한 확보하기 위해 무작위발생(RDD: Random Digit Dialing)한 휴대전화 번호를 기본 표본추출틀로 합니다. 단, 휴대전화만으로는 접근하기 어려운 여성, 고연령대 일부는 무작위발생한 집전화번호 조사로 보완하며, 그 반영 비율은 평균 15% 내외입니다.

◎ 한국갤럽 유무선 RDD 혼합조사설계, 선거여론조사 관련 연구논문

한국갤럽은 2010년 이후 유선전화(일반 집전화)와 무선전화(휴대전화) RDD 조사 과정과 결과를 수차례 비교 연구해 왔습니다. 조사 방법론에 관심 있는 분은 아래 논문을 참고해주시시오. (아래 링크는 모바일기기에서는 열리지 않습니다. PC 또는 한국갤럽 홈페이지를 찾아주시시오.)

- 지방선거에서 여론조사의 정확성 연구: 조사방법별 정밀성과 편향(조사연구 2015년 16권 1호)
- RDD 전화여론조사의 무응답 편향 보정 방법 연구(조사연구 2014.11 15권 4호)
- 가중방법으로 선거여론조사의 편향을 얼마나 줄일 수 있나(조사연구 2014.5 15권 2호)
- 무선 RDD 전화조사의 타당성 검토 연구(조사연구 2013.11 14권 3호)
- 선거시기 여론조사 정확성 제고 방안(언론중재 2012 여름호 특집논문)
- 유무선 RDD를 결합한 혼합조사설계: 2011 서울시장 보궐선거 예측조사 사례 연구





故 박무익 한국갤럽 설립자/회장
1943 - 2017.4.19

한국갤럽 데일리 오피니언 독자 여러분, 안녕하십니까?

1974년 문을 연 저희 연구소가 올해로 43주년을 맞습니다. 지금까지 얻은 명성은 저희 조사에 협조해주신 우리 국민들 덕분입니다.

저희는 그에 보답하는 마음으로 2012년부터 자체 기획, 운영하는 정치 지표를 누구나 이용하실 수 있도록 제공해 왔습니다.

올해도 매주 정치, 사회, 경제, 생활, 문화 등 다양한 분야에 대한 흥미로운 조사 결과를 전하겠습니다.

여론조사의 홍수 속에 '정확한 자' 하나를 제공하고자 시작한 저희 노력이 여론의 흐름을 읽으시는 데 도움이 되기를 바랍니다.

저희 한국갤럽에 몸 담고 있는 한 사람, 한 사람은 공정하고 신뢰 받는 여론조사 기관으로서 사명을 다하기 위해 계속 노력하겠습니다.

2017년 1월

한국갤럽조사연구소를 대표하여 박 무 익

한국갤럽조사연구소

한국갤럽은 1974년 6월 박무익 회장이 설립한 한국 최초의 법인 형태 조사 전문 회사입니다.

1980년대부터 대통령 직무 수행 평가와 정당 지지도 조사 결과를 발표해 왔으며, 우리 국민 71%가 회사 이름을 알고 있습니다.

데일리 한국갤럽 오피니언의 특징

2012년 1월부터 평일 오전 10시~오후 6시까지 휴대전화 RDD 조사를 연중 실시해 그 결과를 매주 금요일 공개합니다.

조사의 중립성, 지속성, 대표성을 확보한 한국갤럽 데일리 오피니언은 필요하신 분 누구나 무료로 열람하실 수 있습니다.

- **중립성**: 정치권, 이해 관계자, 특정 언론의 의뢰가 아닌, **한국갤럽이 자체 기획, 운영, 공개**합니다.

- **지속성**: 특정 이벤트, 특정 시기, 단 하루의 조사 표본 영향력을 최소화하기 위해 **연중 지속적으로 조사**합니다.

- **대표성**: 전국 유권자 모집단의 특성을 최대한 반영하기 위해 **휴대전화 RDD 표본 프레임**을 이용합니다.

조사 방법 / 지표 산출 방법

한국갤럽 조사원이 무작위로 생성된 휴대전화 번호로 전화를 걸어 하루 300여 명, 매주 약 1,000명 유효표본을 확보합니다.

매일 수집한 데이터는 지역, 성, 연령 특성에 따라 다음 방법으로 사후 가중처리합니다.

- 하루 데이터는 전국 8권역, 성/연령대 특성 비율로 림(Rim) 가중

- 일일(Daily) 지표는 당일과 직전 이틀 데이터를 3일 이동 평균(3-day-rolling average)

- 주간(Weekly) 지표는 화~목 데이터를 통합해 전국 8권역, 성/연령대 특성 비율로 셀(Cell) 가중

표본오차 / 해석 시 주의사항

한국갤럽 데일리 오피니언 일일 지표와 주간 지표의 표본크기는 약 1,000명입니다.

유효 표본크기 600명일 때 표본오차(95% 신뢰수준)는 $\pm 4.0\%$ 포인트, 1,000명일 때 $\pm 3.1\%$ 포인트, 1,200명일 때 $\pm 2.8\%$ 포인트입니다.

표본오차 이외에도 불완전한 표본추출률, 응답 거절, 질문에 대한 혼동 등 조사 과정 중 발생하는 비표본오차가 존재할 수 있습니다.

표본오차는 이런 요인을 배제하고 비교적 완전한 표본추출률에서 확률추출한 경우를 가정한 것이므로 해석에 주의를 요합니다.

문의 한국갤럽 02-3702-2100(대표)/2571/2621/2622 | [한국갤럽 홈페이지 Q&A](#)

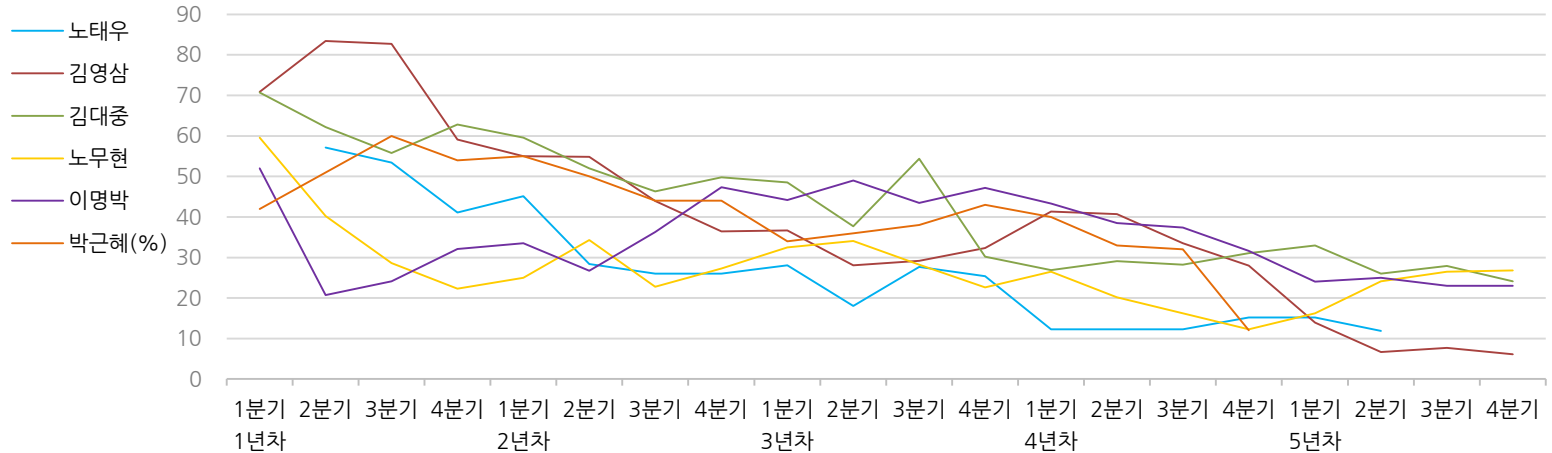
※ 2012년에는 매주 1,500명 조사하고 그 다음 주 월요일에 결과를 공개했으나, 2013년부터는 매주 1,000명 이상 조사하고 그 주 금요일에 결과를 공개합니다.

한국갤럽 역대 대통령 직무 수행 평가 1988~2017

1988~2011년은 분기 내 여러 조사 결과의 중위수 기준, 2012년 이후는 한국갤럽 데일리 오피니언 매주 조사 분기별 통합 결과, '잘하고 있다'→긍정, '잘못하고 있다'→부정 평가 비율

질문 귀하는 ○○○ 대통령이 대통령으로서의 직무를 잘 수행하고 있다고 보십니까, 혹은 잘못 수행하고 있다고 보십니까? (긍정/부정을 답하지 않은 경우 재질문)
 굳이 말씀하신다면, '잘하고 있다'와 '잘못하고 있다' 중 어느 쪽입니까?

◎ 역대 대통령 직무 수행 긍정률



◎ 역대 대통령 직무 수행 평가 (%)

역대 대통령	재임연차	1년차				2년차				3년차				4년차				5년차				
		분기	1분기	2분기	3분기	4분기	1분기	2분기	3분기	4분기	1분기	2분기	3분기	4분기	1분기	2분기	3분기	4분기	1분기	2분기	3분기	4분기
13대 노태우 (1988~1993)	긍정	-	57	53	41	45	28	26	-	28	18	28	25	12	-	-	15	-	12	-	-	-
	부정	-	16	25	27	25	41	45	-	40	62	55	54	40	-	-	41	-	56	-	-	-
14대 김영삼 (1993~1998)	긍정	71	83	83	59	55	55	44	36	37	28	29	32	41	41	34	28	14	7	8	6	
	부정	7	4	6	18	24	21	25	33	34	41	45	39	33	37	40	47	65	74	78	74	
15대 김대중 (1998~2003)	긍정	71	62	56	63	60	52	46	50	49	38	54	30	27	29	28	31	33	26	28	24	
	부정	7	11	17	14	16	22	29	24	20	26	18	51	55	52	49	49	41	53	52	56	
16대 노무현 (2003~2008)	긍정	60	40	29	22	25	34	23	27	33	34	28	23	27	20	16	12	16	24	27	27	
	부정	19	41	53	62	57	46	60	57	55	53	61	67	63	70	74	79	78	66	64	62	
17대 이명박 (2008~2013)	긍정	52	21	24	32	34	27	36	47	44	49	44	47	43	39	37	32	24	25	23	23	
	부정	29	69	65	55	55	55	55	45	45	41	43	41	49	54	55	60	62	58	59	61	
18대 박근혜 (2013~2017)	긍정	42	51	60	54	55	50	44	44	34	36	38	43	40	33	32	12					
	부정	23	23	21	33	34	39	46	45	56	54	53	46	49	53	55	80					
19대 문재인 (2017~2022)	긍정																					
	부정																					

*역대 대통령 평가에는 모두 동일 질문 방식 적용(2점 척도, 재질문 1회). 한국갤럽 www.gallup.co.kr

*박근혜 전 대통령 4년차 4분기 직무 긍정률: 10월 4주간 평균 24% → 11~12월 6주간 평균 5%. 2017년 3월 10일 탄핵

*문재인 대통령은 2017년 5월 10일 취임, 30일부터 직무 평가 시작. 1년차 1분기는 6월까지, 2분기 7~9월, 3분기 10~12월, 4분기는 이듬해(2018년) 1~3월 기준 평균



주간 응답자 특성표

주요 분석 단위별 표본오차(95% 신뢰수준 기준)와 지역/성/지정당/직업/생활수준/연령 구성비입니다. 2017년 4월 행정자치부 주민등록인구 기준 8개 권역/성/연령별 가중 처리 결과

질문 귀하는 어느 시도에 살고 계십니까? 주소지 기준으로 말씀해 주십시오. (저희가 전화번호를 무작위 추출해 지역을 알지 못합니다.)

질문 실례지만, 귀하의 연세는 올해 어떻게 되십니까?

질문 귀하의 직업은 무엇입니까?

질문 우리 국민들의 생활수준을 상, 중상, 중, 중하, 하의 다섯 단계로 나눈다면 귀댁의 생활수준은 어디에 속한다고 생각하십니까?

응답자 특성표 2017년 5월 4주 (23~25일)	조사완료		목표할당		가중값 배율 (B/A)	표본오차 95% 신뢰수준
	사례수 (명)(A)	비율	사례수 (명)(B)	비율		
전체	1,003	100%	1,003	100%	1.00	±3.1%P
지역별						
서울	213	21%	198	20%	0.93	±6.7%P
인천/경기	308	31%	299	30%	0.97	±5.6%P
강원	24	2%	30	3%	1.27	±20.0%P
대전/세종/충청	99	10%	105	10%	1.06	±9.8%P
광주/전라	104	10%	101	10%	0.97	±9.6%P
대구/경북	90	9%	101	10%	1.13	±10.3%P
부산/울산/경남	156	16%	157	16%	1.00	±7.8%P
제주	9	1%	12	1%	1.35	±32.7%P
성별						
남성	526	52%	497	50%	0.95	±4.3%P
여성	477	48%	506	50%	1.06	±4.5%P
연령별						
19~29세	160	16%	174	17%	1.09	±7.7%P
30대	169	17%	174	17%	1.03	±7.5%P
40대	203	20%	211	21%	1.04	±6.9%P
50대	212	21%	202	20%	0.95	±6.7%P
60대 이상	259	26%	242	24%	0.94	±6.1%P
주요 지지 정당별						
국민의당	76	8%	74	7%		±11.2%P
더불어민주당	509	51%	510	51%		±4.3%P
바른정당	63	6%	63	6%		±12.3%P
자유한국당	84	8%	77	8%		±10.7%P
정의당	64	6%	59	6%		±12.3%P
없음/의견유보	203	20%	215	21%		±6.9%P
직업별						
농/임/어업	40	4%	43	4%		±15.5%P
자영업	148	15%	143	14%		±8.1%P
블루칼라	139	14%	140	14%		±8.3%P
화이트칼라	309	31%	304	30%		±5.6%P
가정주부	206	21%	216	22%		±6.8%P
학생	63	6%	67	7%		±12.3%P
무직/은퇴/기타	98	10%	90	9%		±9.9%P
생활 수준별						
상/중상	138	14%	137	14%		±8.3%P
중	435	43%	436	43%		±4.7%P
중하	231	23%	237	24%		±6.4%P
하	183	18%	177	18%		±7.2%P

2017년 5월 4주 (23~25일)	조사 완료 사례수 (명)			
	계	남성	여성	
전국	합계	1,003	526	477
	19~29세	160	80	80
	30대	169	94	75
	40대	203	119	84
	50대	212	112	100
	60대 이상	259	121	138
서울	소계	213	117	96
	19~29세	44	23	21
	30대	38	22	16
	40대	43	30	13
	50대	34	17	17
	60대 이상	54	25	29
인천/경기	소계	308	177	131
	19~29세	45	22	23
	30대	55	30	25
	40대	65	47	18
	50대	66	33	33
	60대 이상	77	45	32
강원	소계	24	13	11
	19~29세	4	3	1
	30대	4	4	-
	40대	4	2	2
	50대	6	2	4
	60대 이상	6	2	4
대전/세종/충청	소계	99	54	45
	19~29세	18	11	7
	30대	17	6	11
	40대	19	10	9
	50대	22	16	6
	60대 이상	23	11	12

	조사 완료 사례수 (명)	조사 완료 사례수 (명)		
		계	남성	여성
광주/전라	소계	104	56	48
	19~29세	14	7	7
	30대	12	7	5
	40대	18	9	9
	50대	28	16	12
	60대 이상	32	17	15
대구/경북	소계	90	39	51
	19~29세	11	5	6
	30대	14	6	8
	40대	20	12	8
	50대	21	9	12
	60대 이상	24	7	17
부산/울산/경남	소계	156	64	92
	19~29세	24	9	15
	30대	28	18	10
	40대	31	8	23
	50대	32	17	15
	60대 이상	41	12	29
제주	소계	9	6	3
	19~29세	-	-	-
	30대	1	1	-
	40대	3	1	2
	50대	3	2	1
	60대 이상	2	2	-

*2017년 3월 10일부터 시행되는 중앙선거여론조사심의위원회 선거여론조사기준 개정안에 따라 지역(8개 권역)/성/연령별 조사 완료 사례수를 제시합니다.

*최종 조사 결과는 2017년 4월 행정자치부 주민등록인구 기준 8개 권역/성/연령별 가중 후 산출

*표본오차는 조사완료 사례수 기준. 한국갤럽 데일리 오피니언 제260호

*목표할당 사례수는 2017년 4월 행자부 주민등록인구 기준 지역/성/연령 가중 처리 결과

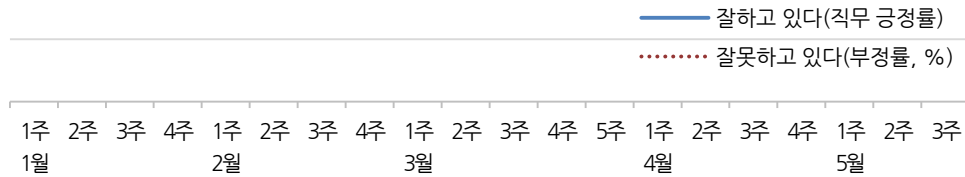
대통령 직무 수행 평가, 정당 지지도 - 최근 20주 지표 추이

매주 화~목 통합 데이터 • 휴대전화 RDD 조사(집전화 보완) • 매주 유효표본 약 1,000명 • 표본오차 ±3.1%포인트(95% 신뢰수준) • 최근 20주 평균 응답률 22%

질문 귀하는 문재인 대통령이 대통령으로서의 직무를 잘 수행하고 있다고 보십니까, 혹은 잘못 수행하고 있다고 보십니까? (긍정/부정을 답하지 않은 경우 재질문) 굳이 말씀하신다면, '잘하고 있다'와 '잘못하고 있다' 중 어느 쪽입니까?

◎ 대통령 직무 수행 평가 - 최근 20주

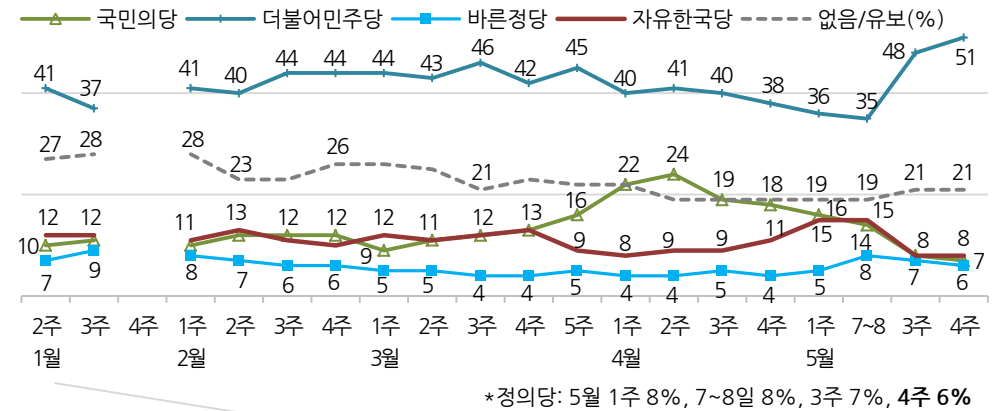
제19대 대통령 직무 수행 평가는 취임 4주차인 5월 30일부터 조사합니다.



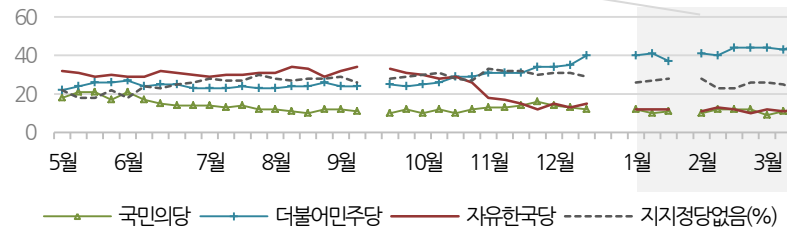
질문 현재 우리나라에는

- (2017년 1월 1주) (가칭 개혁보수신당, 국민의당, 더불어민주당, 새누리당, 정의당: 순서 로테이션)
 - (~2월 2주) (국민의당, 더불어민주당, 바른정당, 새누리당, 정의당: 순서 로테이션)
 - (~4월 2주) (국민의당, 더불어민주당, 바른정당, 자유한국당, 정의당: 순서 로테이션)
 - (4월 3주~) (국민의당, 더불어민주당, 바른정당, 새누리당, 자유한국당, 정의당: 순서 로테이션)
 - (5월 3주~) (국민의당, 더불어민주당, 바른정당, 자유한국당, 정의당: 순서 로테이션)
- 등의 정당이 있습니다. 귀하는 이 중 어느 정당을 지지하십니까?
(‘모름/없음’인 경우 재질문) 그럼, 어느 정당에 조금이라도 더 관심이 가십니까?

◎ 주요 정당 지지도 - 최근 20주



◎ 주요 정당 지지도 - 2016/2017년



*2016년 9월 3주(추석), 12월 4, 5주(연말), 2017년 1월 4주(설)는 조사하지 않음

*한국갤럽 데일리 오피니언 제260호 www.gallup.co.kr

대통령 직무 수행 평가, 주요 정치 이슈 - 최근 6주 일일(Daily) 지표 추이

일일 지표는 3-day rolling average • 휴대전화 RDD 조사 • 일일 지표 기준 유효표본 약 1,000명 • 표본오차 ±3.1%포인트(95% 신뢰수준) • 최근 6주 평균 응답률 24%

질문 귀하는 ○○○ 대통령이 대통령으로서의 직무를 잘 수행하고 있다고 보십니까, 혹은 잘못 수행하고 있다고 보십니까?
(긍정/부정을 답하지 않은 경우 재질문) 굳이 말씀하신다면, '잘하고 있다'와 '잘못하고 있다' 중 어느 쪽입니까?

◎ 대통령 직무 수행 평가 - 최근 6주

제19대 대통령 직무 수행 평가는 취임 4주차인 5월 30일부터 조사합니다.

— 잘하고 있다(직무 긍정률)
- - - 잘못하고 있다(부정률, %)

*일일 지표는 3-day-rolling average
*2016년 12월 9일 탄핵소추안 가결 후 직무 정치
*2017년 3월 10일 현재 탄핵 인용 결정
*5월 9일 제19대 대통령 선거, 10일 문재인 대통령 취임



4월 3주	4주	5월 1주	2주	3주	4주
15- 16 대선 후보 등록	23 대선 후보 3차 TV토론회	30 투표 용지 인쇄 시작	9 제19대 대통령 선거	14 北 탄도미사일 발사	21 北 탄도미사일 발사
16 세월호 3주기	- 국민의당 사드 당론 찬성으로 변경	- 김중민, 안철수 후보 측 제안	10 문재인 대통령 취임	- 文 주요국 특사 임명	22 文, 4대강 사업 감사 지시
17 공식 선거운동 시작	24 대선 군소 후보 9인 TV토론회	공동정부준비위원장직 수락	- 이낙연 총리 후보 지명	- 세월호 기간제 교사	23 文, 노무현 전 대통령
- 검찰, 朴 구속기소	25 대선 후보 4차 TV토론회	- 재외국민 투표 종료	11 청와대 주요 보좌진 임명	순직 인정 지시	8주기 추도식 참석
18 세월호 선내 수색 시작	- 성소수자 문제 부각	2 바른정당 의원 13명 탈당,	12 文 국정교과서 폐지 지시	15 文 미세먼지 감축 대책 지시	- 朴, 첫 정식재판 출석
19 대선 후보 2차 TV토론회	26 성주 사드 배치	홍준표 지지 선언	- 인천공항 1만명 정규직	16 더불어민주당 우원식	24- 25 이낙연 인사청문회
20 한미 사드 부지 공여 합의	28 대선 후보 5차 TV토론회	- 유승민 완주 의지 재확인	전환 약속	원내대표 선출	25 文, 첫 청와대 수석비서관·
	* 정치권 일각 3자 단일화 주장 제기	- 대선 후보 6차 TV토론회	13 文 청와대 관저 입주	- 국민의당 김동철 원내대표	보좌관 회의 주재
	* 1차 선거공보물 우편 발송	3 선거일까지 여론조사 공표 금지		선출	- 국민의당 박주선 비대위원장 선출
		- SBS 세월호 보도 공식 사과		17 자유한국당 홍준표·친박 갈등	* 새 정부 내각 인선
		4 안철수 도보 유세 시작		- 김상조 공정거래위원장 내정	
		- 문재인 표지 모델 타임지 공개		18 5.18 민주화운동 37주년	
		4- 5 사전 투표		기념식, '임을 위한 행진곡' 제창	
		* 사드 재협상·비용 부담 공방		19 文, 5당 원내대표 오찬 회동	
		* 2차 선거공보물 우편 발송		- 국정기획자문위원회 위원 확정	
		* 삼척·강릉 산불			

질문) 귀하는 문재인 대통령이 앞으로 5년 동안 대통령으로서의 직무를 잘 수행할 것이라고 보십니까, 아니면 잘못 수행할 것이라고 보십니까? (긍정/부정을 답하지 않은 경우 재질문)
 굳이 말씀하신다면 '잘할 것이다'와 '잘못할 것이다' 중 어느 쪽입니까?

	조사완료 사례수 (명)	목표할당 사례수 (명)	대통령 향후 5년 직무 수행 전망			
			잘할 것이다	잘못할 것이다	어느 쪽도 아니다	모름/ 응답거절
2017년 5월 3주(16~18일)	1,004	1,004	87%	7%	2%	4%
5월 4주(23~25일)	1,003	1,003	88%	6%	1%	5%
지역별						
서울	213	198	90%	4%	1%	5%
인천/경기	308	299	89%	8%	1%	3%
강원	24	30	-	-	-	-
대전/세종/충청	99	105	82%	7%		10%
광주/전라	104	101	95%	2%	2%	1%
대구/경북	90	101	82%	10%		8%
부산/울산/경남	156	157	88%	4%	2%	6%
제주	9	12	-	-	-	-
성별						
남성	526	497	89%	6%	1%	4%
여성	477	506	87%	5%	0%	7%
연령별						
19-29세	160	174	93%	5%		3%
30대	169	174	92%	4%	0%	3%
40대	203	211	93%	5%	1%	2%
50대	212	202	83%	7%	1%	8%
60대 이상	259	242	82%	7%	1%	10%
주요 지지정당별						
국민의당	76	74	79%	12%	2%	7%
더불어민주당	509	510	99%	0%		0%
바른정당	63	63	84%	6%	2%	8%
자유한국당	84	77	57%	27%	3%	13%
정의당	64	59	94%	5%		1%
없음/의견유보	203	215	75%	8%	1%	15%
직업별						
농/임/어업	40	43	-	-	-	-
자영업	148	143	91%	6%	1%	2%
블루칼라	139	140	88%	5%	1%	6%
화이트칼라	309	304	92%	5%	1%	2%
가정주부	206	216	83%	7%	0%	9%
학생	63	67	91%	7%		2%
무직/은퇴/기타	98	90	80%	7%	1%	12%
이념성향별						
보수	221	215	73%	16%	2%	10%
중도	272	273	94%	3%	0%	3%
진보	384	391	98%	2%	0%	
모름/응답거절	126	123	71%	8%	1%	19%

*제18대 대통령 취임 2, 3주차 기준 향후 5년 직무 수행 긍정 전망: 2013년 3월 1주 71%, 2주 70%

*제19대 대통령 직무 수행 평가는 제18대와 마찬가지로 취임 4주차, 5월 30일부터 시작 예정

*50사례 미만은 수치를 제시하지 않음. 한국갤럽 데일리 오피니언 제260호 www.gallup.co.kr

정당 지지도 - 최근 6개월 추이 / 상세 결과

질문 현재 우리나라에는 (국민의당, 더불어민주당, 바른정당, 자유한국당, 정의당, 순서 로테이션) 등의 정당이 있습니다. 귀하는 이 중 어느 정당을 지지하십니까?
(‘없음/모름’인 경우 재질문) 그럼, 어느 정당에 조금이라도 더 호감이 가십니까?

2016/2017년 (최근 6개월)	사례수 (명)	정당 지지도						
		국민의당	더불어 민주당	바른정당	자유 한국당	정의당	기타	없음/ 의견유보
12월 1주(29~01)	1,003	14%	34%		15%	6%	0%	31%
12월 2주(06~08)	1,012	13%	35%		13%	7%	0%	31%
12월 3주(13~15)	1,004	12%	40%		15%	3%	1%	29%
12월 4주(29~23)								
12월 5주(26~30)								
01월 1주(04~05)	1,004	12%	40%	6%	12%	4%	0%	26%
01월 2주(10~12)	1,007	10%	41%	7%	12%	3%	0%	27%
01월 3주(17~19)	1,012	11%	37%	9%	12%	3%	0%	28%
01월 4주(23~27)	설 연휴							
02월 1주(01~02)	1,003	10%	41%	8%	11%	3%	0%	28%
02월 2주(07~09)	1,007	12%	40%	7%	13%	4%	0%	23%
02월 3주(14~16)	1,003	12%	44%	6%	11%	3%	0%	23%
02월 4주(21~23)	1,006	12%	44%	6%	10%	3%	0%	26%
03월 1주(28, 02)	1,010	9%	44%	5%	12%	3%	0%	26%
03월 2주(07~09)	1,005	11%	43%	5%	11%	4%	0%	25%
03월 3주(14~16)	1,004	12%	46%	4%	12%	5%	0%	21%
03월 4주(21~23)	1,007	13%	42%	4%	13%	5%	0%	23%
03월 5주(28~30)	1,010	16%	45%	5%	9%	3%	0%	22%
04월 1주(04~06)	1,005	22%	40%	4%	8%	4%	0%	22%
04월 2주(11~13)	1,010	24%	41%	4%	9%	4%	0%	19%
04월 3주(18~20)	1,004	19%	40%	5%	9%	5%	3%	19%
04월 4주(25~27)	1,006	18%	38%	4%	11%	7%	2%	19%
05월 1주(01~02)	1,015	16%	36%	5%	15%	8%	2%	19%
5월 7~8일(D-2,1)	2,030	14%	35%	8%	15%	8%	1%	19%
05월 3주(16~18)	1,004	8%	48%	7%	8%	7%	0%	21%
05월 4주(23~25)	1,003	7%	51%	6%	8%	6%	0%	21%

*'바른정당': 당명 확정 전인 1월 1주차는 '가칭 개혁보수신당'으로 조사

*옛 새누리당은 2017년 2월 13일 '자유한국당' 개명 확정

2017년 5월 4주 (23~25일)	조사완료 사례수 (명)	목표할당 사례수 (명)	정당 지지도							없음/ 응답 거절	모름/ 응답 거절
			국민의당	더불어 민주당	바른정당	자유 한국당	정의당	기타	없음/ 의견유보		
전체	1,003	1,003	7%	51%	6%	8%	6%	0%	21%	17%	5%
지역별											
서울	213	198	7%	53%	8%	7%	9%		15%	12%	4%
인천/경기	308	299	7%	54%	6%	8%	7%	1%	18%	14%	4%
강원	24	30	-	-	-	-	-	-	-	-	-
대전/세종/충청	99	105	7%	44%	4%	6%	2%	1%	36%	27%	9%
광주/전라	104	101	14%	62%	6%		4%		15%	10%	5%
대구/경북	90	101	4%	41%	12%	16%	4%		22%	19%	3%
부산/울산/경남	156	157	7%	49%	5%	10%	4%	0%	25%	19%	5%
제주	9	12	-	-	-	-	-	-	-	-	-
성별											
남성	526	497	9%	49%	8%	9%	8%	0%	18%	16%	2%
여성	477	506	6%	53%	5%	7%	4%	1%	25%	17%	8%
연령별											
19-29세	160	174	3%	53%	12%	2%	6%		24%	19%	5%
30대	169	174	9%	59%	4%	5%	9%	1%	14%	11%	2%
40대	203	211	8%	63%	5%	2%	6%	1%	17%	14%	3%
50대	212	202	7%	47%	9%	10%	7%	0%	19%	17%	2%
60대 이상	259	242	10%	37%	3%	17%	2%		31%	21%	10%
직업별											
농/임/어업	40	43	-	-	-	-	-	-	-	-	-
자영업	148	143	11%	57%	6%	7%	5%		14%	11%	3%
블루칼라	139	140	7%	53%	1%	8%	8%		23%	20%	2%
화이트칼라	309	304	6%	57%	8%	5%	7%	1%	17%	14%	3%
가정주부	206	216	7%	51%	4%	11%	4%	1%	22%	17%	5%
학생	63	67	6%	42%	18%	1%	9%		24%	17%	7%
무직/은퇴/기타	98	90	8%	33%	9%	13%	7%	1%	29%	16%	12%
생활 수준별											
상/중상	138	137	6%	54%	8%	9%	9%	1%	14%	11%	3%
중	435	436	8%	54%	5%	8%	6%	1%	18%	15%	4%
중하	231	237	9%	50%	8%	6%	5%		22%	18%	4%
하	183	177	7%	43%	5%	9%	5%		31%	24%	7%
이념 성향별											
보수	221	215	8%	23%	14%	27%	3%	1%	25%	19%	5%
중도	272	273	12%	54%	7%	3%	4%		19%	16%	3%
진보	384	391	4%	72%	3%	1%	10%	0%	10%	8%	2%
모름/응답거절	126	123	8%	26%	3%	5%	2%		56%	40%	16%

*50사례 미만은 수치를 제시하지 않음. 한국갤럽 데일리 오피니언 제260호 www.gallup.co.kr

주변국 정상 호감 여부 (1)

질문) 귀하는 미국 트럼프 대통령에게 호감이 가십니까, 호감이 가지 않습니까?

2013년 - 오바마 2017년 - 트럼프	조사완료 사례수 (명)	목표할당 사례수 (명)	미국 대통령 호감 여부		
			호감이 간다	호감이 가지 않는다	모름/ 응답거절
2013년 8월 1주(5~8일)	1,207	1,207	71%	16%	13%
9월 4주(23~26일)	1,208	1,208	71%	14%	14%
2017년 5월 4주(23~25일)	1,003	1,003	9%	85%	6%
지역별					
서울	213	198	8%	89%	3%
인천/경기	308	299	8%	88%	4%
강원	24	30	-	-	-
대전/세종/충청	99	105	6%	86%	7%
광주/전라	104	101	12%	82%	6%
대구/경북	90	101	18%	72%	9%
부산/울산/경남	156	157	8%	86%	6%
제주	9	12	-	-	-
성별					
남성	526	497	10%	86%	4%
여성	477	506	9%	84%	7%
연령별					
19-29세	160	174	7%	91%	3%
30대	169	174	7%	90%	3%
40대	203	211	8%	91%	1%
50대	212	202	8%	88%	4%
60대 이상	259	242	15%	70%	15%
주요 지지정당별					
국민의당	76	74	11%	82%	7%
더불어민주당	509	510	4%	92%	3%
바른정당	63	63	20%	80%	
자유한국당	84	77	23%	72%	5%
정의당	64	59	5%	94%	1%
없음/의견유보	203	215	13%	74%	13%
직업별					
농/임/어업	40	43	-	-	-
자영업	148	143	7%	87%	6%
블루칼라	139	140	10%	86%	5%
화이트칼라	309	304	6%	91%	2%
가정주부	206	216	10%	82%	8%
학생	63	67	11%	87%	2%
무직/은퇴/기타	98	90	14%	71%	14%
이념성향별					
보수	221	215	15%	82%	4%
중도	272	273	7%	88%	5%
진보	384	391	6%	93%	1%
모름/응답거절	126	123	15%	61%	25%

*2013년 5월 초 박 전 대통령 미국 방문

*50사례 미만은 수치를 제시하지 않음. 한국갤럽 데일리 오피니언 제260호

질문) 귀하는 중국 시진핑 국가주석에게 호감이 가십니까, 호감이 가지 않습니까?

	조사완료 사례수 (명)	목표할당 사례수 (명)	중국 시진핑 주석 호감 여부		
			호감이 간다	호감이 가지 않는다	모름/ 응답거절
2013년 8월 1주(5~8일)	1,207	1,207	51%	25%	24%
9월 4주(23~26일)	1,208	1,208	48%	25%	27%
2014년 7월 2주(8~10일)	1,012	1,012	59%	15%	26%
2017년 5월 4주(23~25일)	1,003	1,003	25%	64%	11%
지역별					
서울	213	198	18%	69%	13%
인천/경기	308	299	26%	64%	10%
강원	24	30	-	-	-
대전/세종/충청	99	105	25%	59%	16%
광주/전라	104	101	30%	61%	9%
대구/경북	90	101	27%	61%	12%
부산/울산/경남	156	157	26%	66%	9%
제주	9	12	-	-	-
성별					
남성	526	497	27%	65%	8%
여성	477	506	22%	63%	15%
연령별					
19-29세	160	174	10%	80%	11%
30대	169	174	12%	77%	11%
40대	203	211	32%	62%	6%
50대	212	202	33%	58%	9%
60대 이상	259	242	31%	51%	18%
주요 지지정당별					
국민의당	76	74	29%	63%	8%
더불어민주당	509	510	27%	63%	10%
바른정당	63	63	18%	72%	9%
자유한국당	84	77	27%	70%	3%
정의당	64	59	22%	71%	7%
없음/의견유보	203	215	19%	61%	20%
직업별					
농/임/어업	40	43	-	-	-
자영업	148	143	32%	57%	11%
블루칼라	139	140	32%	58%	10%
화이트칼라	309	304	20%	73%	7%
가정주부	206	216	19%	65%	16%
학생	63	67	16%	74%	10%
무직/은퇴/기타	98	90	28%	51%	21%
이념성향별					
보수	221	215	26%	69%	6%
중도	272	273	19%	71%	9%
진보	384	391	29%	63%	7%
모름/응답거절	126	123	20%	43%	37%

*2013년 6월 말 박 전 대통령 중국 방문. 2014년 7월 초 시 주석 한국 방문

*50사례 미만은 수치를 제시하지 않음. 한국갤럽 데일리 오피니언 제260호



주변국 정상 호감 여부 (2)

질문) 귀하는 일본 아베 총리에게 호감이 가십니까, 호감이 가지 않습니까?

	조사완료 사례수 (명)	목표할당 사례수 (명)	일본 아베 총리 호감 여부		
			호감이 간다	호감이 가지 않는다	모름/ 응답거절
2013년 8월 1주(5~8일)	1,207	1,207	3%	90%	7%
9월 4주(23~26일)	1,208	1,208	3%	89%	8%
2017년 5월 4주(23~25일)	1,003	1,003	4%	90%	6%
지역별					
서울	213	198	3%	91%	5%
인천/경기	308	299	4%	92%	4%
강원	24	30	-	-	-
대전/세종/충청	99	105	4%	85%	11%
광주/전라	104	101	4%	89%	7%
대구/경북	90	101	5%	89%	6%
부산/울산/경남	156	157	4%	89%	7%
제주	9	12	-	-	-
성별					
남성	526	497	4%	94%	2%
여성	477	506	4%	86%	10%
연령별					
19-29세	160	174	1%	96%	3%
30대	169	174	2%	95%	3%
40대	203	211	4%	93%	3%
50대	212	202	5%	90%	6%
60대 이상	259	242	7%	78%	15%
주요 지지정당별					
국민의당	76	74	2%	92%	6%
더불어민주당	509	510	3%	93%	4%
바른정당	63	63	8%	90%	2%
자유한국당	84	77	9%	83%	8%
정의당	64	59		98%	2%
없음/의견유보	203	215	5%	81%	14%
직업별					
농/임/어업	40	43	-	-	-
자영업	148	143	1%	95%	4%
블루칼라	139	140	7%	90%	2%
화이트칼라	309	304	2%	95%	3%
가정주부	206	216	4%	84%	12%
학생	63	67	5%	94%	1%
무직/은퇴/기타	98	90	6%	80%	14%
이념성향별					
보수	221	215	6%	92%	3%
중도	272	273	4%	91%	5%
진보	384	391	2%	97%	1%
모름/응답거절	126	123	7%	61%	31%

*50사례 미만은 수치를 제시하지 않음. 한국갤럽 데일리 오피니언 제260호

질문) 귀하는 러시아 푸틴 대통령에게 호감이 가십니까, 호감이 가지 않습니까?

	조사완료 사례수 (명)	목표할당 사례수 (명)	푸틴 러시아 대통령 호감 여부		
			호감이 간다	호감이 가지 않는다	모름/ 응답거절
2013년 8월 1주(5~8일)	1,207	1,207	26%	36%	38%
9월 4주(23~26일)	1,208	1,208	31%	31%	38%
2017년 5월 4주(23~25일)	1,003	1,003	13%	67%	20%
지역별					
서울	213	198	7%	75%	18%
인천/경기	308	299	14%	70%	16%
강원	24	30	-	-	-
대전/세종/충청	99	105	19%	56%	24%
광주/전라	104	101	14%	58%	28%
대구/경북	90	101	12%	65%	23%
부산/울산/경남	156	157	16%	65%	18%
제주	9	12	-	-	-
성별					
남성	526	497	16%	71%	13%
여성	477	506	11%	62%	27%
연령별					
19-29세	160	174	19%	63%	18%
30대	169	174	9%	82%	9%
40대	203	211	9%	77%	14%
50대	212	202	14%	64%	22%
60대 이상	259	242	15%	51%	34%
주요 지지정당별					
국민의당	76	74	15%	76%	9%
더불어민주당	509	510	12%	70%	18%
바른정당	63	63	18%	64%	18%
자유한국당	84	77	19%	57%	24%
정의당	64	59	8%	81%	11%
없음/의견유보	203	215	13%	57%	30%
직업별					
농/임/어업	40	43	-	-	-
자영업	148	143	14%	72%	14%
블루칼라	139	140	15%	67%	18%
화이트칼라	309	304	10%	78%	12%
가정주부	206	216	9%	61%	30%
학생	63	67	29%	56%	15%
무직/은퇴/기타	98	90	18%	49%	33%
이념성향별					
보수	221	215	18%	62%	20%
중도	272	273	8%	69%	23%
진보	384	391	13%	75%	12%
모름/응답거절	126	123	17%	42%	41%

*2013년 9월 초 박 전 대통령 G20 정상회담 참석차 러시아 방문, 11월 푸틴 한국 방문

*50사례 미만은 수치를 제시하지 않음. 한국갤럽 데일리 오피니언 제260호



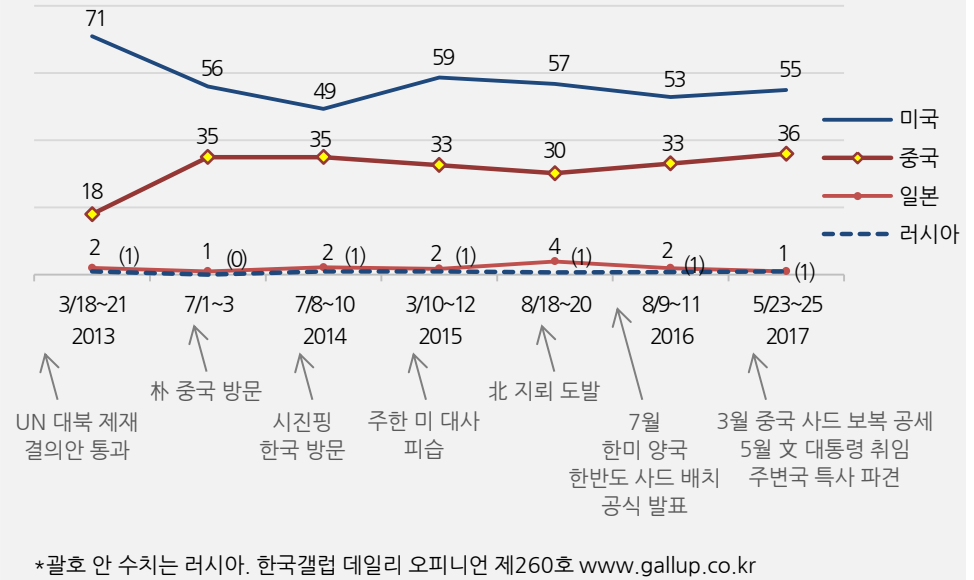
주변국 관계

질문) 귀하는 우리 주변국인 (미국, 중국, 일본, 러시아: 순서 로테이션) 중 한반도의 평화를 위해 어느 나라와의 관계가 가장 중요하다고 보십니까?

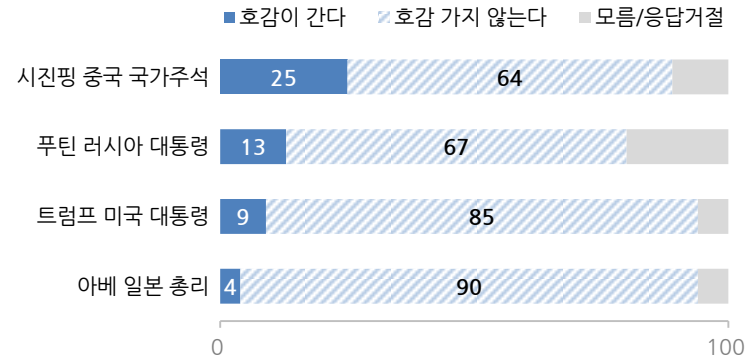
2017년 5월 4주 (23~25일)	조사완료 사례수 (명)	목표할당 사례수 (명)	한반도 평화를 위해 가장 중요한 주변국					
			미국	중국	일본	러시아	기타	모름/ 응답거절
전체	1,003	1,003	55%	36%	1%	1%	0%	7%
지역별								
서울	213	198	54%	38%	2%	1%	1%	5%
인천/경기	308	299	51%	42%	1%	1%	1%	5%
강원	24	30	-	-	-	-	-	-
대전/세종/충청	99	105	58%	31%		1%	1%	10%
광주/전라	104	101	57%	30%	1%	1%		11%
대구/경북	90	101	59%	32%		2%		7%
부산/울산/경남	156	157	63%	29%	3%	0%		5%
제주	9	12	-	-	-	-	-	-
성별								
남성	526	497	58%	36%	1%	1%	1%	4%
여성	477	506	53%	35%	1%	1%		10%
연령별								
19-29세	160	174	64%	28%	2%	1%	0%	5%
30대	169	174	53%	42%		2%		4%
40대	203	211	46%	47%	2%	2%	1%	3%
50대	212	202	52%	41%	1%	0%	1%	5%
60대 이상	259	242	62%	23%	1%			14%
주요 지지정당별								
국민의당	76	74	58%	39%	2%			1%
더불어민주당	509	510	54%	41%	1%	1%	0%	4%
바른정당	63	63	57%	36%	4%			3%
자유한국당	84	77	72%	21%	1%		1%	4%
정의당	64	59	41%	53%			1%	5%
없음/의견유보	203	215	56%	22%	1%	2%	0%	18%
직업별								
농/임/어업	40	43	-	-	-	-	-	-
자영업	148	143	51%	42%	0%	1%	0%	4%
블루칼라	139	140	53%	37%	2%		1%	7%
화이트칼라	309	304	56%	37%	0%	2%	0%	4%
가정주부	206	216	59%	33%	0%	1%		7%
학생	63	67	56%	32%	6%		1%	5%
무직/은퇴/기타	98	90	63%	20%	1%		1%	15%
이념성향별								
보수	221	215	65%	29%	2%	1%	0%	2%
중도	272	273	59%	34%	1%	0%	0%	5%
진보	384	391	49%	46%	1%	1%	0%	3%
모름/응답거절	126	123	52%	16%	1%	2%	1%	28%

*50사례 미만은 수치를 제시하지 않음. 한국갤럽 데일리 오피니언 제260호 www.gallup.co.kr

◎ 한반도 평화를 위해 가장 중요한 주변국 (%)



◎ 주변국 정치 지도자 호감 여부 (%)



*2017년 5월 23~25일 전국 성인 1,003명 전화조사. 한국갤럽 데일리 제260호

정당 지지도 - 2017년 1월, 2월

2017년 1월(1~3주) 통합	조사완료 사례수 (명)	목표할당 사례수 (명)	정당 지지도						
			국민의당	더불어 민주당	바른정당 (가칭)	새누리당	정의당	기타	없음/ 의견유보
전체	3,023	3,023	11%	40%	7%	12%	3%	0%	27%
지역별									
서울	604	604	12%	41%	5%	12%	4%	0%	25%
인천/경기	924	890	10%	43%	7%	11%	3%	0%	26%
강원	91	92	12%	25%	11%	9%	4%	2%	37%
대전/세종/충청	306	313	11%	40%	6%	15%	1%		27%
광주/전라	290	306	22%	46%	2%	3%	7%		20%
대구/경북	320	307	6%	30%	12%	18%	3%		31%
부산/울산/경남	450	475	8%	36%	11%	12%	3%	0%	30%
제주	38	36	-	-	-	-	-	-	-
성별									
남성	1,676	1,499	12%	40%	9%	12%	4%	0%	23%
여성	1,347	1,524	10%	39%	6%	12%	3%	0%	31%
연령별									
19-29세	538	536	8%	52%	3%	6%	5%		25%
30대	538	550	11%	60%	3%	3%	4%	0%	18%
40대	588	637	11%	50%	7%	5%	4%	1%	22%
50대	645	597	13%	30%	10%	15%	3%		29%
60대 이상	714	703	11%	13%	11%	26%	1%		38%
성/연령별									
남성 19-29세	300	280	9%	48%	5%	9%	5%		23%
남성 30대	324	282	10%	62%	3%	4%	3%	0%	18%
남성 40대	361	325	12%	48%	8%	7%	5%	1%	21%
남성 50대	344	303	14%	31%	12%	13%	5%		24%
남성 60대 이상	347	309	14%	12%	15%	25%	2%		31%
여성 19-29세	238	256	7%	55%	2%	3%	5%		28%
여성 30대	214	268	12%	58%	4%	2%	4%	0%	19%
여성 40대	227	312	11%	53%	6%	4%	3%	0%	24%
여성 50대	301	294	11%	29%	8%	17%	2%		33%
여성 60대 이상	367	394	9%	13%	7%	26%	1%		44%
직업별									
농/임/어업	104	97	12%	17%	2%	30%	1%	1%	38%
자영업	473	455	13%	34%	11%	16%	1%		24%
블루칼라	367	358	11%	37%	8%	10%	3%		30%
화이트칼라	1,004	996	10%	53%	6%	5%	6%	0%	20%
가정주부	543	607	10%	30%	6%	16%	1%		36%
학생	250	244	7%	53%	3%	8%	7%		22%
무직/은퇴/기타	282	266	13%	19%	13%	19%	2%		35%
이념									
보수	841	812	9%	15%	16%	29%	1%		30%
성향별									
중도	799	792	14%	40%	7%	7%	2%	0%	29%
진보	1,077	1,109	11%	62%	3%	3%	6%	0%	15%
모름/응답거절	306	311	8%	22%	1%	11%	2%		57%

*바른정당: 아직 창당준비위원회 단계라 (가칭) 병기. 1월 1주차는 '개혁보수신당'으로 조사
 *50사례 미만은 수치를 제시하지 않음. 한국갤럽 데일리 오피니언 제243호 www.gallup.co.kr

2017년 2월(1~4주) 통합	조사완료 사례수 (명)	목표할당 사례수 (명)	정당 지지도						
			국민의당	더불어 민주당	바른정당	자유 한국당 (새누리당)	정의당	기타	없음/ 의견유보
전체	4,019	4,019	11%	42%	7%	11%	3%	0%	25%
지역별									
서울	862	793	12%	44%	6%	11%	3%	0%	24%
인천/경기	1,226	1,197	10%	46%	6%	10%	3%	0%	26%
강원	108	122	8%	38%	7%	17%	3%		26%
대전/세종/충청	376	418	7%	48%	7%	11%	2%		25%
광주/전라	394	404	28%	47%	3%	2%	4%	0%	17%
대구/경북	391	407	7%	28%	9%	23%	2%	0%	31%
부산/울산/경남	619	629	8%	40%	8%	13%	4%		27%
제주	43	49	-	-	-	-	-	-	-
성별									
남성	2,163	1,992	12%	43%	7%	12%	4%	0%	22%
여성	1,856	2,027	10%	42%	6%	11%	2%	0%	29%
연령별									
19-29세	685	704	8%	50%	4%	5%	5%	0%	28%
30대	626	714	10%	59%	6%	2%	4%		18%
40대	826	834	10%	54%	5%	6%	5%	0%	20%
50대	881	800	13%	36%	9%	14%	2%		26%
60대 이상	1,001	967	14%	19%	9%	25%	1%		32%
성/연령별									
남성 19-29세	365	371	9%	47%	5%	5%	5%	0%	28%
남성 30대	379	365	10%	61%	7%	4%	4%		14%
남성 40대	472	423	9%	56%	4%	7%	7%	0%	16%
남성 50대	474	404	16%	36%	10%	13%	3%		22%
남성 60대 이상	473	429	15%	18%	9%	27%	2%		29%
여성 19-29세	320	334	7%	53%	3%	3%	5%	0%	29%
여성 30대	247	349	10%	58%	5%	0%	4%		23%
여성 40대	354	411	11%	53%	5%	4%	3%	0%	24%
여성 50대	407	396	10%	36%	8%	15%	1%		30%
여성 60대 이상	528	537	12%	20%	9%	24%	0%		34%
직업별									
농/임/어업	121	122	12%	22%	10%	26%	2%		27%
자영업	590	555	11%	44%	7%	15%	1%		22%
블루칼라	559	540	14%	42%	6%	10%	3%	0%	26%
화이트칼라	1,250	1,257	10%	54%	6%	6%	5%	0%	19%
가정주부	778	837	11%	34%	8%	14%	1%		32%
학생	324	333	10%	51%	5%	3%	5%	0%	24%
무직/은퇴/기타	397	375	13%	21%	8%	22%	2%		34%
이념									
보수	1,018	1,009	9%	21%	13%	28%	2%		27%
성향별									
중도	1,117	1,119	14%	41%	7%	8%	3%	0%	27%
진보	1,391	1,389	11%	66%	2%	2%	5%	0%	13%
모름/응답거절	493	502	9%	21%	4%	13%	0%		53%

*새누리당은 2월 13일 '자유한국당' 개명 확정
 *50사례 미만은 수치를 제시하지 않음. 한국갤럽 데일리 오피니언 제247호 www.gallup.co.kr

정당 지지도 - 2017년 3월, 4월

2017년 3월(1~5주) 통합	조사완료 사례수 (명)	목표할당 사례수 (명)	정당 지지도						
			국민의당	더불어 민주당	바른정당	자유 한국당	정의당	기타	없음/ 의견유보
전체	5,036	5,036	12%	44%	5%	11%	4%	0%	24%
지역별									
서울	1,024	994	13%	43%	5%	11%	5%	0%	22%
인천/경기	1,538	1,500	13%	46%	5%	10%	4%	0%	22%
강원	130	153	8%	37%	10%	17%	4%		24%
대전/세종/충청	494	524	8%	49%	2%	11%	4%	0%	26%
광주/전라	531	507	23%	52%	3%	2%	4%	0%	16%
대구/경북	466	510	8%	31%	9%	20%	3%		28%
부산/울산/경남	785	788	9%	42%	4%	14%	3%	0%	27%
제주	68	61	10%	44%	6%	8%	5%		28%
성별									
남성	2,694	2,496	13%	45%	6%	12%	5%	0%	20%
여성	2,342	2,540	11%	43%	4%	11%	3%	0%	27%
연령별									
19-29세	797	883	10%	53%	3%	3%	4%	0%	27%
30대	885	894	11%	60%	4%	2%	6%	0%	16%
40대	1,051	1,046	10%	56%	4%	6%	5%	0%	18%
50대	1,107	1,002	14%	38%	6%	14%	4%	0%	23%
60대 이상	1,196	1,211	14%	20%	7%	26%	1%		32%
성/ 연령별									
남성 19-29세	428	464	12%	49%	4%	4%	4%	0%	28%
남성 30대	516	457	11%	63%	4%	2%	6%	0%	13%
남성 40대	599	530	9%	57%	5%	8%	6%	1%	14%
남성 50대	580	507	17%	37%	7%	13%	6%	0%	21%
남성 60대 이상	571	538	17%	21%	8%	29%	2%		24%
여성 19-29세	369	418	9%	58%	2%	1%	4%	0%	26%
여성 30대	369	437	11%	57%	3%	3%	6%		19%
여성 40대	452	515	11%	56%	2%	5%	4%	0%	21%
여성 50대	527	496	12%	38%	5%	15%	3%	0%	26%
여성 60대 이상	625	673	12%	19%	6%	24%	0%		38%
직업별									
농/임/어업	159	163	10%	25%	6%	24%	4%	0%	31%
자영업	833	786	12%	43%	6%	14%	4%	0%	21%
블루칼라	657	628	13%	46%	5%	10%	3%	0%	23%
화이트칼라	1,611	1,587	11%	56%	4%	6%	6%	0%	17%
가정주부	948	1,009	11%	35%	5%	16%	2%		30%
학생	322	354	13%	51%	4%	2%	4%		26%
무직/은퇴/기타	506	509	15%	24%	7%	20%	3%		31%
이념 성향별									
보수	1,274	1,236	10%	20%	11%	31%	2%	0%	26%
중도	1,439	1,454	15%	46%	4%	6%	3%	0%	26%
진보	1,763	1,753	12%	66%	2%	2%	7%	0%	12%
모름/응답거절	560	593	11%	25%	2%	12%	1%		48%

*한국갤럽 데일리 오피니언 제252호 www.gallup.co.kr

2017년 4월(1~4주) 통합	조사완료 사례수 (명)	목표할당 사례수 (명)	정당 지지도						
			국민 의당	더불어 민주당	바른 정당	자유 한국당	정의당	기타	없음/ 의견유보
전체	4,025	4,025	21%	40%	4%	9%	5%	1%	20%
지역별									
서울	847	794	22%	39%	4%	9%	7%	2%	18%
인천/경기	1,196	1,199	20%	45%	4%	7%	5%	1%	19%
강원	111	122	16%	42%	5%	10%	4%	2%	21%
대전/세종/충청	398	419	22%	41%	3%	8%	4%	2%	19%
광주/전라	429	405	31%	44%	2%	1%	6%	0%	17%
대구/경북	390	407	18%	21%	9%	18%	5%	2%	26%
부산/울산/경남	606	630	15%	39%	6%	14%	3%	2%	21%
제주	48	49	22%	47%	2%	10%	3%	1%	15%
성별									
남성	2,139	1,995	23%	40%	5%	11%	5%	1%	15%
여성	1,886	2,030	18%	40%	4%	8%	5%	1%	24%
연령별									
19-29세	623	705	11%	48%	5%	4%	7%	1%	24%
30대	708	715	15%	58%	3%	2%	8%	1%	13%
40대	851	836	18%	51%	4%	4%	7%	1%	14%
50대	850	801	25%	34%	5%	11%	4%	1%	19%
60대 이상	993	968	30%	15%	5%	22%	1%	1%	26%
성/ 연령별									
남성 19-29세	331	371	12%	46%	7%	7%	4%	2%	22%
남성 30대	398	365	16%	56%	4%	3%	7%	1%	12%
남성 40대	479	424	22%	50%	5%	4%	7%	1%	11%
남성 50대	463	405	29%	35%	4%	13%	4%	1%	15%
남성 60대 이상	468	430	35%	15%	5%	25%	1%	1%	18%
여성 19-29세	292	334	10%	51%	3%	0%	9%	0%	27%
여성 30대	310	349	14%	60%	2%	1%	8%	1%	14%
여성 40대	372	412	14%	52%	4%	4%	7%	2%	17%
여성 50대	387	396	22%	33%	6%	9%	4%	2%	24%
여성 60대 이상	525	538	26%	16%	4%	20%	1%	1%	33%
직업별									
농/임/어업	102	98	25%	24%	4%	19%	1%	1%	26%
자영업	726	685	25%	38%	4%	13%	4%	2%	14%
블루칼라	480	456	21%	39%	3%	8%	5%	3%	22%
화이트칼라	1,385	1,380	17%	51%	5%	5%	8%	1%	15%
가정주부	693	724	24%	29%	4%	13%	3%	1%	26%
학생	236	272	11%	44%	7%	2%	8%	2%	25%
무직/은퇴/기타	403	409	25%	25%	3%	17%	2%	1%	28%
이념 성향별									
보수	1,044	1,009	23%	15%	9%	26%	2%	3%	23%
중도	1,159	1,165	25%	42%	5%	5%	4%	1%	19%
진보	1,348	1,365	16%	61%	2%	1%	10%	1%	9%
모름/응답거절	474	486	19%	26%	2%	7%	2%	2%	42%

*한국갤럽 데일리 오피니언 제256호 www.gallup.co.kr

2017년 5월(1, 3, 4주) 통합	조사완료 사례수 (명)	목표할당 사례수 (명)	정당 지지도						
			국민의당	더불어 민주당	바른정당	자유 한국당	정의당	기타	없음/ 의견유보
전체	3,022	3,022	10%	45%	6%	10%	7%	1%	20%
지역별									
서울	608	596	12%	45%	7%	8%	10%	1%	18%
인천/경기	923	902	11%	47%	6%	8%	7%	1%	19%
강원	87	92	12%	32%	2%	13%	7%		34%
대전/세종/충청	299	315	7%	47%	4%	9%	5%	0%	28%
광주/전라	314	304	15%	57%	5%	1%	5%	1%	15%
대구/경북	305	305	7%	32%	11%	22%	4%	1%	24%
부산/울산/경남	449	472	8%	44%	6%	14%	8%	0%	19%
제주	37	37	-	-	-	-	-	-	-
성별									
남성	1,587	1,498	11%	45%	7%	12%	8%	1%	17%
여성	1,435	1,524	10%	45%	5%	8%	6%	1%	24%
연령별									
19-29세	480	529	6%	48%	11%	5%	7%	1%	23%
30대	537	533	7%	57%	5%	5%	9%	1%	15%
40대	613	622	10%	55%	5%	6%	8%	1%	15%
50대	633	603	13%	40%	7%	12%	9%	1%	17%
60대 이상	759	735	15%	30%	4%	19%	2%	1%	30%
성/ 연령별									
남성 19-29세	247	278	6%	44%	14%	7%	7%	0%	21%
남성 30대	302	272	9%	59%	5%	6%	8%	0%	12%
남성 40대	351	316	9%	56%	6%	6%	8%	1%	13%
남성 50대	333	305	13%	38%	7%	14%	12%	1%	15%
남성 60대 이상	354	327	16%	29%	3%	25%	3%	0%	23%
여성 19-29세	233	251	5%	52%	7%	1%	8%	1%	25%
여성 30대	235	260	6%	54%	5%	5%	10%	1%	18%
여성 40대	262	306	10%	55%	4%	5%	8%	2%	16%
여성 50대	300	299	12%	43%	8%	10%	5%	2%	20%
여성 60대 이상	405	408	14%	30%	4%	15%	2%	1%	35%
직업별									
농/임/어업	95	97	10%	31%	4%	14%	3%		38%
자영업	473	451	12%	46%	7%	14%	4%	1%	16%
블루칼라	403	389	10%	47%	4%	9%	8%	0%	21%
화이트칼라	998	983	8%	53%	7%	7%	9%	1%	15%
가정주부	590	624	13%	40%	5%	12%	5%	1%	25%
학생	186	204	10%	43%	11%	2%	10%	1%	22%
무직/은퇴/기타	277	273	12%	32%	6%	15%	5%	1%	29%
이념 성향별									
보수	701	693	10%	21%	13%	32%	3%	2%	19%
중도	796	801	15%	47%	7%	6%	6%	1%	18%
진보	1,122	1,126	8%	65%	3%	1%	12%	1%	10%
모름/응답거절	403	401	7%	29%	2%	5%	1%	1%	55%

*50사례 미만은 수치를 제시하지 않음. 한국갤럽 데일리 오피니언 제260호 www.gallup.co.kr

주간 응답자 특성표

주요 분석 단위별 표본오차(95% 신뢰수준 기준)와 지역/성/지지정당/직업/생활수준과 연령 분포 구성입니다. 2017년 4월 행정자치부 주민등록인구 기준 8개 권역/성/연령별 가중 처리 결과

질문 귀하는 어느 시도에 살고 계십니까? 주소지 기준으로 말씀해 주십시오. (저희가 전화번호를 무작위 추출해 지역을 알지 못합니다.)

질문 실례지만, 귀하의 연세는 올해 어떻게 되십니까?

질문 귀하의 직업은 무엇입니까?

질문 우리 국민들의 생활수준을 상, 중상, 중, 중하, 하의 다섯 단계로 나눈다면 귀댁의 생활수준은 어디에 속한다고 생각하십니까?

응답자 특성표 2017년 5월 4주 (23~25일)	조사완료		목표할당		가중값 배율 (B/A)	표본오차 95% 신뢰수준
	사례수 (명)(A)	비율	사례수 (명)(B)	비율		
전체	1,003	100%	1,003	100%	1.00	±3.1%P
지역별						
서울	213	21%	198	20%	0.93	±6.7%P
인천/경기	308	31%	299	30%	0.97	±5.6%P
강원	24	2%	30	3%	1.27	±20.0%P
대전/세종/충청	99	10%	105	10%	1.06	±9.8%P
광주/전라	104	10%	101	10%	0.97	±9.6%P
대구/경북	90	9%	101	10%	1.13	±10.3%P
부산/울산/경남	156	16%	157	16%	1.00	±7.8%P
제주	9	1%	12	1%	1.35	±32.7%P
성별						
남성	526	52%	497	50%	0.95	±4.3%P
여성	477	48%	506	50%	1.06	±4.5%P
연령별						
19-29세	160	16%	174	17%	1.09	±7.7%P
30대	169	17%	174	17%	1.03	±7.5%P
40대	203	20%	211	21%	1.04	±6.9%P
50대	212	21%	202	20%	0.95	±6.7%P
60대 이상	259	26%	242	24%	0.94	±6.1%P
주요 지지 정당별						
국민의당	76	8%	74	7%		±11.2%P
더불어민주당	509	51%	510	51%		±4.3%P
바른정당	63	6%	63	6%		±12.3%P
자유한국당	84	8%	77	8%		±10.7%P
정의당	64	6%	59	6%		±12.3%P
없음/의견유보	203	20%	215	21%		±6.9%P
직업별						
농/임/어업	40	4%	43	4%		±15.5%P
자영업	148	15%	143	14%		±8.1%P
블루칼라	139	14%	140	14%		±8.3%P
화이트칼라	309	31%	304	30%		±5.6%P
가정주부	206	21%	216	22%		±6.8%P
학생	63	6%	67	7%		±12.3%P
무직/은퇴/기타	98	10%	90	9%		±9.9%P
생활 수준별						
상/중상	138	14%	137	14%		±8.3%P
중	435	43%	436	43%		±4.7%P
중하	231	23%	237	24%		±6.4%P
하	183	18%	177	18%		±7.2%P

*표본오차는 조사완료 사례수 기준. 한국갤럽 데일리 오피니언 제260호

*목표할당 사례수는 2017년 4월 행자부 주민등록인구 기준 지역/성/연령 가중 처리 결과

2017년 5월 4주 (23~25일)	조사완료 사례수 (명)	목표할당 사례수	주민등록인구 기준 가중 처리 후 결과				
			연령 분포				
			19~29세	30대	40대	50대	60대+
전체	1,003	1,003	17%	17%	21%	20%	24%
지역별							
서울	213	198	19%	19%	20%	19%	23%
인천/경기	308	299	18%	19%	22%	20%	20%
강원	24	30	-	-	-	-	-
대전/세종/충청	99	105	17%	17%	20%	20%	26%
광주/전라	104	101	16%	15%	20%	20%	29%
대구/경북	90	101	16%	16%	20%	21%	28%
부산/울산/경남	156	157	17%	17%	20%	21%	26%
제주	9	12	-	-	-	-	-
성별							
남성	526	497	18%	18%	21%	20%	22%
여성	477	506	16%	16%	21%	20%	26%
주요 지지 정당별							
국민의당	76	74	7%	21%	21%	19%	32%
더불어민주당	509	510	18%	20%	26%	19%	18%
바른정당	63	63	34%	11%	15%	28%	11%
자유한국당	84	77	5%	10%	4%	27%	54%
정의당	64	59	17%	28%	20%	26%	9%
없음/의견유보	203	215	19%	11%	16%	18%	35%
직업별							
농/임/어업	40	43	-	-	-	-	-
자영업	148	143	6%	17%	21%	35%	21%
블루칼라	139	140	16%	17%	22%	27%	18%
화이트칼라	309	304	19%	32%	28%	16%	4%
가정주부	206	216	2%	12%	25%	22%	40%
학생	63	67	95%	1%	2%	1%	
무직/은퇴/기타	98	90	19%		2%	7%	71%
생활 수준별							
상/중상	138	137	24%	21%	19%	21%	16%
중	435	436	21%	19%	23%	19%	19%
중하	231	237	18%	19%	22%	22%	19%
하	183	177	5%	11%	17%	21%	47%

*50사례 미만은 수치를 제시하지 않음. 한국갤럽

한국갤럽 데일리 오피니언

한국갤럽은 1974년 6월 박무익 회장이 설립한 한국 최초의 법인 형태 조사 전문 회사입니다.

1980년대부터 대통령 직무 수행 평가와 정당 지지도 조사 결과를 발표해 왔으며, 우리 국민의 기아가 한국갤럽을 알고 있습니다.



한국갤럽은 2012년부터 조사의 중립성, 지속성, 대표성을 확보한 '한국갤럽 데일리 오피니언'을 제공합니다.

관심 있는 분이든 누구나, 무론로, 매주 금요일, 한국갤럽 홈페이지 www.gallup.co.kr 에서 새로운 결과를 만나실 수 있습니다.

- 중립성: 정치권, 이해 관계자, 특정 언론의 의뢰가 아닌, 한국갤럽이 자체 기획, 운영, 공개합니다.
- 지속성: 특정 이벤트, 특정 시기, 단 하루의 조사 표본 영향력을 최소화하기 위해 연중 지속적으로 매주 추적 조사합니다.
- 대표성: 전국 유권자 모집단의 특성을 최대한 반영하기 위해 무선 RDD 표본 프레임을 이용합니다.



무작위로 생성한 휴대전화 번호를 이용해 한국갤럽 조사원이 전화를 걸어 하루 300여 명, 매주 약 1,000명 유효표본을 확보합니다.

매일 수집한 데이터는 지역, 성, 연령 특성에 따라 다음 방법으로 사후 가중처리합니다.

- 하루 데이터는 전국 8권역, 성/연령대 특성 비율로 림(Rim) 가중
- 일일(Daily) 지표는 당일과 직전 이틀 데이터를 3일 이동 평균(3-day-rolling average)
- 주간(weekly) 지표는 화~목 데이터를 통합해 전국 8권역, 성/연령대 특성 비율로 셀(cell) 가중



한국갤럽 조사에 관심 가지주셔서 고맙습니다.

한국갤럽 데일리 오피니언은 한국갤럽의 자산이므로 상업적 용도의 재판매를 금지합니다. 인용하실 때에는 반드시 출처를 밝혀주시요.

문의: 한국갤럽 02-3702-2100(대표)/2571/2621/2622 또는 한국갤럽 홈페이지 Q&A