

한국갤럽 데일리 오피니언

Gallup Korea Daily Opinion

정치 - 경제 - 사회 - 생활 - 문화
매주 새로운 Opinion Index를 제공합니다.

제261호 • 2017년 6월 1주(5/30~6/1)

역대 대통령 직무 수행 평가 1988~2017 • 대통령 직무 수행 평가/이유 • 정당 지지도 • 이낙연 총리 후보 적합 여부 • 인사청문회에서 용납할 수 없는 문제
최근 6개월 지표 추이 - 지역/연령/성/지지정당/직업/생활수준별 지표 - 응답자 특성표

2017년 5월 30일~6월 1일 • 휴대전화 RDD 조사(집전화 보완) • 유효표본 전국 성인 1,004명 • 표본오차 ±3.1%포인트(95% 신뢰수준) • 응답률 19%(총 통화 5,223명 중 1,004명 응답 완료)

◎ 한국갤럽 데일리 오피니언 조사 방법 안내

한국갤럽 데일리 오피니언은 조사원이 직접 묻고 응답 받는 인터뷰 방식으로 진행합니다. 전국 유권자 대표성을 최대한 확보하기 위해 무작위발생(RDD: Random Digit Dialing)한 휴대전화 번호를 기본 표본추출틀로 합니다. 단, 휴대전화만으로는 접근하기 어려운 여성, 고연령대 일부는 무작위발생한 집전화번호 조사로 보완하며, 그 반영 비율은 평균 15% 내외입니다.

◎ 한국갤럽 유무선 RDD 혼합조사설계, 선거여론조사 관련 연구논문

한국갤럽은 2010년 이후 유선전화(일반 집전화)와 무선전화(휴대전화) RDD 조사 과정과 결과를 수차례 비교 연구해 왔습니다. 조사 방법론에 관심 있는 분은 아래 논문을 참고해주시시오. (아래 링크는 모바일기기에서는 열리지 않습니다. PC 또는 한국갤럽 홈페이지를 찾아주시시오.)

- [지방선거에서 여론조사의 정확성 연구: 조사방법별 정밀성과 편향\(조사연구 2015년 16권 1호\)](#)
- [RDD 전화여론조사의 무응답 편향 보정 방법 연구\(조사연구 2014.11 15권 4호\)](#)
- [가중방법으로 선거여론조사의 편향을 얼마나 줄일 수 있나\(조사연구 2014.5 15권 2호\)](#)
- [무선 RDD 전화조사의 타당성 검토 연구\(조사연구 2013.11 14권 3호\)](#)
- [선거시기 여론조사 정확성 제고 방안\(언론중재 2012 여름호 특집논문\)](#)
- [유무선 RDD를 결합한 혼합조사설계: 2011 서울시장 보궐선거 예측조사 사례 연구](#)



故 박무익 한국갤럽 설립자/회장
1943 - 2017.4.19

한국갤럽 데일리 오피니언 독자 여러분, 안녕하십니까?

1974년 문을 연 저희 연구소가 올해로 43주년을 맞습니다. 지금까지 얻은 명성은 저희 조사에 협조해주신 우리 국민들 덕분입니다.

저희는 그에 보답하는 마음으로 2012년부터 자체 기획, 운영하는 정치 지표를 누구나 이용하실 수 있도록 제공해 왔습니다.

올해도 매주 정치, 사회, 경제, 생활, 문화 등 다양한 분야에 대한 흥미로운 조사 결과를 전하겠습니다.

여론조사의 홍수 속에 '정확한 자' 하나를 제공하고자 시작한 저희 노력이 여론의 흐름을 읽으시는 데 도움이 되기를 바랍니다.

저희 한국갤럽에 몸 담고 있는 한 사람, 한 사람은 공정하고 신뢰 받는 여론조사 기관으로서 사명을 다하기 위해 계속 노력하겠습니다.

2017년 1월

한국갤럽조사연구소를 대표하여 박 무 익

한국갤럽조사연구소

한국갤럽은 1974년 6월 박무익 회장이 설립한 한국 최초의 법인 형태 조사 전문 회사입니다.

1980년대부터 대통령 직무 수행 평가와 정당 지지도 조사 결과를 발표해 왔으며, 우리 국민 71%가 회사 이름을 알고 있습니다.

데일리 한국갤럽 오피니언의 특징

2012년 1월부터 평일 오전 10시~오후 6시까지 휴대전화 RDD 조사를 연중 실시해 그 결과를 매주 금요일 공개합니다.

조사의 중립성, 지속성, 대표성을 확보한 한국갤럽 데일리 오피니언은 필요하신 분 누구나 무료로 열람하실 수 있습니다.

- **중립성**: 정치권, 이해 관계자, 특정 언론의 의뢰가 아닌, **한국갤럽이 자체 기획, 운영, 공개**합니다.

- **지속성**: 특정 이벤트, 특정 시기, 단 하루의 조사 표본 영향력을 최소화하기 위해 **연중 지속적으로 조사**합니다.

- **대표성**: 전국 유권자 모집단의 특성을 최대한 반영하기 위해 **휴대전화 RDD 표본 프레임**을 이용합니다.

조사 방법 / 지표 산출 방법

한국갤럽 조사원이 무작위로 생성된 휴대전화 번호로 전화를 걸어 하루 300여 명, 매주 약 1,000명 유효표본을 확보합니다.

매일 수집한 데이터는 지역, 성, 연령 특성에 따라 다음 방법으로 사후 가중처리합니다.

- 하루 데이터는 전국 8권역, 성/연령대 특성 비율로 림(Rim) 가중

- 일일(Daily) 지표는 당일과 직전 이틀 데이터를 3일 이동 평균(3-day-rolling average)

- 주간(Weekly) 지표는 화~목 데이터를 통합해 전국 8권역, 성/연령대 특성 비율로 셀(Cell) 가중

표본오차 / 해석 시 주의사항

한국갤럽 데일리 오피니언 일일 지표와 주간 지표의 표본크기는 약 1,000명입니다.

유효 표본크기 600명일 때 표본오차(95% 신뢰수준)는 $\pm 4.0\%$ 포인트, 1,000명일 때 $\pm 3.1\%$ 포인트, 1,200명일 때 $\pm 2.8\%$ 포인트입니다.

표본오차 이외에도 불완전한 표본추출률, 응답 거절, 질문에 대한 혼동 등 조사 과정 중 발생하는 비표본오차가 존재할 수 있습니다.

표본오차는 이런 요인을 배제하고 비교적 완전한 표본추출률에서 확률추출한 경우를 가정한 것이므로 해석에 주의를 요합니다.

문의 한국갤럽 02-3702-2100(대표)/2571/2621/2622 | [한국갤럽 홈페이지 Q&A](#)

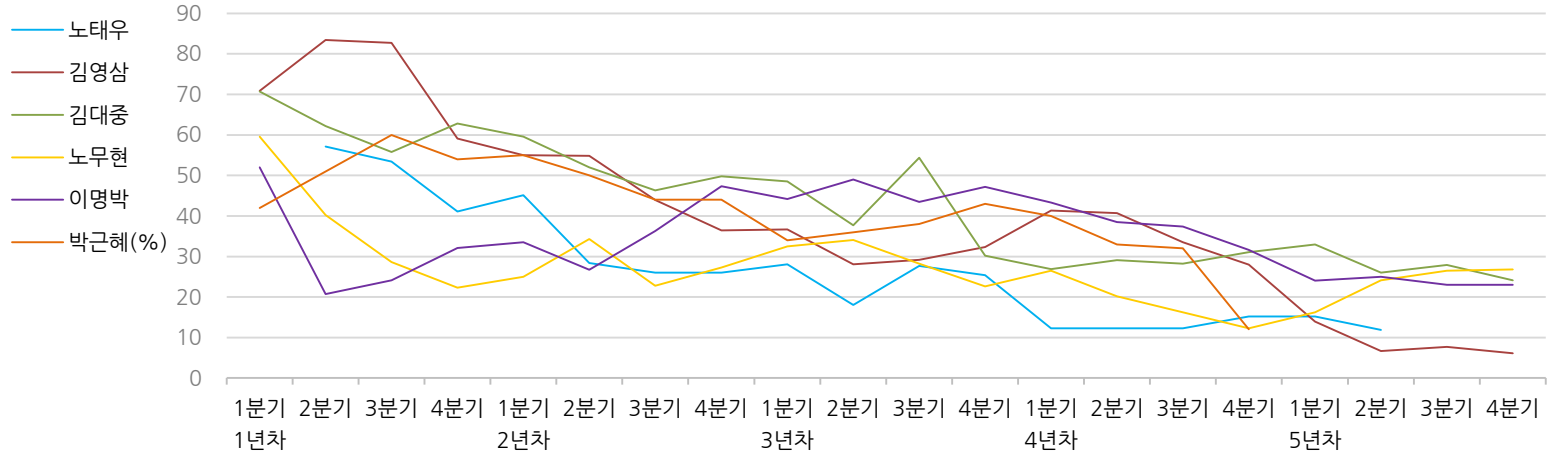
※ 2012년에는 매주 1,500명 조사하고 그 다음 주 월요일에 결과를 공개했으나, 2013년부터는 매주 1,000명 이상 조사하고 그 주 금요일에 결과를 공개합니다.

한국갤럽 역대 대통령 직무 수행 평가 1988~2017

1988~2011년은 분기 내 여러 조사 결과의 중위수 기준, 2012년 이후는 한국갤럽 데일리 오피니언 매주 조사 분기별 통합 결과, '잘하고 있다'→긍정, '잘못하고 있다'→부정 평가 비율

질문 귀하는 ○○○ 대통령이 대통령으로서의 직무를 잘 수행하고 있다고 보십니까, 혹은 잘못 수행하고 있다고 보십니까? (긍정/부정을 답하지 않은 경우 재질문)
 굳이 말씀하신다면, '잘하고 있다'와 '잘못하고 있다' 중 어느 쪽입니까?

◎ 역대 대통령 직무 수행 긍정률



◎ 역대 대통령 직무 수행 평가 (%)

역대 대통령	재임연차 분기	1년차				2년차				3년차				4년차				5년차			
		1분기	2분기	3분기	4분기	1분기	2분기	3분기	4분기	1분기	2분기	3분기	4분기	1분기	2분기	3분기	4분기	1분기	2분기	3분기	4분기
13대 노태우 (1988~1993)	긍정	-	57	53	41	45	28	26	-	28	18	28	25	12	-	-	15	-	12	-	-
	부정	-	16	25	27	25	41	45	-	40	62	55	54	40	-	-	41	-	56	-	-
14대 김영삼 (1993~1998)	긍정	71	83	83	59	55	55	44	36	37	28	29	32	41	41	34	28	14	7	8	6
	부정	7	4	6	18	24	21	25	33	34	41	45	39	33	37	40	47	65	74	78	74
15대 김대중 (1998~2003)	긍정	71	62	56	63	60	52	46	50	49	38	54	30	27	29	28	31	33	26	28	24
	부정	7	11	17	14	16	22	29	24	20	26	18	51	55	52	49	49	41	53	52	56
16대 노무현 (2003~2008)	긍정	60	40	29	22	25	34	23	27	33	34	28	23	27	20	16	12	16	24	27	27
	부정	19	41	53	62	57	46	60	57	55	53	61	67	63	70	74	79	78	66	64	62
17대 이명박 (2008~2013)	긍정	52	21	24	32	34	27	36	47	44	49	44	47	43	39	37	32	24	25	23	23
	부정	29	69	65	55	55	55	55	45	45	41	43	41	49	54	55	60	62	58	59	61
18대 박근혜 (2013~2017)	긍정	42	51	60	54	55	50	44	44	34	36	38	43	40	33	32	12				
	부정	23	23	21	33	34	39	46	45	56	54	53	46	49	53	55	80				
19대 문재인 (2017~2022)	긍정																				
	부정																				

*역대 대통령 평가에는 모두 동일 질문 방식 적용(2점 척도, 재질문 1회). 한국갤럽 www.gallup.co.kr

*박근혜 전 대통령 4년차 4분기 직무 긍정률: 10월 4주간 평균 24% → 11~12월 6주간 평균 5%. 2017년 3월 10일 탄핵

*문재인 대통령은 2017년 5월 10일 취임, 30일부터 직무 평가 시작. 1년차 1분기는 6월까지, 2분기 7~9월, 3분기 10~12월, 4분기는 이듬해(2018년) 1~3월 기준 평균



주간 응답자 특성표

주요 분석 단위별 표본오차(95% 신뢰수준 기준)와 지역/성/지지정당/직업/생활수준/연령 구성비입니다. 2017년 4월 행정자치부 주민등록인구 기준 8개 권역/성/연령별 가중 처리 결과

질문 귀하는 어느 시도에 살고 계십니까? 주소지 기준으로 말씀해 주십시오. (저희가 전화번호를 무작위 추출해 지역을 알지 못합니다.)

질문 실례지만, 귀하의 연세는 올해 어떻게 되십니까?

질문 귀하의 직업은 무엇입니까?

질문 우리 국민들의 생활수준을 상, 중상, 중, 중하, 하의 다섯 단계로 나눈다면 귀댁의 생활수준은 어디에 속한다고 생각하십니까?

응답자 특성표 2017년 6월 1주 (5/30~6/1)	조사완료		목표할당		가중값 배율 (B/A)	표본오차 95% 신뢰수준
	사례수 (명)(A)	비율	사례수 (명)(B)	비율		
전체	1,004	100%	1,004	100%	1.00	±3.1%P
지역별						
서울	203	20%	198	20%	0.97	±6.9%P
인천/경기	299	30%	300	30%	1.00	±5.7%P
강원	28	3%	30	3%	1.09	±18.5%P
대전/세종/충청	107	11%	105	10%	0.98	±9.5%P
광주/전라	106	11%	101	10%	0.95	±9.5%P
대구/경북	100	10%	101	10%	1.01	±9.8%P
부산/울산/경남	150	15%	157	16%	1.05	±8.0%P
제주	11	1%	12	1%	1.11	±29.5%P
성별						
남성	553	55%	498	50%	0.90	±4.2%P
여성	451	45%	506	50%	1.12	±4.6%P
연령별						
19~29세	154	15%	174	17%	1.13	±7.9%P
30대	183	18%	176	17%	0.96	±7.2%P
40대	188	19%	208	21%	1.11	±7.1%P
50대	216	22%	203	20%	0.94	±6.7%P
60대 이상	263	26%	244	24%	0.93	±6.0%P
주요 지지 정당별						
국민의당	88	9%	88	9%		±10.4%P
더불어민주당	492	49%	507	50%		±4.4%P
바른정당	87	9%	83	8%		±10.5%P
자유한국당	88	9%	85	8%		±10.4%P
정의당	77	8%	77	8%		±11.2%P
없음/의견유보	170	17%	163	16%		±7.5%P
직업별						
농/임/어업	30	3%	27	3%		±17.9%P
자영업	145	14%	137	14%		±8.1%P
블루칼라	175	17%	167	17%		±7.4%P
화이트칼라	311	31%	319	32%		±5.6%P
가정주부	180	18%	191	19%		±7.3%P
학생	65	6%	71	7%		±12.2%P
무직/은퇴/기타	98	10%	92	9%		±9.9%P
생활 수준별						
상/중상	131	13%	131	13%		±8.6%P
중	434	43%	435	43%		±4.7%P
중하	258	26%	263	26%		±6.1%P
하	174	17%	168	17%		±7.4%P

2017년 6월 1주 (5/30~6/1)	조사 완료 사례수 (명)		
	계	남성	여성
전국	1,004	553	451
합계			
19~29세	154	89	65
30대	183	102	81
40대	188	118	70
50대	216	119	97
60대 이상	263	125	138
서울	203	107	96
소계			
19~29세	33	13	20
30대	50	27	23
40대	32	18	14
50대	40	23	17
60대 이상	48	26	22
인천/경기	299	176	123
소계			
19~29세	54	37	17
30대	58	34	24
40대	62	43	19
50대	65	36	29
60대 이상	60	26	34
강원	28	13	15
소계			
19~29세	1		1
30대	4	1	3
40대	3	2	1
50대	6	3	3
60대 이상	14	7	7
대전/세종/충청	107	64	43
소계			
19~29세	16	8	8
30대	14	8	6
40대	23	14	9
50대	22	16	6
60대 이상	32	18	14

조사 완료 사례수 (명)	조사 완료 사례수 (명)		
	계	남성	여성
106	61	45	
광주/전라			
소계			
19~29세	14	9	5
30대	17	9	8
40대	16	11	5
50대	23	11	12
60대 이상	36	21	15
대구/경북	100	46	54
소계			
19~29세	13	6	7
30대	11	8	3
40대	21	10	11
50대	22	11	11
60대 이상	33	11	22
부산/울산/경남	150	80	70
소계			
19~29세	21	15	6
30대	28	14	14
40대	29	19	10
50대	35	18	17
60대 이상	37	14	23
제주	11	6	5
소계			
19~29세	2	1	1
30대	1	1	
40대	2	1	1
50대	3	1	2
60대 이상	3	2	1

*2017년 3월 10일부터 시행되는 중앙선거여론조사심의위원회 선거여론조사기준 개정안에 따라 지역(8개 권역)/성/연령별 조사 완료 사례수를 제시합니다.

*최종 조사 결과는 2017년 4월 행정자치부 주민등록인구 기준 8개 권역/성/연령별 가중 후 산출

*표본오차는 조사완료 사례수 기준. 한국갤럽 데일리 오피니언 제261호

*목표할당 사례수는 2017년 4월 행자부 주민등록인구 기준 지역/성/연령 가중 처리 결과


대통령 직무 수행 평가, 정당 지지도 - 최근 20주 지표 추이

매주 화~목 통합 데이터 • 휴대전화 RDD 조사(집전화 보완) • 매주 유효표본 약 1,000명 • 표본오차 ±3.1%포인트(95% 신뢰수준) • 최근 20주 평균 응답률 22%

질문 귀하는 문재인 대통령이 대통령으로서의 직무를 잘 수행하고 있다고 보십니까, 혹은 잘못 수행하고 있다고 보십니까? (긍정/부정을 답하지 않은 경우 재질문) 굳이 말씀하신다면, '잘하고 있다'와 '잘못하고 있다' 중 어느 쪽입니까?

◎ 대통령 직무 수행 평가 - 최근 20주

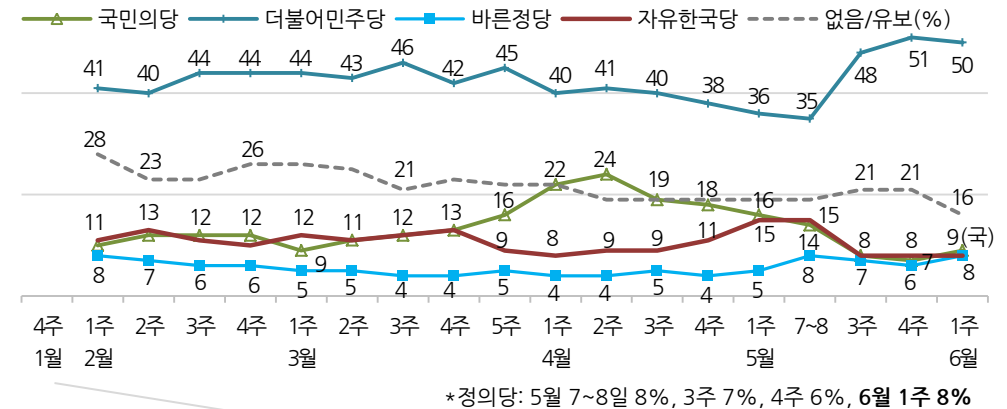
제19대 대통령 직무 수행 평가는 취임 4주차인 5월 30일부터 조사합니다.



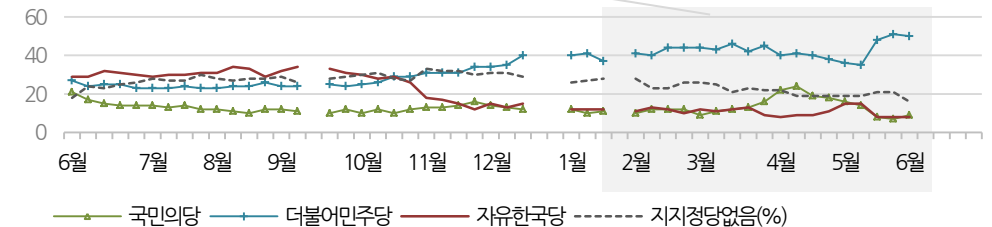
질문 현재 우리나라에는

(2017년 1월 1주) (가칭 개혁보수신당, 국민의당, 더불어민주당, 새누리당, 정의당: 순서 로테이션)
 (~2월 2주) (국민의당, 더불어민주당, 바른정당, 새누리당, 정의당: 순서 로테이션)
 (~4월 2주) (국민의당, 더불어민주당, 바른정당, 자유한국당, 정의당: 순서 로테이션)
 (4월 3주~) (국민의당, 더불어민주당, 바른정당, 새누리당, 자유한국당, 정의당: 순서 로테이션)
 (5월 3주~) (국민의당, 더불어민주당, 바른정당, 자유한국당, 정의당: 순서 로테이션)
 등의 정당이 있습니다. 귀하는 이 중 어느 정당을 지지하십니까?
 ('모름/없음'인 경우 재질문) 그럼, 어느 정당에 조금이라도 더 호감이 가십니까?

◎ 주요 정당 지지도 - 최근 20주



◎ 주요 정당 지지도 - 2016/2017년



*2016년 9월 3주(추석), 12월 4, 5주(연말), 2017년 1월 4주(설)는 조사하지 않음

*한국갤럽 데일리 오피니언 제261호 www.gallup.co.kr

대통령 직무 수행 평가, 주요 정치 이슈 - 최근 6주 일일(Daily) 지표 추이

일일 지표는 3-day rolling average • 휴대전화 RDD 조사 • 일일 지표 기준 유효표본 약 1,000명 • 표본오차 ±3.1%포인트(95% 신뢰수준) • 최근 6주 평균 응답률 24%

질문 귀하는 ○○○ 대통령이 대통령으로서의 직무를 잘 수행하고 있다고 보십니까, 혹은 잘못 수행하고 있다고 보십니까?
(긍정/부정을 답하지 않은 경우 재질문) 굳이 말씀하신다면, '잘하고 있다'와 '잘못하고 있다' 중 어느 쪽입니까?

◎ 대통령 직무 수행 평가 - 최근 6주

제19대 대통령 직무 수행 평가는 취임 4주차인 5월 30일부터 조사합니다.

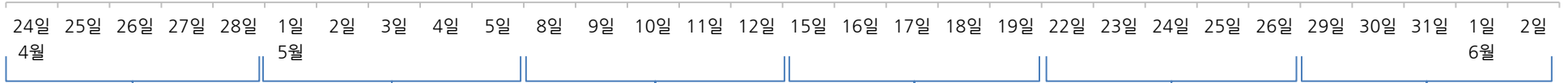
— 잘하고 있다(직무 긍정률)
- - - 잘못하고 있다(부정률, %)

*일일 지표는 3-day-rolling average

*2016년 12월 9일 탄핵소추안 가결 후 직무 정치

*2017년 3월 10일 현재 탄핵 인용 결정

*5월 9일 제19대 대통령 선거, 10일 문재인 대통령 취임



4월 4주	5월 1주	2주	3주	4주	6월 1주
23 대선 후보 3차 TV토론회 - 국민의당 사드 당론 찬성으로 변경	30 투표 용지 인쇄 시작 - 김중인, 안철수 후보 측 제안 공동정부준비위원장직 수락	9 제19대 대통령 선거 10 문재인 대통령 취임 - 이낙연 총리 후보 지명	14 北 탄도미사일 발사 - 文 주요국 특사 임명 - 세월호 기간제 교사 순직 인정 지시	21 北 탄도미사일 발사 22 文, 4대강 사업 감사 지시 23 文, 노무현 전 대통령 8주기 추도식 참석	29 文, 인사 논란 국민 양해 간구 - 새 정부 첫 임시국회 개원
24 대선 군소 후보 9인 TV토론회	1 바른정당 의원 13명 탈당, 홍준표 지지 선언	11 청와대 주요 보좌진 임명 12 文 국정교과서 폐지 지시 - 인천공항 1만명 정규직 전환 약속	15 文 미세먼지 감축 대책 지시 16 더불어민주당 우원식 원내대표 선출	24- 25 이낙연 인사청문회 25 文, 첫 청와대 수석비서관 보좌관 회의 주재	30 文, 사드 추가 반입 진상 조사 지시 31 이낙연 국무총리 국회 인준 - 정유라 강제 송환
25 대선 후보 4차 TV토론회 - 성소수자 문제 부각	2 대선 후보 6차 TV토론회 3 선거일까지 여론조사 공표 금지 - SBS 세월호 보도 공식 사과	13 文 청와대 관저 입주	17 자유한국당 홍준표·친박 갈등 - 김상조 공정거래위원장 내정	26 靑, 인사 관련 첫 사과 * 새 정부 내각 인선	1 4대강 수문 일부 개방 * 새 정부 내각 인선 계속, 일부 후보 도덕성 논란 * 정치권 사드 보고 누락 공방
26 성주 사드 배치	4 안철수 도보 유세 시작 - 문재인 표지 모델 타임지 공개		18 5.18 민주화운동 37주년 기념식, '임을 위한 행진곡' 제창	* 전 대통령 직무 정치 기간 중 청와대 특수활동비 논란	
28 대선 후보 5차 TV토론회 * 정치권 일각 3자 단일화 주장 제기 * 1차 선거공보물 우편 발송	4- 5 사전 투표 * 사드 재협상·비용 부담 공방 * 2차 선거공보물 우편 발송 * 삼척·강릉 산불		19 文, 5당 원내대표 오찬 회동 - 국정기획자문위원회 위원 확정		

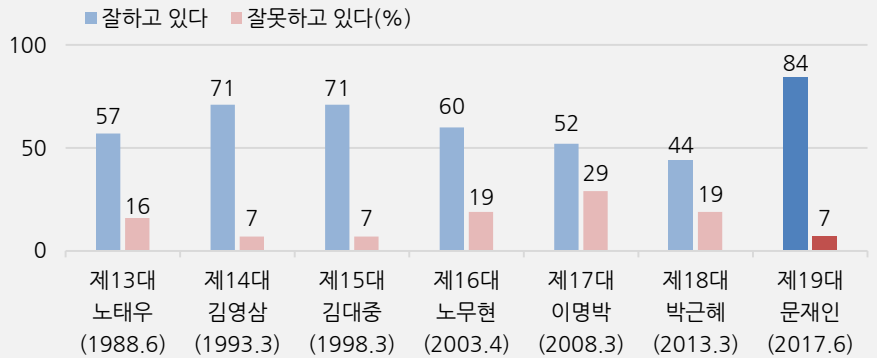
질문) 귀하는 문재인 대통령이 대통령으로서의 직무를 잘 수행하고 있다고 보십니까, 혹은 잘못 수행하고 있다고 보십니까? (긍정/부정을 답하지 않은 경우 재질문) 굳이 말씀하신다면, '잘하고 있다'와 '잘못하고 있다' 중 어느 쪽입니까?

2017년 6월 1주 (5/30~6/1)	조사완료 사례수 (명)	목표할당 사례수 (명)	대통령 직무 수행 평가			
			잘하고 있다	잘못하고 있다	어느 쪽도 아니다	모름/ 응답거절
전체	1,004	1,004	84%	7%	3%	5%
지역별						
서울	203	198	89%	6%	2%	3%
인천/경기	299	300	83%	7%	4%	5%
강원	28	30	-	-	-	-
대전/세종/충청	107	105	81%	8%	6%	5%
광주/전라	106	101	96%	2%	1%	1%
대구/경북	100	101	73%	12%	3%	12%
부산/울산/경남	150	157	83%	8%	4%	5%
제주	11	12	-	-	-	-
성별						
남성	553	498	83%	8%	3%	6%
여성	451	506	85%	7%	3%	4%
연령별						
19-29세	154	174	94%	3%	1%	3%
30대	183	176	94%	2%	1%	4%
40대	188	208	92%	5%	1%	2%
50대	216	203	82%	9%	2%	7%
60대 이상	263	244	65%	15%	10%	9%
주요 지지정당별						
국민의당	88	88	85%	7%	1%	6%
더불어민주당	492	507	97%	1%	1%	1%
바른정당	87	83	75%	12%	7%	7%
자유한국당	88	85	44%	32%	10%	14%
정의당	77	77	97%	2%	1%	1%
없음/의견유보	170	163	63%	13%	8%	16%
직업별						
농/임/어업	30	27	-	-	-	-
자영업	145	137	82%	12%	1%	5%
블루칼라	175	167	82%	6%	2%	10%
화이트칼라	311	319	93%	4%	1%	2%
가정주부	180	191	79%	10%	7%	4%
학생	65	71	94%	2%	1%	3%
무직/은퇴/기타	98	92	63%	13%	10%	14%
생활수준별						
상/중상	131	131	87%	10%	1%	1%
중	434	435	85%	6%	4%	5%
중하	258	263	89%	6%	2%	3%
하	174	168	71%	10%	7%	12%
이념성향별						
보수	233	227	67%	20%	6%	7%
중도	313	307	87%	5%	3%	5%
진보	349	361	94%	2%	1%	3%
모름/응답거절	109	109	79%	5%	5%	11%

*50사례 미만은 수치를 제시하지 않음. 한국갤럽 데일리 오피니언 제261호 www.gallup.co.kr

대통령 직무 수행 평가

◎ 역대 대통령 첫 직무 수행 평가



*제13~18대 대통령은 12월 선거, 이듬해 2월 취임. 제19대는 5월 보궐선거 익일 취임
 *2000.6 고위공직자 인사청문회법 제정. 2005.7 모든 국무위원(장관)으로 대상 확대
 *괄호 안은 조사 시기. 한국갤럽 데일리 오피니언 제261호 www.gallup.co.kr

대통령 직무 수행 평가 이유

질문) 어떤 점에서 (잘하고/잘못하고 있다고) 생각하시는지 한 가지만 구체적으로 말씀해 주십시오. (자유응답)

대통령 직무 수행 긍정 평가 이유 2017년 5월 30일~6월 1일(긍정 평가자 843명)		대통령 직무 수행 부정 평가 이유 2017년 5월 30일~6월 1일(부정 평가자 74명)	
소통 잘함/국민 공감 노력	18%	인사 문제	28%
인사(人事)	10%	북핵/안보	10%
전반적으로 잘한다	8%	말 바꿈/기존 입장 바뀜	7%
공약 실천	7%	독단적/일방적/편파적	5%
개혁/적폐청산/개혁 의지	6%	공약 실천 미흡	5%
추진력/결단력/과감함	6%	사드 문제	5%
일자리 창출/비정규직 정규직화	4%	친북 성향	4%
권위적이지 않다/소탈하다/검소하다	4%	과거사 들춤/보복 정치	3%
정직함/솔직함/투명함	4%	추진력 부족	3%
전 정권보다 낫다	3%	신뢰할 수 없음/비호감	3%
통합/협치/화합	3%	과도한 개혁/성급함	3%
서민 위한 노력	3%	보여주기식 정치	2%
개방적/열린 마음/합리적	2%	원칙 안 지킴	2%
검찰 개혁	1%	기타	11%
국정 기대/지금처럼 잘 했으면	1%	모름/응답거절	9%
기본에 충실/원칙대로 함/공정함	1%		
세월호 문제 해결	1%	*한국갤럽 데일리 오피니언 제261호	
외교	1%		
열심히 한다	1%		
깨끗함/청렴	1%		
대북 정책/안보	1%		
경제 살리기 노력	1%		
국경교과서 폐지	1%		
사드 문제	1%		
주관/소신 있다	1%		
5.18에 관심	1%		
기타	2%		
모름/응답거절	8%		

*한국갤럽 데일리 오피니언 제261호

정당 지지도 - 최근 6개월 추이 / 상세 결과

질문 현재 우리나라에는 (국민의당, 더불어민주당, 바른정당, 자유한국당, 정의당, 순서 로테이션) 등의 정당이 있습니다. 귀하는 이 중 어느 정당을 지지하십니까?
(‘없음/모름’인 경우 재질문) 그럼, 어느 정당에 조금이라도 더 호감이 가십니까?

2016/2017년 (최근 6개월)	사례수 (명)	정당 지지도							없음/ 의견유보
		국민의당	더불어 민주당	바른정당	자유 한국당	정의당	기타		
12월 2주(06~08)	1,012	13%	35%		13%	7%	0%	31%	
12월 3주(13~15)	1,004	12%	40%		15%	3%	1%	29%	
12월 4주(29~23)									
12월 5주(26~30)									
01월 1주(04~05)	1,004	12%	40%	6%	12%	4%	0%	26%	
01월 2주(10~12)	1,007	10%	41%	7%	12%	3%	0%	27%	
01월 3주(17~19)	1,012	11%	37%	9%	12%	3%	0%	28%	
01월 4주(23~27)	설 연휴								
02월 1주(01~02)	1,003	10%	41%	8%	11%	3%	0%	28%	
02월 2주(07~09)	1,007	12%	40%	7%	13%	4%	0%	23%	
02월 3주(14~16)	1,003	12%	44%	6%	11%	3%	0%	23%	
02월 4주(21~23)	1,006	12%	44%	6%	10%	3%	0%	26%	
03월 1주(28, 02)	1,010	9%	44%	5%	12%	3%	0%	26%	
03월 2주(07~09)	1,005	11%	43%	5%	11%	4%	0%	25%	
03월 3주(14~16)	1,004	12%	46%	4%	12%	5%	0%	21%	
03월 4주(21~23)	1,007	13%	42%	4%	13%	5%	0%	23%	
03월 5주(28~30)	1,010	16%	45%	5%	9%	3%	0%	22%	
04월 1주(04~06)	1,005	22%	40%	4%	8%	4%	0%	22%	
04월 2주(11~13)	1,010	24%	41%	4%	9%	4%	0%	19%	
04월 3주(18~20)	1,004	19%	40%	5%	9%	5%	3%	19%	
04월 4주(25~27)	1,006	18%	38%	4%	11%	7%	2%	19%	
05월 1주(01~02)	1,015	16%	36%	5%	15%	8%	2%	19%	
5월 7~8일(D, 2, 1)	2,030	14%	35%	8%	15%	8%	1%	19%	
05월 3주(16~18)	1,004	8%	48%	7%	8%	7%	0%	21%	
05월 4주(23~25)	1,003	7%	51%	6%	8%	6%	0%	21%	
06월 1주(30~01)	1,004	9%	50%	8%	8%	8%	0%	16%	

*'바른정당': 당명 확정 전인 1월 1주차는 '가칭 개혁보수신당'으로 조사

*옛 새누리당은 2017년 2월 13일 '자유한국당' 개명 확정

2017년 6월 1주 (5/30~6/1)	조사완료 사례수 (명)	목표할당 사례수 (명)	정당 지지도							없음/ 의견유보	없음/ 응답 거절
			국민의당	더불어 민주당	바른정당	자유 한국당	정의당	기타			
전체	1,004	1,004	9%	50%	8%	8%	8%	0%	16%	13%	3%
지역별											
서울	203	198	12%	52%	8%	4%	9%		16%	13%	3%
인천/경기	299	300	10%	53%	7%	8%	8%		16%	12%	3%
강원	28	30	-	-	-	-	-	-	-	-	-
대전/세종/충청	107	105	6%	49%	10%	9%	7%		20%	15%	5%
광주/전라	106	101	14%	66%	2%	2%	12%		4%	3%	2%
대구/경북	100	101	5%	34%	22%	18%	3%	1%	17%	15%	2%
부산/울산/경남	150	157	4%	51%	7%	10%	6%	1%	22%	16%	5%
제주	11	12	-	-	-	-	-	-	-	-	-
성별											
남성	553	498	9%	47%	9%	9%	10%	0%	15%	13%	2%
여성	451	506	8%	54%	7%	8%	5%	0%	17%	12%	5%
연령별											
19-29세	154	174	4%	49%	11%	2%	12%		21%	17%	5%
30대	183	176	7%	61%	6%	4%	9%		14%	13%	1%
40대	188	208	9%	61%	9%	1%	11%	0%	8%	7%	1%
50대	216	203	12%	50%	5%	11%	8%		15%	13%	2%
60대 이상	263	244	11%	36%	9%	21%	0%	0%	22%	15%	7%
직업별											
농/임/어업	30	27	-	-	-	-	-	-	-	-	-
자영업	145	137	7%	53%	9%	13%	5%		12%	11%	1%
블루칼라	175	167	16%	46%	6%	6%	10%		16%	14%	2%
화이트칼라	311	319	8%	58%	8%	4%	10%		13%	11%	1%
가정주부	180	191	8%	49%	9%	9%	4%	0%	20%	14%	6%
학생	65	71	3%	50%	14%	3%	11%		19%	13%	6%
무직/은퇴/기타	98	92	9%	33%	8%	19%	4%	1%	26%	17%	10%
생활 수준별											
상/중상	131	131	7%	55%	9%	5%	13%		12%	10%	2%
중	434	435	9%	53%	8%	10%	6%		14%	11%	3%
중하	258	263	10%	49%	9%	4%	10%		17%	14%	3%
하	174	168	9%	42%	6%	13%	6%	1%	23%	16%	7%
이념											
보수	233	227	9%	26%	17%	24%	4%	1%	20%	18%	2%
성향별											
중도	313	307	13%	48%	10%	5%	7%		17%	14%	2%
진보	349	361	7%	71%	2%	2%	12%		5%	4%	1%
모름/응답거절	109	109	3%	38%	6%	7%	3%		44%	28%	16%

*50사례 미만은 수치를 제시하지 않음. 한국갤럽 데일리 오피니언 제261호 www.gallup.co.kr

질문) 대통령은 이낙연 전남지사를 총리로 지명했습니다. 귀하는 이낙연 씨가 국무총리로

적합한 인물이라고 보십니까, 적합하지 않은 인물이라고 보십니까?

총리 후보 인사청문회 후 조사 기준	조사완료 사례수 (명)	목표할당 사례수 (명)	국무총리로		
			적합하다	적합하지 않다	모름/응답거절
2013년 2월 4주(25~26일)-정홍원	610	610	28%	20%	52%
2015년 2월 2주(10~12일)-이완구	1,010	1,010	29%	41%	30%
2017년 5월 30일~6월 1일-이낙연	1,004	1,004	61%	14%	26%
지역별					
서울	203	198	64%	11%	26%
인천/경기	299	300	62%	15%	23%
강원	28	30	-	-	-
대전/세종/충청	107	105	55%	16%	29%
광주/전라	106	101	77%	3%	21%
대구/경북	100	101	43%	23%	34%
부산/울산/경남	150	157	62%	12%	26%
제주	11	12	-	-	-
성별					
남성	553	498	64%	15%	21%
여성	451	506	58%	12%	30%
연령별					
19-29세	154	174	48%	8%	44%
30대	183	176	62%	7%	31%
40대	188	208	75%	9%	15%
50대	216	203	69%	16%	15%
60대 이상	263	244	50%	24%	26%
주요 지지정당별					
국민의당	88	88	62%	13%	25%
더불어민주당	492	507	77%	5%	18%
바른정당	87	83	46%	22%	32%
자유한국당	88	85	31%	45%	25%
정의당	77	77	64%	10%	26%
없음/의견유보	170	163	33%	20%	47%
직업별					
농/임/어업	30	27	-	-	-
자영업	145	137	62%	19%	19%
블루칼라	175	167	58%	13%	29%
화이트칼라	311	319	72%	10%	18%
가정주부	180	191	59%	12%	29%
학생	65	71	49%	8%	42%
무직/은퇴/기타	98	92	39%	27%	34%
이념성향별					
보수	233	227	47%	25%	28%
중도	313	307	60%	13%	27%
진보	349	361	77%	6%	17%
모름/응답거절	109	109	38%	18%	44%
대통령 직무					
긍정 평가자	832	843	68%	8%	24%
부정 평가자	80	74	21%	60%	19%

*5월 16~18일 이낙연 평가: 총리로 적합 60%, 부적합 5%. 24~25일 인사청문회, 31일 국회 인준

*50사례 미만은 수치를 제시하지 않음. 한국갤럽 데일리 오피니언 제261호 www.gallup.co.kr

질문) 고위공직자 인사청문회에서 (위장전입, 부동산투기, 탈세(증여, 상속 등), 병역, 논문표절: 순서 로테이션)

등이 자주 문제가 되고 있는데요. 이 중 가장 용납할 수 없는 것은 무엇입니까?

그 다음으로 용납할 수 없는 것은 무엇입니까? (2개까지 응답)

2017년 6월 1주 (5/30~6/1)	조사완료 사례수 (명)	목표할당 사례수 (명)	인사청문회에서 용납할 수 없는 문제 (2개까지 응답)					
			탈세	병역	부동산 투기	위장전입	논문표절	모름/응답거절
전체	1,004	1,004	71%	42%	38%	16%	13%	8%
지역별								
서울	203	198	68%	46%	37%	12%	16%	8%
인천/경기	299	300	73%	44%	36%	19%	13%	6%
강원	28	30	-	-	-	-	-	-
대전/세종/충청	107	105	70%	46%	37%	15%	15%	7%
광주/전라	106	101	67%	39%	48%	8%	10%	13%
대구/경북	100	101	71%	35%	36%	22%	11%	10%
부산/울산/경남	150	157	75%	38%	36%	16%	12%	10%
제주	11	12	-	-	-	-	-	-
성별								
남성	553	498	71%	49%	39%	16%	11%	5%
여성	451	506	71%	36%	37%	15%	15%	11%
연령별								
19-29세	154	174	84%	40%	32%	9%	13%	8%
30대	183	176	80%	48%	40%	9%	12%	4%
40대	188	208	75%	50%	38%	9%	16%	5%
50대	216	203	65%	46%	39%	22%	14%	6%
60대 이상	263	244	58%	30%	39%	27%	10%	16%
주요 지지정당								
국민의당	88	88	66%	44%	38%	12%	22%	6%
더불어민주당	492	507	75%	47%	40%	12%	12%	5%
바른정당	87	83	71%	45%	33%	15%	20%	6%
자유한국당	88	85	64%	28%	39%	33%	13%	11%
정의당	77	77	83%	41%	48%	8%	13%	2%
없음/의견유보	170	163	62%	33%	28%	23%	8%	21%
직업별								
농/임/어업	30	27	-	-	-	-	-	-
자영업	145	137	65%	47%	38%	22%	13%	6%
블루칼라	175	167	71%	39%	41%	17%	13%	8%
화이트칼라	311	319	75%	51%	35%	12%	14%	5%
가정주부	180	191	70%	36%	45%	13%	14%	10%
학생	65	71	83%	38%	31%	12%	15%	8%
무직/은퇴/기타	98	92	66%	35%	34%	22%	9%	15%
이념								
보수	233	227	73%	42%	38%	22%	10%	6%
중도	313	307	72%	47%	38%	15%	12%	6%
진보	349	361	77%	44%	41%	12%	17%	4%
모름/응답거절	109	109	46%	22%	26%	20%	8%	35%
이낙연								
총리로 적합	607	612	74%	48%	40%	11%	14%	5%
평가 부적합	145	136	66%	35%	32%	40%	8%	9%

*2013년 4월 10~11일 조사: 탈세 71%, 병역 50%, 위장전입 19%, 논문표절 17%, 다운계약서 15%

*50사례 미만은 수치를 제시하지 않음. 한국갤럽 데일리 오피니언 제261호 www.gallup.co.kr

주간 응답자 특성표

주요 분석 단위별 표본오차(95% 신뢰수준 기준)와 지역/성/지지정당/직업/생활수준과 연령 분포 구성입니다. 2017년 4월 행정자치부 주민등록인구 기준 8개 권역/성/연령별 가중 처리 결과

질문 귀하는 어느 시도에 살고 계십니까? 주소지 기준으로 말씀해 주십시오. (저희가 전화번호를 무작위 추출해 지역을 알지 못합니다.)

질문 실례지만, 귀하의 연세는 올해 어떻게 되십니까?

질문 귀하의 직업은 무엇입니까?

질문 우리 국민들의 생활수준을 상, 중상, 중, 중하, 하의 다섯 단계로 나눈다면 귀댁의 생활수준은 어디에 속한다고 생각하십니까?

응답자 특성표 2017년 6월 1주 (5/30~6/1)	조사원료		목표할당		가중값 배율 (B/A)	표본오차 95% 신뢰수준
	사례수 (명)(A)	비율	사례수 (명)(B)	비율		
전체	1,004	100%	1,004	100%	1.00	±3.1%P
지역별						
서울	203	20%	198	20%	0.97	±6.9%P
인천/경기	299	30%	300	30%	1.00	±5.7%P
강원	28	3%	30	3%	1.09	±18.5%P
대전/세종/충청	107	11%	105	10%	0.98	±9.5%P
광주/전라	106	11%	101	10%	0.95	±9.5%P
대구/경북	100	10%	101	10%	1.01	±9.8%P
부산/울산/경남	150	15%	157	16%	1.05	±8.0%P
제주	11	1%	12	1%	1.11	±29.5%P
성별						
남성	553	55%	498	50%	0.90	±4.2%P
여성	451	45%	506	50%	1.12	±4.6%P
연령별						
19-29세	154	15%	174	17%	1.13	±7.9%P
30대	183	18%	176	17%	0.96	±7.2%P
40대	188	19%	208	21%	1.11	±7.1%P
50대	216	22%	203	20%	0.94	±6.7%P
60대 이상	263	26%	244	24%	0.93	±6.0%P
주요 지지 정당별						
국민의당	88	9%	88	9%		±10.4%P
더불어민주당	492	49%	507	50%		±4.4%P
바른정당	87	9%	83	8%		±10.5%P
자유한국당	88	9%	85	8%		±10.4%P
정의당	77	8%	77	8%		±11.2%P
없음/의견유보	170	17%	163	16%		±7.5%P
직업별						
농/임/어업	30	3%	27	3%		±17.9%P
자영업	145	14%	137	14%		±8.1%P
블루칼라	175	17%	167	17%		±7.4%P
화이트칼라	311	31%	319	32%		±5.6%P
가정주부	180	18%	191	19%		±7.3%P
학생	65	6%	71	7%		±12.2%P
무직/은퇴/기타	98	10%	92	9%		±9.9%P
생활 수준별						
상/중상	131	13%	131	13%		±8.6%P
중	434	43%	435	43%		±4.7%P
중하	258	26%	263	26%		±6.1%P
하	174	17%	168	17%		±7.4%P

*표본오차는 조사원료 사례수 기준. 한국갤럽 데일리 오피니언 제261호

*목표할당 사례수는 2017년 4월 행자부 주민등록인구 기준 지역/성/연령 가중 처리 결과

2017년 6월 1주 (5/30~6/1)	조사원료 사례수 (명)	목표할당 사례수	주민등록인구 기준 가중 처리 후 결과				
			연령 분포				
			19~29세	30대	40대	50대	60대+
전체	1,004	1,004	17%	17%	21%	20%	24%
지역별							
서울	203	198	19%	19%	20%	19%	23%
인천/경기	299	300	18%	19%	22%	20%	20%
강원	28	30	-	-	-	-	-
대전/세종/충청	107	105	17%	17%	20%	20%	26%
광주/전라	106	101	16%	15%	20%	20%	29%
대구/경북	100	101	16%	16%	20%	21%	28%
부산/울산/경남	150	157	17%	17%	20%	21%	26%
제주	11	12	-	-	-	-	-
성별							
남성	553	498	18%	18%	21%	21%	22%
여성	451	506	17%	17%	20%	20%	27%
주요 지지 정당별							
국민의당	88	88	8%	13%	22%	27%	30%
더불어민주당	492	507	17%	21%	25%	20%	17%
바른정당	87	83	24%	13%	23%	13%	28%
자유한국당	88	85	4%	8%	3%	26%	59%
정의당	77	77	28%	19%	29%	21%	1%
없음/의견유보	170	163	23%	15%	11%	18%	34%
직업별							
농/임/어업	30	27	-	-	-	-	-
자영업	145	137	1%	16%	28%	33%	22%
블루칼라	175	167	14%	12%	24%	26%	24%
화이트칼라	311	319	20%	32%	29%	14%	5%
가정주부	180	191		13%	18%	27%	42%
학생	65	71	98%	2%			
무직/은퇴/기타	98	92	17%	4%	3%	11%	66%
생활 수준별							
상/중상	131	131	20%	13%	26%	25%	16%
중	434	435	19%	19%	21%	20%	22%
중하	258	263	19%	24%	23%	15%	19%
하	174	168	8%	8%	14%	26%	45%

*50사례 미만은 수치를 제시하지 않음. 한국갤럽

한국갤럽 데일리 오피니언

한국갤럽은 1974년 6월 박무익 회장이 설립한 한국 최초의 법인 형태 조사 전문 회사입니다.

1980년대부터 대통령 직무 수행 평가와 정당 지지도 조사 결과를 발표해 왔으며, 우리 국민의 기아가 한국갤럽을 알고 있습니다.



한국갤럽은 2012년부터 조사의 중립성, 지속성, 대표성을 확보한 '한국갤럽 데일리 오피니언'을 제공합니다.

관심 있는 분이든 누구나, 무료로, 매주 금요일, 한국갤럽 홈페이지 www.gallup.co.kr 에서 새로운 결과를 만나실 수 있습니다.

- 중립성: 정치권, 이해 관계자, 특정 언론의 의뢰가 아닌, 한국갤럽이 자체 기획, 운영, 공개합니다.
- 지속성: 특정 이벤트, 특정 시기, 단 하루의 조사 표본 영향력을 최소화하기 위해 연중 지속적으로 매주 추적 조사합니다.
- 대표성: 전국 유권자 모집단의 특성을 최대한 반영하기 위해 무선 RDD 표본 프레임을 이용합니다.



무작위로 생성한 휴대전화 번호를 이용해 한국갤럽 조사원이 전화를 걸어 하루 300여 명, 매주 약 1,000명 유효표본을 확보합니다.

매일 수집한 데이터는 지역, 성, 연령 특성에 따라 다음 방법으로 사후 가중처리합니다.

- 하루 데이터는 전국 8권역, 성/연령대 특성 비율로 림(Rim) 가중
- 일일(Daily) 지표는 당일과 직전 이틀 데이터를 3일 이동 평균(3-day-rolling average)
- 주간(weekly) 지표는 화~목 데이터를 통합해 전국 8권역, 성/연령대 특성 비율로 셀(cell) 가중



한국갤럽 조사에 관심 가지주셔서 고맙습니다.

한국갤럽 데일리 오피니언은 한국갤럽의 자산이므로 상업적 용도의 재판매를 금지합니다. 인용하실 때에는 반드시 출처를 밝혀주시요.

문의: 한국갤럽 02-3702-2100(대표)/2571/2621/2622 또는 한국갤럽 홈페이지 Q&A