

한국갤럽 데일리 오피니언

Gallup Korea Daily Opinion

정치 - 경제 - 사회 - 생활 - 문화
매주 새로운 Opinion Index를 제공합니다.

제262호 • 2017년 6월 2주(7~8일)

역대 대통령 직무 수행 평가 1988~2017 • 대통령 직무 수행 평가/이유 • 정당 지지도 • '김영란법'(청탁금지법) 관련
최근 6개월 지표 추이 - 지역/연령/성/지정당/직업/생활수준별 지표 - 응답자 특성표

2017년 6월 7~8일 • 휴대전화 RDD 조사(집전화 보완) • 유효표본 전국 성인 1,011명 • 표본오차 ±3.1%포인트(95% 신뢰수준) • 응답률 21%(총 통화 4,869명 중 1,011명 응답 완료)

◎ 한국갤럽 데일리 오피니언 조사 방법 안내

한국갤럽 데일리 오피니언은 조사원이 직접 묻고 응답 받는 인터뷰 방식으로 진행합니다. 전국 유권자 대표성을 최대한 확보하기 위해 무작위발생(RDD: Random Digit Dialing)한 휴대전화 번호를 기본 표본추출틀로 합니다. 단, 휴대전화만으로는 접근하기 어려운 여성, 고연령대 일부는 무작위발생한 집전화번호 조사로 보완하며, 그 반영 비율은 평균 15% 내외입니다.

◎ 한국갤럽 유무선 RDD 혼합조사설계, 선거여론조사 관련 연구논문

한국갤럽은 2010년 이후 유선전화(일반 집전화)와 무선전화(휴대전화) RDD 조사 과정과 결과를 수차례 비교 연구해 왔습니다. 조사 방법론에 관심 있는 분은 아래 논문을 참고해주시고, (아래 링크는 모바일기기에서는 열리지 않습니다. PC 또는 한국갤럽 홈페이지를 찾아주세요.)

- [지방선거에서 여론조사의 정확성 연구: 조사방법별 정밀성과 편향\(조사연구 2015년 16권 1호\)](#)
- [RDD 전화여론조사의 무응답 편향 보정 방법 연구\(조사연구 2014.11 15권 4호\)](#)
- [가중방법으로 선거여론조사의 편향을 얼마나 줄일 수 있나\(조사연구 2014.5 15권 2호\)](#)
- [무선 RDD 전화조사의 타당성 검토 연구\(조사연구 2013.11 14권 3호\)](#)
- [선거시기 여론조사 정확성 제고 방안\(언론중재 2012 여름호 특집논문\)](#)
- [유무선 RDD를 결합한 혼합조사설계: 2011 서울시장 보궐선거 예측조사 사례 연구](#)



故 박무익 한국갤럽 설립자/회장
1943 - 2017.4.19

한국갤럽 데일리 오피니언 독자 여러분, 안녕하십니까?

1974년 문을 연 저희 연구소가 올해로 43주년을 맞습니다. 지금까지 얻은 명성은 저희 조사에 협조해주신 우리 국민들 덕분입니다.

저희는 그에 보답하는 마음으로 2012년부터 자체 기획, 운영하는 정치 지표를 누구나 이용하실 수 있도록 제공해 왔습니다.

올해도 매주 정치, 사회, 경제, 생활, 문화 등 다양한 분야에 대한 흥미로운 조사 결과를 전하겠습니다.

여론조사의 홍수 속에 '정확한 자' 하나를 제공하고자 시작한 저희 노력이 여론의 흐름을 읽으시는 데 도움이 되기를 바랍니다.

저희 한국갤럽에 몸 담고 있는 한 사람, 한 사람은 공정하고 신뢰 받는 여론조사 기관으로서 사명을 다하기 위해 계속 노력하겠습니다.

2017년 1월

한국갤럽조사연구소를 대표하여 박 무 익

한국갤럽조사연구소

한국갤럽은 1974년 6월 박무익 회장이 설립한 한국 최초의 법인 형태 조사 전문 회사입니다.

1980년대부터 대통령 직무 수행 평가와 정당 지지도 조사 결과를 발표해 왔으며, 우리 국민 71%가 회사 이름을 알고 있습니다.

데일리 한국갤럽 오피니언의 특징

2012년 1월부터 평일 오전 10시~오후 6시까지 휴대전화 RDD 조사를 연중 실시해 그 결과를 매주 금요일 공개합니다.

조사의 중립성, 지속성, 대표성을 확보한 한국갤럽 데일리 오피니언은 필요하신 분 누구나 무료로 열람하실 수 있습니다.

- **중립성**: 정치권, 이해 관계자, 특정 언론의 의뢰가 아닌, **한국갤럽이 자체 기획, 운영, 공개**합니다.

- **지속성**: 특정 이벤트, 특정 시기, 단 하루의 조사 표본 영향력을 최소화하기 위해 **연중 지속적으로 조사**합니다.

- **대표성**: 전국 유권자 모집단의 특성을 최대한 반영하기 위해 **휴대전화 RDD 표본 프레임**을 이용합니다.

조사 방법 / 지표 산출 방법

한국갤럽 조사원이 무작위로 생성된 휴대전화 번호로 전화를 걸어 하루 300여 명, 매주 약 1,000명 유효표본을 확보합니다.

매일 수집한 데이터는 지역, 성, 연령 특성에 따라 다음 방법으로 사후 가중처리합니다.

- 하루 데이터는 전국 8권역, 성/연령대 특성 비율로 림(Rim) 가중

- 일일(Daily) 지표는 당일과 직전 이틀 데이터를 3일 이동 평균(3-day-rolling average)

- 주간(Weekly) 지표는 화~목 데이터를 통합해 전국 8권역, 성/연령대 특성 비율로 셀(Cell) 가중

표본오차 / 해석 시 주의사항

한국갤럽 데일리 오피니언 일일 지표와 주간 지표의 표본크기는 약 1,000명입니다.

유효 표본크기 600명일 때 표본오차(95% 신뢰수준)는 $\pm 4.0\%$ 포인트, 1,000명일 때 $\pm 3.1\%$ 포인트, 1,200명일 때 $\pm 2.8\%$ 포인트입니다.

표본오차 이외에도 불완전한 표본추출률, 응답 거절, 질문에 대한 혼동 등 조사 과정 중 발생하는 비표본오차가 존재할 수 있습니다.

표본오차는 이런 요인을 배제하고 비교적 완전한 표본추출률에서 확률추출한 경우를 가정한 것이므로 해석에 주의를 요합니다.

문의 한국갤럽 02-3702-2100(대표)/2571/2621/2622 | [한국갤럽 홈페이지 Q&A](#)

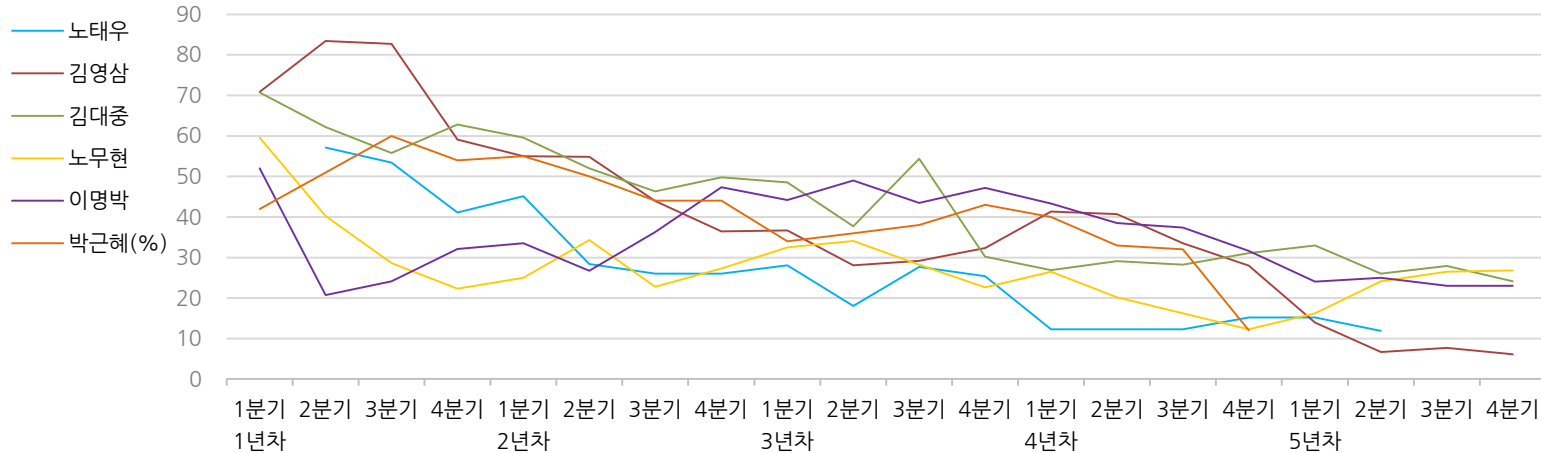
※ 2012년에는 매주 1,500명 조사하고 그 다음 주 월요일에 결과를 공개했으나, 2013년부터는 매주 1,000명 이상 조사하고 그 주 금요일에 결과를 공개합니다.

한국갤럽 역대 대통령 직무 수행 평가 1988~2017

1988~2011년은 분기 내 여러 조사 결과의 중위수 기준, 2012년 이후는 한국갤럽 데일리 오피니언 매주 조사 분기별 통합 결과, '잘하고 있다'→긍정, '잘못하고 있다'→부정 평가 비율

질문 귀하는 ○○○ 대통령이 대통령으로서의 직무를 잘 수행하고 있다고 보십니까, 혹은 잘못 수행하고 있다고 보십니까? (긍정/부정을 답하지 않은 경우 재질문)
 굳이 말씀하신다면, '잘하고 있다'와 '잘못하고 있다' 중 어느 쪽입니까?

◎ 역대 대통령 직무 수행 긍정률



◎ 역대 대통령 직무 수행 평가 (%)

역대 대통령	재임연차 분기	1년차				2년차				3년차				4년차				5년차			
		1분기	2분기	3분기	4분기	1분기	2분기	3분기	4분기	1분기	2분기	3분기	4분기	1분기	2분기	3분기	4분기	1분기	2분기	3분기	4분기
13대 노태우 (1988~1993)	긍정	-	57	53	41	45	28	26	-	28	18	28	25	12	-	-	15	-	12	-	-
	부정	-	16	25	27	25	41	45	-	40	62	55	54	40	-	-	41	-	56	-	-
14대 김영삼 (1993~1998)	긍정	71	83	83	59	55	55	44	36	37	28	29	32	41	41	34	28	14	7	8	6
	부정	7	4	6	18	24	21	25	33	34	41	45	39	33	37	40	47	65	74	78	74
15대 김대중 (1998~2003)	긍정	71	62	56	63	60	52	46	50	49	38	54	30	27	29	28	31	33	26	28	24
	부정	7	11	17	14	16	22	29	24	20	26	18	51	55	52	49	49	41	53	52	56
16대 노무현 (2003~2008)	긍정	60	40	29	22	25	34	23	27	33	34	28	23	27	20	16	12	16	24	27	27
	부정	19	41	53	62	57	46	60	57	55	53	61	67	63	70	74	79	78	66	64	62
17대 이명박 (2008~2013)	긍정	52	21	24	32	34	27	36	47	44	49	44	47	43	39	37	32	24	25	23	23
	부정	29	69	65	55	55	55	55	45	45	41	43	41	49	54	55	60	62	58	59	61
18대 박근혜 (2013~2017)	긍정	42	51	60	54	55	50	44	44	34	36	38	43	40	33	32	12				
	부정	23	23	21	33	34	39	46	45	56	54	53	46	49	53	55	80				
19대 문재인 (2017~2022)	긍정																				
	부정																				

*역대 대통령 평가에는 모두 동일 질문 방식 적용(2점 척도, 재질문 1회). 한국갤럽 www.gallup.co.kr

*박근혜 전 대통령 4년차 4분기 직무 긍정률: 10월 4주간 평균 24% → 11~12월 6주간 평균 5%. 2017년 3월 10일 탄핵

*문재인 대통령은 2017년 5월 10일 취임, 30일부터 직무 평가 시작. 1년차 1분기는 6월까지, 2분기 7~9월, 3분기 10~12월, 4분기는 이듬해(2018년) 1~3월 기준 평균



주간 응답자 특성표

주요 분석 단위별 표본오차(95% 신뢰수준 기준)와 지역/성/지지정당/직업/생활수준/연령 구성비입니다. 2017년 4월 행정자치부 주민등록인구 기준 8개 권역/성/연령별 가중 처리 결과

질문 귀하는 어느 시도에 살고 계십니까? 주소지 기준으로 말씀해 주십시오. (저희가 전화번호를 무작위 추출해 지역을 알지 못합니다.)

질문 실례지만, 귀하의 연세는 올해 어떻게 되십니까?

질문 귀하의 직업은 무엇입니까?

질문 우리 국민들의 생활수준을 상, 중상, 중, 중하, 하의 다섯 단계로 나눈다면 귀댁의 생활수준은 어디에 속한다고 생각하십니까?

응답자 특성표 2017년 6월 2주 (7~8일)	조사완료		목표할당		가중값 배율 (B/A)	표본오차 95% 신뢰수준
	사례수 (명)(A)	비율	사례수 (명)(B)	비율		
전체	1,011	100%	1,011	100%	1.00	±3.1%P
지역별						
서울	203	20%	199	20%	0.98	±6.9%P
인천/경기	299	30%	302	30%	1.01	±5.7%P
강원	34	3%	31	3%	0.90	±16.8%P
대전/세종/충청	106	10%	105	10%	0.99	±9.5%P
광주/전라	110	11%	102	10%	0.92	±9.3%P
대구/경북	100	10%	102	10%	1.02	±9.8%P
부산/울산/경남	150	15%	158	16%	1.05	±8.0%P
제주	9	1%	12	1%	1.36	±32.7%P
성별						
남성	555	55%	501	50%	0.90	±4.2%P
여성	456	45%	510	50%	1.12	±4.6%P
연령별						
19~29세	177	18%	177	17%	1.00	±7.4%P
30대	181	18%	178	18%	0.98	±7.3%P
40대	204	20%	209	21%	1.02	±6.9%P
50대	212	21%	202	20%	0.95	±6.7%P
60대 이상	237	23%	246	24%	1.04	±6.4%P
주요 지지 정당별						
국민의당	84	8%	83	8%		±10.7%P
더불어민주당	477	47%	482	48%		±4.5%P
바른정당	71	7%	66	7%		±11.6%P
자유한국당	102	10%	103	10%		±9.7%P
정의당	68	7%	68	7%		±11.9%P
없음/의견유보	207	20%	207	21%		±6.8%P
직업별						
농/임/어업	44	4%	40	4%		±14.8%P
자영업	154	15%	145	14%		±7.9%P
블루칼라	145	14%	140	14%		±8.1%P
화이트칼라	324	32%	320	32%		±5.4%P
가정주부	180	18%	203	20%		±7.3%P
학생	59	6%	59	6%		±12.8%P
무직/은퇴/기타	105	10%	103	10%		±9.6%P
생활 수준별						
상/중상	132	13%	129	13%		±8.5%P
중	389	38%	392	39%		±5.0%P
중하	285	28%	283	28%		±5.8%P
하	197	19%	198	20%		±7.0%P

2017년 6월 2주 (7~8일)	조사 완료 사례수 (명)			
	계	남성	여성	
전국	합계	1,011	555	456
	19~29세	177	99	78
	30대	181	101	80
	40대	204	120	84
	50대	212	114	98
	60대 이상	237	121	116
서울	소계	203	109	94
	19~29세	40	19	21
	30대	39	21	18
	40대	43	25	18
	50대	34	17	17
	60대 이상	47	27	20
인천/ 경기	소계	299	164	135
	19~29세	59	33	26
	30대	52	30	22
	40대	66	37	29
	50대	54	31	23
	60대 이상	68	33	35
강원	소계	34	17	17
	19~29세	6	3	3
	30대	4	2	2
	40대	8	5	3
	50대	11	5	6
	60대 이상	5	2	3
대전/ 세종/ 충청	소계	106	67	39
	19~29세	15	10	5
	30대	26	17	9
	40대	16	10	6
	50대	29	17	12
	60대 이상	20	13	7

	조사 완료 사례수 (명)	조사 완료 사례수 (명)		
		계	남성	여성
광주/ 전라	소계	110	59	51
	19~29세	20	10	10
	30대	17	10	7
	40대	22	16	6
	50대	22	9	13
	60대 이상	29	14	15
대구/ 경북	소계	100	57	43
	19~29세	12	9	3
	30대	13	7	6
	40대	20	12	8
	50대	25	11	14
	60대 이상	30	18	12
부산/ 울산/ 경남	소계	150	78	72
	19~29세	24	14	10
	30대	28	14	14
	40대	27	14	13
	50대	35	23	12
	60대 이상	36	13	23
제주	소계	9	4	5
	19~29세	1	1	-
	30대	2	-	2
	40대	2	1	1
	50대	2	1	1
	60대 이상	2	1	1

*2017년 3월 10일부터 시행되는 중앙선거여론조사심의위원회 선거여론조사기준 개정안에 따라 지역(8개 권역)/성/연령별 조사 완료 사례수를 제시합니다.

*최종 조사 결과는 2017년 4월 행정자치부 주민등록인구 기준 8개 권역/성/연령별 가중 후 산출

*표본오차는 조사완료 사례수 기준. 한국갤럽 데일리 오피니언 제262호

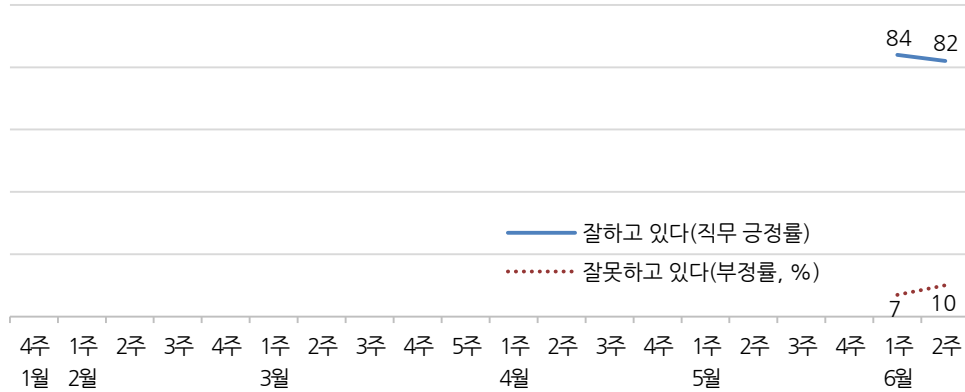
*목표할당 사례수는 2017년 4월 행자부 주민등록인구 기준 지역/성/연령 가중 처리 결과

대통령 직무 수행 평가, 정당 지지도 - 최근 20주 지표 추이

매주 화~목 통합 데이터 • 휴대전화 RDD 조사(집전화 보완) • 매주 유효표본 약 1,000명 • 표본오차 ±3.1%포인트(95% 신뢰수준) • 최근 20주 평균 응답률 22%

질문 귀하는 문재인 대통령이 대통령으로서의 직무를 잘 수행하고 있다고 보십니까, 혹은 잘못 수행하고 있다고 보십니까? (긍정/부정을 답하지 않은 경우 재질문) 굳이 말씀하신다면, '잘하고 있다'와 '잘못하고 있다' 중 어느 쪽입니까?

◎ 대통령 직무 수행 평가 - 최근 20주



질문 현재 우리나라에는

(~2017년 2월 2주) (국민의당, 더불어민주당, 바른정당, 새누리당, 정의당: 순서 로테이션)

(~4월 2주) (국민의당, 더불어민주당, 바른정당, 자유한국당, 정의당: 순서 로테이션)

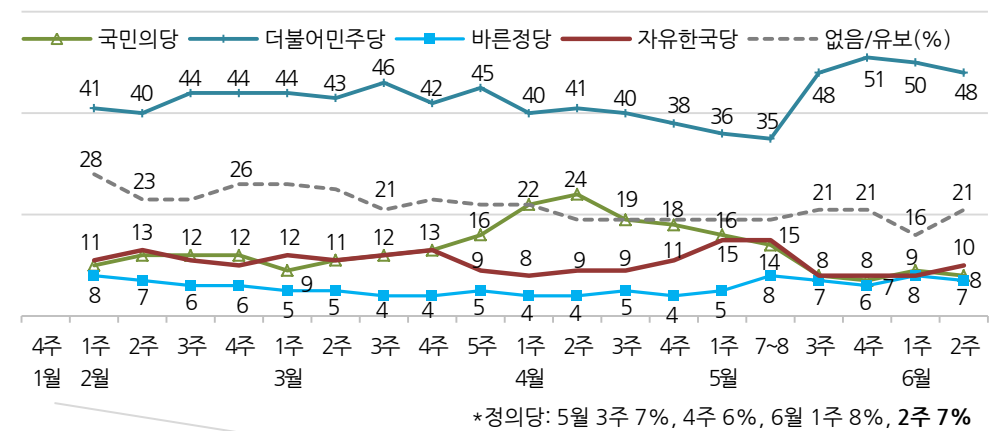
(4월 3주~) (국민의당, 더불어민주당, 바른정당, 새누리당, 자유한국당, 정의당: 순서 로테이션)

(5월 3주~) (국민의당, 더불어민주당, 바른정당, 자유한국당, 정의당: 순서 로테이션)

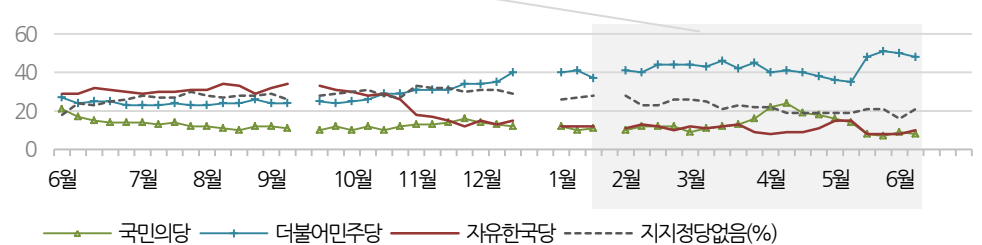
등의 정당이 있습니다. 귀하는 이 중 어느 정당을 지지하십니까?

(‘모름/없음’인 경우 재질문) 그럼, 어느 정당에 조금이라도 더 호감이 가십니까?

◎ 주요 정당 지지도 - 최근 20주



◎ 주요 정당 지지도 - 2016/2017년



*2016년 9월 3주(추석), 12월 4, 5주(연말), 2017년 1월 4주(설)는 조사하지 않음

*한국갤럽 데일리 오피니언 제262호 www.gallup.co.kr



대통령 직무 수행 평가, 주요 정치 이슈 - 최근 6주 일일(Daily) 지표 추이

일일 지표는 3-day rolling average • 휴대전화 RDD 조사 • 일일 지표 기준 유효표본 약 1,000명 • 표본오차 ±3.1%포인트(95% 신뢰수준) • 최근 6주 평균 응답률 22%

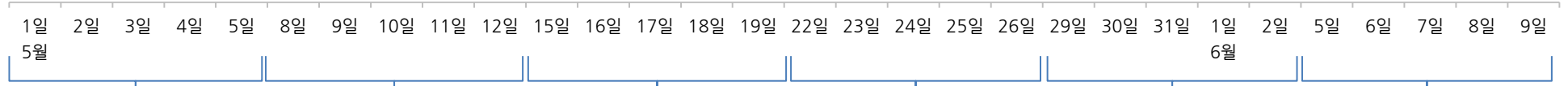
질문 귀하는 ○○○ 대통령이 대통령으로서의 직무를 잘 수행하고 있다고 보십니까, 혹은 잘못 수행하고 있다고 보십니까?
(긍정/부정을 답하지 않은 경우 재질문) 굳이 말씀하신다면, '잘하고 있다'와 '잘못하고 있다' 중 어느 쪽입니까?

◎ 대통령 직무 수행 평가 - 최근 6주

제19대 대통령 직무 수행 평가는 취임 4주차인 5월 30일부터 조사합니다.

— 잘하고 있다(직무 긍정률)
- - - 잘못하고 있다(부정률, %)

*일일 지표는 3-day-rolling average
*2016년 12월 9일 탄핵소추안 가결 후 직무 정지
*2017년 3월 10일 현재 탄핵 인용 결정
*5월 9일 제19대 대통령 선거, 10일 문재인 대통령 취임



5월 1주	2주	3주	4주	6월 1주	2주
30 투표 용지 인쇄 시작 - 김종인, 안철수 후보 측 제안 공동정부준비위원장직 수락 - 재외국민 투표 종료	9 제19대 대통령 선거 10 문재인 대통령 취임 - 이낙연 총리 후보 지명 11 청와대 주요 보좌진 임명	14 北 탄도미사일 발사 - 文 주요국 특사 임명 - 세월호 기간제 교사 순직 인정 지시	21 北 탄도미사일 발사 22 文, 4대강 사업 감사 지시 23 文, 노무현 전 대통령 8주기 추도식 참석 -朴, 첫 정식재판 출석	29 文, 인사 논란 국민 양해 간구 - 새 정부 첫 임시국회 개원 30 文, 사드 추가 반입 진상 조사 지시	4 홍준표 전 지사 귀국 5 정부 조직 18부 4처 17청 개편 중소벤처기업부 신설 소방청·해양경찰청 독립
2 바른정당 의원 13명 탈당, 홍준표 지지 선언 - 유승민 완주 의지 재확인 - 대선 후보 6차 TV토론회	12 文 국경교과서 폐지 지시 - 인천공항 1만명 정규직 전환 약속 13 文 청와대 관저 입주	15 文 미세먼지 감축 대책 지시 16 더불어민주당 우원식 원내대표 선출 - 국민의당 김동철 원내대표 선출	24- 25 이낙연 인사청문회 25 文, 첫 청와대 수석비서관· 보좌관 회의 주제 - 국민의당 박주선 비대위원장 선출	31 이낙연 국무총리 국회 인준 - 정유라 강제 송환 1 4대강 수문 일부 개방 2 김상조 인사청문회 - 文, 치매국가책임제 추진 표명 * 새 정부 내각 인선 계속, 일부 후보 도덕성 논란 * 정치권 사드 보고 누락 공방	6 제62회 현충일 7 강경화·김동연·김이수 인사청문회 8 국정기획위-대한상의 간담회 - 국방부, 사병월급 인상안 발표 * 추가 내각 인선 지연 * 가뭄, AI 확산
3 선거일까지 여론조사 공표 금지 - SBS 세월호 보도 공식 사과		17 자유한국당 홍준표·친박 갈등 - 김상조 공정거래위원장 내정	26 靑, 인사 관련 첫 사과 * 새 정부 내각 인선 * 전 대통령 직무 정지 기간 중 청와대 특수활동비 논란		
4 안철수 도보 유세 시작 - 문재인 표지 모델 타임지 공개		18 5.18 민주화운동 37주년 기념식, '임을 위한 행진곡' 제창			
4- 5 사전 투표 * 사드 재협상·비용 부담 공방 * 2차 선거공보물 우편 발송 * 삼척·강릉 산불		19 文, 5당 원내대표 오찬 회동 - 국정기획자문위원회 위원 확정			

질문) 귀하는 문재인 대통령이 대통령으로서의 직무를 잘 수행하고 있다고 보십니까, 혹은 잘못 수행하고 있다고 보십니까? (긍정/부정을 답하지 않은 경우 재질문) 굳이 말씀하신다면, '잘하고 있다'와 '잘못하고 있다' 중 어느 쪽입니까?

2017년	조사완료		대통령 직무 수행 평가			
	사례수 (명)	목표할당 사례수 (명)	잘하고 있다	잘못하고 있다	어느 쪽도 아니다	모름/ 응답거절
6월 1주(5/30~6/1)	1,004	1,004	84%	7%	3%	5%
2주(7~8일)	1,011	1,011	82%	10%	3%	5%
지역별						
서울	203	199	78%	11%	4%	6%
인천/경기	299	302	85%	8%	2%	5%
강원	34	31	-	-	-	-
대전/세종/충청	106	105	82%	16%	1%	2%
광주/전라	110	102	94%	3%	2%	1%
대구/경북	100	102	75%	10%	5%	10%
부산/울산/경남	150	158	81%	10%	4%	6%
제주	9	12	-	-	-	-
성별						
남성	555	501	82%	8%	4%	6%
여성	456	510	82%	11%	3%	4%
연령별						
19-29세	177	177	87%	3%	3%	7%
30대	181	178	90%	5%	2%	3%
40대	204	209	93%	3%	3%	2%
50대	212	202	79%	14%	2%	5%
60대 이상	237	246	66%	21%	6%	8%
주요 지지정당별						
국민의당	84	83	77%	17%	1%	5%
더불어민주당	477	482	97%	1%	1%	1%
바른정당	71	66	80%	15%	4%	1%
자유한국당	102	103	38%	42%	4%	15%
정의당	68	68	94%	4%		2%
없음/의견유보	207	207	69%	11%	9%	11%
직업별						
농/임/어업	44	40	-	-	-	-
자영업	154	145	84%	9%	3%	5%
블루칼라	145	140	81%	7%	6%	6%
화이트칼라	324	320	87%	6%	2%	4%
가정주부	180	203	79%	14%	3%	4%
학생	59	59	91%	5%		4%
무직/은퇴/기타	105	103	77%	14%	4%	6%
생활수준별						
상/중상	132	129	85%	9%	1%	5%
중	389	392	82%	10%	3%	4%
중하	285	283	85%	8%	2%	5%
하	197	198	76%	11%	6%	7%
이념성향별						
보수	226	220	60%	24%	6%	9%
중도	308	301	85%	6%	3%	6%
진보	364	371	95%	3%	1%	1%
모름/응답거절	113	118	72%	13%	5%	10%

*50사례 미만은 수치를 제시하지 않음. 한국갤럽 데일리 오피니언 제262호 www.gallup.co.kr

대통령 직무 수행 평가/이유

질문) 어떤 점에서 (잘하고/잘못하고 있다고) 생각하시는지 한 가지만 구체적으로 말씀해 주십시오. (자유응답)

대통령 직무 수행 긍정 평가 이유 2017년 6월 7~8일(긍정 평가자 828명)		대통령 직무 수행 부정 평가 이유 2017년 6월 7~8일(부정 평가자 99명)	
소통 잘함/국민 공감 노력	19%	인사 문제	20%
인사(人事)	9%	북핵/안보	10%
전반적으로 잘한다	8%	친북 성향	9%
공약 실천	7%	과도한 개혁/성급함	8%
서민 위한 노력/복지 확대	7%	사드 문제	8%
일자리 창출/비정규직 정규직화	5%	보여주기식 정치	6%
개혁/적폐청산/개혁 의지	5%	정규직 양산	5%
권위적이지 않다/소탈하다/검소하다	5%	독단적/일방적/편파적	5%
전 정권보다 낫다	3%	전반적으로 부족하다	4%
추진력/결단력/과감함	3%	말 바꿈/기존 입장 바뀜	4%
통합/협치/화합	3%	공약 실천 미흡	3%
개방적/열린 마음/합리적	2%	과도한 복지	2%
정직함/솔직함/투명함	2%	과거사 돌봄/보복 정치	2%
최선을 다함/열심히 한다	2%	신뢰할 수 없음/비호감	2%
주관/소신 있다	1%	경제/민생 문제 해결 부족	1%
국가 안정	1%	모름/응답거절	11%
깨끗함/청렴	1%	*한국갤럽 데일리 오피니언 제262호	
위기 대처/문제 해결 노력	1%		
사드 문제	1%		
세월호 문제 해결	1%		
소방관 처우 개선	1%		
검찰 개혁	1%		
기본에 충실/원칙대로 함/공정함	1%		
외교	1%		
기타	4%		
모름/응답거절	7%		

정당 지지도 - 최근 6개월 추이 / 상세 결과

질문 현재 우리나라에는 (국민의당, 더불어민주당, 바른정당, 자유한국당, 정의당, 순서 로테이션) 등의 정당이 있습니다. 귀하는 이 중 어느 정당을 지지하십니까?
(‘없음/모름’인 경우 재질문) 그럼, 어느 정당에 조금이라도 더 호감이 가십니까?

2016/2017년 (최근 6개월)	사례수 (명)	정당 지지도							없음/ 의견유보
		국민의당	더불어 민주당	바른정당	자유 한국당	정의당	기타		
12월 3주(13~15)	1,004	12%	40%		15%	3%	1%	29%	
12월 4주(29~23)									
12월 5주(26~30)									
01월 1주(04~05)	1,004	12%	40%	6%	12%	4%	0%	26%	
01월 2주(10~12)	1,007	10%	41%	7%	12%	3%	0%	27%	
01월 3주(17~19)	1,012	11%	37%	9%	12%	3%	0%	28%	
01월 4주(23~27)	설 연휴								
02월 1주(01~02)	1,003	10%	41%	8%	11%	3%	0%	28%	
02월 2주(07~09)	1,007	12%	40%	7%	13%	4%	0%	23%	
02월 3주(14~16)	1,003	12%	44%	6%	11%	3%	0%	23%	
02월 4주(21~23)	1,006	12%	44%	6%	10%	3%	0%	26%	
03월 1주(28, 02)	1,010	9%	44%	5%	12%	3%	0%	26%	
03월 2주(07~09)	1,005	11%	43%	5%	11%	4%	0%	25%	
03월 3주(14~16)	1,004	12%	46%	4%	12%	5%	0%	21%	
03월 4주(21~23)	1,007	13%	42%	4%	13%	5%	0%	23%	
03월 5주(28~30)	1,010	16%	45%	5%	9%	3%	0%	22%	
04월 1주(04~06)	1,005	22%	40%	4%	8%	4%	0%	22%	
04월 2주(11~13)	1,010	24%	41%	4%	9%	4%	0%	19%	
04월 3주(18~20)	1,004	19%	40%	5%	9%	5%	3%	19%	
04월 4주(25~27)	1,006	18%	38%	4%	11%	7%	2%	19%	
05월 1주(01~02)	1,015	16%	36%	5%	15%	8%	2%	19%	
5월 7~8일(D-2,1)	2,030	14%	35%	8%	15%	8%	1%	19%	
05월 3주(16~18)	1,004	8%	48%	7%	8%	7%	0%	21%	
05월 4주(23~25)	1,003	7%	51%	6%	8%	6%	0%	21%	
06월 1주(30~01)	1,004	9%	50%	8%	8%	8%	0%	16%	
06월 2주(07~08)	1,011	8%	48%	7%	10%	7%	0%	21%	

*'바른정당': 당명 확정 전인 1월 1주차는 '가칭 개혁보수신당'으로 조사

*옛 새누리당은 2017년 2월 13일 '자유한국당' 개명 확정

2017년 6월 2주 (7~8일)	조사완료 사례수 (명)	목표할당 사례수 (명)	정당 지지도							없음/ 응답 거절	모름/ 응답 거절
			국민의당	더불어 민주당	바른정당	자유 한국당	정의당	기타	없음/ 의견유보		
전체	1,011	1,011	8%	48%	7%	10%	7%	0%	21%	17%	4%
지역별											
서울	203	199	9%	45%	7%	9%	9%		21%	18%	2%
인천/경기	299	302	7%	53%	7%	8%	7%		19%	17%	2%
강원	34	31	-	-	-	-	-	-	-	-	-
대전/세종/충청	106	105	13%	40%	5%	14%	4%		23%	19%	5%
광주/전라	110	102	11%	64%	7%		6%		12%	6%	6%
대구/경북	100	102	6%	31%	10%	20%	7%	1%	25%	17%	8%
부산/울산/경남	150	158	6%	48%	4%	12%	6%	1%	24%	18%	6%
제주	9	12	-	-	-	-	-	-	-	-	-
성별											
남성	555	501	9%	46%	8%	10%	8%	0%	18%	15%	3%
여성	456	510	7%	50%	5%	10%	5%		23%	18%	5%
연령별											
19-29세	177	177	9%	43%	10%	2%	7%	1%	28%	18%	10%
30대	181	178	6%	62%	4%	2%	10%	1%	16%	14%	2%
40대	204	209	6%	61%	5%	4%	11%		14%	13%	0%
50대	212	202	9%	46%	10%	10%	5%		20%	16%	4%
60대 이상	237	246	10%	31%	5%	27%	2%		25%	21%	4%
직업별											
농/임/어업	44	40	-	-	-	-	-	-	-	-	-
자영업	154	145	10%	48%	7%	10%	6%		18%	14%	3%
블루칼라	145	140	7%	48%	5%	13%	5%		22%	19%	3%
화이트칼라	324	320	5%	56%	7%	3%	10%	1%	18%	13%	4%
가정주부	180	203	9%	48%	7%	13%	3%		20%	18%	2%
학생	59	59	9%	40%	9%	4%	14%		24%	18%	6%
무직/은퇴/기타	105	103	15%	32%	6%	14%	3%		30%	22%	8%
생활 수준별											
상/중상	132	129	8%	46%	8%	14%	8%		16%	14%	2%
중	389	392	7%	49%	8%	9%	8%	0%	18%	16%	2%
중하	285	283	8%	52%	6%	6%	6%		22%	17%	5%
하	197	198	11%	40%	5%	16%	4%	1%	24%	20%	5%
이념 성향별											
보수	226	220	9%	23%	11%	31%	3%	1%	21%	18%	3%
중도	308	301	11%	48%	9%	6%	3%		23%	19%	3%
진보	364	371	5%	68%	3%	1%	13%		10%	7%	3%
모름/응답거절	113	118	8%	28%	3%	11%	4%		47%	37%	10%
대통령 직무											
긍정 평가자	832	828	8%	56%	6%	5%	8%		17%	13%	4%
부정 평가자	95	99	15%	5%	10%	44%	3%		24%	23%	1%

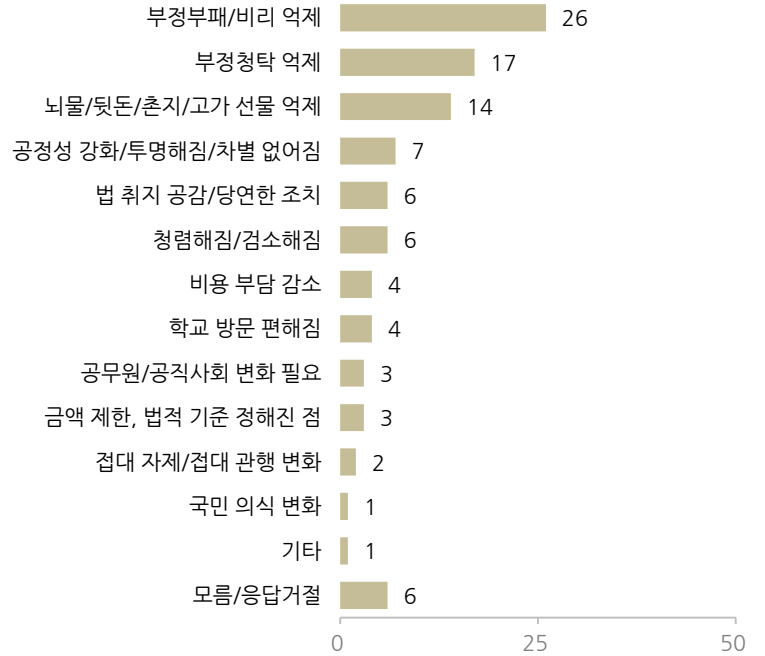
*50사례 미만은 수치를 제시하지 않음. 한국갤럽 데일리 오피니언 제262호 www.gallup.co.kr

질문) 작년 9월부터 '부정청탁과 금품 등 수수 금지에 관한 법률', 일명 '김영란법'이 시행됐는데요. 귀하는 이에 대해 잘된 일로 보십니까, 잘못된 일로 보십니까?

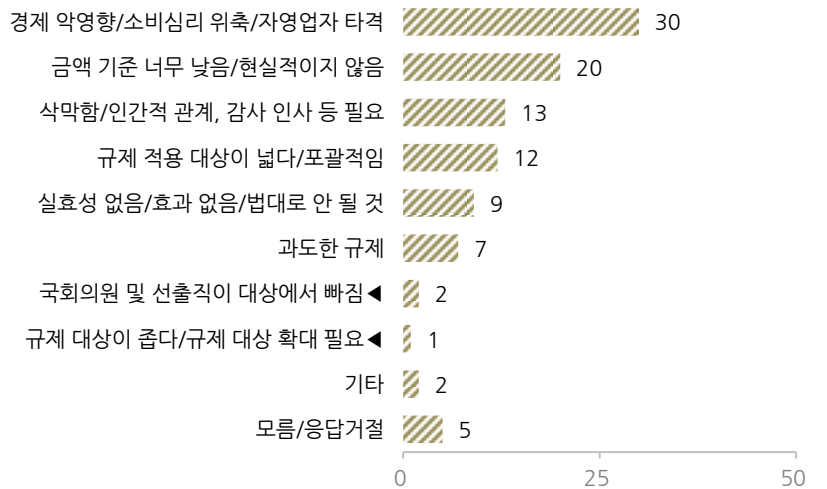
	조사완료 사례수 (명)	목표할당 사례수 (명)	'김영란법'(청탁금지법) 시행		
			잘된 일	잘못된 일	모름/응답거절
2015년 3월 2주(10~12일)	1,005	1,005	58%	21%	22%
2016년 5월 3주(17~19일)	1,004	1,004	66%	12%	22%
10월 1주(04~06일)	1,009	1,009	71%	15%	14%
2017년 6월 2주(07~08일)	1,011	1,011	68%	18%	14%
지역별					
서울	203	199	70%	16%	15%
인천/경기	299	302	71%	16%	14%
강원	34	31	-	-	-
대전/세종/충청	106	105	69%	18%	13%
광주/전라	110	102	73%	17%	10%
대구/경북	100	102	60%	25%	15%
부산/울산/경남	150	158	66%	19%	15%
제주	9	12	-	-	-
성별					
남성	555	501	72%	20%	8%
여성	456	510	65%	15%	20%
연령별					
19-29세	177	177	66%	16%	18%
30대	181	178	73%	14%	13%
40대	204	209	77%	13%	10%
50대	212	202	67%	27%	6%
60대 이상	237	246	60%	18%	21%
주요 지지정당별					
국민의당	84	83	66%	22%	12%
더불어민주당	477	482	77%	13%	10%
바른정당	71	66	66%	25%	9%
자유한국당	102	103	53%	30%	16%
정의당	68	68	70%	15%	15%
없음/의견유보	207	207	56%	20%	24%
직업별					
농/임/어업	44	40	-	-	-
자영업	154	145	69%	23%	9%
블루칼라	145	140	64%	24%	12%
화이트칼라	324	320	76%	13%	11%
가정주부	180	203	70%	14%	16%
학생	59	59	70%	13%	18%
무직/은퇴/기타	105	103	51%	23%	26%
이념성향별					
보수	226	220	63%	27%	11%
중도	308	301	69%	18%	13%
진보	364	371	77%	12%	11%
모름/응답거절	113	118	50%	19%	31%

*2015년은 국회 본회의 통과, 2016년 5월은 시행령 입법 예고에 대해 질문. 9월 28일 시행
 *'잘못된 일' 응답자 일부는 그 이유로 '김영란법 적용 범위 축소' 지적해 사실상 법 취지에 공감
 *50사례 미만은 수치를 제시하지 않음. 한국갤럽 데일리 오피니언 제262호 www.gallup.co.kr

◎ '김영란법'(청탁금지법) 시행 잘된 일로 보는 이유 (% , 긍정 평가자 692명 자유응답)



◎ '김영란법'(청탁금지법) 시행 잘못된 일로 보는 이유 (% , 부정 평가자 179명 자유응답)



*(주의) '김영란법' 시행이 잘못된 이유에서 ◀ 표시 항목은 법 적용 범위가 협소함을 지적하는 것이므로, 부정 평가자 일부는 법 취지 자체에 공감한다고 볼 수 있음
 *2017년 6월 7~8일 전국 성인 1,011명 전화조사. 한국갤럽 데일리 오피니언 제262호

질문) 현행 '김영란법'은 식사 대접 3만원, 선물 5만원을 상한으로 하고 있는데요.

이를 각각 5만원, 10만원으로 상향하자는 주장이 있습니다.

귀하는 이에 대해 다음 중 어느 의견이십니까? (보기 2개 순서 로테이션 제시)

- 소상공인이나 농어민 피해를 줄이기 위해 상한을 높여야 한다

- 부정청탁, 금품 수수를 근절하기 위해 현재가 적당하다

'김영란법'(청탁금지법) 상한액

2017년 6월 2주 (7~8일)	조사완료 사례수 (명)	목표할당 사례수 (명)	'김영란법'(청탁금지법) 식사, 선물 상한액		
			피해 감소 위해 상한 높여야	청탁 근절 위해 현재 적당	모름/ 응답거절
전체	1,011	1,011	52%	41%	7%
지역별					
서울	203	199	48%	44%	8%
인천/경기	299	302	54%	40%	6%
강원	34	31	-	-	-
대전/세종/충청	106	105	47%	45%	8%
광주/전라	110	102	55%	39%	6%
대구/경북	100	102	53%	34%	12%
부산/울산/경남	150	158	52%	41%	7%
제주	9	12	-	-	-
성별					
남성	555	501	56%	38%	5%
여성	456	510	48%	43%	9%
연령별					
19-29세	177	177	54%	39%	7%
30대	181	178	51%	43%	6%
40대	204	209	51%	46%	3%
50대	212	202	57%	36%	7%
60대 이상	237	246	48%	39%	13%
주요 지지정당별					
국민의당	84	83	55%	39%	6%
더불어민주당	477	482	51%	45%	4%
바른정당	71	66	70%	27%	3%
자유한국당	102	103	57%	32%	11%
정의당	68	68	32%	62%	6%
없음/의견유보	207	207	51%	33%	16%
직업별					
농/임/어업	44	40	-	-	-
자영업	154	145	55%	40%	4%
블루칼라	145	140	55%	39%	6%
화이트칼라	324	320	50%	44%	6%
가정주부	180	203	50%	40%	10%
학생	59	59	60%	35%	4%
무직/은퇴/기타	105	103	45%	38%	17%
이념성향별					
보수	226	220	55%	40%	5%
중도	308	301	57%	37%	7%
진보	364	371	51%	45%	4%
모름/응답거절	113	118	37%	38%	24%
김영란법					
잘된 일	695	692	45%	52%	4%
시행	186	179	82%	9%	8%

*위 금액 상향 기준은 법 시행 이전인 2016년 8월 당시 더불어민주당 우상호 원내대표 제시안

*50사례 미만은 수치를 제시하지 않음. 한국갤럽 데일리 오피니언 제262호 www.gallup.co.kr

주간 응답자 특성표

주요 분석 단위별 표본오차(95% 신뢰수준 기준)와 지역/성/지지정당/직업/생활수준과 연령 분포 구성입니다. 2017년 4월 행정자치부 주민등록인구 기준 8개 권역/성/연령별 가중 처리 결과

질문 귀하는 어느 시도에 살고 계십니까? 주소지 기준으로 말씀해 주십시오. (저희가 전화번호를 무작위 추출해 지역을 알지 못합니다.)

질문 실례지만, 귀하의 연세는 올해 어떻게 되십니까?

질문 귀하의 직업은 무엇입니까?

질문 우리 국민들의 생활수준을 상, 중상, 중, 중하, 하의 다섯 단계로 나눈다면 귀댁의 생활수준은 어디에 속한다고 생각하십니까?

응답자 특성표 2017년 6월 2주 (7~8일)	조사완료		목표할당		가중값 배율 (B/A)	표본오차 95% 신뢰수준
	사례수 (명)(A)	비율	사례수 (명)(B)	비율		
전체	1,011	100%	1,011	100%	1.00	±3.1%P
지역별						
서울	203	20%	199	20%	0.98	±6.9%P
인천/경기	299	30%	302	30%	1.01	±5.7%P
강원	34	3%	31	3%	0.90	±16.8%P
대전/세종/충청	106	10%	105	10%	0.99	±9.5%P
광주/전라	110	11%	102	10%	0.92	±9.3%P
대구/경북	100	10%	102	10%	1.02	±9.8%P
부산/울산/경남	150	15%	158	16%	1.05	±8.0%P
제주	9	1%	12	1%	1.36	±32.7%P
성별						
남성	555	55%	501	50%	0.90	±4.2%P
여성	456	45%	510	50%	1.12	±4.6%P
연령별						
19-29세	177	18%	177	17%	1.00	±7.4%P
30대	181	18%	178	18%	0.98	±7.3%P
40대	204	20%	209	21%	1.02	±6.9%P
50대	212	21%	202	20%	0.95	±6.7%P
60대 이상	237	23%	246	24%	1.04	±6.4%P
주요 지지 정당별						
국민의당	84	8%	83	8%		±10.7%P
더불어민주당	477	47%	482	48%		±4.5%P
바른정당	71	7%	66	7%		±11.6%P
자유한국당	102	10%	103	10%		±9.7%P
정의당	68	7%	68	7%		±11.9%P
없음/의견유보	207	20%	207	21%		±6.8%P
직업별						
농/임/어업	44	4%	40	4%		±14.8%P
자영업	154	15%	145	14%		±7.9%P
블루칼라	145	14%	140	14%		±8.1%P
화이트칼라	324	32%	320	32%		±5.4%P
가정주부	180	18%	203	20%		±7.3%P
학생	59	6%	59	6%		±12.8%P
무직/은퇴/기타	105	10%	103	10%		±9.6%P
생활 수준별						
상/중상	132	13%	129	13%		±8.5%P
중	389	38%	392	39%		±5.0%P
중하	285	28%	283	28%		±5.8%P
하	197	19%	198	20%		±7.0%P

*표본오차는 조사완료 사례수 기준. 한국갤럽 데일리 오피니언 제262호

*목표할당 사례수는 2017년 4월 행자부 주민등록인구 기준 지역/성/연령 가중 처리 결과

2017년 6월 2주 (7~8일)	조사완료 사례수 (명)	목표할당 사례수	주민등록인구 기준 가중 처리 후 결과				
			연령 분포				
			19~29세	30대	40대	50대	60대+
전체	1,011	1,011	17%	18%	21%	20%	24%
지역별							
서울	203	199	19%	19%	20%	19%	23%
인천/경기	299	302	18%	19%	22%	20%	20%
강원	34	31	-	-	-	-	-
대전/세종/충청	106	105	17%	17%	20%	20%	26%
광주/전라	110	102	16%	15%	20%	20%	29%
대구/경북	100	102	16%	16%	20%	21%	28%
부산/울산/경남	150	158	17%	17%	20%	21%	26%
제주	9	12	-	-	-	-	-
성별							
남성	555	501	19%	18%	21%	20%	22%
여성	456	510	16%	17%	20%	20%	27%
주요 지지 정당별							
국민의당	84	83	19%	12%	16%	22%	31%
더불어민주당	477	482	16%	23%	26%	19%	16%
바른정당	71	66	26%	12%	15%	30%	17%
자유한국당	102	103	4%	3%	8%	20%	65%
정의당	68	68	17%	26%	33%	16%	8%
없음/의견유보	207	207	24%	14%	14%	19%	29%
직업별							
농/임/어업	44	40	-	-	-	-	-
자영업	154	145	5%	15%	27%	36%	17%
블루칼라	145	140	21%	15%	26%	19%	19%
화이트칼라	324	320	20%	32%	24%	19%	6%
가정주부	180	203		12%	22%	24%	43%
학생	59	59	99%		1%		
무직/은퇴/기타	105	103	19%	6%	6%	7%	62%
생활 수준별							
상/중상	132	129	20%	21%	20%	22%	17%
중	389	392	19%	19%	23%	18%	21%
중하	285	283	22%	20%	22%	20%	16%
하	197	198	6%	10%	14%	23%	47%

*50사례 미만은 수치를 제시하지 않음. 한국갤럽

한국갤럽 데일리 오피니언

한국갤럽은 1974년 6월 박무익 회장이 설립한 한국 최초의 법인 형태 조사 전문 회사입니다.

1980년대부터 대통령 직무 수행 평가와 정당 지지도 조사 결과를 발표해 왔으며, 우리 국민의 기아가 한국갤럽을 알고 있습니다.



한국갤럽은 2012년부터 조사의 중립성, 지속성, 대표성을 확보한 '한국갤럽 데일리 오피니언'을 제공합니다.

관심 있는 분이든 누구나, 무료로, 매주 금요일, 한국갤럽 홈페이지 www.gallup.co.kr 에서 새로운 결과를 만나실 수 있습니다.

- 중립성: 정치권, 이해 관계자, 특정 언론의 의뢰가 아닌, 한국갤럽이 자체 기획, 운영, 공개합니다.
- 지속성: 특정 이벤트, 특정 시기, 단 하루의 조사 표본 영향력을 최소화하기 위해 연중 지속적으로 매주 추적 조사합니다.
- 대표성: 전국 유권자 모집단의 특성을 최대한 반영하기 위해 무선 RDD 표본 프레임을 이용합니다.



무작위로 생성한 휴대전화 번호를 이용해 한국갤럽 조사원이 전화를 걸어 하루 300여 명, 매주 약 1,000명 유효표본을 확보합니다.

매일 수집한 데이터는 지역, 성, 연령 특성에 따라 다음 방법으로 사후 가중처리합니다.

- 하루 데이터는 전국 8권역, 성/연령대 특성 비율로 림(Rim) 가중
- 일일(Daily) 지표는 당일과 직전 이틀 데이터를 3일 이동 평균(3-day-rolling average)
- 주간(weekly) 지표는 화~목 데이터를 통합해 전국 8권역, 성/연령대 특성 비율로 셀(cell) 가중



한국갤럽 조사에 관심 가지주셔서 고맙습니다.

한국갤럽 데일리 오피니언은 한국갤럽의 자산이므로 상업적 용도의 재판매를 금지합니다. 인용하실 때에는 반드시 출처를 밝혀주시요.

문의: 한국갤럽 02-3702-2100(대표)/2571/2621/2622 또는 한국갤럽 홈페이지 Q&A