

# 한국갤럽 데일리 오피니언

Gallup Korea Daily Opinion

정치 - 경제 - 사회 - 생활 - 문화  
매주 새로운 Opinion Index를 제공합니다.

제263호 • 2017년 6월 3주(13~15일)

역대 대통령 직무 수행 평가 1988~2017 • 대통령 직무 수행 평가/이유 • 정당 지지도 • **사드(THAAD) 배치**  
최근 6개월 지표 추이 - 지역/연령/성/지정당/직업/생활수준별 지표 - 응답자 특성표

2017년 6월 13~15일 • 휴대전화 RDD 조사(집전화 보완) • 유효표본 전국 성인 1,003명 • 표본오차 ±3.1%포인트(95% 신뢰수준) • 응답률 19%(총 통화 5,161명 중 1,003명 응답 완료)

## ◎ 한국갤럽 데일리 오피니언 조사 방법 안내

한국갤럽 데일리 오피니언은 조사원이 직접 묻고 응답 받는 인터뷰 방식으로 진행합니다. 전국 유권자 대표성을 최대한 확보하기 위해 무작위발생(RDD: Random Digit Dialing)한 휴대전화 번호를 기본 표본추출틀로 합니다. 단, 휴대전화만으로는 접근하기 어려운 여성, 고연령대 일부는 무작위발생한 집전화번호 조사로 보완하며, 그 반영 비율은 평균 15% 내외입니다.

## ◎ 한국갤럽 유무선 RDD 혼합조사설계, 선거여론조사 관련 연구논문

한국갤럽은 2010년 이후 유선전화(일반 집전화)와 무선전화(휴대전화) RDD 조사 과정과 결과를 수차례 비교 연구해 왔습니다. 조사 방법론에 관심 있는 분은 아래 논문을 참고해주시시오. (아래 링크는 모바일기기에서는 열리지 않습니다. PC 또는 한국갤럽 홈페이지를 찾아주시시오.)

- [지방선거에서 여론조사의 정확성 연구: 조사방법별 정밀성과 편향\(조사연구 2015년 16권 1호\)](#)
- [RDD 전화여론조사의 무응답 편향 보정 방법 연구\(조사연구 2014.11 15권 4호\)](#)
- [가중방법으로 선거여론조사의 편향을 얼마나 줄일 수 있나\(조사연구 2014.5 15권 2호\)](#)
- [무선 RDD 전화조사의 타당성 검토 연구\(조사연구 2013.11 14권 3호\)](#)
- [선거시기 여론조사 정확성 제고 방안\(언론중재 2012 여름호 특집논문\)](#)
- [유무선 RDD를 결합한 혼합조사설계: 2011 서울시장 보궐선거 예측조사 사례 연구](#)



故 박무익 한국갤럽 설립자/회장  
1943 - 2017.4.19

한국갤럽 데일리 오피니언 독자 여러분, 안녕하십니까?

1974년 문을 연 저희 연구소가 올해로 43주년을 맞습니다. 지금까지 얻은 명성은 저희 조사에 협조해주신 우리 국민들 덕분입니다.

저희는 그에 보답하는 마음으로 2012년부터 자체 기획, 운영하는 정치 지표를 누구나 이용하실 수 있도록 제공해 왔습니다.

올해도 매주 정치, 사회, 경제, 생활, 문화 등 다양한 분야에 대한 흥미로운 조사 결과를 전하겠습니다.

여론조사의 홍수 속에 '정확한 자' 하나를 제공하고자 시작한 저희 노력이 여론의 흐름을 읽으시는 데 도움이 되기를 바랍니다.

저희 한국갤럽에 몸 담고 있는 한 사람, 한 사람은 공정하고 신뢰 받는 여론조사 기관으로서 사명을 다하기 위해 계속 노력하겠습니다.

2017년 1월

한국갤럽조사연구소를 대표하여 박 무 익

## 한국갤럽조사연구소

한국갤럽은 1974년 6월 박무익 회장이 설립한 한국 최초의 법인 형태 조사 전문 회사입니다.

1980년대부터 대통령 직무 수행 평가와 정당 지지도 조사 결과를 발표해 왔으며, 우리 국민 71%가 회사 이름을 알고 있습니다.

## 데일리 한국갤럽 오피니언의 특징

2012년 1월부터 평일 오전 10시~오후 6시까지 휴대전화 RDD 조사를 연중 실시해 그 결과를 매주 금요일 공개합니다.

조사의 중립성, 지속성, 대표성을 확보한 한국갤럽 데일리 오피니언은 필요하신 분 누구나 무료로 열람하실 수 있습니다.

- **중립성**: 정치권, 이해 관계자, 특정 언론의 의뢰가 아닌, **한국갤럽이 자체 기획, 운영, 공개**합니다.

- **지속성**: 특정 이벤트, 특정 시기, 단 하루의 조사 표본 영향력을 최소화하기 위해 **연중 지속적으로 조사**합니다.

- **대표성**: 전국 유권자 모집단의 특성을 최대한 반영하기 위해 **휴대전화 RDD 표본 프레임**을 이용합니다.

## 조사 방법 / 지표 산출 방법

한국갤럽 조사원이 무작위로 생성된 휴대전화 번호로 전화를 걸어 하루 300여 명, 매주 약 1,000명 유효표본을 확보합니다.

매일 수집한 데이터는 지역, 성, 연령 특성에 따라 다음 방법으로 사후 가중처리합니다.

- 하루 데이터는 전국 8권역, 성/연령대 특성 비율로 림(Rim) 가중

- 일일(Daily) 지표는 당일과 직전 이틀 데이터를 3일 이동 평균(3-day-rolling average)

- 주간(Weekly) 지표는 화~목 데이터를 통합해 전국 8권역, 성/연령대 특성 비율로 셀(Cell) 가중

## 표본오차 / 해석 시 주의사항

한국갤럽 데일리 오피니언 일일 지표와 주간 지표의 표본크기는 약 1,000명입니다.

유효 표본크기 600명일 때 표본오차(95% 신뢰수준)는  $\pm 4.0\%$ 포인트, 1,000명일 때  $\pm 3.1\%$ 포인트, 1,200명일 때  $\pm 2.8\%$ 포인트입니다.

표본오차 이외에도 불완전한 표본추출률, 응답 거절, 질문에 대한 혼동 등 조사 과정 중 발생하는 비표본오차가 존재할 수 있습니다.

표본오차는 이런 요인을 배제하고 비교적 완전한 표본추출률에서 확률추출한 경우를 가정한 것이므로 해석에 주의를 요합니다.

**문의** 한국갤럽 02-3702-2100(대표)/2571/2621/2622 | [한국갤럽 홈페이지 Q&A](#)

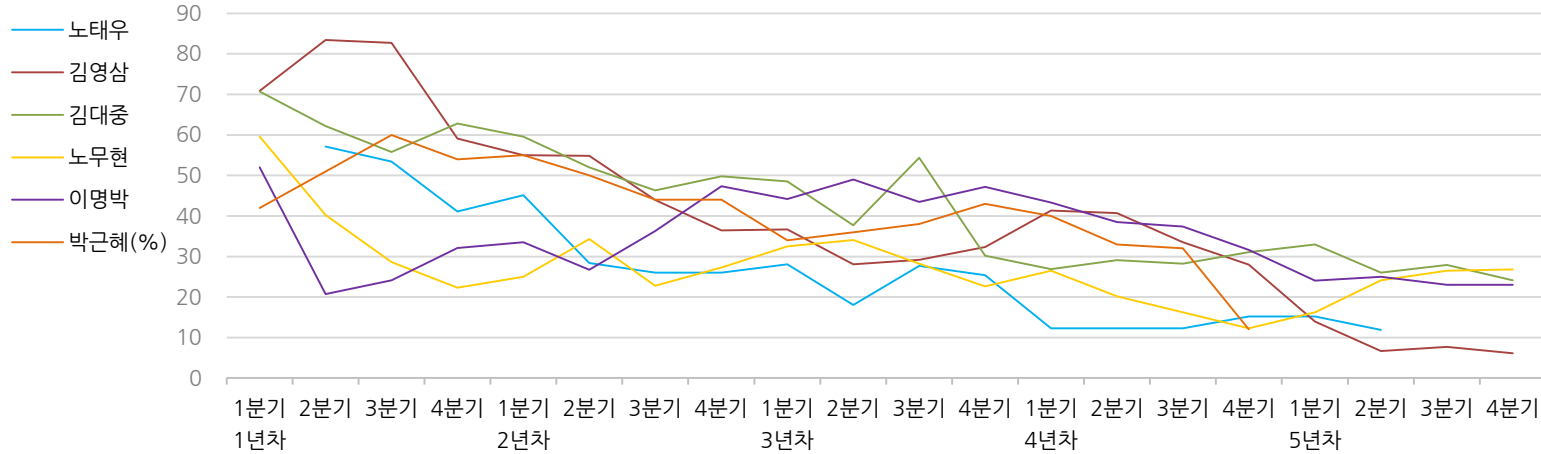
※ 2012년에는 매주 1,500명 조사하고 그 다음 주 월요일에 결과를 공개했으나, 2013년부터는 매주 1,000명 이상 조사하고 그 주 금요일에 결과를 공개합니다.

# 한국갤럽 역대 대통령 직무 수행 평가 1988~2017

1988~2011년은 분기 내 여러 조사 결과의 중위수 기준, 2012년 이후는 한국갤럽 데일리 오피니언 매주 조사 분기별 통합 결과, '잘하고 있다'→긍정, '잘못하고 있다'→부정 평가 비율

**질문** 귀하는 ○○○ 대통령이 대통령으로서의 직무를 잘 수행하고 있다고 보십니까, 혹은 잘못 수행하고 있다고 보십니까? (긍정/부정을 답하지 않은 경우 재질문)  
 굳이 말씀하신다면, '잘하고 있다'와 '잘못하고 있다' 중 어느 쪽입니까?

## ◎ 역대 대통령 직무 수행 긍정률



## ◎ 역대 대통령 직무 수행 평가 (%)

역대 대통령	재임연차 분기	1년차				2년차				3년차				4년차				5년차			
		1분기	2분기	3분기	4분기	1분기	2분기	3분기	4분기	1분기	2분기	3분기	4분기	1분기	2분기	3분기	4분기	1분기	2분기	3분기	4분기
13대 노태우 (1988~1993)	긍정	-	57	53	41	45	28	26	-	28	18	28	25	12	-	-	15	-	12	-	-
	부정	-	16	25	27	25	41	45	-	40	62	55	54	40	-	-	41	-	56	-	-
14대 김영삼 (1993~1998)	긍정	71	83	83	59	55	55	44	36	37	28	29	32	41	41	34	28	14	7	8	6
	부정	7	4	6	18	24	21	25	33	34	41	45	39	33	37	40	47	65	74	78	74
15대 김대중 (1998~2003)	긍정	71	62	56	63	60	52	46	50	49	38	54	30	27	29	28	31	33	26	28	24
	부정	7	11	17	14	16	22	29	24	20	26	18	51	55	52	49	49	41	53	52	56
16대 노무현 (2003~2008)	긍정	60	40	29	22	25	34	23	27	33	34	28	23	27	20	16	12	16	24	27	27
	부정	19	41	53	62	57	46	60	57	55	53	61	67	63	70	74	79	78	66	64	62
17대 이명박 (2008~2013)	긍정	52	21	24	32	34	27	36	47	44	49	44	47	43	39	37	32	24	25	23	23
	부정	29	69	65	55	55	55	55	45	45	41	43	41	49	54	55	60	62	58	59	61
18대 박근혜 (2013~2017)	긍정	42	51	60	54	55	50	44	44	34	36	38	43	40	33	32	12				
	부정	23	23	21	33	34	39	46	45	56	54	53	46	49	53	55	80				
19대 문재인 (2017~2022)	긍정																				
	부정																				

\*역대 대통령 평가에는 모두 동일 질문 방식 적용(2점 척도, 재질문 1회). 한국갤럽 www.gallup.co.kr

\*박근혜 전 대통령 4년차 4분기 직무 긍정률: 10월 4주간 평균 24% → 11~12월 6주간 평균 5%. 2017년 3월 10일 탄핵

\*문재인 대통령은 2017년 5월 10일 취임, 30일부터 직무 평가 시작. 1년차 1분기는 6월까지, 2분기 7~9월, 3분기 10~12월, 4분기는 이듬해(2018년) 1~3월 기준 평균



# 주간 응답자 특성표

주요 분석 단위별 표본오차(95% 신뢰수준 기준)와 지역/성/지지정당/직업/생활수준/연령 구성비입니다. 2017년 4월 행정자치부 주민등록인구 기준 8개 권역/성/연령별 가중 처리 결과

**질문** 귀하는 어느 시도에 살고 계십니까? 주소지 기준으로 말씀해 주십시오. (저희가 전화번호를 무작위 추출해 지역을 알지 못합니다.)

**질문** 실례지만, 귀하의 연세는 올해 어떻게 되십니까?

**질문** 귀하의 직업은 무엇입니까?

**질문** 우리 국민들의 생활수준을 상, 중상, 중, 중하, 하의 다섯 단계로 나눈다면 귀댁의 생활수준은 어디에 속한다고 생각하십니까?

응답자 특성표 2017년 6월 3주 (13~15일)	조사완료		목표할당		가중값 배율 (B/A)	표본오차 95% 신뢰수준
	사례수 (명)(A)	비율	사례수 (명)(B)	비율		
<b>전체</b>	1,003	100%	1,003	100%	1.00	±3.1%P
<b>지역별</b>						
서울	206	21%	198	20%	0.96	±6.8%P
인천/경기	308	31%	299	30%	0.97	±5.6%P
강원	30	3%	30	3%	1.01	±17.9%P
대전/세종/충청	100	10%	105	10%	1.05	±9.8%P
광주/전라	102	10%	101	10%	0.99	±9.7%P
대구/경북	98	10%	101	10%	1.03	±9.9%P
부산/울산/경남	150	15%	157	16%	1.04	±8.0%P
제주	9	1%	12	1%	1.35	±32.7%P
<b>성별</b>						
남성	565	56%	497	50%	0.88	±4.1%P
여성	438	44%	506	50%	1.15	±4.7%P
<b>연령별</b>						
19~29세	162	16%	174	17%	1.07	±7.7%P
30대	166	17%	178	18%	1.07	±7.6%P
40대	196	20%	207	21%	1.06	±7.0%P
50대	233	23%	202	20%	0.87	±6.4%P
60대 이상	246	25%	242	24%	0.98	±6.2%P
<b>주요 지지 정당별</b>						
국민의당	71	7%	71	7%		±11.6%P
더불어민주당	502	50%	500	50%		±4.4%P
바른정당	53	5%	52	5%		±13.5%P
자유한국당	99	10%	97	10%		±9.8%P
정의당	68	7%	71	7%		±11.9%P
없음/의견유보	207	21%	209	21%		±6.8%P
<b>직업별</b>						
농/임/어업	33	3%	29	3%		±17.1%P
자영업	143	14%	136	14%		±8.2%P
블루칼라	150	15%	139	14%		±8.0%P
화이트칼라	319	32%	325	32%		±5.5%P
가정주부	170	17%	191	19%		±7.5%P
학생	63	6%	67	7%		±12.3%P
무직/은퇴/기타	125	12%	116	12%		±8.8%P
<b>생활 수준별</b>						
상/중상	155	15%	160	16%		±7.9%P
중	409	41%	415	41%		±4.8%P
중하	233	23%	225	22%		±6.4%P
하	190	19%	188	19%		±7.1%P

2017년 6월 3주 (13~15일)	조사 완료 사례수 (명)		
	계	남성	여성
<b>전국</b>	<b>1,003</b>	<b>565</b>	<b>438</b>
<b>합계</b>			
19~29세	162	97	65
30대	166	101	65
40대	196	124	72
50대	233	120	113
60대 이상	246	123	123
<b>서울</b>	<b>206</b>	<b>109</b>	<b>97</b>
<b>소계</b>			
19~29세	36	19	17
30대	34	21	13
40대	31	22	9
50대	58	27	31
60대 이상	47	20	27
<b>인천/경기</b>	<b>308</b>	<b>169</b>	<b>139</b>
<b>소계</b>			
19~29세	56	33	23
30대	48	30	18
40대	71	42	29
50대	62	29	33
60대 이상	71	35	36
<b>강원</b>	<b>30</b>	<b>19</b>	<b>11</b>
<b>소계</b>			
19~29세	3	2	1
30대	4	3	1
40대	5	5	-
50대	12	6	6
60대 이상	6	3	3
<b>대전/세종/충청</b>	<b>100</b>	<b>63</b>	<b>37</b>
<b>소계</b>			
19~29세	11	7	4
30대	18	13	5
40대	22	15	7
50대	24	12	12
60대 이상	25	16	9

지역	조사 완료 사례수 (명)	조사 완료 사례수 (명)		
		계	남성	여성
<b>광주/전라</b>	<b>102</b>	<b>58</b>	<b>44</b>	
<b>소계</b>				
19~29세	18	11	7	
30대	14	8	6	
40대	16	9	7	
50대	22	16	6	
60대 이상	32	14	18	
<b>대구/경북</b>	<b>98</b>	<b>50</b>	<b>48</b>	
<b>소계</b>				
19~29세	17	10	7	
30대	18	10	8	
40대	17	11	6	
50대	15	6	9	
60대 이상	31	13	18	
<b>부산/울산/경남</b>	<b>150</b>	<b>92</b>	<b>58</b>	
<b>소계</b>				
19~29세	21	15	6	
30대	28	15	13	
40대	30	19	11	
50대	38	22	16	
60대 이상	33	21	12	
<b>제주</b>	<b>9</b>	<b>5</b>	<b>4</b>	
<b>소계</b>				
19~29세	-	-	-	
30대	2	1	1	
40대	4	1	3	
50대	2	2	-	
60대 이상	1	1	-	

\*2017년 3월 10일부터 시행되는 중앙선거여론조사심의위원회 선거여론조사기준 개정안에 따라 지역(8개 권역)/성/연령별 조사 완료 사례수를 제시합니다.

\*최종 조사 결과는 2017년 4월 행정자치부 주민등록인구 기준 8개 권역/성/연령별 가중 후 산출

\*표본오차는 조사완료 사례수 기준. 한국갤럽 데일리 오피니언 제263호

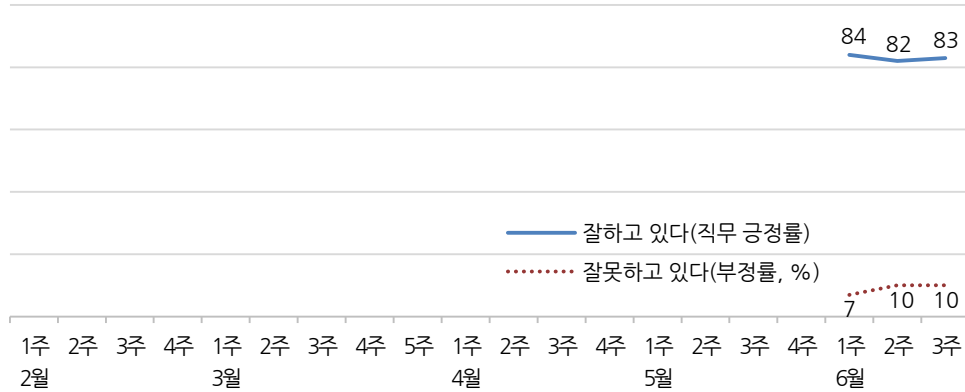
\*목표할당 사례수는 2017년 4월 행자부 주민등록인구 기준 지역/성/연령 가중 처리 결과

# 대통령 직무 수행 평가, 정당 지지도 - 최근 20주 지표 추이

매주 화~목 통합 데이터 • 휴대전화 RDD 조사(집전화 보완) • 매주 유효표본 약 1,000명 • 표본오차 ±3.1%포인트(95% 신뢰수준) • 최근 20주 평균 응답률 22%

**질문** 귀하는 문재인 대통령이 대통령으로서의 직무를 잘 수행하고 있다고 보십니까, 혹은 잘못 수행하고 있다고 보십니까? (긍정/부정을 답하지 않은 경우 재질문) 굳이 말씀하신다면, '잘하고 있다'와 '잘못하고 있다' 중 어느 쪽입니까?

◎ 대통령 직무 수행 평가 - 최근 20주



**질문** 현재 우리나라에는

(~2017년 2월 2주) (국민의당, 더불어민주당, 바른정당, 새누리당, 정의당: 순서 로테이션)

(~4월 2주) (국민의당, 더불어민주당, 바른정당, 자유한국당, 정의당: 순서 로테이션)

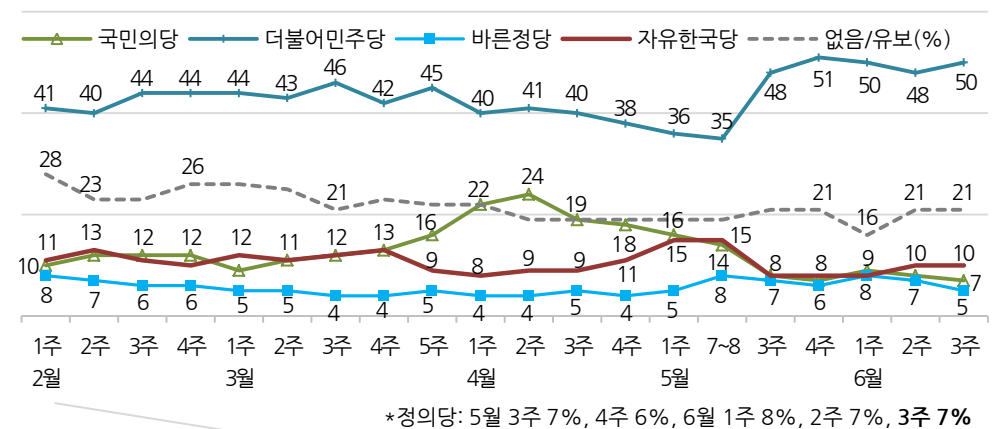
(4월 3주~) (국민의당, 더불어민주당, 바른정당, 새누리당, 자유한국당, 정의당: 순서 로테이션)

(5월 3주~) (국민의당, 더불어민주당, 바른정당, 자유한국당, 정의당: 순서 로테이션)

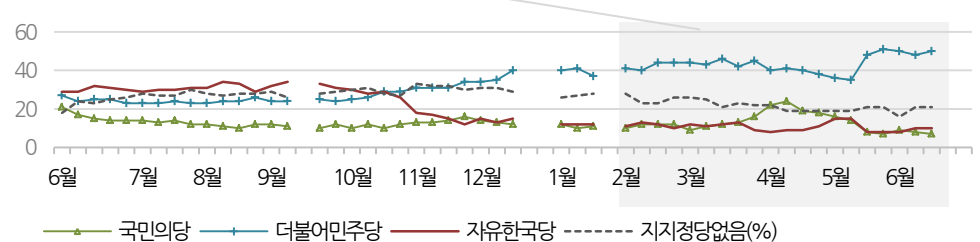
등의 정당이 있습니다. 귀하는 이 중 어느 정당을 지지하십니까?

(‘모름/없음’인 경우 재질문) 그럼, 어느 정당에 조금이라도 더 호감이 가십니까?

◎ 주요 정당 지지도 - 최근 20주



◎ 주요 정당 지지도 - 2016/2017년



\*2016년 9월 3주(추석), 12월 4, 5주(연말), 2017년 1월 4주(설)는 조사하지 않음

\*한국갤럽 데일리 오피니언 제263호 [www.gallup.co.kr](http://www.gallup.co.kr)



# 대통령 직무 수행 평가, 주요 정치 이슈 - 최근 6주 일일(Daily) 지표 추이

일일 지표는 3-day rolling average • 휴대전화 RDD 조사 • 일일 지표 기준 유효표본 약 1,000명 • 표본오차 ±3.1%포인트(95% 신뢰수준) • 최근 6주 평균 응답률 22%

**질문** 귀하는 ○○○ 대통령이 대통령으로서의 직무를 잘 수행하고 있다고 보십니까, 혹은 잘못 수행하고 있다고 보십니까?  
(긍정/부정을 답하지 않은 경우 재질문) 굳이 말씀하신다면, '잘하고 있다'와 '잘못하고 있다' 중 어느 쪽입니까?

## ◎ 대통령 직무 수행 평가 - 최근 6주

제19대 대통령 직무 수행 평가는 취임 4주차인 5월 30일부터 조사합니다.

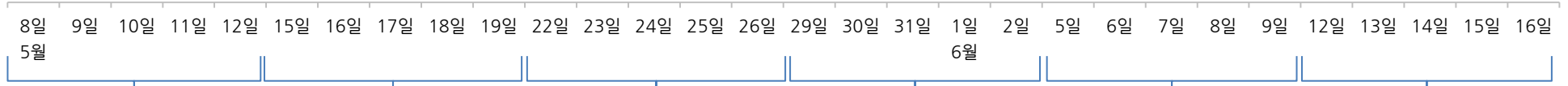
— 잘하고 있다(직무 긍정률)  
- - - 잘못하고 있다(부정률, %)

\*일일 지표는 3-day-rolling average

\*2016년 12월 9일 탄핵소추안 가결 후 직무 정지

\*2017년 3월 10일 현재 탄핵 인용 결정

\*5월 9일 제19대 대통령 선거, 10일 문재인 대통령 취임



5월 2주	3주	4주	6월 1주	2주	3주
9   제19대 대통령 선거	14   北 탄도미사일 발사	21   北 탄도미사일 발사	29   文, 인사 논란 국민 양해 간구	4   홍준표 전 지사 귀국	10   6·10 민주항쟁 30주년
10   문재인 대통령 취임 - 이낙연 총리 후보 지명	- 文 주요국 특사 임명 - 세월호 기간제 교사 순직 인정 지시	22   文, 4대강 사업 감사 지시 23   文, 노무현 전 대통령 8주기 추도식 참석	- 새 정부 첫 임시국회 개원 30   文, 사드 추가 반입 진상 조사 지시	5   정부 조직 18부 4처 17청 개편 중소벤처기업부 신설 소방청·해양경찰청 독립	12   文, 첫 국회 시정연설 13   한미 정상회담 일정 예고 14   교육부, 일제고사 폐지 文, 지방분권 강화 추진 표명
11   청와대 주요 보좌진 임명	15   文 미세먼지 감축 대책 지시	- 朴, 첫 정식재판 출석 24- 25   이낙연 인사청문회	31   이낙연 국무총리 국회 인준 - 정유라 강제 송환	6   제62회 현충일 7   강경화·김동연·김이수 인사청문회	15   국민의당 리베이트 의혹 2심 무죄 - 미국 기준금리 인상 * 내각 인선, 인사청문회 계속
12   文 국정교과서 폐지 지시 - 인천공항 1만명 정규직 전환 약속	16   더불어민주당 우원식 원내대표 선출	25   文, 첫 청와대 수석비서관· 보좌관 회의 주재 - 국민의당 박주선 비대위원장 선출	1   4대강 수문 일부 개방 2   김상조 인사청문회 - 文, 치매국가책임제 추진 표명 * 새 정부 내각 인선 계속, 일부 후보 도덕성 논란 * 정치권 사드 보고 누락 공방	8   국정기획위-대한상의 간담회 - 국방부, 사병월급 인상안 발표	
13   文 청와대 관저 입주	- 국민의당 김동철 원내대표 선출	26   靑, 인사 관련 첫 사과 * 새 정부 내각 인선 * 전 대통령 직무 정지 기간 중 청와대 특수활동비 논란		9   새 정부 첫 당·청 회동 * 추가 내각 인선 지연 * 가뭄, SI 확산	
	17   자유한국당 홍준표·친박 갈등 - 김상조 공정거래위원장 내정				
	18   5.18 민주화운동 37주년 기념식, '임을 위한 행진곡' 제창				
	19   文, 5당 원내대표 오찬 회동 - 국정기획자문위원회 위원 확정				

질문) 귀하는 문재인 대통령이 대통령으로서의 직무를 잘 수행하고 있다고 보십니까, 혹은 잘못 수행하고 있다고 보십니까? (긍정/부정을 답하지 않은 경우 재질문) 굳이 말씀하신다면, '잘하고 있다'와 '잘못하고 있다' 중 어느 쪽입니까?

2017년	조사완료		대통령 직무 수행 평가			
	사례수 (명)	사례수 (명)	잘하고 있다	잘못하고 있다	어느 쪽도 아니다	모름/응답거절
6월 1주(5/30~6/1)	1,004	1,004	84%	7%	3%	5%
2주(07~08일)	1,011	1,011	82%	10%	3%	5%
<b>3주(13~15일)</b>	<b>1,003</b>	<b>1,003</b>	<b>83%</b>	<b>10%</b>	<b>2%</b>	<b>5%</b>
<b>지역별</b>						
서울	206	198	80%	11%	5%	4%
인천/경기	308	299	84%	10%	2%	4%
강원	30	30	-	-	-	-
대전/세종/충청	100	105	78%	13%	2%	7%
광주/전라	102	101	99%	1%		
대구/경북	98	101	76%	15%		9%
부산/울산/경남	150	157	77%	13%	2%	8%
제주	9	12	-	-	-	-
<b>성별</b>						
남성	565	497	81%	13%	2%	5%
여성	438	506	84%	8%	2%	6%
<b>연령별</b>						
19-29세	162	174	91%	7%	0%	1%
30대	166	178	93%	4%	1%	3%
40대	196	207	92%	4%		4%
50대	233	202	73%	19%	3%	5%
60대 이상	246	242	69%	15%	5%	12%
<b>주요 지지정당별</b>						
국민의당	71	71	78%	12%	5%	5%
더불어민주당	502	500	97%	2%	0%	1%
바른정당	53	52	79%	17%	2%	2%
자유한국당	99	97	37%	45%	5%	13%
정의당	68	71	95%	2%	2%	1%
없음/의견유보	207	209	69%	13%	4%	14%
<b>직업별</b>						
농/임/어업	33	29	-	-	-	-
자영업	143	136	77%	17%	2%	5%
블루칼라	150	139	81%	12%	1%	7%
화이트칼라	319	325	90%	6%	1%	2%
가정주부	170	191	79%	11%	2%	8%
학생	63	67	93%	7%		
무직/은퇴/기타	125	116	68%	16%	6%	10%
<b>생활수준별</b>						
상/중상	155	160	85%	10%	2%	3%
중	409	415	83%	10%	2%	4%
중하	233	225	86%	10%	2%	2%
하	190	188	76%	9%	2%	13%
<b>이념성향별</b>						
보수	229	214	64%	24%	4%	8%
중도	271	285	85%	11%	3%	2%
진보	353	351	96%	3%		1%
모름/응답거절	150	153	75%	6%	3%	17%

\*50사례 미만은 수치를 제시하지 않음. 한국갤럽 데일리 오피니언 제263호 www.gallup.co.kr

## 대통령 직무 수행 평가/이유

질문) 어떤 점에서 (잘하고/잘못하고 있다고) 생각하시는지 한 가지만 구체적으로 말씀해 주십시오.(자유응답)

대통령 직무 수행 긍정 평가 이유 2017년 6월 13~15일(긍정 평가자 828명)		대통령 직무 수행 부정 평가 이유 2017년 6월 13~15일(부정 평가자 102명)	
소통 잘함/국민 공감 노력	18%	인사 문제	34%
일자리 창출/비정규직 정규직화	11%	공약 실천 미흡	13%
인사(人事) 잘함	11%	독단적/일방적/편파적	10%
서민 위한 노력/복지 확대	7%	사드 문제	6%
공약 실천	7%	정규직/공무원 지나치게 늘림	6%
개혁/적폐청산/개혁 의지	6%	복핵/안보	5%
추진력/결단력/과감함	5%	과거사 들춤/보복 정치	4%
권위적이지 않다/소탈하다/검소하다	5%	경제/민생 문제 해결 부족	3%
최선을 다함/열심히 한다	4%	과도한 개혁/성급함	3%
전반적으로 잘한다	4%	친북 성향	3%
전 정권보다 낫다	4%	보여주기식 정치	3%
정직함/솔직함/투명함	3%	신뢰할 수 없음/비호감	3%
기본에 충실/원칙대로 함/공정함	1%	말 바꿈/기존 입장 바꿈	2%
주관/소신 있다	1%	전반적으로 부족하다	2%
통합/협치/화합	1%	4대강 수문 개방	1%
개방적/열린 마음/합리적	1%	기타	1%
국가 안정	1%	모름/응답거절	1%
검찰 개혁	1%		
기타	3%		
모름/응답거절	4%		

\*한국갤럽 데일리 오피니언 제263호



# 정당 지지도 - 최근 6개월 추이 / 상세 결과

**질문** 현재 우리나라에는 (국민의당, 더불어민주당, 바른정당, 자유한국당, 정의당, 순서 로테이션) 등의 정당이 있습니다. 귀하는 이 중 어느 정당을 지지하십니까?  
(‘없음/모름’인 경우 재질문) 그럼, 어느 정당에 조금이라도 더 호감이 가십니까?

2016/2017년 (최근 6개월)	사례수 (명)	정당 지지도							없음/ 의견유보
		국민의당	더불어 민주당	바른정당	자유 한국당	정의당	기타		
12월 4주(29~23)									
12월 5주(26~30)									
01월 1주(04~05)	1,004	12%	40%	6%	12%	4%	0%	26%	
01월 2주(10~12)	1,007	10%	41%	7%	12%	3%	0%	27%	
01월 3주(17~19)	1,012	11%	37%	9%	12%	3%	0%	28%	
01월 4주(23~27)	설 연휴								
02월 1주(01~02)	1,003	10%	41%	8%	11%	3%	0%	28%	
02월 2주(07~09)	1,007	12%	40%	7%	13%	4%	0%	23%	
02월 3주(14~16)	1,003	12%	44%	6%	11%	3%	0%	23%	
02월 4주(21~23)	1,006	12%	44%	6%	10%	3%	0%	26%	
03월 1주(28, 02)	1,010	9%	44%	5%	12%	3%	0%	26%	
03월 2주(07~09)	1,005	11%	43%	5%	11%	4%	0%	25%	
03월 3주(14~16)	1,004	12%	46%	4%	12%	5%	0%	21%	
03월 4주(21~23)	1,007	13%	42%	4%	13%	5%	0%	23%	
03월 5주(28~30)	1,010	16%	45%	5%	9%	3%	0%	22%	
04월 1주(04~06)	1,005	22%	40%	4%	8%	4%	0%	22%	
04월 2주(11~13)	1,010	24%	41%	4%	9%	4%	0%	19%	
04월 3주(18~20)	1,004	19%	40%	5%	9%	5%	3%	19%	
04월 4주(25~27)	1,006	18%	38%	4%	11%	7%	2%	19%	
05월 1주(01~02)	1,015	16%	36%	5%	15%	8%	2%	19%	
5월 7~8일(D-2,1)	2,030	14%	35%	8%	15%	8%	1%	19%	
05월 3주(16~18)	1,004	8%	48%	7%	8%	7%	0%	21%	
05월 4주(23~25)	1,003	7%	51%	6%	8%	6%	0%	21%	
06월 1주(30~01)	1,004	9%	50%	8%	8%	8%	0%	16%	
06월 2주(07~08)	1,011	8%	48%	7%	10%	7%	0%	21%	
<b>06월 3주(13~15)</b>	<b>1,003</b>	<b>7%</b>	<b>50%</b>	<b>5%</b>	<b>10%</b>	<b>7%</b>	<b>0%</b>	<b>21%</b>	

\*'바른정당': 당명 확정 전인 1월 1주차는 '가칭 개혁보수신당'으로 조사

\*옛 새누리당은 2017년 2월 13일 '자유한국당' 개명 확정

2017년 6월 3주 (13~15일)	조사완료 사례수 (명)	목표할당 사례수 (명)	정당 지지도							없음/ 의견유보	없음/ 응답 거절
			국민의당	더불어 민주당	바른정당	자유 한국당	정의당	기타			
<b>전체</b>	<b>1,003</b>	<b>1,003</b>	<b>7%</b>	<b>50%</b>	<b>5%</b>	<b>10%</b>	<b>7%</b>	<b>0%</b>	<b>21%</b>	<b>17%</b>	<b>3%</b>
<b>지역별</b> 서울	206	198	7%	43%	4%	8%	11%	1%	26%	21%	5%
인천/경기	308	299	7%	53%	4%	6%	7%	0%	22%	19%	4%
강원	30	30	-	-	-	-	-	-	-	-	-
대전/세종/충청	100	105	6%	48%	4%	13%	6%	1%	22%	22%	1%
광주/전라	102	101	6%	74%	1%	2%	7%		9%	7%	2%
대구/경북	98	101	4%	32%	12%	23%	4%		25%	20%	5%
부산/울산/경남	150	157	9%	47%	7%	15%	5%		16%	15%	1%
제주	9	12	-	-	-	-	-	-	-	-	-
<b>성별</b> 남성	565	497	6%	50%	6%	11%	7%	0%	20%	18%	2%
여성	438	506	8%	50%	5%	9%	7%	1%	21%	17%	5%
<b>연령별</b> 19-29세	162	174	7%	41%	8%	5%	7%		33%	27%	6%
30대	166	178	6%	60%	6%	3%	11%		14%	13%	2%
40대	196	207	4%	60%	3%	6%	12%	2%	13%	11%	2%
50대	233	202	8%	52%	5%	17%	6%		13%	12%	1%
60대 이상	246	242	10%	39%	4%	16%	1%	0%	29%	24%	5%
<b>직업별</b> 농/임/어업	33	29	-	-	-	-	-	-	-	-	-
자영업	143	136	9%	43%	7%	14%	9%	2%	17%	14%	3%
블루칼라	150	139	10%	52%	4%	10%	8%		16%	15%	1%
화이트칼라	319	325	4%	62%	5%	5%	7%	0%	17%	14%	2%
가정주부	170	191	9%	46%	3%	14%	5%		21%	17%	4%
학생	63	67	8%	38%	13%	2%	7%		31%	30%	1%
무직/은퇴/기타	125	116	8%	32%	6%	14%	6%	1%	35%	26%	9%
<b>생활 수준별</b> 상/중상	155	160	6%	49%	7%	8%	12%		18%	15%	3%
중	409	415	6%	53%	5%	11%	4%	1%	19%	17%	3%
중하	233	225	7%	51%	4%	8%	10%		20%	17%	3%
하	190	188	10%	43%	5%	10%	6%		27%	21%	6%
<b>이념</b> 보수	229	214	7%	26%	12%	25%	2%		27%	26%	1%
<b>성향별</b> 중도	271	285	9%	47%	6%	6%	10%	1%	21%	18%	3%
진보	353	351	6%	70%	2%	2%	9%		10%	9%	2%
모름/응답거절	150	153	6%	41%	1%	12%	3%	1%	36%	25%	11%
<b>대통령 직무</b> 긍정 평가자	820	828	7%	58%	5%	4%	8%	0%	17%	14%	3%
부정 평가자	107	102	8%	9%	9%	42%	2%	3%	27%	25%	2%

\*50사례 미만은 수치를 제시하지 않음. 한국갤럽 데일리 오피니언 제263호 www.gallup.co.kr

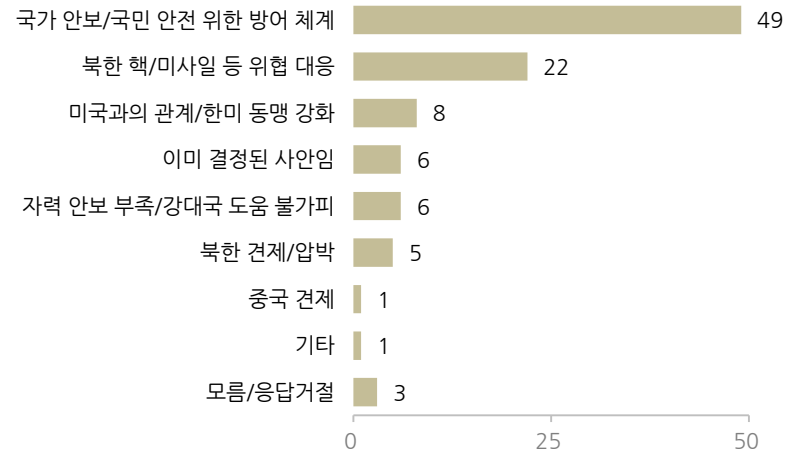


질문) 한미 양국은 주한 미군의 고고도 미사일 방어 체계인 사드(THAAD) 한반도 배치를 추진 중입니다. 귀하는 사드의 한반도 배치에 찬성하십니까, 반대하십니까?

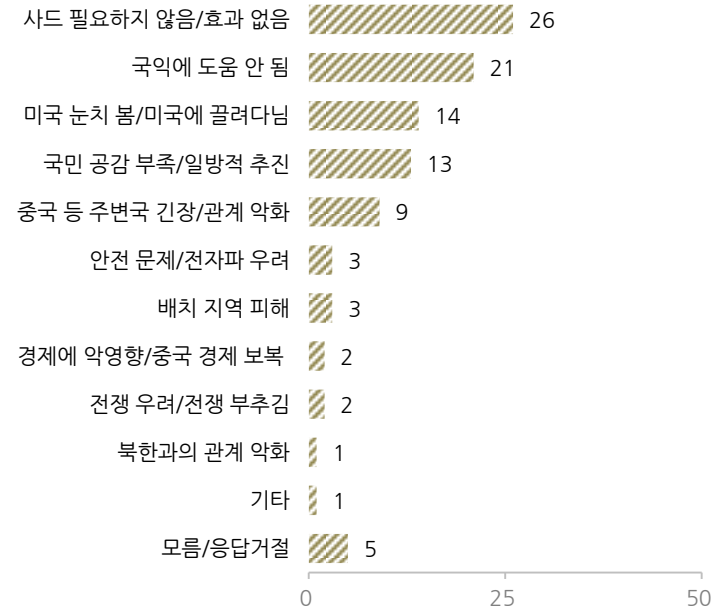
	조사완료 사례수 (명)	목표할당 사례수 (명)	사드 한반도 배치		
			찬성	반대	모름/응답거절
2016년 7월 2주(12~14일)	1,004	1,004	50%	32%	19%
8월 2주(9~11일)	1,004	1,004	56%	31%	13%
2017년 1월 3주(17~19일)	1,012	1,012	51%	40%	9%
<b>6월 3주(13~15일)</b>	<b>1,003</b>	<b>1,003</b>	<b>53%</b>	<b>32%</b>	<b>15%</b>
<b>지역별</b>					
서울	206	198	55%	32%	12%
인천/경기	308	299	52%	35%	14%
강원	30	30	-	-	-
대전/세종/충청	100	105	49%	37%	14%
광주/전라	102	101	29%	46%	25%
대구/경북	98	101	62%	22%	16%
부산/울산/경남	150	157	61%	23%	16%
제주	9	12	-	-	-
<b>성별</b>					
남성	565	497	60%	30%	10%
여성	438	506	45%	35%	20%
<b>연령별</b>					
19-29세	162	174	47%	38%	16%
30대	166	178	42%	38%	20%
40대	196	207	40%	44%	15%
50대	233	202	59%	34%	7%
60대 이상	246	242	70%	12%	18%
<b>주요 지지정당별</b>					
국민의당	71	71	74%	18%	8%
더불어민주당	502	500	39%	44%	17%
바른정당	53	52	73%	17%	11%
자유한국당	99	97	85%	3%	12%
정의당	68	71	33%	60%	7%
없음/의견유보	207	209	65%	17%	18%
<b>직업별</b>					
농/임/어업	33	29	-	-	-
자영업	143	136	54%	37%	9%
블루칼라	150	139	53%	29%	18%
화이트칼라	319	325	42%	41%	17%
가정주부	170	191	61%	22%	17%
학생	63	67	50%	41%	9%
무직/은퇴/기타	125	116	66%	19%	15%
<b>이념성향별</b>					
보수	229	214	74%	18%	8%
중도	271	285	56%	28%	16%
진보	353	351	37%	52%	12%
모름/응답거절	150	153	53%	16%	31%
<b>대통령 직무</b>					
긍정 평가자	820	828	46%	38%	16%
부정 평가자	107	102	91%	6%	3%

\*2016년 7월 8일 한·미 사드 배치 결정 공식 발표, 13일 경북 성주 배치 공식 발표  
 \*2017년 1월 중국 경제적 압박, 6월 현재 사드 일부 배치, 새 정부 환경영향평가 재 실시 방침  
 \*50사례 미만은 수치를 제시하지 않음. 한국갤럽 데일리 오피니언 제263호 www.gallup.co.kr

◎ 사드 한반도 배치 찬성 이유 (% , 찬성자 527명 자유응답)



◎ 사드 한반도 배치 반대 이유 (% , 반대자 324명 자유응답)



\*2017년 6월 13~15일 전국 성인 1,003명 전화조사. 한국갤럽 데일리 오피니언 제263호



## 주간 응답자 특성표

주요 분석 단위별 표본오차(95% 신뢰수준 기준)와 지역/성/지지정당/직업/생활수준과 연령 분포 구성입니다. 2017년 4월 행정자치부 주민등록인구 기준 8개 권역/성/연령별 가중 처리 결과

**질문** 귀하는 어느 시도에 살고 계십니까? 주소지 기준으로 말씀해 주십시오. (저희가 전화번호를 무작위 추출해 지역을 알지 못합니다.)

**질문** 실례지만, 귀하의 연세는 올해 어떻게 되십니까?

**질문** 귀하의 직업은 무엇입니까?

**질문** 우리 국민들의 생활수준을 상, 중상, 중, 중하, 하의 다섯 단계로 나눈다면 귀댁의 생활수준은 어디에 속한다고 생각하십니까?

응답자 특성표 2017년 6월 3주 (13~15일)	조사완료		목표할당		가중값 배율 (B/A)	표본오차 95% 신뢰수준
	사례수 (명)(A)	비율	사례수 (명)(B)	비율		
<b>전체</b>	1,003	100%	1,003	100%	1.00	±3.1%P
<b>지역별</b>						
서울	206	21%	198	20%	0.96	±6.8%P
인천/경기	308	31%	299	30%	0.97	±5.6%P
강원	30	3%	30	3%	1.01	±17.9%P
대전/세종/충청	100	10%	105	10%	1.05	±9.8%P
광주/전라	102	10%	101	10%	0.99	±9.7%P
대구/경북	98	10%	101	10%	1.03	±9.9%P
부산/울산/경남	150	15%	157	16%	1.04	±8.0%P
제주	9	1%	12	1%	1.35	±32.7%P
<b>성별</b>						
남성	565	56%	497	50%	0.88	±4.1%P
여성	438	44%	506	50%	1.15	±4.7%P
<b>연령별</b>						
19~29세	162	16%	174	17%	1.07	±7.7%P
30대	166	17%	178	18%	1.07	±7.6%P
40대	196	20%	207	21%	1.06	±7.0%P
50대	233	23%	202	20%	0.87	±6.4%P
60대 이상	246	25%	242	24%	0.98	±6.2%P
<b>주요 지지 정당별</b>						
국민의당	71	7%	71	7%		±11.6%P
더불어민주당	502	50%	500	50%		±4.4%P
바른정당	53	5%	52	5%		±13.5%P
자유한국당	99	10%	97	10%		±9.8%P
정의당	68	7%	71	7%		±11.9%P
없음/의견유보	207	21%	209	21%		±6.8%P
<b>직업별</b>						
농/임/어업	33	3%	29	3%		±17.1%P
자영업	143	14%	136	14%		±8.2%P
블루칼라	150	15%	139	14%		±8.0%P
화이트칼라	319	32%	325	32%		±5.5%P
가정주부	170	17%	191	19%		±7.5%P
학생	63	6%	67	7%		±12.3%P
무직/은퇴/기타	125	12%	116	12%		±8.8%P
<b>생활 수준별</b>						
상/중상	155	15%	160	16%		±7.9%P
중	409	41%	415	41%		±4.8%P
중하	233	23%	225	22%		±6.4%P
하	190	19%	188	19%		±7.1%P

\*표본오차는 조사완료 사례수 기준. 한국갤럽 데일리 오피니언 제263호

\*목표할당 사례수는 2017년 4월 행자부 주민등록인구 기준 지역/성/연령 가중 처리 결과

2017년 6월 3주 (13~15일)	조사완료 사례수 (명)	목표할당 사례수	주민등록인구 기준 가중 처리 후 결과				
			연령 분포				
			19~29세	30대	40대	50대	60대+
<b>전체</b>	1,003	1,003	17%	18%	21%	20%	24%
<b>지역별</b>							
서울	206	198	19%	19%	20%	19%	23%
인천/경기	308	299	18%	19%	22%	20%	20%
강원	30	30	-	-	-	-	-
대전/세종/충청	100	105	17%	17%	20%	20%	26%
광주/전라	102	101	16%	15%	20%	20%	29%
대구/경북	98	101	16%	16%	20%	21%	28%
부산/울산/경남	150	157	17%	17%	20%	21%	26%
제주	9	12	-	-	-	-	-
<b>성별</b>							
남성	565	497	18%	18%	21%	20%	22%
여성	438	506	16%	17%	20%	20%	26%
<b>주요 지지 정당별</b>							
국민의당	71	71	17%	14%	11%	22%	36%
더불어민주당	502	500	14%	21%	25%	21%	19%
바른정당	53	52	28%	22%	14%	18%	19%
자유한국당	99	97	8%	6%	13%	34%	39%
정의당	68	71	17%	27%	36%	18%	2%
없음/의견유보	207	209	27%	12%	13%	13%	34%
<b>직업별</b>							
농/임/어업	33	29	-	-	-	-	-
자영업	143	136	6%	11%	22%	39%	22%
블루칼라	150	139	15%	21%	22%	30%	13%
화이트칼라	319	325	18%	32%	31%	16%	3%
가정주부	170	191	1%	12%	20%	22%	45%
학생	63	67	99%	1%			
무직/은퇴/기타	125	116	15%	5%	5%	8%	67%
<b>생활 수준별</b>							
상/중상	155	160	24%	19%	26%	16%	15%
중	409	415	21%	21%	20%	19%	19%
중하	233	225	13%	20%	23%	26%	19%
하	190	188	9%	8%	17%	21%	45%

\*50사례 미만은 수치를 제시하지 않음. 한국갤럽

# 한국갤럽 데일리 오피니언

한국갤럽은 1974년 6월 박무익 회장이 설립한 한국 최초의 법인 형태 조사 전문 회사입니다.

1980년대부터 대통령 직무 수행 평가와 정당 지지도 조사 결과를 발표해 왔으며, 우리 국민의 기아가 한국갤럽을 알고 있습니다.



한국갤럽은 2012년부터 조사의 중립성, 지속성, 대표성을 확보한 '한국갤럽 데일리 오피니언'을 제공합니다.

관심 있는 분이든 누구나, 무료로, 매주 금요일, 한국갤럽 홈페이지 [www.gallup.co.kr](http://www.gallup.co.kr) 에서 새로운 결과를 만나실 수 있습니다.

- 중립성: 정치권, 이해 관계자, 특정 언론의 의뢰가 아닌, 한국갤럽이 자체 기획, 운영, 공개합니다.
- 지속성: 특정 이벤트, 특정 시기, 단 하루의 조사 표본 영향력을 최소화하기 위해 연중 지속적으로 매주 추적 조사합니다.
- 대표성: 전국 유권자 모집단의 특성을 최대한 반영하기 위해 무선 RDD 표본 프레임을 이용합니다.



무작위로 생성한 휴대전화 번호를 이용해 한국갤럽 조사원이 전화를 걸어 하루 300여 명, 매주 약 1,000명 유효표본을 확보합니다.

매일 수집한 데이터는 지역, 성, 연령 특성에 따라 다음 방법으로 사후 가중처리합니다.

- 하루 데이터는 전국 8권역, 성/연령대 특성 비율로 림(Rim) 가중
- 일일(Daily) 지표는 당일과 직전 이틀 데이터를 3일 이동 평균(3-day-rolling average)
- 주간(weekly) 지표는 화~목 데이터를 통합해 전국 8권역, 성/연령대 특성 비율로 셀(cell) 가중



한국갤럽 조사에 관심 가지주셔서 고맙습니다.

한국갤럽 데일리 오피니언은 한국갤럽의 자산이므로 상업적 용도의 재판매를 금지합니다. 인용하실 때에는 반드시 출처를 밝혀주시요.

문의: 한국갤럽 02-3702-2100(대표)/2571/2621/2622 또는 한국갤럽 홈페이지 Q&A