

한국갤럽 데일리 오피니언

Gallup Korea Daily Opinion

정치 - 경제 - 사회 - 생활 - 문화
매주 새로운 Opinion Index를 제공합니다.

제265호 • 2017년 6월 5주(27~29일)

역대 대통령 직무 수행 평가 1988~2017 | 대통령 직무 수행 평가/이유 | 정당 지지도 | 주요 지표 6월 통합
최근 6개월 지표 추이 - 지역/연령/성/지정당/직업/생활수준별 지표 - 응답자 특성표

2017년 6월 27~29일 • 휴대전화 RDD 조사(집전화 보완) • 유효표본 전국 성인 1,005명 • 표본오차 ±3.1%포인트(95% 신뢰수준) • 응답률 20%(총 통화 5,126명 중 1,005명 응답 완료)

◎ 한국갤럽 데일리 오피니언 조사 방법 안내

한국갤럽 데일리 오피니언은 조사원이 직접 묻고 응답 받는 인터뷰 방식으로 진행합니다. 전국 유권자 대표성을 최대한 확보하기 위해 무작위발생(RDD: Random Digit Dialing)한 휴대전화 번호를 기본 표본추출틀로 합니다. 단, 휴대전화만으로는 접근하기 어려운 여성, 고연령대 일부는 무작위발생한 집전화번호 조사로 보완하며, 그 반영 비율은 평균 15% 내외입니다.

◎ 한국갤럽 유무선 RDD 혼합조사설계, 선거여론조사 관련 연구논문

한국갤럽은 2010년 이후 유선전화(일반 집전화)와 무선전화(휴대전화) RDD 조사 과정과 결과를 수차례 비교 연구해 왔습니다. 조사 방법론에 관심 있는 분은 아래 논문을 참고해주시시오. (아래 링크는 모바일기기에서는 열리지 않습니다. PC 또는 한국갤럽 홈페이지를 찾아주시시오.)

- [지방선거에서 여론조사의 정확성 연구: 조사방법별 정밀성과 편향\(조사연구 2015년 16권 1호\)](#)
- [RDD 전화여론조사의 무응답 편향 보정 방법 연구\(조사연구 2014.11 15권 4호\)](#)
- [가중방법으로 선거여론조사의 편향을 얼마나 줄일 수 있나\(조사연구 2014.5 15권 2호\)](#)
- [무선 RDD 전화조사의 타당성 검토 연구\(조사연구 2013.11 14권 3호\)](#)
- [선거시기 여론조사 정확성 제고 방안\(언론중재 2012 여름호 특집논문\)](#)
- [유무선 RDD를 결합한 혼합조사설계: 2011 서울시장 보궐선거 예측조사 사례 연구](#)



故 박무익 한국갤럽 설립자/회장
1943 - 2017.4.19

한국갤럽 데일리 오피니언 독자 여러분, 안녕하십니까?

1974년 문을 연 저희 연구소가 올해로 43주년을 맞습니다. 지금까지 얻은 명성은 저희 조사에 협조해주신 우리 국민들 덕분입니다.

저희는 그에 보답하는 마음으로 2012년부터 자체 기획, 운영하는 정치 지표를 누구나 이용하실 수 있도록 제공해 왔습니다.

올해도 매주 정치, 사회, 경제, 생활, 문화 등 다양한 분야에 대한 흥미로운 조사 결과를 전하겠습니다.

여론조사의 홍수 속에 '정확한 자' 하나를 제공하고자 시작한 저희 노력이 여론의 흐름을 읽으시는 데 도움이 되기를 바랍니다.

저희 한국갤럽에 몸 담고 있는 한 사람, 한 사람은 공정하고 신뢰 받는 여론조사 기관으로서 사명을 다하기 위해 계속 노력하겠습니다.

2017년 1월

한국갤럽조사연구소를 대표하여 박 무 익

한국갤럽조사연구소

한국갤럽은 1974년 6월 박무익 회장이 설립한 한국 최초의 법인 형태 조사 전문 회사입니다.

1980년대부터 대통령 직무 수행 평가와 정당 지지도 조사 결과를 발표해 왔으며, 우리 국민 71%가 회사 이름을 알고 있습니다.

데일리 한국갤럽 오피니언의 특징

2012년 1월부터 평일 오전 10시~오후 6시까지 휴대전화 RDD 조사를 연중 실시해 그 결과를 매주 금요일 공개합니다.

조사의 중립성, 지속성, 대표성을 확보한 한국갤럽 데일리 오피니언은 필요하신 분 누구나 무료로 열람하실 수 있습니다.

- **중립성:** 정치권, 이해 관계자, 특정 언론의 의뢰가 아닌, **한국갤럽이 자체 기획, 운영, 공개**합니다.
- **지속성:** 특정 이벤트, 특정 시기, 단 하루의 조사 표본 영향력을 최소화하기 위해 **연중 지속적으로 조사**합니다.
- **대표성:** 전국 유권자 모집단의 특성을 최대한 반영하기 위해 **휴대전화 RDD 표본 프레임**을 이용합니다.

조사 방법 / 지표 산출 방법

한국갤럽 조사원이 무작위로 생성된 휴대전화 번호로 전화를 걸어 하루 300여 명, 매주 약 1,000명 유효표본을 확보합니다.

매일 수집한 데이터는 지역, 성, 연령 특성에 따라 다음 방법으로 사후 가중처리합니다.

- 하루 데이터는 전국 8권역, 성/연령대 특성 비율로 림(Rim) 가중
- 일일(Daily) 지표는 당일과 직전 이틀 데이터를 3일 이동 평균(3-day-rolling average)
- 주간(Weekly) 지표는 화~목 데이터를 통합해 전국 8권역, 성/연령대 특성 비율로 셀(Cell) 가중

표본오차 / 해석 시 주의사항

한국갤럽 데일리 오피니언 일일 지표와 주간 지표의 표본크기는 약 1,000명입니다.

유효 표본크기 600명일 때 표본오차(95% 신뢰수준)는 $\pm 4.0\%$ 포인트, 1,000명일 때 $\pm 3.1\%$ 포인트, 1,200명일 때 $\pm 2.8\%$ 포인트입니다.

표본오차 이외에도 불완전한 표본추출률, 응답 거절, 질문에 대한 혼동 등 조사 과정 중 발생하는 비표본오차가 존재할 수 있습니다.

표본오차는 이런 요인을 배제하고 비교적 완전한 표본추출률에서 확률추출한 경우를 가정한 것이므로 해석에 주의를 요합니다.

문의 한국갤럽 02-3702-2100(대표)/2571/2621/2622 | [한국갤럽 홈페이지 Q&A](#)

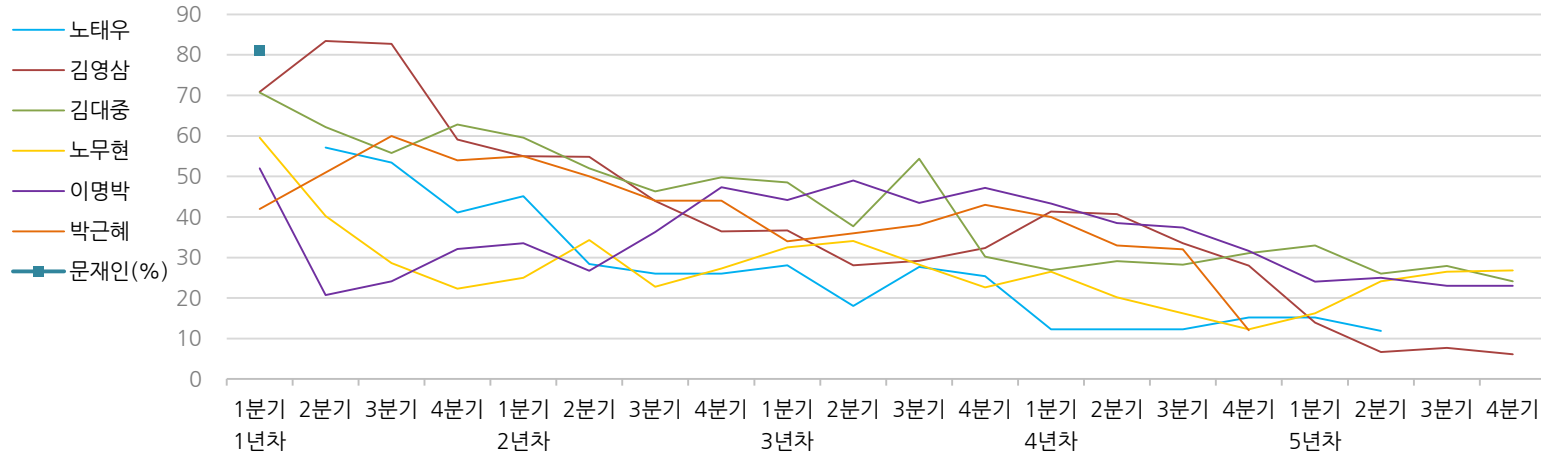
※ 2012년에는 매주 1,500명 조사하고 그 다음 주 월요일에 결과를 공개했으나, 2013년부터는 매주 1,000명 이상 조사하고 그 주 금요일에 결과를 공개합니다.

한국갤럽 역대 대통령 직무 수행 평가 1988~2017

1988~2011년은 분기 내 여러 조사 결과의 중위수 기준, 2012년 이후는 한국갤럽 데일리 오피니언 매주 조사 분기별 통합 결과, '잘하고 있다'→긍정, '잘못하고 있다'→부정 평가 비율

질문) 귀하는 ○○○ 대통령이 대통령으로서의 직무를 잘 수행하고 있다고 보십니까, 혹은 잘못 수행하고 있다고 보십니까? (긍정/부정을 답하지 않은 경우 재질문)
 굳이 말씀하신다면, '잘하고 있다'와 '잘못하고 있다' 중 어느 쪽입니까?

◎ 역대 대통령 직무 수행 긍정률



◎ 역대 대통령 직무 수행 평가 (%)

역대 대통령	재임연차	1년차				2년차				3년차				4년차				5년차			
		분기	1분기	2분기	3분기	4분기	1분기	2분기	3분기	4분기	1분기	2분기	3분기	4분기	1분기	2분기	3분기	4분기	1분기	2분기	3분기
13대 노태우 (1988~1993)	긍정	-	57	53	41	45	28	26	-	28	18	28	25	12	-	-	15	-	12	-	-
	부정	-	16	25	27	25	41	45	-	40	62	55	54	40	-	-	41	-	56	-	-
14대 김영삼 (1993~1998)	긍정	71	83	83	59	55	55	44	36	37	28	29	32	41	41	34	28	14	7	8	6
	부정	7	4	6	18	24	21	25	33	34	41	45	39	33	37	40	47	65	74	78	74
15대 김대중 (1998~2003)	긍정	71	62	56	63	60	52	46	50	49	38	54	30	27	29	28	31	33	26	28	24
	부정	7	11	17	14	16	22	29	24	20	26	18	51	55	52	49	49	41	53	52	56
16대 노무현 (2003~2008)	긍정	60	40	29	22	25	34	23	27	33	34	28	23	27	20	16	12	16	24	27	27
	부정	19	41	53	62	57	46	60	57	55	53	61	67	63	70	74	79	78	66	64	62
17대 이명박 (2008~2013)	긍정	52	21	24	32	34	27	36	47	44	49	44	47	43	39	37	32	24	25	23	23
	부정	29	69	65	55	55	55	55	45	45	41	43	41	49	54	55	60	62	58	59	61
18대 박근혜 (2013~2017)	긍정	42	51	60	54	55	50	44	44	34	36	38	43	40	33	32	12				
	부정	23	23	21	33	34	39	46	45	56	54	53	46	49	53	55	80				
19대 문재인 (2017~2022)	긍정	81																			
	부정	11																			

*역대 대통령 평가에는 모두 동일 질문 방식 적용(2점 척도, 재질문 1회). 한국갤럽 www.gallup.co.kr

*박근혜 전 대통령 4년차 4분기 직무 긍정률: 10월 4주간 평균 24% → 11~12월 6주간 평균 5%. 2017년 3월 10일 탄핵

*문재인 대통령은 2017년 5월 10일 취임, 30일부터 직무 평가 시작. 1년차 1분기는 6월 평균, 2분기 7~9월, 3분기 10~12월, 4분기는 이듬해(2018년) 1~3월 평균



주간 응답자 특성표

주요 분석 단위별 표본오차(95% 신뢰수준 기준)와 지역/성/지정당/직업/생활수준/연령 구성비입니다. 2017년 4월 행정자치부 주민등록인구 기준 8개 권역/성/연령별 가중 처리 결과

질문 귀하는 어느 시도에 살고 계십니까? 주소지 기준으로 말씀해 주십시오. (저희가 전화번호를 무작위 추출해 지역을 알지 못합니다.)

질문 실례지만, 귀하의 연세는 올해 어떻게 되십니까?

질문 귀하의 직업은 무엇입니까?

질문 우리 국민들의 생활수준을 상, 중상, 중, 중하, 하의 다섯 단계로 나눈다면 귀댁의 생활수준은 어디에 속한다고 생각하십니까?

응답자 특성표 2017년 6월 5주 (27~29일)	조사완료		목표할당		가중값 배율 (B/A)	표본오차 95% 신뢰수준
	사례수 (명)(A)	비율	사례수 (명)(B)	비율		
전체	1,005	100%	1,005	100%	1.00	±3.1%P
지역별						
서울	206	20%	198	20%	0.96	±6.8%P
인천/경기	288	29%	300	30%	1.04	±5.8%P
강원	28	3%	30	3%	1.09	±18.5%P
대전/세종/충청	99	10%	105	10%	1.06	±9.8%P
광주/전라	109	11%	101	10%	0.93	±9.4%P
대구/경북	99	10%	102	10%	1.03	±9.8%P
부산/울산/경남	164	16%	157	16%	0.96	±7.7%P
제주	12	1%	12	1%	1.02	±28.3%P
성별						
남성	566	56%	498	50%	0.88	±4.1%P
여성	439	44%	507	50%	1.15	±4.7%P
연령별						
19~29세	189	19%	172	17%	0.91	±7.1%P
30대	168	17%	176	18%	1.05	±7.6%P
40대	199	20%	213	21%	1.07	±6.9%P
50대	205	20%	199	20%	0.97	±6.8%P
60대 이상	244	24%	245	24%	1.00	±6.3%P
주요 지지 정당별						
국민의당	53	5%	51	5%		±13.5%P
더불어민주당	482	48%	480	48%		±4.5%P
바른정당	92	9%	93	9%		±10.2%P
자유한국당	77	8%	74	7%		±11.2%P
정의당	72	7%	74	7%		±11.5%P
없음/의견유보	227	23%	231	23%		±6.5%P
직업별						
농/임/어업	46	5%	46	5%		±14.4%P
자영업	123	12%	117	12%		±8.8%P
블루칼라	168	17%	161	16%		±7.6%P
화이트칼라	322	32%	318	32%		±5.5%P
가정주부	154	15%	179	18%		±7.9%P
학생	74	7%	68	7%		±11.4%P
무직/은퇴/기타	118	12%	115	11%		±9.0%P
생활 수준별						
상/중상	134	13%	134	13%		±8.5%P
중	407	40%	396	39%		±4.9%P
중하	261	26%	269	27%		±6.1%P
하	188	19%	188	19%		±7.1%P

2017년 6월 5주 (27~29일)	조사 완료 사례수 (명)		
	계	남성	여성
전국	1,005	566	439
합계			
19~29세	189	105	84
30대	168	105	63
40대	199	122	77
50대	205	119	86
60대 이상	244	115	129
서울	206	110	96
소계			
19~29세	41	23	18
30대	45	28	17
40대	34	17	17
50대	33	13	20
60대 이상	53	29	24
인천/경기	288	175	113
소계			
19~29세	66	43	23
30대	56	34	22
40대	72	46	26
50대	50	29	21
60대 이상	44	23	21
강원	28	15	13
소계			
19~29세	1	1	
30대	4		4
40대	5	4	1
50대	8	6	2
60대 이상	10	4	6
대전/세종/충청	99	56	43
소계			
19~29세	14	9	5
30대	11	6	5
40대	16	10	6
50대	27	20	7
60대 이상	31	11	20

	조사 완료 사례수 (명)	조사 완료 사례수 (명)		
		계	남성	여성
광주/전라	109	67	42	
소계				
19~29세	18	10	8	
30대	13	11	2	
40대	22	14	8	
50대	23	15	8	
60대 이상	33	17	16	
대구/경북	99	42	57	
소계				
19~29세	18	4	14	
30대	14	9	5	
40대	7	3	4	
50대	25	11	14	
60대 이상	35	15	20	
부산/울산/경남	164	93	71	
소계				
19~29세	29	14	15	
30대	24	17	7	
40대	37	23	14	
50대	38	24	14	
60대 이상	36	15	21	
제주	12	8	4	
소계				
19~29세	2	1	1	
30대	1		1	
40대	6	5	1	
50대	1	1		
60대 이상	2	1	1	

*2017년 3월 10일부터 시행되는 중앙선거여론조사심의위원회 선거여론조사기준 개정안에 따라 지역(8개 권역)/성/연령별 조사 완료 사례수를 제시합니다.

*최종 조사 결과는 2017년 4월 행정자치부 주민등록인구 기준 8개 권역/성/연령별 가중 후 산출

*표본오차는 조사완료 사례수 기준. 한국갤럽 데일리 오피니언 제265호

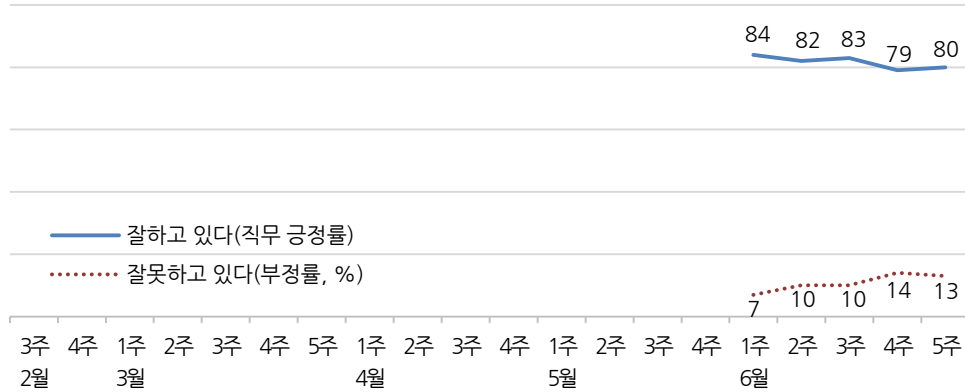
*목표할당 사례수는 2017년 4월 행자부 주민등록인구 기준 지역/성/연령 가중 처리 결과

대통령 직무 수행 평가, 정당 지지도 - 최근 20주 지표 추이

매주 화~목 통합 데이터 • 휴대전화 RDD 조사(집전화 보완) • 매주 유효표본 약 1,000명 • 표본오차 ±3.1%포인트(95% 신뢰수준) • 최근 20주 평균 응답률 22%

질문 귀하는 문재인 대통령이 대통령으로서의 직무를 잘 수행하고 있다고 보십니까, 혹은 잘못 수행하고 있다고 보십니까? (긍정/부정을 답하지 않은 경우 재질문) 굳이 말씀하신다면, '잘하고 있다'와 '잘못하고 있다' 중 어느 쪽입니까?

◎ 대통령 직무 수행 평가 - 최근 5주

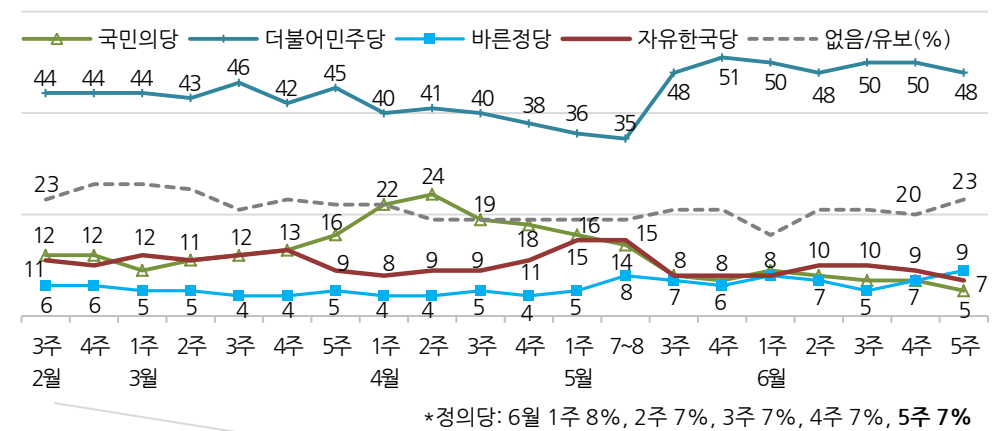


*2017년 5월 9일 제19대 대통령 선거, 10일 문재인 대통령 취임, 취임 4주차부터 직무 평가
*한국갤럽 데일리 오피니언 제265호 www.gallup.co.kr

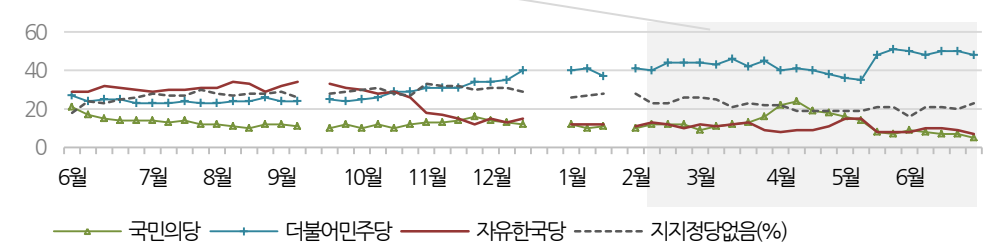
질문 현재 우리나라에는

- (~4월 2주) (국민의당, 더불어민주당, 바른정당, 자유한국당, 정의당: 순서 로테이션)
 - (4월 3주~) (국민의당, 더불어민주당, 바른정당, 새누리당, 자유한국당, 정의당: 순서 로테이션)
 - (5월 3주~) (국민의당, 더불어민주당, 바른정당, 자유한국당, 정의당: 순서 로테이션)
- 등의 정당이 있습니다. 귀하는 이 중 어느 정당을 지지하십니까?
(‘모름/없음’인 경우 재질문) 그럼, 어느 정당에 조금이라도 더 호감이 가십니까?

◎ 주요 정당 지지도 - 최근 20주



◎ 주요 정당 지지도 - 2016/2017년



*2016년 9월 3주(추석), 12월 4, 5주(연말), 2017년 1월 4주(설)는 조사하지 않음
*한국갤럽 데일리 오피니언 제265호 www.gallup.co.kr

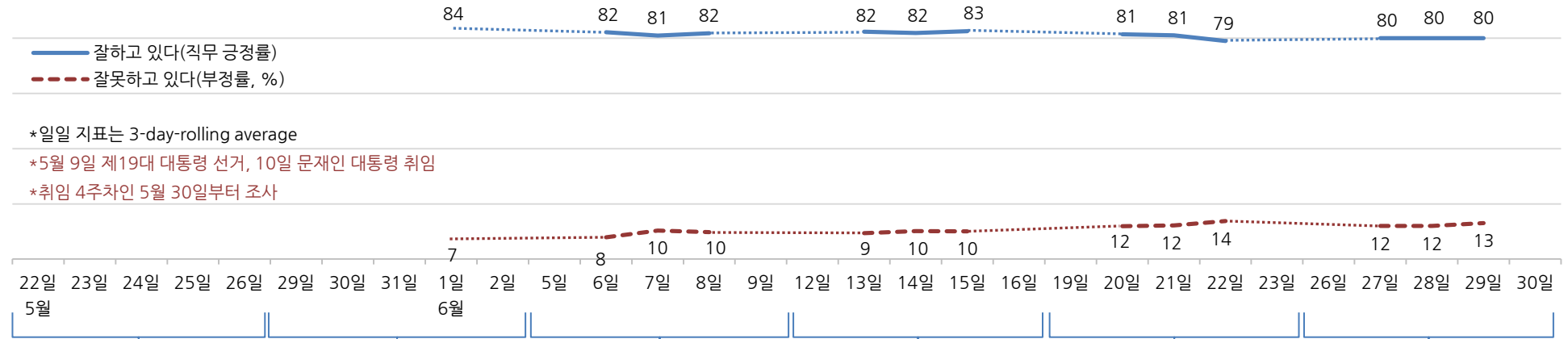


대통령 직무 수행 평가, 주요 정치 이슈 - 최근 6주 일일(Daily) 지표 추이

일일 지표는 3-day rolling average • 휴대전화 RDD 조사 • 일일 지표 기준 유효표본 약 1,000명 • 표본오차 ±3.1%포인트(95% 신뢰수준) • 최근 6주 평균 응답률 20%

질문 귀하는 문재인 대통령이 대통령으로서의 직무를 잘 수행하고 있다고 보십니까, 혹은 잘못 수행하고 있다고 보십니까?
(긍정/부정을 답하지 않은 경우 재질문) 굳이 말씀하신다면, '잘하고 있다'와 '잘못하고 있다' 중 어느 쪽입니까?

◎ 대통령 직무 수행 평가 - 최근 6주



*일일 지표는 3-day-rolling average

*5월 9일 제19대 대통령 선거, 10일 문재인 대통령 취임

*취임 4주차인 5월 30일부터 조사

5월 4주	6월 1주	2주	3주	4주	5주
21 北 탄도미사일 발사	29 文, 인사 논란 국민 양해 간구	4 홍준표 전 지사 귀국	10 6·10 민주항쟁 30주년	18 文, 강경화 외교부장관 임명	25 6.25 전쟁 67주년
22 文, 4대강 사업 감사 지시	- 새 정부 첫 임시국회 개원	5 정부 조직 18부 4처 17청 개편	12 文, 첫 국회 시정연설	19 고리원전 1호기 영구 정지	26 바른정당 이혜훈 대표 선출
23 文, 노무현 전 대통령 8주기 추도식 참석	30 文, 사드 추가 반입 진상 조사 지시	중소벤처기업부 신설	13 한미 정상회담 일정 예고	- 文, 탈원전·탈석탄 정책 선언	- 검찰, '문준용 취업 특혜' 조작 제보 국민의당 당원 체포
- 朴, 첫 정식재판 출석	31 이낙연 국무총리 국회 인준	소방청·해양경찰청 독립	14 교육부, 일제고사 폐지	- 6.19 부동산 대책 발표	- 청와대 앞길 전면 개방
24- 25 이낙연 인사청문회	- 정유라 강제 송환	6 제62회 현충일	文, 지방분권 강화 추진 표명	20 文, 美 CBS 인터뷰에서 '월비어 사망 北 책임, 핵·미사일 동결 후 대화' 언급	27 文, 첫 국무회의 주제
25 文, 첫 청와대 수석비서관·보좌관 회의 주제	1 4대강 수문 일부 개방	7 강경화·김동연·김이수 인사청문회	15 국민의당 리베이트 의혹 2심 무죄	- 文, 김현미 국토부장관 임명	- 신고리 5·6호기 공사 일시 중단
- 국민의당 박주선 비대위원장 선출	2 김상조 인사청문회	8 국정기획위-대한상의 간담회	- 미국 기준금리 인상	21 文, 김현미 국토부장관 임명	28 文, 3박 5일 일정 미국 순방
26 靑, 인사 관련 첫 사과	- 文, 치매국가책임제 추진 표명	- 국방부, 사병월급 인상안 발표	16 안경환 법무부장관 후보 사퇴	22 통신비 경감 대책 발표	29 제2연평해전 15주년
* 새 정부 내각 인선	* 새 정부 내각 인선 계속, 일부 후보 도덕성 논란	9 새 정부 첫 당청 회동	* 내각 인선, 인사청문회 계속	- 이산가족 상봉 촉구 결의안 통과	- KOSPI 사상 첫 장중 2,400 돌파
* 전 대통령 직무 정지 기간 중 청와대 특수활동비 논란	* 정치권 사드 보고 누락 공방	* 추가 내각 인선 지연	* 가뭄, AI 확산	24 文, 평창올림픽 남북 단일팀 구성 제안	* 내각 인선, 인사청문회 계속
				* 바른정당, 자유한국당 지방순회 전당대회	* 자유한국당 지방순회 전당대회

대통령 직무 수행 평가 - 주간 지표 / 일일 지표 / 상세 결과

2017년		사례수 (명)	대통령 직무 수행 평가			
			잘하고 있다	잘못하고 있다	어느 쪽도 아니다	모름/ 응답거절
주간	05월 1주(01~05)	선거·취임				
주간	05월 2주(08~12)					
주간	05월 3주(15~19)					
주간	05월 4주(22~26)					
주간	06월 1주(30~01)	1,004	84%	7%	3%	5%
주간	06월 2주(07~08)	1,011	82%	10%	3%	5%
주간	06월 3주(13~15)	1,003	83%	10%	2%	5%
주간	06월 4주(20~22)	1,004	79%	14%	3%	4%
주간	06월 5주(27~29)	1,005	80%	13%	3%	4%
일일	06/19(월)					
일일	06/20(화)	1,006	81%	12%	2%	4%
일일	06/21(수)	1,011	81%	12%	3%	4%
일일	06/22(목)	1,004	79%	14%	3%	4%
일일	06/23(금)					
일일	06/26(월)					
일일	06/27(화)	999	80%	12%	3%	5%
일일	06/28(수)	996	80%	12%	3%	4%
일일	06/29(목)	1,005	80%	13%	3%	4%
일일	06/30(금)					

*일일 지표는 3-day-rolling average

*5월 9일 제19대 대통령 선거, 10일 문재인 대통령 취임, 취임 4주차부터 직무 평가

질문) 귀하는 문재인 대통령이 대통령으로서의 직무를 잘 수행하고 있다고 보십니까, 혹은 잘못 수행하고 있다고 보십니까? (긍정/부정을 답하지 않은 경우 재질문) 군이 말씀하신다면, '잘하고 있다'와 '잘못하고 있다' 중 어느 쪽입니까?

2017년 6월 5주 (27~29일)		조사완료 사례수 (명)	목표할당 사례수 (명)	대통령 직무 수행 평가				
				잘하고 있다	잘못하고 있다	어느 쪽도 아니다	모름/ 응답거절	
전체		1,005	1,005	80%	13%	3%	4%	
지역별	서울	206	198	84%	10%	2%	3%	
	인천/경기	288	300	80%	13%	4%	3%	
	강원	28	30	-	-	-	-	
	대전/세종/충청	99	105	82%	11%	2%	4%	
	광주/전라	109	101	92%	4%	1%	4%	
	대구/경북	99	102	67%	21%	9%	4%	
	부산/울산/경남	164	157	74%	16%	4%	6%	
	제주	12	12	-	-	-	-	
	성별	남성	566	498	79%	14%	3%	4%
	여성	439	507	81%	11%	4%	4%	
연령별	19-29세	189	172	88%	8%	0%	4%	
	30대	168	176	94%	4%	0%	1%	
	40대	199	213	86%	8%	4%	2%	
	50대	205	199	74%	18%	4%	3%	
	60대 이상	244	245	64%	21%	7%	7%	
주요 지지당별	국민의당	53	51	78%	21%	1%		
	더불어민주당	482	480	95%	2%	2%	1%	
	바른정당	92	93	72%	25%	3%	1%	
	자유한국당	77	74	39%	45%	8%	8%	
	정의당	72	74	95%	4%		1%	
	없음/의견유보	227	231	61%	20%	8%	11%	
직업별	농/임/어업	46	46	-	-	-	-	
	자영업	123	117	81%	15%	3%	1%	
	블루칼라	168	161	84%	9%	3%	4%	
	화이트칼라	322	318	84%	11%	2%	3%	
	가정주부	154	179	77%	13%	5%	4%	
	학생	74	68	92%	4%		3%	
	무직/은퇴/기타	118	115	66%	22%	6%	7%	
	생활수준별	상/중상	134	134	83%	14%	2%	1%
		중	407	396	80%	11%	5%	4%
	중하	261	269	81%	13%	3%	4%	
	하	188	188	77%	14%	3%	6%	
이념성향별	보수	259	250	64%	26%	7%	3%	
	중도	289	296	82%	12%	3%	3%	
	진보	331	335	96%	3%	1%	1%	
	모름/응답거절	126	124	66%	14%	4%	15%	

*50사례 미만은 수치를 제시하지 않음. 한국갤럽 데일리 오피니언 제265호 www.gallup.co.kr



대통령 직무 수행 평가 이유

질문) 어떤 점에서 (잘하고/잘못하고 있다고) 생각하시는지 한 가지만 구체적으로 말씀해 주십시오.(자유응답)

대통령 직무 수행 긍정 평가 이유 2017년 6월 27~29일(긍정 평가자 804명)		대통령 직무 수행 부정 평가 이유 2017년 6월 27~29일(부정 평가자 127명)	
소통 잘함/국민 공감 노력	21%	인사 문제(+5)	42%
공약 실천	10%	독단적/일방적/편파적(+3)	10%
일자리 창출/비정규직 정규직화	6%	북핵/안보(-5)	6%
서민 위한 노력/복지 확대	6%	친북 성향(+3)	5%
전 정권보다 낫다	6%	사드 문제	4%
최선을 다함/열심히 한다	5%	경제/민생 문제 해결 부족(+3)	4%
전반적으로 잘한다	5%	과도한 개혁/성급함	3%
인사(人事) 잘함(-4)	5%	신뢰할 수 없음/비호감(+3)	3%
개혁/적폐청산/개혁 의지	4%	과도한 복지	2%
권위적이지 않다/소탈하다/겸소하다	3%	정규직 양산/공무원 지나치게 늘림	2%
추진력/결단력/과감함(-3)	3%	외교 문제	2%
기본에 충실/원칙대로 함/공정함	3%	보여주기식 정치	2%
주관/소신 있다	2%	농촌 문제/가뭄 대책	2%
개방적/열린 마음/합리적	2%	과거사 들춤/보복정치	2%
정직함/솔직함/투명함	2%	말 바꿈/기존 입장 바뀜(-5)	1%
외교 잘함	1%	4대강 수문 개방	1%
통합/협치/화합	1%	공약 실천 미흡(-3)	1%
경제 정책	1%	여야 갈등/협치 부족	1%
대북정책/안보	1%	원전 정책	1%
위기 대처/문제 해결 노력	1%	기타	3%
깨끗함/청렴	1%	모름/응답거절	5%
청와대 앞길 개방	1%		
원전 폐기	1%	* (+/-) 표시는 지난 주 대비 증감폭이 ±3%포인트 이상인 항목. 단위: %포인트	
국가 유공자 예우	1%	* 한국갤럽 데일리 오피니언 제265호	
기타	3%		
모름/응답거절	6%		

정당 지지도 - 최근 6개월 추이 / 상세 결과

질문 현재 우리나라에는 (국민의당, 더불어민주당, 바른정당, 자유한국당, 정의당, 순서 로테이션) 등의 정당이 있습니다. 귀하는 이 중 어느 정당을 지지하십니까?
(‘없음/모름’인 경우 재질문) 그럼, 어느 정당에 조금이라도 더 호감이 가십니까?

2016/2017년 (최근 6개월)	사례수 (명)	정당 지지도							없음/ 의견유보
		국민의당	더불어 민주당	바른정당	자유 한국당	정의당	기타		
01월 1주(04~05)	1,004	12%	40%	6%	12%	4%	0%	26%	
01월 2주(10~12)	1,007	10%	41%	7%	12%	3%	0%	27%	
01월 3주(17~19)	1,012	11%	37%	9%	12%	3%	0%	28%	
01월 4주(23~27)	설 연휴								
02월 1주(01~02)	1,003	10%	41%	8%	11%	3%	0%	28%	
02월 2주(07~09)	1,007	12%	40%	7%	13%	4%	0%	23%	
02월 3주(14~16)	1,003	12%	44%	6%	11%	3%	0%	23%	
02월 4주(21~23)	1,006	12%	44%	6%	10%	3%	0%	26%	
03월 1주(28, 02)	1,010	9%	44%	5%	12%	3%	0%	26%	
03월 2주(07~09)	1,005	11%	43%	5%	11%	4%	0%	25%	
03월 3주(14~16)	1,004	12%	46%	4%	12%	5%	0%	21%	
03월 4주(21~23)	1,007	13%	42%	4%	13%	5%	0%	23%	
03월 5주(28~30)	1,010	16%	45%	5%	9%	3%	0%	22%	
04월 1주(04~06)	1,005	22%	40%	4%	8%	4%	0%	22%	
04월 2주(11~13)	1,010	24%	41%	4%	9%	4%	0%	19%	
04월 3주(18~20)	1,004	19%	40%	5%	9%	5%	3%	19%	
04월 4주(25~27)	1,006	18%	38%	4%	11%	7%	2%	19%	
05월 1주(01~02)	1,015	16%	36%	5%	15%	8%	2%	19%	
5월 7~8일(D-2,1)	2,030	14%	35%	8%	15%	8%	1%	19%	
05월 3주(16~18)	1,004	8%	48%	7%	8%	7%	0%	21%	
05월 4주(23~25)	1,003	7%	51%	6%	8%	6%	0%	21%	
06월 1주(30~01)	1,004	9%	50%	8%	8%	8%	0%	16%	
06월 2주(07~08)	1,011	8%	48%	7%	10%	7%	0%	21%	
06월 3주(13~15)	1,003	7%	50%	5%	10%	7%	0%	21%	
06월 4주(20~22)	1,004	7%	50%	7%	9%	7%	0%	20%	
06월 5주(27~29)	1,005	5%	48%	9%	7%	7%	0%	23%	

2017년 6월 5주 (27~29일)	조사완료 사례수 (명)	목표할당 사례수 (명)	정당 지지도							없음/ 응답 거절	모름/ 응답 거절
			국민의당	더불어 민주당	바른정당	자유 한국당	정의당	기타	없음/ 의견유보		
전체	1,005	1,005	5%	48%	9%	7%	7%	0%	23%	19%	4%
지역별											
서울	206	198	4%	59%	8%	3%	5%		22%	18%	4%
인천/경기	288	300	7%	45%	9%	8%	10%	0%	20%	17%	3%
강원	28	30	-	-	-	-	-	-	-	-	-
대전/세종/충청	99	105	5%	38%	10%	12%	9%		27%	23%	3%
광주/전라	109	101	6%	68%	3%	1%	5%		16%	11%	6%
대구/경북	99	102	4%	33%	18%	10%	5%		30%	22%	7%
부산/울산/경남	164	157	3%	45%	7%	12%	9%	1%	23%	18%	5%
제주	12	12	-	-	-	-	-	-	-	-	-
성별											
남성	566	498	5%	47%	10%	8%	8%	0%	22%	18%	4%
여성	439	507	5%	48%	8%	7%	7%	0%	24%	19%	5%
연령별											
19-29세	189	172	4%	43%	12%	3%	8%		30%	18%	11%
30대	168	176	2%	58%	8%	2%	9%		21%	15%	6%
40대	199	213	6%	54%	8%	3%	12%	0%	17%	17%	1%
50대	205	199	5%	51%	10%	10%	7%	1%	16%	15%	0%
60대 이상	244	245	7%	36%	9%	16%	1%		31%	25%	5%
직업별											
농/임/어업	46	46	-	-	-	-	-	-	-	-	-
자영업	123	117	7%	49%	11%	7%	8%		17%	15%	2%
블루칼라	168	161	6%	50%	10%	6%	7%	0%	20%	15%	5%
화이트칼라	322	318	5%	55%	6%	4%	9%	0%	20%	17%	3%
가정주부	154	179	5%	43%	9%	11%	6%		25%	22%	4%
학생	74	68	1%	42%	17%		12%		28%	16%	12%
무직/은퇴/기타	118	115	6%	37%	8%	14%	2%		32%	24%	8%
생활 수준별											
상/중상	134	134	11%	44%	14%	3%	11%	1%	16%	12%	4%
중	407	396	4%	50%	9%	8%	7%	0%	22%	17%	4%
중하	261	269	5%	48%	10%	8%	8%		21%	18%	3%
하	188	188	5%	47%	5%	9%	6%		28%	24%	4%
이념 성향별											
보수	259	250	6%	27%	16%	21%	3%	0%	27%	23%	3%
중도	289	296	8%	45%	11%	3%	6%		27%	23%	4%
진보	331	335	3%	69%	4%	1%	14%	0%	9%	7%	2%
모름/응답거절	126	124	2%	39%	5%	8%	4%		42%	30%	12%
대통령 직무											
긍정 평가자	806	804	5%	57%	8%	4%	9%	0%	18%	13%	4%
부정 평가자	125	127	8%	8%	18%	26%	3%		37%	32%	5%

*50사례 미만은 수치를 제시하지 않음. 한국갤럽 데일리 오피니언 제265호 www.gallup.co.kr

*'바른정당': 당명 확정 전인 1월 1주차는 '가칭 개혁보수신당'으로 조사

*옛 새누리당이 2017년 2월 13일 '자유한국당' 개명 확정

대통령 직무 수행 평가 -2017년 6월

	2017년 6월(1~5주) 통합	조사완료 사례수 (명)	목표할당 사례수 (명)	대통령 직무 수행 평가			모름/ 응답거절
				잘하고 있다	잘못하고 있다	어느 쪽도 아니다	
전체		5,027	5,027	81%	11%	3%	5%
지역별	서울	1,021	991	83%	10%	3%	5%
	인천/경기	1,497	1,500	83%	10%	3%	4%
	강원	148	152	82%	9%	2%	6%
	대전/세종/충청	512	524	79%	13%	3%	5%
	광주/전라	536	505	95%	2%	1%	1%
	대구/경북	494	508	71%	16%	5%	8%
	부산/울산/경남	765	785	77%	13%	4%	6%
	제주	54	61	75%	12%	3%	10%
성별	남성	2,784	2,492	81%	11%	3%	5%
	여성	2,243	2,535	82%	10%	3%	5%
연령별	19-29세	850	880	90%	5%	1%	3%
	30대	867	886	92%	4%	1%	3%
	40대	989	1,035	90%	5%	2%	3%
	50대	1,085	1,003	75%	17%	3%	5%
	60대 이상	1,236	1,223	65%	19%	7%	9%
성/ 연령별	남성 19-29세	479	463	87%	7%	2%	4%
	남성 30대	509	453	91%	3%	1%	5%
	남성 40대	605	526	89%	6%	2%	3%
	남성 50대	589	507	75%	17%	2%	6%
	남성 60대 이상	602	544	64%	20%	8%	8%
	여성 19-29세	371	417	94%	3%	0%	3%
	여성 30대	358	433	94%	5%	1%	1%
	여성 40대	384	509	90%	4%	2%	4%
	여성 50대	496	497	75%	17%	3%	5%
	여성 60대 이상	634	679	67%	18%	6%	9%
주요 지지 정당별	국민의당	372	367	77%	16%	3%	4%
	더불어민주당	2,451	2,460	97%	2%	1%	1%
	바른정당	374	366	71%	22%	4%	3%
	자유한국당	459	449	37%	43%	7%	13%
	정의당	357	356	94%	4%	1%	2%
	없음/의견유보	1,002	1,015	66%	15%	7%	13%
직업별	농/임/어업	190	176	65%	16%	7%	12%
	자영업	704	672	79%	15%	2%	4%
	블루칼라	796	756	81%	9%	3%	7%
	화이트칼라	1,581	1,582	89%	7%	2%	3%
	가정주부	849	947	78%	13%	4%	5%
	학생	331	341	93%	4%	0%	2%
	무직/은퇴/기타	576	553	68%	17%	6%	8%
이념 성향별	보수	1,189	1,152	62%	25%	6%	7%
	중도	1,453	1,457	84%	9%	3%	4%
	진보	1,748	1,771	95%	3%	1%	2%
	모름/응답거절	637	647	72%	11%	4%	13%

정당 지지도 - 2017년 1월, 2월

2017년 1월(1~3주) 통합	조사완료 사례수 (명)	목표할당 사례수 (명)	정당 지지도						
			국민의당	더불어 민주당	바른정당 (가칭)	새누리당	정의당	기타	없음/ 의견유보
전체	3,023	3,023	11%	40%	7%	12%	3%	0%	27%
지역별									
서울	604	604	12%	41%	5%	12%	4%	0%	25%
인천/경기	924	890	10%	43%	7%	11%	3%	0%	26%
강원	91	92	12%	25%	11%	9%	4%	2%	37%
대전/세종/충청	306	313	11%	40%	6%	15%	1%		27%
광주/전라	290	306	22%	46%	2%	3%	7%		20%
대구/경북	320	307	6%	30%	12%	18%	3%		31%
부산/울산/경남	450	475	8%	36%	11%	12%	3%	0%	30%
제주	38	36	-	-	-	-	-	-	-
성별									
남성	1,676	1,499	12%	40%	9%	12%	4%	0%	23%
여성	1,347	1,524	10%	39%	6%	12%	3%	0%	31%
연령별									
19-29세	538	536	8%	52%	3%	6%	5%		25%
30대	538	550	11%	60%	3%	3%	4%	0%	18%
40대	588	637	11%	50%	7%	5%	4%	1%	22%
50대	645	597	13%	30%	10%	15%	3%		29%
60대 이상	714	703	11%	13%	11%	26%	1%		38%
성/연령별									
남성 19-29세	300	280	9%	48%	5%	9%	5%		23%
남성 30대	324	282	10%	62%	3%	4%	3%	0%	18%
남성 40대	361	325	12%	48%	8%	7%	5%	1%	21%
남성 50대	344	303	14%	31%	12%	13%	5%		24%
남성 60대 이상	347	309	14%	12%	15%	25%	2%		31%
여성 19-29세	238	256	7%	55%	2%	3%	5%		28%
여성 30대	214	268	12%	58%	4%	2%	4%	0%	19%
여성 40대	227	312	11%	53%	6%	4%	3%	0%	24%
여성 50대	301	294	11%	29%	8%	17%	2%		33%
여성 60대 이상	367	394	9%	13%	7%	26%	1%		44%
직업별									
농/임/어업	104	97	12%	17%	2%	30%	1%	1%	38%
자영업	473	455	13%	34%	11%	16%	1%		24%
블루칼라	367	358	11%	37%	8%	10%	3%		30%
화이트칼라	1,004	996	10%	53%	6%	5%	6%	0%	20%
가정주부	543	607	10%	30%	6%	16%	1%		36%
학생	250	244	7%	53%	3%	8%	7%		22%
무직/은퇴/기타	282	266	13%	19%	13%	19%	2%		35%
이념									
보수	841	812	9%	15%	16%	29%	1%		30%
성향별									
중도	799	792	14%	40%	7%	7%	2%	0%	29%
진보	1,077	1,109	11%	62%	3%	3%	6%	0%	15%
모름/응답거절	306	311	8%	22%	1%	11%	2%		57%

*바른정당: 아직 창당준비위원회 단계라 (가칭) 병기. 1월 1주차는 '개혁보수신당'으로 조사
 *50사례 미만은 수치를 제시하지 않음. 한국갤럽 데일리 오피니언 제243호 www.gallup.co.kr

2017년 2월(1~4주) 통합	조사완료 사례수 (명)	목표할당 사례수 (명)	정당 지지도						
			국민의당	더불어 민주당	바른정당	자유 한국당 (새누리당)	정의당	기타	없음/ 의견유보
전체	4,019	4,019	11%	42%	7%	11%	3%	0%	25%
지역별									
서울	862	793	12%	44%	6%	11%	3%	0%	24%
인천/경기	1,226	1,197	10%	46%	6%	10%	3%	0%	26%
강원	108	122	8%	38%	7%	17%	3%		26%
대전/세종/충청	376	418	7%	48%	7%	11%	2%		25%
광주/전라	394	404	28%	47%	3%	2%	4%	0%	17%
대구/경북	391	407	7%	28%	9%	23%	2%	0%	31%
부산/울산/경남	619	629	8%	40%	8%	13%	4%		27%
제주	43	49	-	-	-	-	-	-	-
성별									
남성	2,163	1,992	12%	43%	7%	12%	4%	0%	22%
여성	1,856	2,027	10%	42%	6%	11%	2%	0%	29%
연령별									
19-29세	685	704	8%	50%	4%	5%	5%	0%	28%
30대	626	714	10%	59%	6%	2%	4%		18%
40대	826	834	10%	54%	5%	6%	5%	0%	20%
50대	881	800	13%	36%	9%	14%	2%		26%
60대 이상	1,001	967	14%	19%	9%	25%	1%		32%
성/연령별									
남성 19-29세	365	371	9%	47%	5%	5%	5%	0%	28%
남성 30대	379	365	10%	61%	7%	4%	4%		14%
남성 40대	472	423	9%	56%	4%	7%	7%	0%	16%
남성 50대	474	404	16%	36%	10%	13%	3%		22%
남성 60대 이상	473	429	15%	18%	9%	27%	2%		29%
여성 19-29세	320	334	7%	53%	3%	3%	5%	0%	29%
여성 30대	247	349	10%	58%	5%	0%	4%		23%
여성 40대	354	411	11%	53%	5%	4%	3%	0%	24%
여성 50대	407	396	10%	36%	8%	15%	1%		30%
여성 60대 이상	528	537	12%	20%	9%	24%	0%		34%
직업별									
농/임/어업	121	122	12%	22%	10%	26%	2%		27%
자영업	590	555	11%	44%	7%	15%	1%		22%
블루칼라	559	540	14%	42%	6%	10%	3%	0%	26%
화이트칼라	1,250	1,257	10%	54%	6%	6%	5%	0%	19%
가정주부	778	837	11%	34%	8%	14%	1%		32%
학생	324	333	10%	51%	5%	3%	5%	0%	24%
무직/은퇴/기타	397	375	13%	21%	8%	22%	2%		34%
이념									
보수	1,018	1,009	9%	21%	13%	28%	2%		27%
성향별									
중도	1,117	1,119	14%	41%	7%	8%	3%	0%	27%
진보	1,391	1,389	11%	66%	2%	2%	5%	0%	13%
모름/응답거절	493	502	9%	21%	4%	13%	0%		53%

*새누리당은 2월 13일 '자유한국당' 개명 확정
 *50사례 미만은 수치를 제시하지 않음. 한국갤럽 데일리 오피니언 제247호 www.gallup.co.kr

정당 지지도 - 2017년 3월, 4월

2017년 3월(1~5주) 통합	조사완료 사례수 (명)	목표할당 사례수 (명)	정당 지지도						
			국민의당	더불어 민주당	바른정당	자유 한국당	정의당	기타	없음/ 의견유보
전체	5,036	5,036	12%	44%	5%	11%	4%	0%	24%
지역별									
서울	1,024	994	13%	43%	5%	11%	5%	0%	22%
인천/경기	1,538	1,500	13%	46%	5%	10%	4%	0%	22%
강원	130	153	8%	37%	10%	17%	4%		24%
대전/세종/충청	494	524	8%	49%	2%	11%	4%	0%	26%
광주/전라	531	507	23%	52%	3%	2%	4%	0%	16%
대구/경북	466	510	8%	31%	9%	20%	3%		28%
부산/울산/경남	785	788	9%	42%	4%	14%	3%	0%	27%
제주	68	61	10%	44%	6%	8%	5%		28%
성별									
남성	2,694	2,496	13%	45%	6%	12%	5%	0%	20%
여성	2,342	2,540	11%	43%	4%	11%	3%	0%	27%
연령별									
19-29세	797	883	10%	53%	3%	3%	4%	0%	27%
30대	885	894	11%	60%	4%	2%	6%	0%	16%
40대	1,051	1,046	10%	56%	4%	6%	5%	0%	18%
50대	1,107	1,002	14%	38%	6%	14%	4%	0%	23%
60대 이상	1,196	1,211	14%	20%	7%	26%	1%		32%
성/ 연령별									
남성 19-29세	428	464	12%	49%	4%	4%	4%	0%	28%
남성 30대	516	457	11%	63%	4%	2%	6%	0%	13%
남성 40대	599	530	9%	57%	5%	8%	6%	1%	14%
남성 50대	580	507	17%	37%	7%	13%	6%	0%	21%
남성 60대 이상	571	538	17%	21%	8%	29%	2%		24%
여성 19-29세	369	418	9%	58%	2%	1%	4%	0%	26%
여성 30대	369	437	11%	57%	3%	3%	6%		19%
여성 40대	452	515	11%	56%	2%	5%	4%	0%	21%
여성 50대	527	496	12%	38%	5%	15%	3%	0%	26%
여성 60대 이상	625	673	12%	19%	6%	24%	0%		38%
직업별									
농/임/어업	159	163	10%	25%	6%	24%	4%	0%	31%
자영업	833	786	12%	43%	6%	14%	4%	0%	21%
블루칼라	657	628	13%	46%	5%	10%	3%	0%	23%
화이트칼라	1,611	1,587	11%	56%	4%	6%	6%	0%	17%
가정주부	948	1,009	11%	35%	5%	16%	2%		30%
학생	322	354	13%	51%	4%	2%	4%		26%
무직/은퇴/기타	506	509	15%	24%	7%	20%	3%		31%
이념 성향별									
보수	1,274	1,236	10%	20%	11%	31%	2%	0%	26%
중도	1,439	1,454	15%	46%	4%	6%	3%	0%	26%
진보	1,763	1,753	12%	66%	2%	2%	7%	0%	12%
모름/응답거절	560	593	11%	25%	2%	12%	1%		48%

*한국갤럽 데일리 오피니언 제252호 www.gallup.co.kr

2017년 4월(1~4주) 통합	조사완료 사례수 (명)	목표할당 사례수 (명)	정당 지지도						
			국민 의당	더불어 민주당	바른 정당	자유 한국당	정의당	기타	없음/ 의견유보
전체	4,025	4,025	21%	40%	4%	9%	5%	1%	20%
지역별									
서울	847	794	22%	39%	4%	9%	7%	2%	18%
인천/경기	1,196	1,199	20%	45%	4%	7%	5%	1%	19%
강원	111	122	16%	42%	5%	10%	4%	2%	21%
대전/세종/충청	398	419	22%	41%	3%	8%	4%	2%	19%
광주/전라	429	405	31%	44%	2%	1%	6%	0%	17%
대구/경북	390	407	18%	21%	9%	18%	5%	2%	26%
부산/울산/경남	606	630	15%	39%	6%	14%	3%	2%	21%
제주	48	49	22%	47%	2%	10%	3%	1%	15%
성별									
남성	2,139	1,995	23%	40%	5%	11%	5%	1%	15%
여성	1,886	2,030	18%	40%	4%	8%	5%	1%	24%
연령별									
19-29세	623	705	11%	48%	5%	4%	7%	1%	24%
30대	708	715	15%	58%	3%	2%	8%	1%	13%
40대	851	836	18%	51%	4%	4%	7%	1%	14%
50대	850	801	25%	34%	5%	11%	4%	1%	19%
60대 이상	993	968	30%	15%	5%	22%	1%	1%	26%
성/ 연령별									
남성 19-29세	331	371	12%	46%	7%	7%	4%	2%	22%
남성 30대	398	365	16%	56%	4%	3%	7%	1%	12%
남성 40대	479	424	22%	50%	5%	4%	7%	1%	11%
남성 50대	463	405	29%	35%	4%	13%	4%	1%	15%
남성 60대 이상	468	430	35%	15%	5%	25%	1%	1%	18%
여성 19-29세	292	334	10%	51%	3%	0%	9%	0%	27%
여성 30대	310	349	14%	60%	2%	1%	8%	1%	14%
여성 40대	372	412	14%	52%	4%	4%	7%	2%	17%
여성 50대	387	396	22%	33%	6%	9%	4%	2%	24%
여성 60대 이상	525	538	26%	16%	4%	20%	1%	1%	33%
직업별									
농/임/어업	102	98	25%	24%	4%	19%	1%	1%	26%
자영업	726	685	25%	38%	4%	13%	4%	2%	14%
블루칼라	480	456	21%	39%	3%	8%	5%	3%	22%
화이트칼라	1,385	1,380	17%	51%	5%	5%	8%	1%	15%
가정주부	693	724	24%	29%	4%	13%	3%	1%	26%
학생	236	272	11%	44%	7%	2%	8%	2%	25%
무직/은퇴/기타	403	409	25%	25%	3%	17%	2%	1%	28%
이념 성향별									
보수	1,044	1,009	23%	15%	9%	26%	2%	3%	23%
중도	1,159	1,165	25%	42%	5%	5%	4%	1%	19%
진보	1,348	1,365	16%	61%	2%	1%	10%	1%	9%
모름/응답거절	474	486	19%	26%	2%	7%	2%	2%	42%

*한국갤럽 데일리 오피니언 제256호 www.gallup.co.kr



정당 지지도 - 2017년 5, 6월

2017년 5월(1, 3, 4주) 통합	조사완료 사례수 (명)	목표할당 사례수 (명)	정당 지지도						
			국민의당	더불어 민주당	바른정당	자유 한국당	정의당	기타	없음/ 의견유보
전체	3,022	3,022	10%	45%	6%	10%	7%	1%	20%
지역별									
서울	608	596	12%	45%	7%	8%	10%	1%	18%
인천/경기	923	902	11%	47%	6%	8%	7%	1%	19%
강원	87	92	12%	32%	2%	13%	7%		34%
대전/세종/충청	299	315	7%	47%	4%	9%	5%	0%	28%
광주/전라	314	304	15%	57%	5%	1%	5%	1%	15%
대구/경북	305	305	7%	32%	11%	22%	4%	1%	24%
부산/울산/경남	449	472	8%	44%	6%	14%	8%	0%	19%
제주	37	37	-	-	-	-	-	-	-
성별									
남성	1,587	1,498	11%	45%	7%	12%	8%	1%	17%
여성	1,435	1,524	10%	45%	5%	8%	6%	1%	24%
연령별									
19-29세	480	529	6%	48%	11%	5%	7%	1%	23%
30대	537	533	7%	57%	5%	5%	9%	1%	15%
40대	613	622	10%	55%	5%	6%	8%	1%	15%
50대	633	603	13%	40%	7%	12%	9%	1%	17%
60대 이상	759	735	15%	30%	4%	19%	2%	1%	30%
성/연령별									
남성 19-29세	247	278	6%	44%	14%	7%	7%	0%	21%
남성 30대	302	272	9%	59%	5%	6%	8%	0%	12%
남성 40대	351	316	9%	56%	6%	6%	8%	1%	13%
남성 50대	333	305	13%	38%	7%	14%	12%	1%	15%
남성 60대 이상	354	327	16%	29%	3%	25%	3%	0%	23%
여성 19-29세	233	251	5%	52%	7%	1%	8%	1%	25%
여성 30대	235	260	6%	54%	5%	5%	10%	1%	18%
여성 40대	262	306	10%	55%	4%	5%	8%	2%	16%
여성 50대	300	299	12%	43%	8%	10%	5%	2%	20%
여성 60대 이상	405	408	14%	30%	4%	15%	2%	1%	35%
직업별									
농/임/어업	95	97	10%	31%	4%	14%	3%		38%
자영업	473	451	12%	46%	7%	14%	4%	1%	16%
블루칼라	403	389	10%	47%	4%	9%	8%	0%	21%
화이트칼라	998	983	8%	53%	7%	7%	9%	1%	15%
가정주부	590	624	13%	40%	5%	12%	5%	1%	25%
학생	186	204	10%	43%	11%	2%	10%	1%	22%
무직/은퇴/기타	277	273	12%	32%	6%	15%	5%	1%	29%
이념									
보수	701	693	10%	21%	13%	32%	3%	2%	19%
성향별									
중도	796	801	15%	47%	7%	6%	6%	1%	18%
진보	1,122	1,126	8%	65%	3%	1%	12%	1%	10%
모름/응답거절	403	401	7%	29%	2%	5%	1%	1%	55%

*50사례 미만은 수치를 제시하지 않음. 한국갤럽 데일리 오피니언 제260호 www.gallup.co.kr

2017년 6월(1~5주) 통합	조사완료 사례수 (명)	목표할당 사례수 (명)	정당 지지도						
			국민 의당	더불어 민주당	바른 정당	자유 한국당	정의당	기타	없음/ 의견유보
전체	5,027	5,027	7%	49%	7%	9%	7%	0%	20%
지역별									
서울	1,021	991	8%	49%	7%	6%	9%	0%	21%
인천/경기	1,497	1,500	8%	51%	7%	7%	8%	0%	19%
강원	148	152	9%	41%	8%	8%	7%		26%
대전/세종/충청	512	524	6%	45%	7%	12%	6%	0%	22%
광주/전라	536	505	10%	68%	3%	1%	7%		11%
대구/경북	494	508	6%	32%	14%	19%	4%	0%	25%
부산/울산/경남	765	785	6%	47%	7%	12%	6%	1%	22%
제주	54	61	3%	39%	7%	11%	8%		31%
성별									
남성	2,784	2,492	8%	48%	8%	9%	8%	0%	18%
여성	2,243	2,535	7%	50%	6%	8%	6%	0%	22%
연령별									
19-29세	850	880	6%	44%	10%	3%	9%	0%	28%
30대	867	886	5%	60%	6%	3%	9%	0%	16%
40대	989	1,035	6%	59%	6%	3%	11%	1%	14%
50대	1,085	1,003	9%	49%	8%	12%	7%	0%	16%
60대 이상	1,236	1,223	9%	36%	7%	20%	1%	0%	26%
성/연령별									
남성 19-29세	479	463	7%	39%	14%	5%	7%	0%	28%
남성 30대	509	453	6%	61%	6%	4%	9%	0%	14%
남성 40대	605	526	6%	58%	7%	4%	13%	0%	11%
남성 50대	589	507	10%	50%	7%	12%	8%		13%
남성 60대 이상	602	544	10%	34%	8%	21%	2%	0%	25%
여성 19-29세	371	417	4%	49%	7%	1%	10%		28%
여성 30대	358	433	5%	60%	5%	1%	10%		19%
여성 40대	384	509	6%	59%	5%	3%	9%	1%	18%
여성 50대	496	497	9%	48%	8%	12%	5%	0%	18%
여성 60대 이상	634	679	9%	38%	6%	19%	0%	0%	27%
직업별									
농/임/어업	190	176	5%	39%	5%	25%	5%		20%
자영업	704	672	9%	48%	8%	12%	7%	0%	16%
블루칼라	796	756	10%	49%	6%	9%	8%	0%	19%
화이트칼라	1,581	1,582	6%	58%	6%	4%	9%	0%	16%
가정주부	849	947	7%	47%	8%	12%	4%	0%	22%
학생	331	341	5%	40%	13%	2%	12%		28%
무직/은퇴/기타	576	553	9%	35%	7%	14%	3%	0%	30%
이념									
보수	1,189	1,152	8%	26%	15%	25%	3%	0%	23%
성향별									
중도	1,453	1,457	10%	48%	9%	5%	6%	0%	21%
진보	1,748	1,771	5%	69%	3%	2%	12%	0%	9%
모름/응답거절	637	647	5%	36%	3%	10%	3%	0%	43%
대통령 직무									
긍정 평가자	4,081	4,093	7%	58%	6%	4%	8%	0%	16%
부정 평가자	545	540	11%	7%	15%	36%	2%	1%	28%

*한국갤럽 데일리 오피니언 제265호 www.gallup.co.kr

주간 응답자 특성표

주요 분석 단위별 표본오차(95% 신뢰수준 기준)와 지역/성/지지정당/직업/생활수준과 연령 분포 구성입니다. 2017년 4월 행정자치부 주민등록인구 기준 8개 권역/성/연령별 가중 처리 결과

질문 귀하는 어느 시도에 살고 계십니까? 주소지 기준으로 말씀해 주십시오. (저희가 전화번호를 무작위 추출해 지역을 알지 못합니다.)

질문 실례지만, 귀하의 연세는 올해 어떻게 되십니까?

질문 귀하의 직업은 무엇입니까?

질문 우리 국민들의 생활수준을 상, 중상, 중, 중하, 하의 다섯 단계로 나눈다면 귀댁의 생활수준은 어디에 속한다고 생각하십니까?

응답자 특성표 2017년 6월 5주 (27~29일)	조사원료		목표할당		가중값 배율 (B/A)	표본오차 95% 신뢰수준
	사례수 (명)(A)	비율	사례수 (명)(B)	비율		
전체	1,005	100%	1,005	100%	1.00	±3.1%P
지역별						
서울	206	20%	198	20%	0.96	±6.8%P
인천/경기	288	29%	300	30%	1.04	±5.8%P
강원	28	3%	30	3%	1.09	±18.5%P
대전/세종/충청	99	10%	105	10%	1.06	±9.8%P
광주/전라	109	11%	101	10%	0.93	±9.4%P
대구/경북	99	10%	102	10%	1.03	±9.8%P
부산/울산/경남	164	16%	157	16%	0.96	±7.7%P
제주	12	1%	12	1%	1.02	±28.3%P
성별						
남성	566	56%	498	50%	0.88	±4.1%P
여성	439	44%	507	50%	1.15	±4.7%P
연령별						
19-29세	189	19%	172	17%	0.91	±7.1%P
30대	168	17%	176	18%	1.05	±7.6%P
40대	199	20%	213	21%	1.07	±6.9%P
50대	205	20%	199	20%	0.97	±6.8%P
60대 이상	244	24%	245	24%	1.00	±6.3%P
주요 지지 정당별						
국민의당	53	5%	51	5%		±13.5%P
더불어민주당	482	48%	480	48%		±4.5%P
바른정당	92	9%	93	9%		±10.2%P
자유한국당	77	8%	74	7%		±11.2%P
정의당	72	7%	74	7%		±11.5%P
없음/의견유보	227	23%	231	23%		±6.5%P
직업별						
농/임/어업	46	5%	46	5%		±14.4%P
자영업	123	12%	117	12%		±8.8%P
블루칼라	168	17%	161	16%		±7.6%P
화이트칼라	322	32%	318	32%		±5.5%P
가정주부	154	15%	179	18%		±7.9%P
학생	74	7%	68	7%		±11.4%P
무직/은퇴/기타	118	12%	115	11%		±9.0%P
생활 수준별						
상/중상	134	13%	134	13%		±8.5%P
중	407	40%	396	39%		±4.9%P
중하	261	26%	269	27%		±6.1%P
하	188	19%	188	19%		±7.1%P

*표본오차는 조사원료 사례수 기준. 한국갤럽 데일리 오피니언 제265호

*목표할당 사례수는 2017년 4월 행자부 주민등록인구 기준 지역/성/연령 가중 처리 결과

2017년 6월 5주 (27~29일)	조사원료 사례수 (명)	목표할당 사례수	주민등록인구 기준 가중 처리 후 결과				
			연령 분포				
			19~29세	30대	40대	50대	60대+
전체	1,005	1,005	17%	18%	21%	20%	24%
지역별							
서울	206	198	19%	19%	20%	19%	23%
인천/경기	288	300	18%	19%	22%	20%	20%
강원	28	30	5%	14%	30%	21%	30%
대전/세종/충청	99	105	17%	17%	20%	20%	26%
광주/전라	109	101	16%	15%	20%	20%	29%
대구/경북	99	102	16%	16%	20%	21%	28%
부산/울산/경남	164	157	17%	17%	20%	21%	26%
제주	12	12	13%	8%	41%	10%	28%
성별							
남성	566	498	18%	18%	22%	20%	22%
여성	439	507	16%	17%	20%	19%	27%
주요 지지 정당별							
국민의당	53	51	14%	8%	24%	21%	32%
더불어민주당	482	480	15%	21%	24%	21%	18%
바른정당	92	93	23%	15%	17%	21%	23%
자유한국당	77	74	6%	5%	9%	26%	54%
정의당	72	74	20%	22%	34%	19%	5%
없음/의견유보	227	231	22%	16%	16%	14%	32%
직업별							
농/임/어업	46	46		3%	10%	18%	69%
자영업	123	117	5%	17%	28%	37%	13%
블루칼라	168	161	15%	17%	19%	30%	19%
화이트칼라	322	318	17%	28%	33%	16%	6%
가정주부	154	179	2%	16%	20%	20%	42%
학생	74	68	97%	1%		2%	
무직/은퇴/기타	118	115	16%	7%	4%	9%	63%
생활 수준별							
상/중상	134	134	26%	13%	28%	19%	14%
중	407	396	19%	19%	21%	19%	22%
중하	261	269	15%	21%	21%	19%	23%
하	188	188	9%	10%	17%	25%	39%

*50사례 미만은 수치를 제시하지 않음. 한국갤럽

한국갤럽 데일리 오피니언

한국갤럽은 1974년 6월 박무익 회장이 설립한 한국 최초의 법인 형태 조사 전문 회사입니다.

1980년대부터 대통령 직무 수행 평가와 정당 지지도 조사 결과를 발표해 왔으며, 우리 국민의 기아가 한국갤럽을 알고 있습니다.



한국갤럽은 2012년부터 조사의 중립성, 지속성, 대표성을 확보한 '한국갤럽 데일리 오피니언'을 제공합니다.

관심 있는 분이든 누구나, 무료로, 매주 금요일, 한국갤럽 홈페이지 www.gallup.co.kr 에서 새로운 결과를 만나실 수 있습니다.

- 중립성: 정치권, 이해 관계자, 특정 언론의 의뢰가 아닌, 한국갤럽이 자체 기획, 운영, 공개합니다.
- 지속성: 특정 이벤트, 특정 시기, 단 하루의 조사 표본 영향력을 최소화하기 위해 연중 지속적으로 매주 추적 조사합니다.
- 대표성: 전국 유권자 모집단의 특성을 최대한 반영하기 위해 무선 RDD 표본 프레임을 이용합니다.



무작위로 생성한 휴대전화 번호를 이용해 한국갤럽 조사원이 전화를 걸어 하루 300여 명, 매주 약 1,000명 유효표본을 확보합니다.

매일 수집한 데이터는 지역, 성, 연령 특성에 따라 다음 방법으로 사후 가중처리합니다.

- 하루 데이터는 전국 8권역, 성/연령대 특성 비율로 림(Rim) 가중
- 일일(Daily) 지표는 당일과 직전 이틀 데이터를 3일 이동 평균(3-day-rolling average)
- 주간(weekly) 지표는 화~목 데이터를 통합해 전국 8권역, 성/연령대 특성 비율로 셀(cell) 가중



한국갤럽 조사에 관심 가지주셔서 고맙습니다.

한국갤럽 데일리 오피니언은 한국갤럽의 자산이므로 상업적 용도의 재판매를 금지합니다. 인용하실 때에는 반드시 출처를 밝혀주시요.

문의: 한국갤럽 02-3702-2100(대표)/2571/2621/2622 또는 한국갤럽 홈페이지 Q&A