

# 한국갤럽 데일리 오피니언

Gallup Korea Daily Opinion

정치 - 경제 - 사회 - 생활 - 문화  
매주 새로운 Opinion Index를 제공합니다.

제266호 • 2017년 7월 1주(4~6일)

역대 대통령 직무 수행 평가 1988~2017 | 대통령 직무 수행 평가/이유 | 정당 지지도 | 대통령의 미국 방문 | 사드 배치  
최근 6개월 지표 추이 - 지역/연령/성/지정정당/직업/생활수준별 지표 - 응답자 특성표

2017년 7월 4~6일 • 휴대전화 RDD 조사(집전화 보완) • 유효표본 전국 성인 1,004명 • 표본오차 ±3.1%포인트(95% 신뢰수준) • 응답률 18%(총 통화 5,711명 중 1,004명 응답 완료)

## ◎ 한국갤럽 데일리 오피니언 조사 방법 안내

한국갤럽 데일리 오피니언은 조사원이 직접 묻고 응답 받는 인터뷰 방식으로 진행합니다. 전국 유권자 대표성을 최대한 확보하기 위해 무작위발생(RDD: Random Digit Dialing)한 휴대전화 번호를 기본 표본추출틀로 합니다. 단, 휴대전화만으로는 접근하기 어려운 여성, 고연령대 일부는 무작위발생한 집전화번호 조사로 보완하며, 그 반영 비율은 평균 15% 내외입니다.

## ◎ 한국갤럽 유무선 RDD 혼합조사설계, 선거여론조사 관련 연구논문

한국갤럽은 2010년 이후 유선전화(일반 집전화)와 무선전화(휴대전화) RDD 조사 과정과 결과를 수차례 비교 연구해 왔습니다. 조사 방법론에 관심 있는 분은 아래 논문을 참고해주시고, (아래 링크는 모바일기기에서는 열리지 않습니다. PC 또는 한국갤럽 홈페이지를 찾아주세요.)

- [지방선거에서 여론조사의 정확성 연구: 조사방법별 정밀성과 편향\(조사연구 2015년 16권 1호\)](#)
- [RDD 전화여론조사의 무응답 편향 보정 방법 연구\(조사연구 2014.11 15권 4호\)](#)
- [가중방법으로 선거여론조사의 편향을 얼마나 줄일 수 있나\(조사연구 2014.5 15권 2호\)](#)
- [무선 RDD 전화조사의 타당성 검토 연구\(조사연구 2013.11 14권 3호\)](#)
- [선거시기 여론조사 정확성 제고 방안\(언론중재 2012 여름호 특집논문\)](#)
- [유무선 RDD를 결합한 혼합조사설계: 2011 서울시장 보궐선거 예측조사 사례 연구](#)



故 박무익 한국갤럽 설립자/회장  
1943 - 2017.4.19

한국갤럽 데일리 오피니언 독자 여러분, 안녕하십니까?

1974년 문을 연 저희 연구소가 올해로 43주년을 맞습니다. 지금까지 얻은 명성은 저희 조사에 협조해주신 우리 국민들 덕분입니다.

저희는 그에 보답하는 마음으로 2012년부터 자체 기획, 운영하는 정치 지표를 누구나 이용하실 수 있도록 제공해 왔습니다.

올해도 매주 정치, 사회, 경제, 생활, 문화 등 다양한 분야에 대한 흥미로운 조사 결과를 전하겠습니다.

여론조사의 홍수 속에 '정확한 자' 하나를 제공하고자 시작한 저희 노력이 여론의 흐름을 읽으시는 데 도움이 되기를 바랍니다.

저희 한국갤럽에 몸 담고 있는 한 사람, 한 사람은 공정하고 신뢰 받는 여론조사 기관으로서 사명을 다하기 위해 계속 노력하겠습니다.

2017년 1월

한국갤럽조사연구소를 대표하여 박 무 익

## 한국갤럽조사연구소

한국갤럽은 1974년 6월 박무익 회장이 설립한 한국 최초의 법인 형태 조사 전문 회사입니다.

1980년대부터 대통령 직무 수행 평가와 정당 지지도 조사 결과를 발표해 왔으며, 우리 국민 71%가 회사 이름을 알고 있습니다.

## 데일리 한국갤럽 오피니언의 특징

2012년 1월부터 평일 오전 10시~오후 6시까지 휴대전화 RDD 조사를 연중 실시해 그 결과를 매주 금요일 공개합니다.

조사의 중립성, 지속성, 대표성을 확보한 한국갤럽 데일리 오피니언은 필요하신 분 누구나 무료로 열람하실 수 있습니다.

- **중립성**: 정치권, 이해 관계자, 특정 언론의 의뢰가 아닌, **한국갤럽이 자체 기획, 운영, 공개**합니다.

- **지속성**: 특정 이벤트, 특정 시기, 단 하루의 조사 표본 영향력을 최소화하기 위해 **연중 지속적으로 조사**합니다.

- **대표성**: 전국 유권자 모집단의 특성을 최대한 반영하기 위해 **휴대전화 RDD 표본 프레임**을 이용합니다.

## 조사 방법 / 지표 산출 방법

한국갤럽 조사원이 무작위로 생성된 휴대전화 번호로 전화를 걸어 하루 300여 명, 매주 약 1,000명 유효표본을 확보합니다.

매일 수집한 데이터는 지역, 성, 연령 특성에 따라 다음 방법으로 사후 가중처리합니다.

- 하루 데이터는 전국 8권역, 성/연령대 특성 비율로 림(Rim) 가중

- 일일(Daily) 지표는 당일과 직전 이틀 데이터를 3일 이동 평균(3-day-rolling average)

- 주간(Weekly) 지표는 화~목 데이터를 통합해 전국 8권역, 성/연령대 특성 비율로 셀(Cell) 가중

## 표본오차 / 해석 시 주의사항

한국갤럽 데일리 오피니언 일일 지표와 주간 지표의 표본크기는 약 1,000명입니다.

유효 표본크기 600명일 때 표본오차(95% 신뢰수준)는  $\pm 4.0\%$ 포인트, 1,000명일 때  $\pm 3.1\%$ 포인트, 1,200명일 때  $\pm 2.8\%$ 포인트입니다.

표본오차 이외에도 불완전한 표본추출률, 응답 거절, 질문에 대한 혼동 등 조사 과정 중 발생하는 비표본오차가 존재할 수 있습니다.

표본오차는 이런 요인을 배제하고 비교적 완전한 표본추출률에서 확률추출한 경우를 가정한 것이므로 해석에 주의를 요합니다.

**문의** 한국갤럽 02-3702-2100(대표)/2571/2621/2622 | [한국갤럽 홈페이지 Q&A](#)

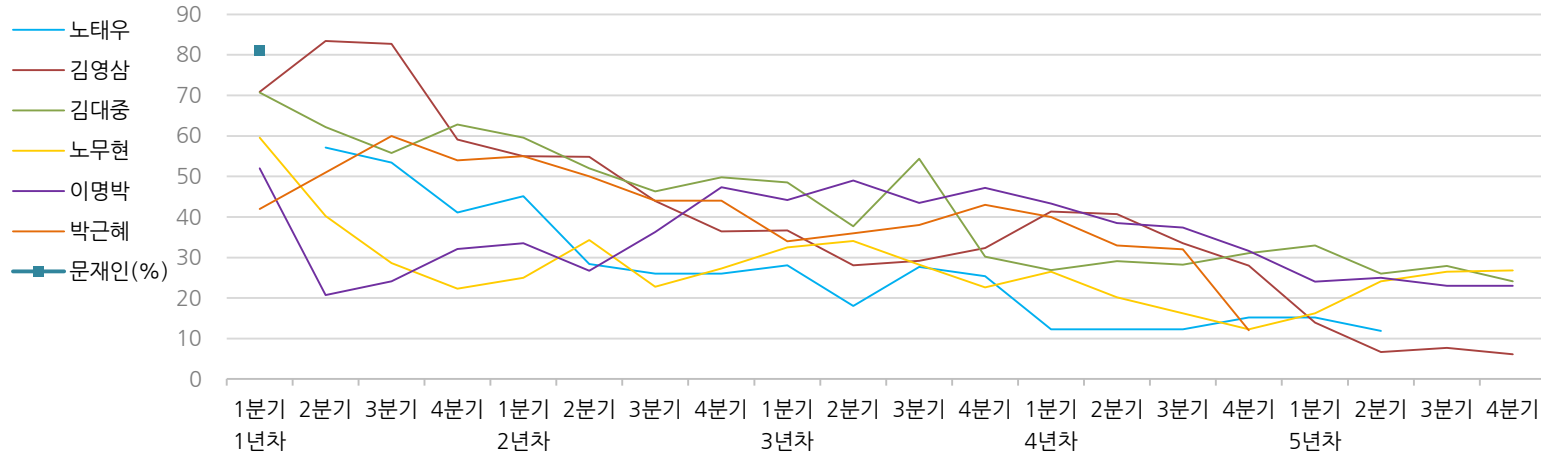
※ 2012년에는 매주 1,500명 조사하고 그 다음 주 월요일에 결과를 공개했으나, 2013년부터는 매주 1,000명 이상 조사하고 그 주 금요일에 결과를 공개합니다.

# 한국갤럽 역대 대통령 직무 수행 평가 1988~2017

1988~2011년은 분기 내 여러 조사 결과의 중위수 기준, 2012년 이후는 한국갤럽 데일리 오피니언 매주 조사 분기별 통합 결과, '잘하고 있다'→긍정, '잘못하고 있다'→부정 평가 비율

**질문** 귀하는 ○○○ 대통령이 대통령으로서의 직무를 잘 수행하고 있다고 보십니까, 혹은 잘못 수행하고 있다고 보십니까? (긍정/부정을 답하지 않은 경우 재질문)  
 굳이 말씀하신다면, '잘하고 있다'와 '잘못하고 있다' 중 어느 쪽입니까?

## ◎ 역대 대통령 직무 수행 긍정률



## ◎ 역대 대통령 직무 수행 평가 (%)

| 역대 대통령                 | 재임연차 | 1년차 |     |     |     | 2년차 |     |     |     | 3년차 |     |     |     | 4년차 |     |     |     | 5년차 |     |     |     |     |
|------------------------|------|-----|-----|-----|-----|-----|-----|-----|-----|-----|-----|-----|-----|-----|-----|-----|-----|-----|-----|-----|-----|-----|
|                        |      | 분기  | 1분기 | 2분기 | 3분기 | 4분기 | 1분기 | 2분기 | 3분기 | 4분기 | 1분기 | 2분기 | 3분기 | 4분기 | 1분기 | 2분기 | 3분기 | 4분기 | 1분기 | 2분기 | 3분기 | 4분기 |
| 13대 노태우<br>(1988~1993) | 긍정   | -   | 57  | 53  | 41  | 45  | 28  | 26  | -   | 28  | 18  | 28  | 25  | 12  | -   | -   | 15  | -   | 12  | -   | -   | -   |
|                        | 부정   | -   | 16  | 25  | 27  | 25  | 41  | 45  | -   | 40  | 62  | 55  | 54  | 40  | -   | -   | 41  | -   | 56  | -   | -   | -   |
| 14대 김영삼<br>(1993~1998) | 긍정   | 71  | 83  | 83  | 59  | 55  | 55  | 44  | 36  | 37  | 28  | 29  | 32  | 41  | 41  | 34  | 28  | 14  | 7   | 8   | 6   |     |
|                        | 부정   | 7   | 4   | 6   | 18  | 24  | 21  | 25  | 33  | 34  | 41  | 45  | 39  | 33  | 37  | 40  | 47  | 65  | 74  | 78  | 74  |     |
| 15대 김대중<br>(1998~2003) | 긍정   | 71  | 62  | 56  | 63  | 60  | 52  | 46  | 50  | 49  | 38  | 54  | 30  | 27  | 29  | 28  | 31  | 33  | 26  | 28  | 24  |     |
|                        | 부정   | 7   | 11  | 17  | 14  | 16  | 22  | 29  | 24  | 20  | 26  | 18  | 51  | 55  | 52  | 49  | 49  | 41  | 53  | 52  | 56  |     |
| 16대 노무현<br>(2003~2008) | 긍정   | 60  | 40  | 29  | 22  | 25  | 34  | 23  | 27  | 33  | 34  | 28  | 23  | 27  | 20  | 16  | 12  | 16  | 24  | 27  | 27  |     |
|                        | 부정   | 19  | 41  | 53  | 62  | 57  | 46  | 60  | 57  | 55  | 53  | 61  | 67  | 63  | 70  | 74  | 79  | 78  | 66  | 64  | 62  |     |
| 17대 이명박<br>(2008~2013) | 긍정   | 52  | 21  | 24  | 32  | 34  | 27  | 36  | 47  | 44  | 49  | 44  | 47  | 43  | 39  | 37  | 32  | 24  | 25  | 23  | 23  |     |
|                        | 부정   | 29  | 69  | 65  | 55  | 55  | 55  | 55  | 45  | 45  | 41  | 43  | 41  | 49  | 54  | 55  | 60  | 62  | 58  | 59  | 61  |     |
| 18대 박근혜<br>(2013~2017) | 긍정   | 42  | 51  | 60  | 54  | 55  | 50  | 44  | 44  | 34  | 36  | 38  | 43  | 40  | 33  | 32  | 12  |     |     |     |     |     |
|                        | 부정   | 23  | 23  | 21  | 33  | 34  | 39  | 46  | 45  | 56  | 54  | 53  | 46  | 49  | 53  | 55  | 80  |     |     |     |     |     |
| 19대 문재인<br>(2017~2022) | 긍정   | 81  |     |     |     |     |     |     |     |     |     |     |     |     |     |     |     |     |     |     |     |     |
|                        | 부정   | 11  |     |     |     |     |     |     |     |     |     |     |     |     |     |     |     |     |     |     |     |     |

\*역대 대통령 평가에는 모두 동일 질문 방식 적용(2점 척도, 재질문 1회). 한국갤럽 www.gallup.co.kr

\*박근혜 전 대통령 4년차 4분기 직무 긍정률: 10월 4주간 평균 24% → 11~12월 6주간 평균 5%. 2017년 3월 10일 탄핵

\*문재인 대통령은 2017년 5월 10일 취임, 30일부터 직무 평가 시작. 1년차 1분기는 6월 평균, 2분기 7~9월, 3분기 10~12월, 4분기는 이듬해(2018년) 1~3월 평균



# 주간 응답자 특성표

주요 분석 단위별 표본오차(95% 신뢰수준 기준)와 지역/성/지지정당/직업/생활수준/연령 구성비입니다. 2017년 4월 행정자치부 주민등록인구 기준 8개 권역/성/연령별 가중 처리 결과

**질문** 귀하는 어느 시도에 살고 계십니까? 주소지 기준으로 말씀해 주십시오. (저희가 전화번호를 무작위 추출해 지역을 알지 못합니다.)

**질문** 실례지만, 귀하의 연세는 올해 어떻게 되십니까?

**질문** 귀하의 직업은 무엇입니까?

**질문** 우리 국민들의 생활수준을 상, 중상, 중, 중하, 하의 다섯 단계로 나눈다면 귀댁의 생활수준은 어디에 속한다고 생각하십니까?

| 응답자 특성표<br>2017년 7월 1주<br>(4~6일) | 조사완료          |      | 목표할당          |      | 가중값<br>배율<br>(B/A) | 표본오차<br>95%<br>신뢰수준 |
|----------------------------------|---------------|------|---------------|------|--------------------|---------------------|
|                                  | 사례수<br>(명)(A) | 비율   | 사례수<br>(명)(B) | 비율   |                    |                     |
| <b>전체</b>                        | 1,004         | 100% | 1,004         | 100% | 1.00               | ±3.1%P              |
| <b>지역별</b>                       |               |      |               |      |                    |                     |
| 서울                               | 198           | 20%  | 198           | 20%  | 1.00               | ±7.0%P              |
| 인천/경기                            | 308           | 31%  | 300           | 30%  | 0.97               | ±5.6%P              |
| 강원                               | 33            | 3%   | 30            | 3%   | 0.92               | ±17.1%P             |
| 대전/세종/충청                         | 91            | 9%   | 105           | 10%  | 1.15               | ±10.3%P             |
| 광주/전라                            | 106           | 11%  | 101           | 10%  | 0.95               | ±9.5%P              |
| 대구/경북                            | 96            | 10%  | 101           | 10%  | 1.06               | ±10.0%P             |
| 부산/울산/경남                         | 158           | 16%  | 157           | 16%  | 0.99               | ±7.8%P              |
| 제주                               | 14            | 1%   | 12            | 1%   | 0.87               | ±26.2%P             |
| <b>성별</b>                        |               |      |               |      |                    |                     |
| 남성                               | 560           | 56%  | 498           | 50%  | 0.89               | ±4.1%P              |
| 여성                               | 444           | 44%  | 506           | 50%  | 1.14               | ±4.7%P              |
| <b>연령별</b>                       |               |      |               |      |                    |                     |
| 19~29세                           | 157           | 16%  | 176           | 18%  | 1.12               | ±7.8%P              |
| 30대                              | 194           | 19%  | 176           | 18%  | 0.91               | ±7.0%P              |
| 40대                              | 189           | 19%  | 208           | 21%  | 1.10               | ±7.1%P              |
| 50대                              | 223           | 22%  | 200           | 20%  | 0.90               | ±6.6%P              |
| 60대 이상                           | 241           | 24%  | 244           | 24%  | 1.01               | ±6.3%P              |
| <b>주요 지지 정당별</b>                 |               |      |               |      |                    |                     |
| 국민의당                             | 35            | 3%   | 36            | 4%   |                    | ±16.6%P             |
| 더불어민주당                           | 503           | 50%  | 502           | 50%  |                    | ±4.4%P              |
| 바른정당                             | 85            | 8%   | 85            | 8%   |                    | ±10.6%P             |
| 자유한국당                            | 100           | 10%  | 97            | 10%  |                    | ±9.8%P              |
| 정의당                              | 60            | 6%   | 59            | 6%   |                    | ±12.7%P             |
| 없음/의견유보                          | 220           | 22%  | 224           | 22%  |                    | ±6.6%P              |
| <b>직업별</b>                       |               |      |               |      |                    |                     |
| 농/임/어업                           | 44            | 4%   | 42            | 4%   |                    | ±14.8%P             |
| 자영업                              | 139           | 14%  | 130           | 13%  |                    | ±8.3%P              |
| 블루칼라                             | 163           | 16%  | 154           | 15%  |                    | ±7.7%P              |
| 화이트칼라                            | 324           | 32%  | 324           | 32%  |                    | ±5.4%P              |
| 가정주부                             | 145           | 14%  | 162           | 16%  |                    | ±8.1%P              |
| 학생                               | 58            | 6%   | 63            | 6%   |                    | ±12.9%P             |
| 무직/은퇴/기타                         | 131           | 13%  | 129           | 13%  |                    | ±8.6%P              |
| <b>생활 수준별</b>                    |               |      |               |      |                    |                     |
| 상/중상                             | 147           | 15%  | 147           | 15%  |                    | ±8.1%P              |
| 중                                | 430           | 43%  | 433           | 43%  |                    | ±4.7%P              |
| 중하                               | 261           | 26%  | 261           | 26%  |                    | ±6.1%P              |
| 하                                | 146           | 15%  | 142           | 14%  |                    | ±8.1%P              |

| 2017년 7월 1주<br>(4~6일) | 조사 완료 사례수 (명) |              |            |            |
|-----------------------|---------------|--------------|------------|------------|
|                       | 계             | 남성           | 여성         |            |
| <b>전국</b>             | <b>합계</b>     | <b>1,004</b> | <b>560</b> | <b>444</b> |
|                       | 19~29세        | 157          | 92         | 65         |
|                       | 30대           | 194          | 108        | 86         |
|                       | 40대           | 189          | 114        | 75         |
|                       | 50대           | 223          | 123        | 100        |
|                       | 60대 이상        | 241          | 123        | 118        |
| <b>서울</b>             | <b>소계</b>     | <b>198</b>   | <b>107</b> | <b>91</b>  |
|                       | 19~29세        | 46           | 27         | 19         |
|                       | 30대           | 32           | 15         | 17         |
|                       | 40대           | 36           | 20         | 16         |
|                       | 50대           | 45           | 25         | 20         |
|                       | 60대 이상        | 39           | 20         | 19         |
| <b>인천/경기</b>          | <b>소계</b>     | <b>308</b>   | <b>188</b> | <b>120</b> |
|                       | 19~29세        | 49           | 33         | 16         |
|                       | 30대           | 61           | 34         | 27         |
|                       | 40대           | 57           | 38         | 19         |
|                       | 50대           | 73           | 46         | 27         |
|                       | 60대 이상        | 68           | 37         | 31         |
| <b>강원</b>             | <b>소계</b>     | <b>33</b>    | <b>22</b>  | <b>11</b>  |
|                       | 19~29세        | 3            | 1          | 2          |
|                       | 30대           | 6            | 4          | 2          |
|                       | 40대           | 6            | 5          | 1          |
|                       | 50대           | 11           | 7          | 4          |
|                       | 60대 이상        | 7            | 5          | 2          |
| <b>대전/세종/충청</b>       | <b>소계</b>     | <b>91</b>    | <b>55</b>  | <b>36</b>  |
|                       | 19~29세        | 14           | 7          | 7          |
|                       | 30대           | 17           | 13         | 4          |
|                       | 40대           | 23           | 17         | 6          |
|                       | 50대           | 17           | 9          | 8          |
|                       | 60대 이상        | 20           | 9          | 11         |

|                 | 조사 완료 사례수 (명) | 조사 완료 사례수 (명) |           |           |
|-----------------|---------------|---------------|-----------|-----------|
|                 |               | 계             | 남성        | 여성        |
| <b>광주/전라</b>    | <b>소계</b>     | <b>106</b>    | <b>56</b> | <b>50</b> |
|                 | 19~29세        | 10            | 6         | 4         |
|                 | 30대           | 24            | 15        | 9         |
|                 | 40대           | 19            | 11        | 8         |
|                 | 50대           | 23            | 11        | 12        |
|                 | 60대 이상        | 30            | 13        | 17        |
| <b>대구/경북</b>    | <b>소계</b>     | <b>96</b>     | <b>48</b> | <b>48</b> |
|                 | 19~29세        | 10            | 8         | 2         |
|                 | 30대           | 19            | 9         | 10        |
|                 | 40대           | 19            | 8         | 11        |
|                 | 50대           | 19            | 8         | 11        |
|                 | 60대 이상        | 29            | 15        | 14        |
| <b>부산/울산/경남</b> | <b>소계</b>     | <b>158</b>    | <b>77</b> | <b>81</b> |
|                 | 19~29세        | 23            | 9         | 14        |
|                 | 30대           | 33            | 16        | 17        |
|                 | 40대           | 26            | 14        | 12        |
|                 | 50대           | 32            | 16        | 16        |
|                 | 60대 이상        | 44            | 22        | 22        |
| <b>제주</b>       | <b>소계</b>     | <b>14</b>     | <b>7</b>  | <b>7</b>  |
|                 | 19~29세        | 2             | 1         | 1         |
|                 | 30대           | 2             | 2         | -         |
|                 | 40대           | 3             | 1         | 2         |
|                 | 50대           | 3             | 1         | 2         |
|                 | 60대 이상        | 4             | 2         | 2         |

\*2017년 3월 10일부터 시행되는 중앙선거여론조사심의위원회 선거여론조사기준 개정안에 따라 지역(8개 권역)/성/연령별 조사 완료 사례수를 제시합니다.

\*최종 조사 결과는 2017년 4월 행정자치부 주민등록인구 기준 8개 권역/성/연령별 가중 후 산출

\*표본오차는 조사완료 사례수 기준. 한국갤럽 데일리 오피니언 제266호

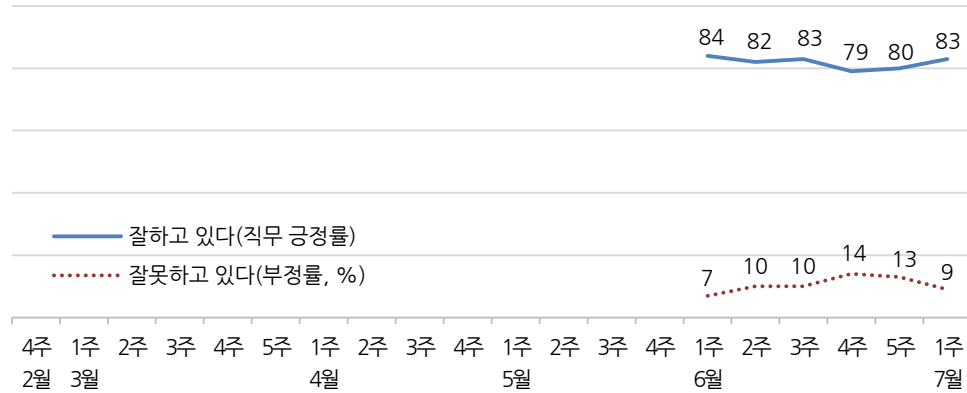
\*목표할당 사례수는 2017년 4월 행자부 주민등록인구 기준 지역/성/연령 가중 처리 결과

# 대통령 직무 수행 평가, 정당 지지도 - 최근 20주 지표 추이

매주 화~목 통합 데이터 • 휴대전화 RDD 조사(집전화 보완) • 매주 유효표본 약 1,000명 • 표본오차 ±3.1%포인트(95% 신뢰수준) • 최근 20주 평균 응답률 21%

**질문** 귀하는 문재인 대통령이 대통령으로서의 직무를 잘 수행하고 있다고 보십니까, 혹은 잘못 수행하고 있다고 보십니까? (긍정/부정을 답하지 않은 경우 재질문) 굳이 말씀하신다면, '잘하고 있다'와 '잘못하고 있다' 중 어느 쪽입니까?

◎ 대통령 직무 수행 평가 - 최근 6주

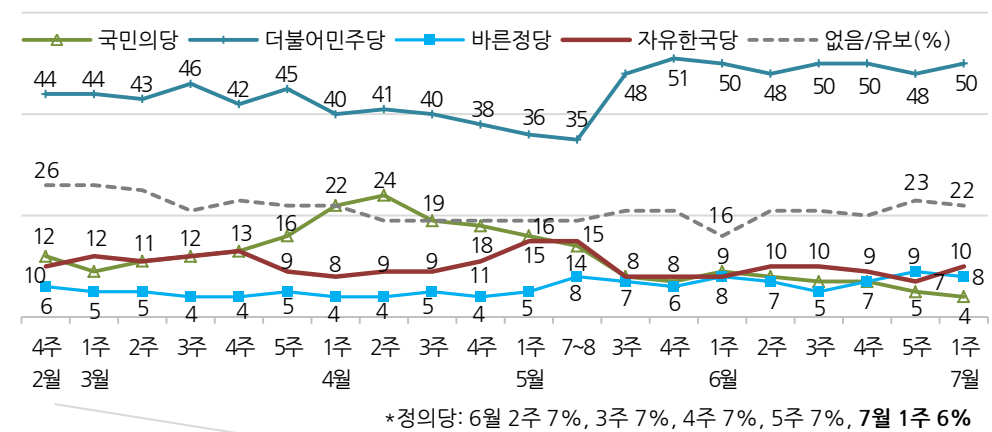


\*2017년 5월 9일 제19대 대통령 선거, 10일 문재인 대통령 취임, 취임 4주차부터 직무 평가  
\*한국갤럽 데일리 오피니언 제266호 [www.gallup.co.kr](http://www.gallup.co.kr)

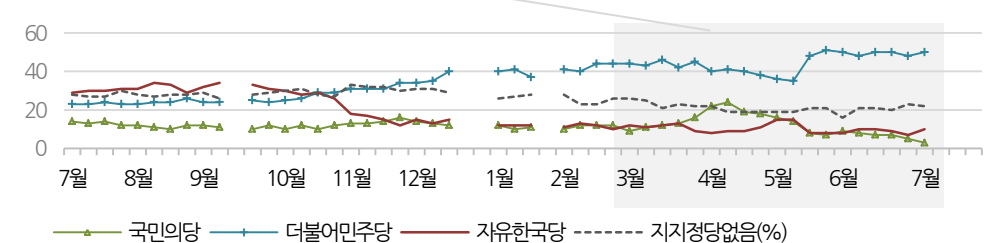
**질문** 현재 우리나라에는

- (~4월 2주) (국민의당, 더불어민주당, 바른정당, 자유한국당, 정의당: 순서 로테이션)
  - (4월 3주~) (국민의당, 더불어민주당, 바른정당, 새누리당, 자유한국당, 정의당: 순서 로테이션)
  - (5월 3주~) (국민의당, 더불어민주당, 바른정당, 자유한국당, 정의당: 순서 로테이션)
- 등의 정당이 있습니다. 귀하는 이 중 어느 정당을 지지하십니까?  
(‘모름/없음’인 경우 재질문) 그럼, 어느 정당에 조금이라도 더 호감이 가십니까?

◎ 주요 정당 지지도 - 최근 20주



◎ 주요 정당 지지도 - 2016/2017년



\*2016년 9월 3주(추석), 12월 4, 5주(연말), 2017년 1월 4주(설)는 조사하지 않음  
\*한국갤럽 데일리 오피니언 제266호 [www.gallup.co.kr](http://www.gallup.co.kr)




# 대통령 직무 수행 평가, 주요 정치 이슈 - 최근 6주 일일(Daily) 지표 추이

일일 지표는 3-day rolling average • 휴대전화 RDD 조사 • 일일 지표 기준 유효표본 약 1,000명 • 표본오차 ±3.1%포인트(95% 신뢰수준) • 최근 6주 평균 응답률 20%

**질문** 귀하는 문재인 대통령이 대통령으로서의 직무를 잘 수행하고 있다고 보십니까, 혹은 잘못 수행하고 있다고 보십니까?  
(긍정/부정을 답하지 않은 경우 재질문) 굳이 말씀하신다면, '잘하고 있다'와 '잘못하고 있다' 중 어느 쪽입니까?

## ◎ 대통령 직무 수행 평가 - 최근 6주



\*일일 지표는 3-day-rolling average

\*5월 9일 제19대 대통령 선거, 10일 문재인 대통령 취임

\*취임 4주차인 5월 30일부터 조사



| 6월 1주  | 2주  | 3주  | 4주   | 5주  | 7월 1주  |
|--|---|---|--|---|--|
| 29   文, 인사 논란 국민 양해 간구<br>- 새 정부 첫 임시국회 개원   | 4   홍준표 전 지사 귀국<br>5   정부 조직 18부 4처 17청 개편<br>중소벤처기업부 신설<br>소방청·해양경찰청 독립                      | 10   6·10 민주항쟁 30주년<br>12   文, 첫 국회 시정연설<br>13   한미 정상회담 일정 예고<br>14   교육부, 일제고사 폐지<br>文, 지방분권 강화 추진 표명 | 18   文, 강경화 외교부장관 임명<br>19   고리원전 1호기 영구 정지<br>- 文, 탈원전·탈석탄 정책 선언<br>- 6.19 부동산 대책 발표  | 25   6.25 전쟁 67주년<br>26   바른정당 이혜훈 대표 선출<br>- 검찰, '문준용 취업 특혜'<br>조작 제보 국민의당 당원 체포<br>- 청와대 앞길 전면 개방   | 2   文, 귀국 후 방미 성과 보고<br>3   자유한국당 홍준표 대표 선출<br>- 새 정부 1기 내각 인선 완료<br>- 文, 오바마 접견 |
| 30   文, 사드 추가 반입 진상<br>조사 지시   | 6   제62회 현충일<br>7   강경화·김동연·김이수<br>인사청문회  | 15   국민의당 리베이트 의혹<br>2심 무죄  | 20   文, 美 CBS 인터뷰에서<br>'월비어 사망 北 책임,<br>핵·미사일 동결 후 대화' 언급  | 27   文, 첫 국무회의 주재<br>- 신고리 5·6호기 공사 일시 중단   | 4   北, ICBM 시험 발사 성공 발표<br>5   文, G20 정상회의 참석 등<br>4박 6일 일정 독일 순방차 출국            |
| 31   이낙연 국무총리 국회 인준<br>- 정유라 강제 송환<br>1   4대강 수문 일부 개방<br>2   김상조 인사청문회<br>- 文, 치매국가책임제 추진 표명<br>* 새 정부 내각 인선 계속,<br>일부 후보 도덕성 논란<br>* 정치권 사드 보고 누락 공방 | 8   국정기획위-대한상의 간담회<br>- 국방부, 사병월급 인상안 발표<br>9   새 정부 첫 당·청 회동<br>* 추가 내각 인선 지연<br>* 가뭄, AI 확산 | 16   안경환 법무부장관 후보<br>사퇴<br>* 내각 인선, 인사청문회 계속  | 21   文, 김현미 국토부장관 임명<br>22   통신비 경감 대책 발표<br>- 이산가족 상봉 촉구 결의안<br>통과<br>24   文, 평창올림픽 남북 단일팀<br>구성 제안<br>* 바른정당, 자유한국당<br>지방순회 전당대회 | 27   文, 첫 국무회의 주재<br>- 신고리 5·6호기 공사 일시 중단<br>28   文, 3박 5일 일정 미국 순방<br>29   제2연평해전 15주년<br>- KOSPI 사상 첫 장중 2,400 돌파<br>30   한미 정상회담<br>* 내각 인선, 인사청문회 계속<br>* 자유한국당 지방순회 전당대회 | 6   文, 주요국 연쇄 정상회담<br>* 국민의당 제보 조작 검찰 수사   |



# 대통령 직무 수행 평가 - 주간 지표 / 일일 지표 / 상세 결과

| 2017년 |               | 사례수<br>(명) | 대통령 직무 수행 평가 |            |              |             |
|-------|---------------|------------|--------------|------------|--------------|-------------|
|       |               |            | 잘하고<br>있다    | 잘못하고<br>있다 | 어느 쪽도<br>아니다 | 모름/<br>응답거절 |
| 주간    | 05월 1주(01~05) | 선거·취임      |              |            |              |             |
| 주간    | 05월 2주(08~12) |            |              |            |              |             |
| 주간    | 05월 3주(15~19) |            |              |            |              |             |
| 주간    | 05월 4주(22~26) |            |              |            |              |             |
| 주간    | 06월 1주(30~01) | 1,004      | 84%          | 7%         | 3%           | 5%          |
| 주간    | 06월 2주(07~08) | 1,011      | 82%          | 10%        | 3%           | 5%          |
| 주간    | 06월 3주(13~15) | 1,003      | 83%          | 10%        | 2%           | 5%          |
| 주간    | 06월 4주(20~22) | 1,004      | 79%          | 14%        | 3%           | 4%          |
| 주간    | 06월 5주(27~29) | 1,005      | 80%          | 13%        | 3%           | 4%          |
| 주간    | 07월 1주(04~06) | 1,004      | 83%          | 9%         | 4%           | 5%          |
| 일일    | 06/26(월)      |            |              |            |              |             |
| 일일    | 06/27(화)      | 999        | 80%          | 12%        | 3%           | 5%          |
| 일일    | 06/28(수)      | 996        | 80%          | 12%        | 3%           | 4%          |
| 일일    | 06/29(목)      | 1,005      | 80%          | 13%        | 3%           | 4%          |
| 일일    | 06/30(금)      |            |              |            |              |             |
| 일일    | 07/03(월)      |            |              |            |              |             |
| 일일    | 07/04(화)      | 1,017      | 81%          | 12%        | 3%           | 4%          |
| 일일    | 07/05(수)      | 1,009      | 82%          | 11%        | 3%           | 4%          |
| 일일    | 07/06(목)      | 1,004      | 83%          | 9%         | 3%           | 5%          |
| 일일    | 07/07(금)      |            |              |            |              |             |

\*일일 지표는 3-day-rolling average

\*5월 9일 제19대 대통령 선거, 10일 문재인 대통령 취임, 취임 4주차부터 직무 평가

질문) 귀하는 문재인 대통령이 대통령으로서의 직무를 잘 수행하고 있다고 보십니까, 혹은 잘못 수행하고 있다고 보십니까? (긍정/부정을 답하지 않은 경우 재질문) 군이 말씀하신다면, '잘하고 있다'와 '잘못하고 있다' 중 어느 쪽입니까?

| 2017년 7월 1주<br>(4~6일) | 조사완료<br>사례수<br>(명) | 목표할당<br>사례수<br>(명) | 대통령 직무 수행 평가 |            |              |             |
|-----------------------|--------------------|--------------------|--------------|------------|--------------|-------------|
|                       |                    |                    | 잘하고<br>있다    | 잘못하고<br>있다 | 어느 쪽도<br>아니다 | 모름/<br>응답거절 |
| 전체                    | 1,004              | 1,004              | 83%          | 9%         | 4%           | 5%          |
| 지역별                   |                    |                    |              |            |              |             |
| 서울                    | 198                | 198                | 81%          | 10%        | 4%           | 6%          |
| 인천/경기                 | 308                | 300                | 82%          | 10%        | 4%           | 4%          |
| 강원                    | 33                 | 30                 | -            | -          | -            | -           |
| 대전/세종/충청              | 91                 | 105                | 86%          | 3%         | 5%           | 6%          |
| 광주/전라                 | 106                | 101                | 94%          | 3%         |              | 3%          |
| 대구/경북                 | 96                 | 101                | 73%          | 9%         | 7%           | 11%         |
| 부산/울산/경남              | 158                | 157                | 83%          | 10%        | 3%           | 3%          |
| 제주                    | 14                 | 12                 | -            | -          | -            | -           |
| 성별                    |                    |                    |              |            |              |             |
| 남성                    | 560                | 498                | 83%          | 10%        | 2%           | 4%          |
| 여성                    | 444                | 506                | 82%          | 7%         | 5%           | 6%          |
| 연령별                   |                    |                    |              |            |              |             |
| 19-29세                | 157                | 176                | 93%          | 3%         | 2%           | 2%          |
| 30대                   | 194                | 176                | 93%          | 5%         |              | 2%          |
| 40대                   | 189                | 208                | 92%          | 4%         | 2%           | 1%          |
| 50대                   | 223                | 200                | 75%          | 16%        | 3%           | 6%          |
| 60대 이상                | 241                | 244                | 66%          | 13%        | 9%           | 12%         |
| 주요<br>지지정당별           |                    |                    |              |            |              |             |
| 국민의당                  | 35                 | 36                 | -            | -          | -            | -           |
| 더불어민주당                | 503                | 502                | 97%          | 2%         | 0%           | 1%          |
| 바른정당                  | 85                 | 85                 | 73%          | 18%        | 7%           | 3%          |
| 자유한국당                 | 100                | 97                 | 44%          | 35%        | 10%          | 12%         |
| 정의당                   | 60                 | 59                 | 99%          | 1%         |              |             |
| 없음/의견유보               | 220                | 224                | 70%          | 9%         | 8%           | 13%         |
| 직업별                   |                    |                    |              |            |              |             |
| 농/임/어업                | 44                 | 42                 | -            | -          | -            | -           |
| 자영업                   | 139                | 130                | 81%          | 9%         | 6%           | 4%          |
| 블루칼라                  | 163                | 154                | 84%          | 9%         | 1%           | 6%          |
| 화이트칼라                 | 324                | 324                | 89%          | 7%         | 2%           | 2%          |
| 가정주부                  | 145                | 162                | 76%          | 12%        | 7%           | 5%          |
| 학생                    | 58                 | 63                 | 94%          | 3%         |              | 3%          |
| 무직/은퇴/기타              | 131                | 129                | 71%          | 12%        | 3%           | 13%         |
| 생활수준별                 |                    |                    |              |            |              |             |
| 상/중상                  | 147                | 147                | 88%          | 8%         | 2%           | 2%          |
| 중                     | 430                | 433                | 83%          | 8%         | 4%           | 4%          |
| 중하                    | 261                | 261                | 84%          | 9%         | 3%           | 4%          |
| 하                     | 146                | 142                | 75%          | 11%        | 3%           | 11%         |
| 이념성향별                 |                    |                    |              |            |              |             |
| 보수                    | 261                | 254                | 68%          | 20%        | 7%           | 5%          |
| 중도                    | 270                | 272                | 87%          | 8%         | 2%           | 3%          |
| 진보                    | 345                | 345                | 95%          | 3%         | 1%           | 2%          |
| 모름/응답거절               | 128                | 133                | 69%          | 4%         | 8%           | 19%         |

\*50사례 미만은 수치를 제시하지 않음. 한국갤럽 데일리 오피니언 제266호 www.gallup.co.kr



# 대통령 직무 수행 평가 이유

질문) 어떤 점에서 (잘하고/잘못하고 있다고) 생각하시는지 한 가지만 구체적으로 말씀해 주십시오.(자유응답)

| 대통령 직무 수행 긍정 평가 이유<br>2017년 7월 4~6일(긍정 평가자 828명) |     | 대통령 직무 수행 부정 평가 이유<br>2017년 7월 4~6일(부정 평가자 87명) |     |
|--|-----|---|-----|
| 소통 잘함/국민 공감 노력(-3)                               | 18% | 인사 문제(-10)                                      | 32% |
| 외교 잘함(+11)                                       | 12% | 북핵/안보(+5)                                       | 11% |
| 인사(人事) 잘함  | 6%  | 외교 문제(+5)                                       | 7%  |
| 전반적으로 잘한다  | 6%  | 과도한 개혁/성급함(+3)                                  | 6%  |
| 공약 실천(-4)  | 6%  | 사드 문제   | 5%  |
| 일자리 창출/비정규직 정규직화                                 | 5%  | 독단적/일방적/편파적                                     | 5%  |
| 추진력/결단력/과감함                                      | 5%  | 여야 갈등/협치 부족                                     | 4%  |
| 권위적이지 않다/소탈하다/검소하다                               | 5%  | 친북 성향   | 3%  |
| 최선을 다함/열심히 한다                                    | 5%  | 보여주기식 정치  | 3%  |
| 전 정권보다 낫다  | 4%  | 경제/민생 문제 해결 부족                                  | 3%  |
| 서민 위한 노력/복지 확대                                   | 4%  | 공약 실천 미흡  | 3%  |
| 개혁/적폐청산/개혁 의지                                    | 4%  | 과도한 복지  | 2%  |
| 대북 정책/안보   | 3%  | 말 바꿈/기존입장 바뀜                                    | 2%  |
| 주관/소신 있다   | 2%  | 정규직 양산/공무원 지나치게 늘림                              | 1%  |
| 5.18에 관심   | 1%  | 원전 정책   | 1%  |
| 개방적/열린 마음/합리적                                    | 1%  | 기타  | 3%  |
| 정직함/솔직함/투명함                                      | 1%  | 모름/응답거절   | 9%  |
| 기본에 충실/원칙대로 함/공정함                                | 1%  |   |     |
| 통합/협치/화합   | 1%  |   |     |
| 위기 대처/문제 해결 노력                                   | 1%  |   |     |
| 세월호 문제 해결  | 1%  |   |     |
| 깨끗함/청렴   | 1%  |   |     |
| 기타   | 2%  |   |     |
| 모름/응답거절  | 8%  |   |     |

\* (+/-) 표시는 지난 주 대비 증감폭이 ±3%포인트 이상인 항목. 단위: %포인트  
\*한국갤럽 데일리 오피니언 제266호



# 정당 지지도 - 최근 6개월 추이 / 상세 결과

**질문** 현재 우리나라에는 (국민의당, 더불어민주당, 바른정당, 자유한국당, 정의당, 순서 로테이션) 등의 정당이 있습니다. 귀하는 이 중 어느 정당을 지지하십니까?  
(‘없음/모름’인 경우 재질문) 그럼, 어느 정당에 조금이라도 더 호감이 가십니까?

| 2016/2017년<br>(최근 6개월) | 사례수<br>(명)   | 정당 지지도    |            |           |            |           |           |            | 없음/<br>의견유보 |
|------------------------|--------------|-----------|------------|-----------|------------|-----------|-----------|------------|-------------|
|                        |              | 국민의당      | 더불어<br>민주당 | 바른정당      | 자유<br>한국당  | 정의당       | 기타        |            |             |
| 01월 2주(10~12)          | 1,007        | 10%       | 41%        | 7%        | 12%        | 3%        | 0%        | 27%        |             |
| 01월 3주(17~19)          | 1,012        | 11%       | 37%        | 9%        | 12%        | 3%        | 0%        | 28%        |             |
| 01월 4주(23~27)          | 설 연휴         |           |            |           |            |           |           |            |             |
| 02월 1주(01~02)          | 1,003        | 10%       | 41%        | 8%        | 11%        | 3%        | 0%        | 28%        |             |
| 02월 2주(07~09)          | 1,007        | 12%       | 40%        | 7%        | 13%        | 4%        | 0%        | 23%        |             |
| 02월 3주(14~16)          | 1,003        | 12%       | 44%        | 6%        | 11%        | 3%        | 0%        | 23%        |             |
| 02월 4주(21~23)          | 1,006        | 12%       | 44%        | 6%        | 10%        | 3%        | 0%        | 26%        |             |
| 03월 1주(28, 02)         | 1,010        | 9%        | 44%        | 5%        | 12%        | 3%        | 0%        | 26%        |             |
| 03월 2주(07~09)          | 1,005        | 11%       | 43%        | 5%        | 11%        | 4%        | 0%        | 25%        |             |
| 03월 3주(14~16)          | 1,004        | 12%       | 46%        | 4%        | 12%        | 5%        | 0%        | 21%        |             |
| 03월 4주(21~23)          | 1,007        | 13%       | 42%        | 4%        | 13%        | 5%        | 0%        | 23%        |             |
| 03월 5주(28~30)          | 1,010        | 16%       | 45%        | 5%        | 9%         | 3%        | 0%        | 22%        |             |
| 04월 1주(04~06)          | 1,005        | 22%       | 40%        | 4%        | 8%         | 4%        | 0%        | 22%        |             |
| 04월 2주(11~13)          | 1,010        | 24%       | 41%        | 4%        | 9%         | 4%        | 0%        | 19%        |             |
| 04월 3주(18~20)          | 1,004        | 19%       | 40%        | 5%        | 9%         | 5%        | 3%        | 19%        |             |
| 04월 4주(25~27)          | 1,006        | 18%       | 38%        | 4%        | 11%        | 7%        | 2%        | 19%        |             |
| 05월 1주(01~02)          | 1,015        | 16%       | 36%        | 5%        | 15%        | 8%        | 2%        | 19%        |             |
| 5월 7~8일(D-2, 1)        | 2,030        | 14%       | 35%        | 8%        | 15%        | 8%        | 1%        | 19%        |             |
| 05월 3주(16~18)          | 1,004        | 8%        | 48%        | 7%        | 8%         | 7%        | 0%        | 21%        |             |
| 05월 4주(23~25)          | 1,003        | 7%        | 51%        | 6%        | 8%         | 6%        | 0%        | 21%        |             |
| 06월 1주(30~01)          | 1,004        | 9%        | 50%        | 8%        | 8%         | 8%        | 0%        | 16%        |             |
| 06월 2주(07~08)          | 1,011        | 8%        | 48%        | 7%        | 10%        | 7%        | 0%        | 21%        |             |
| 06월 3주(13~15)          | 1,003        | 7%        | 50%        | 5%        | 10%        | 7%        | 0%        | 21%        |             |
| 06월 4주(20~22)          | 1,004        | 7%        | 50%        | 7%        | 9%         | 7%        | 0%        | 20%        |             |
| 06월 5주(27~29)          | 1,005        | 5%        | 48%        | 9%        | 7%         | 7%        | 0%        | 23%        |             |
| <b>07월 1주(04~06)</b>   | <b>1,004</b> | <b>4%</b> | <b>50%</b> | <b>8%</b> | <b>10%</b> | <b>6%</b> | <b>0%</b> | <b>22%</b> |             |

\*옛 새누리당이 2017년 2월 13일 '자유한국당' 개명 확정

| 2017년 7월 1주<br>(4~6일) | 조사완료<br>사례수<br>(명) | 목표할당<br>사례수<br>(명) | 정당 지지도    |            |           |            |           |           |             | 없음/<br>응답<br>거절 | 모름/<br>응답<br>거절 |
|-----------------------|--------------------|--------------------|-----------|------------|-----------|------------|-----------|-----------|-------------|-----------------|-----------------|
|                       |                    |                    | 국민의당      | 더불어<br>민주당 | 바른정당      | 자유<br>한국당  | 정의당       | 기타        | 없음/<br>의견유보 |                 |                 |
| <b>전체</b>             | <b>1,004</b>       | <b>1,004</b>       | <b>4%</b> | <b>50%</b> | <b>8%</b> | <b>10%</b> | <b>6%</b> | <b>0%</b> | <b>22%</b>  | <b>17%</b>      | <b>5%</b>       |
| <b>지역별</b>            |                    |                    |           |            |           |            |           |           |             |                 |                 |
| 서울                    | 198                | 198                | 2%        | 58%        | 6%        | 9%         | 7%        |           | 19%         | 17%             | 2%              |
| 인천/경기                 | 308                | 300                | 5%        | 50%        | 9%        | 8%         | 6%        | 0%        | 21%         | 17%             | 5%              |
| 강원                    | 33                 | 30                 | -         | -          | -         | -          | -         | -         | -           | -               | -               |
| 대전/세종/충청              | 91                 | 105                | 6%        | 42%        | 6%        | 8%         | 6%        |           | 32%         | 22%             | 10%             |
| 광주/전라                 | 106                | 101                | 6%        | 63%        | 2%        | 4%         | 4%        |           | 21%         | 13%             | 8%              |
| 대구/경북                 | 96                 | 101                | 2%        | 34%        | 17%       | 21%        | 3%        |           | 23%         | 21%             | 2%              |
| 부산/울산/경남              | 158                | 157                | 1%        | 52%        | 12%       | 10%        | 4%        |           | 21%         | 14%             | 7%              |
| 제주                    | 14                 | 12                 | -         | -          | -         | -          | -         | -         | -           | -               | -               |
| <b>성별</b>             |                    |                    |           |            |           |            |           |           |             |                 |                 |
| 남성                    | 560                | 498                | 3%        | 52%        | 11%       | 10%        | 5%        | 0%        | 18%         | 16%             | 2%              |
| 여성                    | 444                | 506                | 4%        | 48%        | 6%        | 9%         | 6%        |           | 26%         | 18%             | 8%              |
| <b>연령별</b>            |                    |                    |           |            |           |            |           |           |             |                 |                 |
| 19-29세                | 157                | 176                | 3%        | 54%        | 12%       | 2%         | 4%        |           | 25%         | 18%             | 8%              |
| 30대                   | 194                | 176                | 3%        | 62%        | 6%        | 4%         | 7%        | 0%        | 18%         | 14%             | 3%              |
| 40대                   | 189                | 208                | 4%        | 58%        | 8%        | 4%         | 10%       |           | 16%         | 14%             | 3%              |
| 50대                   | 223                | 200                | 4%        | 49%        | 10%       | 10%        | 6%        |           | 21%         | 18%             | 2%              |
| 60대 이상                | 241                | 244                | 4%        | 33%        | 7%        | 23%        | 3%        |           | 30%         | 21%             | 9%              |
| <b>직업별</b>            |                    |                    |           |            |           |            |           |           |             |                 |                 |
| 농/임/어업                | 44                 | 42                 | -         | -          | -         | -          | -         | -         | -           | -               | -               |
| 자영업                   | 139                | 130                | 5%        | 55%        | 6%        | 13%        | 5%        |           | 17%         | 14%             | 3%              |
| 블루칼라                  | 163                | 154                | 1%        | 49%        | 14%       | 7%         | 6%        |           | 23%         | 16%             | 7%              |
| 화이트칼라                 | 324                | 324                | 4%        | 61%        | 6%        | 4%         | 7%        | 0%        | 17%         | 15%             | 2%              |
| 가정주부                  | 145                | 162                | 3%        | 39%        | 8%        | 14%        | 8%        |           | 28%         | 23%             | 6%              |
| 학생                    | 58                 | 63                 | 1%        | 57%        | 13%       | 2%         | 5%        |           | 23%         | 16%             | 7%              |
| 무직/은퇴/기타              | 131                | 129                | 6%        | 35%        | 6%        | 17%        | 3%        |           | 33%         | 24%             | 9%              |
| <b>생활<br/>수준별</b>     |                    |                    |           |            |           |            |           |           |             |                 |                 |
| 상/중상                  | 147                | 147                | 4%        | 56%        | 9%        | 9%         | 6%        | 1%        | 16%         | 13%             | 3%              |
| 중                     | 430                | 433                | 4%        | 51%        | 9%        | 11%        | 5%        |           | 20%         | 16%             | 4%              |
| 중하                    | 261                | 261                | 4%        | 51%        | 8%        | 8%         | 8%        |           | 21%         | 17%             | 4%              |
| 하                     | 146                | 142                | 3%        | 43%        | 9%        | 10%        | 3%        |           | 31%         | 22%             | 9%              |
| <b>이념<br/>성향별</b>     |                    |                    |           |            |           |            |           |           |             |                 |                 |
| 보수                    | 261                | 254                | 3%        | 32%        | 15%       | 27%        | 2%        |           | 21%         | 17%             | 3%              |
| 중도                    | 270                | 272                | 4%        | 53%        | 10%       | 4%         | 7%        | 0%        | 21%         | 17%             | 3%              |
| 진보                    | 345                | 345                | 2%        | 69%        | 5%        | 1%         | 10%       |           | 13%         | 10%             | 3%              |
| 모름/응답거절               | 128                | 133                | 6%        | 29%        | 1%        | 10%        | 1%        |           | 52%         | 34%             | 19%             |
| 대통령 긍정 평가자            | 825                | 828                | 3%        | 59%        | 7%        | 5%         | 7%        | 0%        | 19%         | 14%             | 5%              |
| 직무 부정 평가자             | 94                 | 87                 | 10%       | 9%         | 17%       | 38%        | 1%        |           | 24%         | 22%             | 2%              |

\*50사례 미만은 수치를 제시하지 않음. 한국갤럽 데일리 오피니언 제266호 www.gallup.co.kr

**질문** 최근 문재인 대통령이 한미 정상회담을 위해 미국을 방문했는데요.  
 귀하는 이번 미국 방문이 우리나라 국익에 도움이 됐다고 생각하십니까,  
 도움이 되지 않았다고 생각하십니까?

| 2017년 7월 1주<br>(4~6일)           | 조사완료<br>사례수<br>(명) | 목표할당<br>사례수<br>(명) | 대통령의 미국 방문 |            |             |             |                   |             |
|---------------------------------|--------------------|--------------------|------------|------------|-------------|-------------|-------------------|-------------|
|                                 |                    |                    | 국익에        |            |             | 별로          |                   | 모름/<br>응답거절 |
|                                 |                    |                    | 매우<br>도움   | 약간<br>도움   | 도움됐다<br>(계) | 도움되지<br>않았다 | 전혀<br>도움되지<br>않았다 |             |
| <b>전체</b>                       | <b>1,004</b>       | <b>1,004</b>       | <b>33%</b> | <b>38%</b> | <b>71%</b>  | <b>9%</b>   | <b>1%</b>         | <b>19%</b>  |
| <b>지역별</b>                      |                    |                    |            |            |             |             |                   |             |
| 서울                              | 198                | 198                | 37%        | 33%        | 70%         | 6%          | 0%                | 23%         |
| 인천/경기                           | 308                | 300                | 30%        | 45%        | 75%         | 11%         | 0%                | 14%         |
| 강원                              | 33                 | 30                 | -          | -          | -           | -           | -                 | -           |
| 대전/세종/충청                        | 91                 | 105                | 39%        | 35%        | 74%         | 12%         | -                 | 14%         |
| 광주/전라                           | 106                | 101                | 37%        | 33%        | 70%         | 5%          | -                 | 24%         |
| 대구/경북                           | 96                 | 101                | 30%        | 34%        | 64%         | 13%         | 2%                | 21%         |
| 부산/울산/경남                        | 158                | 157                | 35%        | 34%        | 69%         | 9%          | -                 | 22%         |
| 제주                              | 14                 | 12                 | -          | -          | -           | -           | -                 | -           |
| <b>성별</b>                       |                    |                    |            |            |             |             |                   |             |
| 남성                              | 560                | 498                | 38%        | 36%        | 74%         | 10%         | 1%                | 15%         |
| 여성                              | 444                | 506                | 29%        | 39%        | 67%         | 8%          | 0%                | 24%         |
| <b>연령별</b>                      |                    |                    |            |            |             |             |                   |             |
| 19-29세                          | 157                | 176                | 25%        | 50%        | 75%         | 6%          | 1%                | 18%         |
| 30대                             | 194                | 176                | 43%        | 38%        | 81%         | 9%          | -                 | 11%         |
| 40대                             | 189                | 208                | 44%        | 36%        | 80%         | 7%          | 1%                | 12%         |
| 50대                             | 223                | 200                | 33%        | 38%        | 72%         | 9%          | 0%                | 19%         |
| 60대 이상                          | 241                | 244                | 23%        | 29%        | 52%         | 14%         | 1%                | 33%         |
| <b>주요<br/>지지<br/>정당별</b>        |                    |                    |            |            |             |             |                   |             |
| 국민의당                            | 35                 | 36                 | -          | -          | -           | -           | -                 | -           |
| 더불어민주당                          | 503                | 502                | 49%        | 35%        | 84%         | 4%          | 0%                | 12%         |
| 바른정당                            | 85                 | 85                 | 17%        | 52%        | 69%         | 14%         | -                 | 16%         |
| 자유한국당                           | 100                | 97                 | 12%        | 39%        | 51%         | 26%         | 1%                | 21%         |
| 정의당                             | 60                 | 59                 | 35%        | 42%        | 77%         | 1%          | -                 | 22%         |
| 없음/의견유보                         | 220                | 224                | 17%        | 33%        | 50%         | 14%         | 1%                | 35%         |
| <b>직업별</b>                      |                    |                    |            |            |             |             |                   |             |
| 농/임/어업                          | 44                 | 42                 | -          | -          | -           | -           | -                 | -           |
| 자영업                             | 139                | 130                | 42%        | 29%        | 71%         | 12%         | 1%                | 16%         |
| 블루칼라                            | 163                | 154                | 37%        | 39%        | 75%         | 7%          | -                 | 18%         |
| 화이트칼라                           | 324                | 324                | 40%        | 38%        | 78%         | 8%          | 1%                | 13%         |
| 가정주부                            | 145                | 162                | 28%        | 32%        | 60%         | 10%         | -                 | 30%         |
| 학생                              | 58                 | 63                 | 18%        | 54%        | 73%         | 8%          | -                 | 20%         |
| 무직/은퇴/기타                        | 131                | 129                | 22%        | 45%        | 67%         | 11%         | 1%                | 22%         |
| <b>이념<br/>성향별</b>               |                    |                    |            |            |             |             |                   |             |
| 보수                              | 261                | 254                | 21%        | 43%        | 65%         | 16%         | 1%                | 19%         |
| 중도                              | 270                | 272                | 37%        | 37%        | 74%         | 9%          | 1%                | 16%         |
| 진보                              | 345                | 345                | 45%        | 37%        | 82%         | 6%          | -                 | 12%         |
| 모름/응답거절                         | 128                | 133                | 18%        | 28%        | 47%         | 5%          | 1%                | 47%         |
| <b>대통령<br/>직무<br/>사드<br/>배치</b> |                    |                    |            |            |             |             |                   |             |
| 긍정 평가자                          | 825                | 828                | 40%        | 39%        | 78%         | 6%          | 0%                | 16%         |
| 부정 평가자                          | 94                 | 87                 | 5%         | 37%        | 41%         | 32%         | 4%                | 23%         |
| 찬성                              | 581                | 577                | 28%        | 40%        | 68%         | 13%         | 1%                | 19%         |
| 반대                              | 272                | 275                | 47%        | 35%        | 82%         | 5%          | -                 | 13%         |

\*50사례 미만은 수치를 제시하지 않음. 한국갤럽 데일리 오피니언 제266호 www.gallup.co.kr

**질문** 어떤 점에서 우리나라 국익에 (도움이 됐다고/도움이 되지 않았다고) 생각하시는지  
 한 가지만 구체적으로 말씀해 주십시오.(자유응답)

| 대통령 미국 방문이 국익에 도움됐다고 보는 이유<br>2017년 7월 4~6일(방미 긍정 평가자 712명) | 국익에 도움되지 않았다고 보는 이유<br>2017년 7월 4~6일(방미 부정 평가자 98명) |                      |     |
|---|---|----------------------|-----|
| 북한 문제 대응  | 10%   | 얻은 것 없음/실익 얻지 못함     | 19% |
| 사드 문제 대응  | 10%   | 사드 문제                | 18% |
| 미국과 대화 시작/소통  | 9%  | FTA 문제               | 13% |
| 당당함/자신감/대등한 관계  | 8%  | 입장 전달 미흡/미국에 끌려다님    | 8%  |
| 동맹 관계 확인  | 7%  | 형식적/관계적              | 8%  |
| 관계 회복/외교 강화   | 6%  | 대북 안보/북한 대응 부족       | 6%  |
| 우리 입장 전달/우리 목소리 냄   | 6%  | 경제 불이익/기업 어려워짐       | 6%  |
| 방문/만남 자체에 의미 있음   | 5%  | 신뢰할 수 없음/서로 말이 다름    | 3%  |
| 오해를 풀었다/미국을 달렘  | 3%  | 방위비 분담               | 2%  |
| 국가 이익 위해 노력함  | 3%  | 전작권 환수               | 2%  |
| 국가 안보   | 3%  | 기타                   | 1%  |
| FTA 대처 잘함   | 3%  | 모름/응답거절              | 14% |
| 전반적으로 좋았음   | 2%  |                      |     |
| 경제에 도움  | 1%  | *한국갤럽 데일리 오피니언 제266호 |     |
| 전 대통령보다 낫다  | 1%  |                      |     |
| 빨리 방문/시기 적절함  | 1%  |                      |     |
| 실리를 챙김/실리 외교  | 1%  |                      |     |
| 기타  | 1%  |                      |     |
| 모름/응답거절   | 20%   |                      |     |

**질문)** 한미 양국은 주한 미군의 고고도 미사일 방어 체계인 사드(THAAD) 한반도 배치를 추진 중입니다. 귀하는 사드의 한반도 배치에 찬성하십니까, 반대하십니까?

|                      | 조사완료<br>사례수<br>(명) | 목표할당<br>사례수<br>(명) | 사드 한반도 배치  |            |             |
|----------------------|--------------------|--------------------|------------|------------|-------------|
|                      |                    |                    | 찬성         | 반대         | 모름/<br>응답거절 |
| 2016년 7월 2주(12~14일)  | 1,004              | 1,004              | 50%        | 32%        | 19%         |
| 8월 2주(9~11일)         | 1,004              | 1,004              | 56%        | 31%        | 13%         |
| 2017년 1월 3주(17~19일)  | 1,012              | 1,012              | 51%        | 40%        | 9%          |
| 6월 3주(13~15일)        | 1,003              | 1,003              | 53%        | 32%        | 15%         |
| <b>7월 1주(04~06일)</b> | <b>1,004</b>       | <b>1,004</b>       | <b>57%</b> | <b>27%</b> | <b>15%</b>  |
| <b>지역별</b>           |                    |                    |            |            |             |
| 서울                   | 198                | 198                | 58%        | 31%        | 11%         |
| 인천/경기                | 308                | 300                | 59%        | 27%        | 14%         |
| 강원                   | 33                 | 30                 | -          | -          | -           |
| 대전/세종/충청             | 91                 | 105                | 58%        | 24%        | 18%         |
| 광주/전라                | 106                | 101                | 47%        | 33%        | 20%         |
| 대구/경북                | 96                 | 101                | 61%        | 24%        | 15%         |
| 부산/울산/경남             | 158                | 157                | 57%        | 24%        | 19%         |
| 제주                   | 14                 | 12                 | -          | -          | -           |
| <b>성별</b>            |                    |                    |            |            |             |
| 남성                   | 560                | 498                | 63%        | 27%        | 11%         |
| 여성                   | 444                | 506                | 52%        | 28%        | 20%         |
| <b>연령별</b>           |                    |                    |            |            |             |
| 19-29세               | 157                | 176                | 54%        | 30%        | 16%         |
| 30대                  | 194                | 176                | 52%        | 34%        | 14%         |
| 40대                  | 189                | 208                | 46%        | 44%        | 10%         |
| 50대                  | 223                | 200                | 65%        | 23%        | 12%         |
| 60대 이상               | 241                | 244                | 68%        | 10%        | 22%         |
| <b>주요<br/>지지정당별</b>  |                    |                    |            |            |             |
| 국민의당                 | 35                 | 36                 | -          | -          | -           |
| 더불어민주당               | 503                | 502                | 50%        | 37%        | 13%         |
| 바른정당                 | 85                 | 85                 | 78%        | 5%         | 17%         |
| 자유한국당                | 100                | 97                 | 87%        | 5%         | 8%          |
| 정의당                  | 60                 | 59                 | 36%        | 49%        | 15%         |
| 없음/의견유보              | 220                | 224                | 57%        | 19%        | 24%         |
| <b>직업별</b>           |                    |                    |            |            |             |
| 농/임/어업               | 44                 | 42                 | -          | -          | -           |
| 자영업                  | 139                | 130                | 63%        | 23%        | 14%         |
| 블루칼라                 | 163                | 154                | 61%        | 22%        | 17%         |
| 화이트칼라                | 324                | 324                | 49%        | 40%        | 11%         |
| 가정주부                 | 145                | 162                | 60%        | 23%        | 17%         |
| 학생                   | 58                 | 63                 | 44%        | 38%        | 18%         |
| 무직/은퇴/기타             | 131                | 129                | 71%        | 12%        | 17%         |
| <b>이념성향별</b>         |                    |                    |            |            |             |
| 보수                   | 261                | 254                | 75%        | 17%        | 8%          |
| 중도                   | 270                | 272                | 61%        | 22%        | 17%         |
| 진보                   | 345                | 345                | 46%        | 43%        | 11%         |
| 모름/응답거절              | 128                | 133                | 47%        | 18%        | 36%         |

\*2016년 7월 8일 한·미 사드 배치 결정 공식 발표, 13일 경북 성주 배치 공식 발표  
 \*2017년 1월 중국 경제적 압박, 6월 사드 일부 배치, 새 정부 환경영향평가 재실시 방침 표명  
 \*2017년 7월 1주는 한미 정상회담 직후  
 \*50사례 미만은 수치를 제시하지 않음. 한국갤럽 데일리 오피니언 제266호 www.gallup.co.kr



## 주간 응답자 특성표

주요 분석 단위별 표본오차(95% 신뢰수준 기준)와 지역/성/지지정당/직업/생활수준과 연령 분포 구성입니다. 2017년 4월 행정자치부 주민등록인구 기준 8개 권역/성/연령별 가중 처리 결과

**질문** 귀하는 어느 시도에 살고 계십니까? 주소지 기준으로 말씀해 주십시오. (저희가 전화번호를 무작위 추출해 지역을 알지 못합니다.)

**질문** 실례지만, 귀하의 연세는 올해 어떻게 되십니까?

**질문** 귀하의 직업은 무엇입니까?

**질문** 우리 국민들의 생활수준을 상, 중상, 중, 중하, 하의 다섯 단계로 나눈다면 귀댁의 생활수준은 어디에 속한다고 생각하십니까?

| 응답자 특성표<br>2017년 7월 1주<br>(4~6일) | 조사완료          |      | 목표할당          |      | 가중값<br>배율<br>(B/A) | 표본오차<br>95%<br>신뢰수준 |
|----------------------------------|---------------|------|---------------|------|--------------------|---------------------|
|                                  | 사례수<br>(명)(A) | 비율   | 사례수<br>(명)(B) | 비율   |                    |                     |
| <b>전체</b>                        | 1,004         | 100% | 1,004         | 100% | 1.00               | ±3.1%P              |
| <b>지역별</b>                       |               |      |               |      |                    |                     |
| 서울                               | 198           | 20%  | 198           | 20%  | 1.00               | ±7.0%P              |
| 인천/경기                            | 308           | 31%  | 300           | 30%  | 0.97               | ±5.6%P              |
| 강원                               | 33            | 3%   | 30            | 3%   | 0.92               | ±17.1%P             |
| 대전/세종/충청                         | 91            | 9%   | 105           | 10%  | 1.15               | ±10.3%P             |
| 광주/전라                            | 106           | 11%  | 101           | 10%  | 0.95               | ±9.5%P              |
| 대구/경북                            | 96            | 10%  | 101           | 10%  | 1.06               | ±10.0%P             |
| 부산/울산/경남                         | 158           | 16%  | 157           | 16%  | 0.99               | ±7.8%P              |
| 제주                               | 14            | 1%   | 12            | 1%   | 0.87               | ±26.2%P             |
| <b>성별</b>                        |               |      |               |      |                    |                     |
| 남성                               | 560           | 56%  | 498           | 50%  | 0.89               | ±4.1%P              |
| 여성                               | 444           | 44%  | 506           | 50%  | 1.14               | ±4.7%P              |
| <b>연령별</b>                       |               |      |               |      |                    |                     |
| 19-29세                           | 157           | 16%  | 176           | 18%  | 1.12               | ±7.8%P              |
| 30대                              | 194           | 19%  | 176           | 18%  | 0.91               | ±7.0%P              |
| 40대                              | 189           | 19%  | 208           | 21%  | 1.10               | ±7.1%P              |
| 50대                              | 223           | 22%  | 200           | 20%  | 0.90               | ±6.6%P              |
| 60대 이상                           | 241           | 24%  | 244           | 24%  | 1.01               | ±6.3%P              |
| <b>주요 지지 정당별</b>                 |               |      |               |      |                    |                     |
| 국민의당                             | 35            | 3%   | 36            | 4%   |                    | ±16.6%P             |
| 더불어민주당                           | 503           | 50%  | 502           | 50%  |                    | ±4.4%P              |
| 바른정당                             | 85            | 8%   | 85            | 8%   |                    | ±10.6%P             |
| 자유한국당                            | 100           | 10%  | 97            | 10%  |                    | ±9.8%P              |
| 정의당                              | 60            | 6%   | 59            | 6%   |                    | ±12.7%P             |
| 없음/의견유보                          | 220           | 22%  | 224           | 22%  |                    | ±6.6%P              |
| <b>직업별</b>                       |               |      |               |      |                    |                     |
| 농/임/어업                           | 44            | 4%   | 42            | 4%   |                    | ±14.8%P             |
| 자영업                              | 139           | 14%  | 130           | 13%  |                    | ±8.3%P              |
| 블루칼라                             | 163           | 16%  | 154           | 15%  |                    | ±7.7%P              |
| 화이트칼라                            | 324           | 32%  | 324           | 32%  |                    | ±5.4%P              |
| 가정주부                             | 145           | 14%  | 162           | 16%  |                    | ±8.1%P              |
| 학생                               | 58            | 6%   | 63            | 6%   |                    | ±12.9%P             |
| 무직/은퇴/기타                         | 131           | 13%  | 129           | 13%  |                    | ±8.6%P              |
| <b>생활 수준별</b>                    |               |      |               |      |                    |                     |
| 상/중상                             | 147           | 15%  | 147           | 15%  |                    | ±8.1%P              |
| 중                                | 430           | 43%  | 433           | 43%  |                    | ±4.7%P              |
| 중하                               | 261           | 26%  | 261           | 26%  |                    | ±6.1%P              |
| 하                                | 146           | 15%  | 142           | 14%  |                    | ±8.1%P              |

\*표본오차는 조사완료 사례수 기준. 한국갤럽 데일리 오피니언 제266호

\*목표할당 사례수는 2017년 4월 행자부 주민등록인구 기준 지역/성/연령 가중 처리 결과

| 2017년 7월 1주<br>(4~6일) | 조사완료<br>사례수<br>(명) | 목표할당<br>사례수 | 주민등록인구 기준 가중 처리 후 결과 |     |     |     |      |
|-----------------------|--------------------|-------------|----------------------|-----|-----|-----|------|
|                       |                    |             | 연령 분포                |     |     |     |      |
|                       |                    |             | 19~29세               | 30대 | 40대 | 50대 | 60대+ |
| <b>전체</b>             | 1,004              | 1,004       | 18%                  | 18% | 21% | 20% | 24%  |
| <b>지역별</b>            |                    |             |                      |     |     |     |      |
| 서울                    | 198                | 198         | 19%                  | 19% | 20% | 19% | 23%  |
| 인천/경기                 | 308                | 300         | 18%                  | 19% | 22% | 20% | 20%  |
| 강원                    | 33                 | 30          | -                    | -   | -   | -   | -    |
| 대전/세종/충청              | 91                 | 105         | 17%                  | 17% | 20% | 20% | 26%  |
| 광주/전라                 | 106                | 101         | 16%                  | 15% | 20% | 20% | 29%  |
| 대구/경북                 | 96                 | 101         | 16%                  | 16% | 20% | 21% | 28%  |
| 부산/울산/경남              | 158                | 157         | 17%                  | 17% | 20% | 21% | 26%  |
| 제주                    | 14                 | 12          | -                    | -   | -   | -   | -    |
| <b>성별</b>             |                    |             |                      |     |     |     |      |
| 남성                    | 560                | 498         | 19%                  | 18% | 21% | 20% | 22%  |
| 여성                    | 444                | 506         | 16%                  | 17% | 20% | 20% | 27%  |
| <b>주요 지지 정당별</b>      |                    |             |                      |     |     |     |      |
| 국민의당                  | 35                 | 36          | -                    | -   | -   | -   | -    |
| 더불어민주당                | 503                | 502         | 19%                  | 22% | 24% | 20% | 16%  |
| 바른정당                  | 85                 | 85          | 25%                  | 12% | 20% | 23% | 21%  |
| 자유한국당                 | 100                | 97          | 3%                   | 8%  | 9%  | 21% | 58%  |
| 정의당                   | 60                 | 59          | 13%                  | 19% | 34% | 21% | 12%  |
| 없음/의견유보               | 220                | 224         | 20%                  | 14% | 15% | 19% | 33%  |
| <b>직업별</b>            |                    |             |                      |     |     |     |      |
| 농/임/어업                | 44                 | 42          | -                    | -   | -   | -   | -    |
| 자영업                   | 139                | 130         | 2%                   | 17% | 28% | 39% | 14%  |
| 블루칼라                  | 163                | 154         | 15%                  | 13% | 21% | 31% | 19%  |
| 화이트칼라                 | 324                | 324         | 19%                  | 34% | 28% | 14% | 4%   |
| 가정주부                  | 145                | 162         | 2%                   | 10% | 22% | 22% | 44%  |
| 학생                    | 58                 | 63          | 99%                  | 1%  |     |     |      |
| 무직/은퇴/기타              | 131                | 129         | 19%                  | 4%  | 6%  | 8%  | 63%  |
| <b>생활 수준별</b>         |                    |             |                      |     |     |     |      |
| 상/중상                  | 147                | 147         | 25%                  | 22% | 25% | 17% | 11%  |
| 중                     | 430                | 433         | 19%                  | 19% | 19% | 19% | 25%  |
| 중하                    | 261                | 261         | 16%                  | 19% | 25% | 21% | 19%  |
| 하                     | 146                | 142         | 7%                   | 9%  | 16% | 25% | 43%  |

\*50사례 미만은 수치를 제시하지 않음. 한국갤럽

# 한국갤럽 데일리 오피니언

한국갤럽은 1974년 6월 박무익 회장이 설립한 한국 최초의 법인 형태 조사 전문 회사입니다.

1980년대부터 대통령 직무 수행 평가와 정당 지지도 조사 결과를 발표해 왔으며, 우리 국민의 기아가 한국갤럽을 알고 있습니다.



한국갤럽은 2012년부터 조사의 중립성, 지속성, 대표성을 확보한 '한국갤럽 데일리 오피니언'을 제공합니다.

관심 있는 분이든 누구나, 무료로, 매주 금요일, 한국갤럽 홈페이지 [www.gallup.co.kr](http://www.gallup.co.kr) 에서 새로운 결과를 만나실 수 있습니다.

- 중립성: 정치권, 이해 관계자, 특정 언론의 의뢰가 아닌, 한국갤럽이 자체 기획, 운영, 공개합니다.
- 지속성: 특정 이벤트, 특정 시기, 단 하루의 조사 표본 영향력을 최소화하기 위해 연중 지속적으로 매주 추적 조사합니다.
- 대표성: 전국 유권자 모집단의 특성을 최대한 반영하기 위해 무선 RDD 표본 프레임을 이용합니다.



무작위로 생성한 휴대전화 번호를 이용해 한국갤럽 조사원이 전화를 걸어 하루 300여 명, 매주 약 1,000명 유효표본을 확보합니다.

매일 수집한 데이터는 지역, 성, 연령 특성에 따라 다음 방법으로 사후 가중처리합니다.

- 하루 데이터는 전국 8권역, 성/연령대 특성 비율로 림(Rim) 가중
- 일일(Daily) 지표는 당일과 직전 이틀 데이터를 3일 이동 평균(3-day-rolling average)
- 주간(weekly) 지표는 화~목 데이터를 통합해 전국 8권역, 성/연령대 특성 비율로 셀(cell) 가중



한국갤럽 조사에 관심 가지주셔서 고맙습니다.

한국갤럽 데일리 오피니언은 한국갤럽의 자산이므로 상업적 용도의 재판매를 금지합니다. 인용하실 때에는 반드시 출처를 밝혀주시요.

문의: 한국갤럽 02-3702-2100(대표)/2571/2621/2622 또는 한국갤럽 홈페이지 Q&A