

한국갤럽 데일리 오피니언

Gallup Korea Daily Opinion

정치 - 경제 - 사회 - 생활 - 문화
매주 새로운 Opinion Index를 제공합니다.

제268호 • 2017년 7월 3주(18~20일)

역대 대통령 직무 수행 평가 1988~2017 | 대통령 직무 수행 평가/이유 | 정당 지지도 | 최저임금
최근 6개월 지표 추이 - 지역/연령/성/지정당/직업/생활수준별 지표 - 응답자 특성표

2017년 7월 18~20일 • 휴대전화 RDD 조사(집전화 보완) • 유효표본 전국 성인 1,012명 • 표본오차 ±3.1%포인트(95% 신뢰수준) • 응답률 17%(총 통화 5,901명 중 1,012명 응답 완료)

◎ 한국갤럽 데일리 오피니언 조사 방법 안내

한국갤럽 데일리 오피니언은 조사원이 직접 묻고 응답 받는 인터뷰 방식으로 진행합니다. 전국 유권자 대표성을 최대한 확보하기 위해 무작위발생(RDD: Random Digit Dialing)한 휴대전화 번호를 기본 표본추출틀로 합니다. 단, 휴대전화만으로는 접근하기 어려운 여성, 고연령대 일부는 무작위발생한 집전화번호 조사로 보완하며, 그 반영 비율은 평균 15% 내외입니다.

◎ 한국갤럽 유무선 RDD 혼합조사설계, 선거여론조사 관련 연구논문

한국갤럽은 2010년 이후 유선전화(일반 집전화)와 무선전화(휴대전화) RDD 조사 과정과 결과를 수차례 비교 연구해 왔습니다. 조사 방법론에 관심 있는 분은 아래 논문을 참고해주시시오. (아래 링크는 모바일기기에서는 열리지 않습니다. PC 또는 한국갤럽 홈페이지를 찾아주시시오.)

- [지방선거에서 여론조사의 정확성 연구: 조사방법별 정밀성과 편향\(조사연구 2015년 16권 1호\)](#)
- [RDD 전화여론조사의 무응답 편향 보정 방법 연구\(조사연구 2014.11 15권 4호\)](#)
- [가중방법으로 선거여론조사의 편향을 얼마나 줄일 수 있나\(조사연구 2014.5 15권 2호\)](#)
- [무선 RDD 전화조사의 타당성 검토 연구\(조사연구 2013.11 14권 3호\)](#)
- [선거시기 여론조사 정확성 제고 방안\(언론중재 2012 여름호 특집논문\)](#)
- [유무선 RDD를 결합한 혼합조사설계: 2011 서울시장 보궐선거 예측조사 사례 연구](#)



故 박무익 한국갤럽 설립자/회장
1943 - 2017.4.19

한국갤럽 데일리 오피니언 독자 여러분, 안녕하십니까?

1974년 문을 연 저희 연구소가 올해로 43주년을 맞습니다. 지금까지 얻은 명성은 저희 조사에 협조해주신 우리 국민들 덕분입니다.

저희는 그에 보답하는 마음으로 2012년부터 자체 기획, 운영하는 정치 지표를 누구나 이용하실 수 있도록 제공해 왔습니다.

올해도 매주 정치, 사회, 경제, 생활, 문화 등 다양한 분야에 대한 흥미로운 조사 결과를 전하겠습니다.

여론조사의 홍수 속에 '정확한 자' 하나를 제공하고자 시작한 저희 노력이 여론의 흐름을 읽으시는 데 도움이 되기를 바랍니다.

저희 한국갤럽에 몸 담고 있는 한 사람, 한 사람은 공정하고 신뢰 받는 여론조사 기관으로서 사명을 다하기 위해 계속 노력하겠습니다.

2017년 1월

한국갤럽조사연구소를 대표하여 박 무 익

한국갤럽조사연구소

한국갤럽은 1974년 6월 박무익 회장이 설립한 한국 최초의 법인 형태 조사 전문 회사입니다.

1980년대부터 대통령 직무 수행 평가와 정당 지지도 조사 결과를 발표해 왔으며, 우리 국민 71%가 회사 이름을 알고 있습니다.

데일리 한국갤럽 오피니언의 특징

2012년 1월부터 평일 오전 10시~오후 6시까지 휴대전화 RDD 조사를 연중 실시해 그 결과를 매주 금요일 공개합니다.

조사의 중립성, 지속성, 대표성을 확보한 한국갤럽 데일리 오피니언은 필요하신 분 누구나 무료로 열람하실 수 있습니다.

- **중립성:** 정치권, 이해 관계자, 특정 언론의 의뢰가 아닌, **한국갤럽이 자체 기획, 운영, 공개**합니다.
- **지속성:** 특정 이벤트, 특정 시기, 단 하루의 조사 표본 영향력을 최소화하기 위해 **연중 지속적으로 조사**합니다.
- **대표성:** 전국 유권자 모집단의 특성을 최대한 반영하기 위해 **휴대전화 RDD 표본 프레임**을 이용합니다.

조사 방법 / 지표 산출 방법

한국갤럽 조사원이 무작위로 생성된 휴대전화 번호로 전화를 걸어 하루 300여 명, 매주 약 1,000명 유효표본을 확보합니다.

매일 수집한 데이터는 지역, 성, 연령 특성에 따라 다음 방법으로 사후 가중처리합니다.

- 하루 데이터는 전국 8권역, 성/연령대 특성 비율로 림(Rim) 가중
- 일일(Daily) 지표는 당일과 직전 이틀 데이터를 3일 이동 평균(3-day-rolling average)
- 주간(Weekly) 지표는 화~목 데이터를 통합해 전국 8권역, 성/연령대 특성 비율로 셀(Cell) 가중

표본오차 / 해석 시 주의사항

한국갤럽 데일리 오피니언 일일 지표와 주간 지표의 표본크기는 약 1,000명입니다.

유효 표본크기 600명일 때 표본오차(95% 신뢰수준)는 $\pm 4.0\%$ 포인트, 1,000명일 때 $\pm 3.1\%$ 포인트, 1,200명일 때 $\pm 2.8\%$ 포인트입니다.

표본오차 이외에도 불완전한 표본추출률, 응답 거절, 질문에 대한 혼동 등 조사 과정 중 발생하는 비표본오차가 존재할 수 있습니다.

표본오차는 이런 요인을 배제하고 비교적 완전한 표본추출률에서 확률추출한 경우를 가정한 것이므로 해석에 주의를 요합니다.

문의 한국갤럽 02-3702-2100(대표)/2571/2621/2622 | [한국갤럽 홈페이지 Q&A](#)

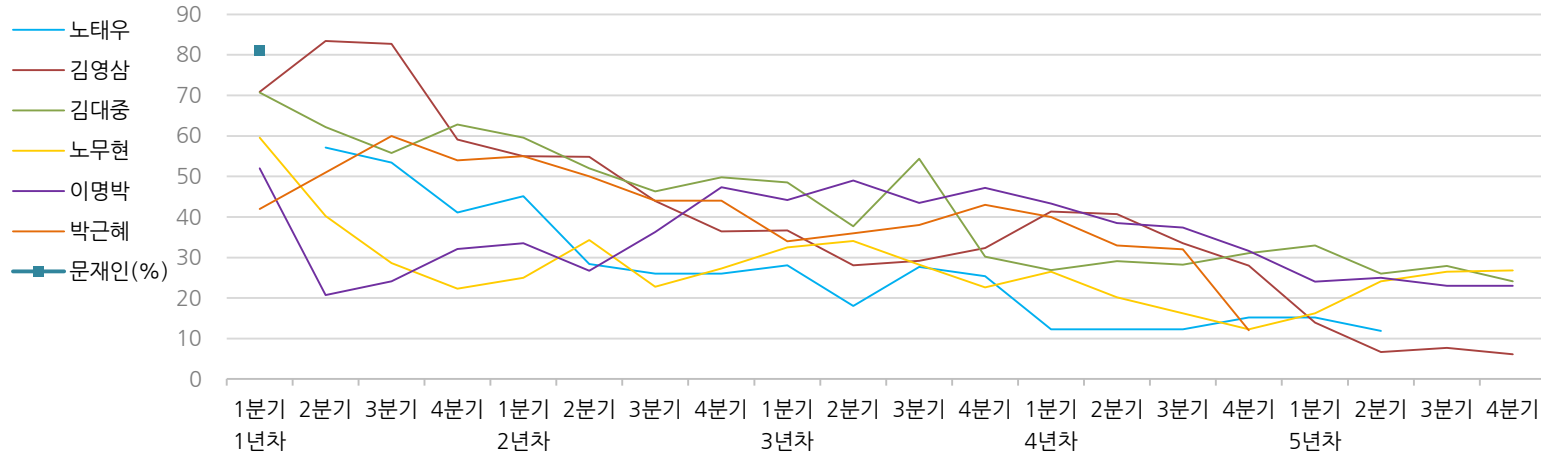
※ 2012년에는 매주 1,500명 조사하고 그 다음 주 월요일에 결과를 공개했으나, 2013년부터는 매주 1,000명 이상 조사하고 그 주 금요일에 결과를 공개합니다.

한국갤럽 역대 대통령 직무 수행 평가 1988~2017

1988~2011년은 분기 내 여러 조사 결과의 중위수 기준, 2012년 이후는 한국갤럽 데일리 오피니언 매주 조사 분기별 통합 결과, '잘하고 있다'→긍정, '잘못하고 있다'→부정 평가 비율

질문) 귀하는 ○○○ 대통령이 대통령으로서의 직무를 잘 수행하고 있다고 보십니까, 혹은 잘못 수행하고 있다고 보십니까? (긍정/부정을 답하지 않은 경우 재질문)
 굳이 말씀하신다면, '잘하고 있다'와 '잘못하고 있다' 중 어느 쪽입니까?

◎ 역대 대통령 직무 수행 긍정률



◎ 역대 대통령 직무 수행 평가 (%)

역대 대통령	재임연차	1년차				2년차				3년차				4년차				5년차			
		분기	1분기	2분기	3분기	4분기	1분기	2분기	3분기	4분기	1분기	2분기	3분기	4분기	1분기	2분기	3분기	4분기	1분기	2분기	3분기
13대 노태우 (1988~1993)	긍정	-	57	53	41	45	28	26	-	28	18	28	25	12	-	-	15	-	12	-	-
	부정	-	16	25	27	25	41	45	-	40	62	55	54	40	-	-	41	-	56	-	-
14대 김영삼 (1993~1998)	긍정	71	83	83	59	55	55	44	36	37	28	29	32	41	41	34	28	14	7	8	6
	부정	7	4	6	18	24	21	25	33	34	41	45	39	33	37	40	47	65	74	78	74
15대 김대중 (1998~2003)	긍정	71	62	56	63	60	52	46	50	49	38	54	30	27	29	28	31	33	26	28	24
	부정	7	11	17	14	16	22	29	24	20	26	18	51	55	52	49	49	41	53	52	56
16대 노무현 (2003~2008)	긍정	60	40	29	22	25	34	23	27	33	34	28	23	27	20	16	12	16	24	27	27
	부정	19	41	53	62	57	46	60	57	55	53	61	67	63	70	74	79	78	66	64	62
17대 이명박 (2008~2013)	긍정	52	21	24	32	34	27	36	47	44	49	44	47	43	39	37	32	24	25	23	23
	부정	29	69	65	55	55	55	55	45	45	41	43	41	49	54	55	60	62	58	59	61
18대 박근혜 (2013~2017)	긍정	42	51	60	54	55	50	44	44	34	36	38	43	40	33	32	12				
	부정	23	23	21	33	34	39	46	45	56	54	53	46	49	53	55	80				
19대 문재인 (2017~2022)	긍정	81																			
	부정	11																			

*역대 대통령 평가에는 모두 동일 질문 방식 적용(2점 척도, 재질문 1회). 한국갤럽 www.gallup.co.kr

*박근혜 전 대통령 4년차 4분기 직무 긍정률: 10월 4주간 평균 24% → 11~12월 6주간 평균 5%. 2017년 3월 10일 탄핵

*문재인 대통령은 2017년 5월 10일 취임, 30일부터 직무 평가 시작. 1년차 1분기는 6월 평균, 2분기 7~9월, 3분기 10~12월, 4분기는 이듬해(2018년) 1~3월 평균



주간 응답자 특성표

주요 분석 단위별 표본오차(95% 신뢰수준 기준)와 지역/성/지지정당/직업/생활수준/연령 구성비입니다. 2017년 4월 행정자치부 주민등록인구 기준 8개 권역/성/연령별 가중 처리 결과

질문 귀하는 어느 시도에 살고 계십니까? 주소지 기준으로 말씀해 주십시오. (저희가 전화번호를 무작위 추출해 지역을 알지 못합니다.)

질문 실례지만, 귀하의 연세는 올해 어떻게 되십니까?

질문 귀하의 직업은 무엇입니까?

질문 우리 국민들의 생활수준을 상, 중상, 중, 중하, 하의 다섯 단계로 나눈다면 귀댁의 생활수준은 어디에 속한다고 생각하십니까?

응답자 특성표 2017년 7월 3주 (18~20일)	조사완료		목표할당		가중값 배율 (B/A)	표본오차 95% 신뢰수준
	사례수 (명)(A)	비율	사례수 (명)(B)	비율		
전체	1,012	100%	1,012	100%	1.00	±3.1%P
지역별						
서울	205	20%	199	20%	0.97	±6.8%P
인천/경기	309	31%	302	30%	0.98	±5.6%P
강원	30	3%	31	3%	1.02	±17.9%P
대전/세종/충청	95	9%	106	10%	1.11	±10.1%P
광주/전라	108	11%	102	10%	0.94	±9.4%P
대구/경북	100	10%	102	10%	1.02	±9.8%P
부산/울산/경남	153	15%	158	16%	1.03	±7.9%P
제주	12	1%	12	1%	1.02	±28.3%P
성별						
남성	542	54%	502	50%	0.93	±4.2%P
여성	470	46%	510	50%	1.09	±4.5%P
연령별						
19~29세	175	17%	176	17%	1.01	±7.4%P
30대	176	17%	179	18%	1.02	±7.4%P
40대	194	19%	209	21%	1.08	±7.0%P
50대	225	22%	198	20%	0.88	±6.5%P
60대 이상	242	24%	250	25%	1.03	±6.3%P
주요 지지 정당별						
국민의당	48	5%	47	5%		±14.1%P
더불어민주당	467	46%	461	46%		±4.5%P
바른정당	84	8%	82	8%		±10.7%P
자유한국당	111	11%	116	11%		±9.3%P
정의당	75	7%	76	8%		±11.3%P
없음/의견유보	227	22%	230	23%		±6.5%P
직업별						
농/임/어업	30	3%	28	3%		±17.9%P
자영업	155	15%	145	14%		±7.9%P
블루칼라	173	17%	169	17%		±7.5%P
화이트칼라	300	30%	297	29%		±5.7%P
가정주부	176	17%	199	20%		±7.4%P
학생	66	7%	66	7%		±12.1%P
무직/은퇴/기타	112	11%	108	11%		±9.3%P
생활 수준별						
상/중상	141	14%	141	14%		±8.3%P
중	440	43%	443	44%		±4.7%P
중하	257	25%	255	25%		±6.1%P
하	167	17%	165	16%		±7.6%P

*표본오차는 조사완료 사례수 기준. 한국갤럽 데일리 오피니언 제268호

*목표할당 사례수는 2017년 4월 행자부 주민등록인구 기준 지역/성/연령 가중 처리 결과

2017년 7월 3주 (18~20일)	조사 완료 사례수 (명)			조사 완료 사례수 (명)		
	계	남성	여성	계	남성	여성
전국	합계	1,012	542	470		
	19~29세	175	86	89		
	30대	176	104	72		
	40대	194	110	84		
	50대	225	118	107		
	60대 이상	242	124	118		
서울	소계	205	107	98		
	19~29세	44	19	25		
	30대	47	26	21		
	40대	40	19	21		
	50대	31	19	12		
	60대 이상	43	24	19		
인천/경기	소계	309	171	138		
	19~29세	56	31	25		
	30대	46	25	21		
	40대	72	42	30		
	50대	68	37	31		
	60대 이상	67	36	31		
강원	소계	30	17	13		
	19~29세	5	2	3		
	30대	7	4	3		
	40대	7	4	3		
	50대	2	2			
	60대 이상	9	5	4		
대전/세종/충청	소계	95	49	46		
	19~29세	16	7	9		
	30대	22	14	8		
	40대	12	7	5		
	50대	26	11	15		
	60대 이상	19	10	9		
광주/전라	소계	108	59	49		
	19~29세	12	8	4		
	30대	11	7	4		
	40대	16	10	6		
	50대	27	12	15		
	60대 이상	42	22	20		
대구/경북	소계	100	47	53		
	19~29세	14	5	9		
	30대	16	10	6		
	40대	20	12	8		
	50대	26	11	15		
	60대 이상	24	9	15		
부산/울산/경남	소계	153	84	69		
	19~29세	27	13	14		
	30대	24	16	8		
	40대	25	14	11		
	50대	44	25	19		
	60대 이상	33	16	17		
제주	소계	12	8	4		
	19~29세	1	1			
	30대	3	2	1		
	40대	2	2			
	50대	1	1			
	60대 이상	5	2	3		

*2017년 3월 10일부터 시행되는 중앙선거여론조사심의위원회 선거여론조사기준 개정안에 따라 지역(8개 권역)/성/연령별 조사 완료 사례수를 제시합니다.

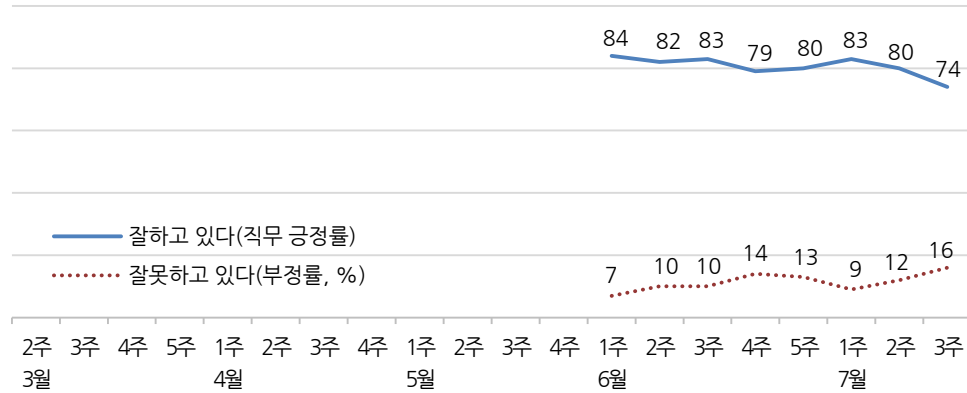
*최종 조사 결과는 2017년 4월 행정자치부 주민등록인구 기준 8개 권역/성/연령별 가중 후 산출

대통령 직무 수행 평가, 정당 지지도 - 최근 20주 지표 추이

매주 화~목 통합 데이터 • 휴대전화 RDD 조사(집전화 보완) • 매주 유효표본 약 1,000명 • 표본오차 ±3.1%포인트(95% 신뢰수준) • 최근 20주 평균 응답률 21%

질문 귀하는 문재인 대통령이 대통령으로서의 직무를 잘 수행하고 있다고 보십니까, 혹은 잘못 수행하고 있다고 보십니까? (긍정/부정을 답하지 않은 경우 재질문) 굳이 말씀하신다면, '잘하고 있다'와 '잘못하고 있다' 중 어느 쪽입니까?

◎ 대통령 직무 수행 평가 - 최근 8주

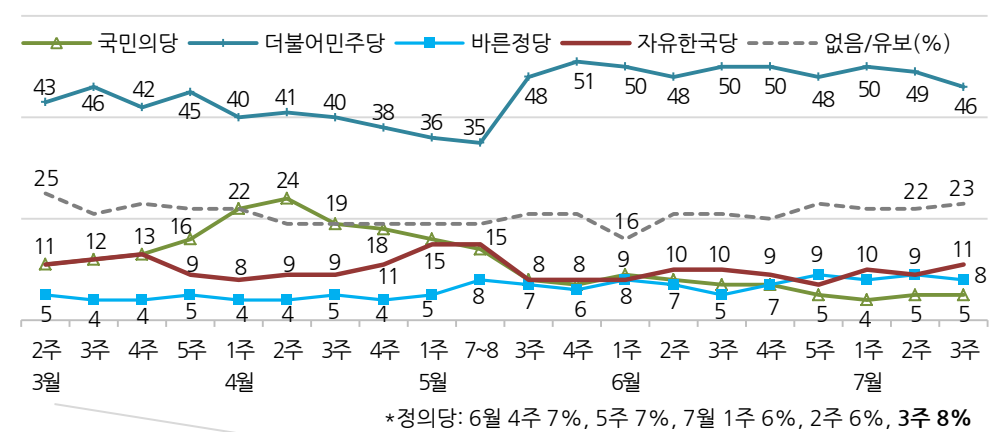


*2017년 5월 9일 제19대 대통령 선거, 10일 문재인 대통령 취임, 취임 4주차부터 직무 평가
*한국갤럽 데일리 오피니언 제268호 www.gallup.co.kr

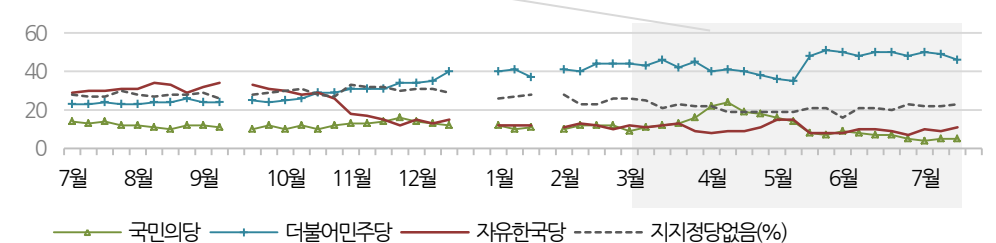
질문 현재 우리나라에는

- (~4월 2주) (국민의당, 더불어민주당, 바른정당, 자유한국당, 정의당: 순서 로테이션)
 - (4월 3주~) (국민의당, 더불어민주당, 바른정당, 새누리당, 자유한국당, 정의당: 순서 로테이션)
 - (5월 3주~) (국민의당, 더불어민주당, 바른정당, 자유한국당, 정의당: 순서 로테이션)
- 등의 정당이 있습니다. 귀하는 이 중 어느 정당을 지지하십니까?
(‘모름/없음’인 경우 재질문) 그럼, 어느 정당에 조금이라도 더 호감이 가십니까?

◎ 주요 정당 지지도 - 최근 20주



◎ 주요 정당 지지도 - 2016/2017년



*2016년 9월 3주(추석), 12월 4, 5주(연말), 2017년 1월 4주(설)는 조사하지 않음
*한국갤럽 데일리 오피니언 제268호 www.gallup.co.kr

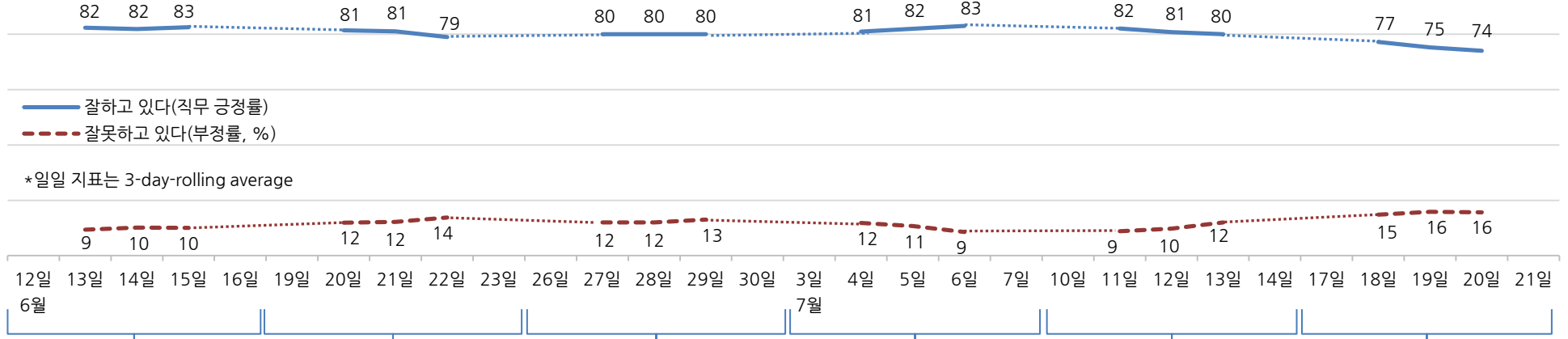


대통령 직무 수행 평가, 주요 정치 이슈 - 최근 6주 일일(Daily) 지표 추이

일일 지표는 3-day rolling average • 휴대전화 RDD 조사 • 일일 지표 기준 유효표본 약 1,000명 • 표본오차 ±3.1%포인트(95% 신뢰수준) • 최근 6주 평균 응답률 20%

질문 귀하는 문재인 대통령이 대통령으로서의 직무를 잘 수행하고 있다고 보십니까, 혹은 잘못 수행하고 있다고 보십니까?
(긍정/부정을 답하지 않은 경우 재질문) 굳이 말씀하신다면, '잘하고 있다'와 '잘못하고 있다' 중 어느 쪽입니까?

◎ 대통령 직무 수행 평가 - 최근 6주



*일일 지표는 3-day-rolling average

6월 3주	4주	5주	7월 1주	2주	3주
10 6·10 민주항쟁 30주년	18 文, 강경화 외교부장관 임명	25 6.25 전쟁 67주년	2 文, 귀국 후 방미 성과 보고	10 文, 귀국	15 최저임금위원회, 2018년 최저임금(시간당 7,530원) 결정
12 文, 첫 국회 시정연설	19 고리원전 1호기 영구 경지	26 바른정당 이혜훈 대표 선출	3 자유한국당 홍준표 대표 선출	- 국회 예결위, 추경안 상정	16 청주 등 충북 폭우 피해
13 한미 정상회담 일정 예고	- 文, 탈원전·탈석탄 정책 선언	- 검찰, '문준용 취업 특혜'	- 새 정부 1기 내각 인선 완료	11 정의당 이정미 대표 선출	17 정부, 대북 군사·적십자회담 제안
14 교육부, 일제고사 폐지	- 6.19 부동산 대책 발표	조작 제보 국민의당 당원 체포	- 文, 오바마 접견	12 '제보 조작' 관련 국민의당 이준서 구속	18 전 정부 청와대 문건 추가 발견
文, 지방분권 강화 추진 표명	20 文, 美 CBS 인터뷰에서 '워미어 사망 北 책임, 핵·미사일 동결 후 대화' 언급	- 청와대 앞길 전면 개방	4 北, ICBM 시험 발사 성공 발표	- 안철수 대국민 사과	19 文-4당 대표 첫 오찬
15 국민의당 리베이트 의혹 2심 무죄	21 文, 김현미 국토부장관 임명	27 文, 첫 국무회의 주재	5 文, G20 정상회의 참석 등	13 美, 한미FTA 개정 협상 공식 요구	- 정부 국정운영 5개년 계획, 100대 국정과제 발표
- 미국 기준금리 인상	22 통신비 경감 대책 발표	- 신고리 5·6호기 공사 일시 중단	4박 6일 일정 독일 순방차 출국	- 조대엽 노동부장관 후보 사퇴	20 정부조직법 개정안 국회 통과
16 안경환 법무부장관 후보 사퇴	- 이산가족 상봉 촉구 결의안 통과	28 文, 3박 5일 일정 미국 순방	6 文, 주요국 연쇄 정상회담	- 당·정·청 증세 논의 착수	- 당·정·청 증세 논의 착수
* 내각 인선, 인사청문회 계속	24 文, 평창올림픽 남북 단일팀 구성 제안	29 제2연평해전 15주년	7 한미일 첫 대북 공동성명 발표	14 전 정부 청와대 문건 공개	* 검찰, KAI 방산 비리 의혹 수사
	* 바른정당, 자유한국당 지방순회 전당대회	30 한미 정상회담	* 국민의당 제보 조작 검찰 수사	* 면세점 사업자 선정 비리 의혹 수사	
		* 내각 인선, 인사청문회 계속			
		* 자유한국당 지방순회 전당대회			

대통령 직무 수행 평가 - 주간 지표 / 일일 지표 / 상세 결과

2017년		사례수 (명)	대통령 직무 수행 평가			
			잘하고 있다	잘못하고 있다	어느 쪽도 아니다	모름/ 응답거절
주간	05월 1주(01~05)	선거·취임				
주간	05월 2주(08~12)					
주간	05월 3주(15~19)					
주간	05월 4주(22~26)					
주간	06월 1주(30~01)	1,004	84%	7%	3%	5%
주간	06월 2주(07~08)	1,011	82%	10%	3%	5%
주간	06월 3주(13~15)	1,003	83%	10%	2%	5%
주간	06월 4주(20~22)	1,004	79%	14%	3%	4%
주간	06월 5주(27~29)	1,005	80%	13%	3%	4%
주간	07월 1주(04~06)	1,004	83%	9%	4%	5%
주간	07월 2주(11~13)	1,004	80%	12%	3%	5%
주간	07월 3주(18~20)	1,012	74%	16%	5%	5%
일일	07/10(월)					
일일	07/11(화)	1,006	82%	9%	4%	5%
일일	07/12(수)	1,025	81%	10%	4%	5%
일일	07/13(목)	1,004	80%	12%	3%	5%
일일	07/14(금)					
일일	07/17(월)					
일일	07/18(화)	996	77%	15%	4%	4%
일일	07/19(수)	974	75%	16%	5%	4%
일일	07/20(목)	1,012	74%	16%	5%	5%
일일	07/21(금)					

*일일 지표는 3-day-rolling average

*5월 9일 제19대 대통령 선거, 10일 문재인 대통령 취임, 취임 4주차부터 직무 평가

질문) 귀하는 문재인 대통령이 대통령으로서의 직무를 잘 수행하고 있다고 보십니까, 혹은 잘못 수행하고 있다고 보십니까? (긍정/부정을 답하지 않은 경우 재질문) 군이 말씀하신다면, '잘하고 있다'와 '잘못하고 있다' 중 어느 쪽입니까?

2017년 7월 3주 (18~20일)	조사완료 사례수 (명)	목표할당 사례수 (명)	대통령 직무 수행 평가			
			잘하고 있다	잘못하고 있다	어느 쪽도 아니다	모름/ 응답거절
전체	1,012	1,012	74%	16%	5%	5%
지역별						
서울	205	199	72%	15%	7%	5%
인천/경기	309	302	73%	15%	6%	6%
강원	30	31	-	-	-	-
대전/세종/충청	95	106	78%	14%	4%	4%
광주/전라	108	102	92%	4%	1%	3%
대구/경북	100	102	59%	26%	7%	8%
부산/울산/경남	153	158	74%	19%	3%	4%
제주	12	12	-	-	-	-
성별						
남성	542	502	74%	18%	5%	4%
여성	470	510	74%	14%	5%	7%
연령별						
19-29세	175	176	89%	3%	3%	5%
30대	176	179	85%	10%	2%	3%
40대	194	209	79%	12%	4%	5%
50대	225	198	67%	24%	6%	3%
60대 이상	242	250	57%	25%	8%	9%
주요 지지정당별						
국민의당	48	47	-	-	-	-
더불어민주당	467	461	96%	2%	1%	1%
바른정당	84	82	60%	26%	11%	2%
자유한국당	111	116	31%	51%	9%	8%
정의당	75	76	84%	10%	4%	2%
없음/의견유보	227	230	55%	21%	9%	16%
직업별						
농/임/어업	30	28	-	-	-	-
자영업	155	145	69%	18%	8%	4%
블루칼라	173	169	79%	15%	2%	4%
화이트칼라	300	297	81%	12%	4%	4%
가정주부	176	199	64%	20%	7%	9%
학생	66	66	93%	4%		3%
무직/은퇴/기타	112	108	61%	24%	6%	9%
생활수준별						
상/중상	141	141	75%	17%	2%	6%
중	440	443	76%	16%	5%	4%
중하	257	255	74%	14%	6%	7%
하	167	165	71%	16%	7%	6%
이념성향별						
보수	257	259	53%	32%	9%	6%
중도	283	280	75%	15%	5%	5%
진보	334	333	91%	4%	2%	3%
모름/응답거절	138	140	69%	13%	5%	12%

*50사례 미만은 수치를 제시하지 않음. 한국갤럽 데일리 오피니언 제268호 www.gallup.co.kr



대통령 직무 수행 평가 이유

질문) 어떤 점에서 (잘하고/잘못하고 있다고) 생각하시는지 한 가지만 구체적으로 말씀해 주십시오.(자유응답)

대통령 직무 수행 긍정 평가 이유 2017년 7월 18~20일(긍정 평가자 749명)		대통령 직무 수행 부정 평가 이유 2017년 7월 18~20일(부정 평가자 159명)	
소통 잘함/국민 공감 노력(-4)	13%	최저임금 인상(+12)	12%
공약 실천(+6)	11%	인사 문제(-16)	11%
개혁/적폐청산/개혁 의지(+7)	10%	원전 정책(+6)	10%
최선을 다함/열심히 한다	8%	과거사 들춤/보복 정치(+6)	8%
서민 위한 노력/복지 확대(+3)	7%	독단적/일방적/편파적(-7)	8%
외교 잘함(-11)	6%	정규직 양산/공무원 지나치게 늘림(+5)	7%
일자리 창출/비정규직 정규직화	5%	친북 성향(+5)	7%
전 경권보다 낫다	3%	과도한 개혁/성급함(+4)	5%
추진력/결단력/과감함	3%	보여주기식 정치(+5)	5%
인사(人事) 잘함	3%	공약 실천 미흡	4%
정직함/솔직함/투명함	3%	경제/민생 문제 해결 부족	4%
권위적이지 않다/소탈하다/검소하다	3%	북핵/안보	4%
전반적으로 잘한다	3%	외교 문제	3%
최저임금 인상	2%	여야 갈등/협치 부족	2%
주관/소신 있다	2%	전반적으로 부족하다	2%
대북정책/안보	2%	말 바꿈/기존입장 바꿈(-6)	1%
기본에 충실/원칙대로 함/공정함	1%	부동산 정책	1%
경제 정책	1%	과도한 복지	1%
통합/협치/화합	1%	기타	0%
위기 대처/문제 해결 노력	1%	모름/응답거절	4%
기타	4%		
모름/응답거절	11%		

* (+/-) 표시는 지난 주 대비 증감폭이 ±3%포인트 이상인 항목. 단위: %포인트

*한국갤럽 데일리 오피니언 제268호 www.gallup.co.kr

정당 지지도 - 최근 6개월 추이 / 상세 결과

질문 현재 우리나라에는 (국민의당, 더불어민주당, 바른정당, 자유한국당, 정의당, 순서 로테이션) 등의 정당이 있습니다. 귀하는 이 중 어느 정당을 지지하십니까?
(‘없음/모름’인 경우 재질문) 그럼, 어느 정당에 조금이라도 더 호감이 가십니까?

2017년 (최근 6개월)	사례수 (명)	정당 지지도						
		국민의당	더불어 민주당	바른정당	자유 한국당	정의당	기타	없음/ 의견유보
01월 3주(17~19)	1,012	11%	37%	9%	12%	3%	0%	28%
01월 4주(23~27)	설 연휴							
02월 1주(01~02)	1,003	10%	41%	8%	11%	3%	0%	28%
02월 2주(07~09)	1,007	12%	40%	7%	13%	4%	0%	23%
02월 3주(14~16)	1,003	12%	44%	6%	11%	3%	0%	23%
02월 4주(21~23)	1,006	12%	44%	6%	10%	3%	0%	26%
03월 1주(28, 02)	1,010	9%	44%	5%	12%	3%	0%	26%
03월 2주(07~09)	1,005	11%	43%	5%	11%	4%	0%	25%
03월 3주(14~16)	1,004	12%	46%	4%	12%	5%	0%	21%
03월 4주(21~23)	1,007	13%	42%	4%	13%	5%	0%	23%
03월 5주(28~30)	1,010	16%	45%	5%	9%	3%	0%	22%
04월 1주(04~06)	1,005	22%	40%	4%	8%	4%	0%	22%
04월 2주(11~13)	1,010	24%	41%	4%	9%	4%	0%	19%
04월 3주(18~20)	1,004	19%	40%	5%	9%	5%	3%	19%
04월 4주(25~27)	1,006	18%	38%	4%	11%	7%	2%	19%
05월 1주(01~02)	1,015	16%	36%	5%	15%	8%	2%	19%
5월 7~8일(D-2, 1)	2,030	14%	35%	8%	15%	8%	1%	19%
05월 3주(16~18)	1,004	8%	48%	7%	8%	7%	0%	21%
05월 4주(23~25)	1,003	7%	51%	6%	8%	6%	0%	21%
06월 1주(30~01)	1,004	9%	50%	8%	8%	8%	0%	16%
06월 2주(07~08)	1,011	8%	48%	7%	10%	7%	0%	21%
06월 3주(13~15)	1,003	7%	50%	5%	10%	7%	0%	21%
06월 4주(20~22)	1,004	7%	50%	7%	9%	7%	0%	20%
06월 5주(27~29)	1,005	5%	48%	9%	7%	7%	0%	23%
07월 1주(04~06)	1,004	4%	50%	8%	10%	6%	0%	22%
07월 2주(11~13)	1,004	5%	49%	9%	9%	6%	0%	22%
07월 3주(18~20)	1,012	5%	46%	8%	11%	8%		23%

2017년 7월 3주 (18~20일)	조사완료 사례수 (명)	목표할당 사례수 (명)	정당 지지도						없음/ 응답 거절	모름/ 응답 거절
			국민의당	더불어 민주당	바른정당	자유 한국당	정의당	없음/ 의견유보		
전체	1,012	1,012	5%	46%	8%	11%	8%	23%	19%	4%
지역별 서울	205	199	5%	43%	8%	12%	7%	26%	20%	6%
인천/경기	309	302	4%	48%	9%	8%	8%	23%	20%	3%
강원	30	31	-	-	-	-	-	-	-	-
대전/세종/충청	95	106	3%	54%	7%	9%	5%	22%	18%	3%
광주/전라	108	102	11%	63%	3%		9%	14%	11%	3%
대구/경북	100	102	3%	31%	10%	22%	5%	30%	29%	1%
부산/울산/경남	153	158	3%	41%	9%	18%	9%	19%	15%	5%
제주	12	12	-	-	-	-	-	-	-	-
성별 남성	542	502	4%	46%	10%	11%	9%	21%	17%	3%
여성	470	510	5%	45%	6%	12%	6%	25%	20%	4%
연령별 19-29세	175	176	6%	45%	6%	2%	9%	31%	26%	6%
30대	176	179	2%	57%	7%	6%	11%	17%	15%	3%
40대	194	209	4%	57%	6%	7%	9%	17%	13%	4%
50대	225	198	6%	40%	10%	16%	10%	18%	16%	2%
60대 이상	242	250	4%	32%	10%	23%	1%	28%	25%	4%
직업별 농/임/어업	30	28	-	-	-	-	-	-	-	-
자영업	155	145	7%	42%	12%	13%	7%	20%	20%	
블루칼라	173	169	3%	54%	6%	10%	7%	21%	17%	4%
화이트칼라	300	297	4%	53%	9%	6%	10%	18%	15%	4%
가정주부	176	199	6%	37%	7%	17%	5%	29%	24%	5%
학생	66	66	7%	46%	10%		13%	23%	13%	10%
무직/은퇴/기타	112	108	4%	34%	6%	22%	3%	30%	26%	4%
생활 수준별 상/중상	141	141	5%	55%	10%	10%	7%	13%	10%	3%
중	440	443	5%	47%	8%	13%	7%	21%	17%	3%
중하	257	255	5%	43%	10%	8%	10%	24%	21%	3%
하	167	165	4%	40%	3%	14%	6%	34%	29%	5%
이념 보수	257	259	3%	25%	15%	29%	3%	24%	20%	3%
성향별 중도	283	280	6%	49%	11%	8%	5%	21%	17%	4%
진보	334	333	4%	66%	3%	1%	15%	12%	11%	1%
모름/응답거절	138	140	6%	30%	3%	11%	2%	49%	40%	9%
대통령 긍정 평가자	752	749	4%	59%	7%	5%	9%	17%	14%	3%
직무 부정 평가자	158	159	8%	6%	14%	37%	5%	30%	27%	3%

*옛 새누리당이 2017년 2월 13일 '자유한국당' 개명 확정

*50사례 미만은 수치를 제시하지 않음. 한국갤럽 데일리 오피니언 제268호 www.gallup.co.kr

질문 지금부터 최저임금에 대해 여쭙겠습니다.

최저임금위원회는 내년도 최저임금을 올해 시간당 6,470원보다 1,060원 오른 7,530원으로 결정했습니다. 귀하는 이번에 정한 최저임금에 대해 다음 중 어떻게 생각하십니까?

- (순서 로테이션 제시) 적정하다 / 높다 / 낮다

2017년 7월 3주 (18~20일)	조사완료 사례수 (명)	목표할당 사례수 (명)	내년도(2018년) 최저임금 시간당 7,530원			
			적정하다	높다	낮다	모름/ 응답거절
전체	1,012	1,012	55%	23%	16%	6%
지역별						
서울	205	199	55%	22%	17%	6%
인천/경기	309	302	53%	21%	18%	7%
강원	30	31	-	-	-	-
대전/세종/충청	95	106	60%	30%	9%	2%
광주/전라	108	102	63%	16%	13%	9%
대구/경북	100	102	49%	31%	13%	7%
부산/울산/경남	153	158	51%	27%	18%	4%
제주	12	12	-	-	-	-
성별						
남성	542	502	52%	28%	16%	5%
여성	470	510	57%	19%	16%	7%
연령별						
19-29세	175	176	61%	18%	20%	1%
30대	176	179	66%	15%	18%	1%
40대	194	209	52%	21%	22%	5%
50대	225	198	48%	34%	15%	3%
60대 이상	242	250	49%	27%	7%	16%
주요 지지정당별						
국민의당	48	47	-	-	-	-
더불어민주당	467	461	64%	16%	16%	4%
바른정당	84	82	38%	44%	13%	5%
자유한국당	111	116	39%	42%	13%	7%
정의당	75	76	57%	12%	30%	1%
없음/의견유보	227	230	46%	25%	16%	12%
직업별						
농/임/어업	30	28	-	-	-	-
자영업	155	145	45%	36%	14%	5%
블루칼라	173	169	55%	22%	18%	5%
화이트칼라	300	297	58%	20%	20%	2%
가정주부	176	199	57%	18%	14%	11%
학생	66	66	66%	20%	13%	1%
무직/은퇴/기타	112	108	50%	25%	13%	12%
생활수준별						
상/중상	141	141	51%	32%	15%	2%
중	440	443	57%	25%	14%	5%
중하	257	255	56%	18%	19%	7%
하	167	165	50%	21%	20%	9%
이념성향별						
보수	257	259	42%	34%	17%	7%
중도	283	280	57%	26%	13%	4%
진보	334	333	65%	15%	18%	2%
모름/응답거절	138	140	48%	20%	16%	16%
대통령 직무						
긍정 평가자	752	749	61%	17%	18%	4%
부정 평가자	158	159	29%	56%	7%	8%
최근 1년 내 알바/시간제						
일한 적 있다	227	233	58%	19%	20%	3%
없다	785	779	53%	25%	15%	7%

*50사례 미만은 수치를 제시하지 않음. 한국갤럽 데일리 오피니언 제268호 www.gallup.co.kr

질문 이번 최저임금 결정이 귀하 자신에게 유리하다고 생각하십니까, 불리하다고 생각하십니까?

2017년 7월 3주 (18~20일)	조사완료 사례수 (명)	목표할당 사례수 (명)	이번 최저임금 결정은 나 자신에게			
			유리하다	불리하다	어느 쪽도 아니다	모름/ 응답거절
전체	1,012	1,012	31%	20%	47%	2%
지역별						
서울	205	199	28%	19%	50%	3%
인천/경기	309	302	32%	21%	46%	2%
강원	30	31	-	-	-	-
대전/세종/충청	95	106	30%	19%	52%	-
광주/전라	108	102	31%	18%	47%	5%
대구/경북	100	102	26%	20%	52%	2%
부산/울산/경남	153	158	34%	23%	40%	4%
제주	12	12	-	-	-	-
성별						
남성	542	502	27%	21%	50%	1%
여성	470	510	34%	19%	44%	3%
연령별						
19-29세	175	176	58%	12%	27%	3%
30대	176	179	31%	27%	41%	0%
40대	194	209	27%	23%	48%	2%
50대	225	198	24%	25%	50%	0%
60대 이상	242	250	19%	14%	62%	5%
주요 지지정당별						
국민의당	48	47	-	-	-	-
더불어민주당	467	461	36%	18%	44%	1%
바른정당	84	82	22%	25%	47%	5%
자유한국당	111	116	18%	25%	55%	1%
정의당	75	76	40%	20%	39%	-
없음/의견유보	227	230	26%	18%	51%	4%
직업별						
농/임/어업	30	28	-	-	-	-
자영업	155	145	11%	53%	35%	1%
블루칼라	173	169	44%	15%	39%	1%
화이트칼라	300	297	31%	17%	52%	1%
가정주부	176	199	24%	12%	60%	4%
학생	66	66	71%	11%	17%	1%
무직/은퇴/기타	112	108	25%	12%	56%	6%
생활수준별						
상/중상	141	141	22%	25%	52%	1%
중	440	443	30%	22%	45%	3%
중하	257	255	37%	17%	45%	1%
하	167	165	31%	16%	51%	2%
이념성향별						
보수	257	259	23%	26%	49%	2%
중도	283	280	26%	20%	52%	1%
진보	334	333	39%	20%	40%	1%
모름/응답거절	138	140	34%	10%	49%	8%
대통령 직무						
긍정 평가자	752	749	36%	18%	44%	1%
부정 평가자	158	159	12%	31%	55%	2%
최근 1년 내 알바/시간제						
일한 적 있다	227	233	55%	13%	32%	1%
없다	785	779	23%	22%	52%	3%
시간당						
적정하다	552	552	37%	15%	47%	2%
7,530원 높다	237	238	16%	35%	47%	2%
낮다	161	162	37%	17%	44%	2%

*50사례 미만은 수치를 제시하지 않음. 한국갤럽 데일리 오피니언 제268호 www.gallup.co.kr

질문) 귀하는 이번 최저임금 결정이 우리나라 경제에 어떠한 영향을 줄 것이라고 보십니까?
 긍정적, 부정적, 영향 없을 것 중에서 말씀해 주십시오.

2017년 7월 3주 (18~20일)	조사완료 사례수	목표할당 사례수	이번 최저임금 결정은 우리나라 경제에			
			긍정적 영향	부정적 영향	영향 없을 것	모름/응답거절
전체	1,012	1,012	45%	28%	17%	10%
지역별						
서울	205	199	49%	27%	17%	7%
인천/경기	309	302	47%	27%	19%	7%
강원	30	31	-	-	-	-
대전/세종/충청	95	106	43%	27%	19%	10%
광주/전라	108	102	50%	20%	16%	14%
대구/경북	100	102	34%	36%	18%	12%
부산/울산/경남	153	158	41%	33%	14%	12%
제주	12	12	-	-	-	-
성별						
남성	542	502	45%	30%	17%	8%
여성	470	510	45%	26%	17%	12%
연령별						
19-29세	175	176	52%	20%	21%	7%
30대	176	179	58%	25%	14%	3%
40대	194	209	51%	24%	16%	9%
50대	225	198	41%	33%	18%	9%
60대 이상	242	250	29%	36%	17%	18%
주요 지지정당별						
국민의당	48	47	-	-	-	-
더불어민주당	467	461	60%	18%	14%	8%
바른정당	84	82	26%	42%	25%	7%
자유한국당	111	116	21%	57%	12%	10%
정의당	75	76	62%	19%	16%	3%
없음/의견무보	227	230	30%	33%	20%	17%
직업별						
농/임/어업	30	28	-	-	-	-
자영업	155	145	35%	37%	19%	9%
블루칼라	173	169	46%	27%	19%	9%
화이트칼라	300	297	59%	23%	15%	3%
가정주부	176	199	38%	29%	17%	17%
학생	66	66	52%	22%	16%	10%
무직/은퇴/기타	112	108	34%	33%	17%	16%
생활수준별						
상/중상	141	141	51%	31%	12%	6%
중	440	443	48%	29%	16%	7%
중하	257	255	44%	28%	17%	11%
하	167	165	38%	24%	23%	15%
이념성향별						
보수	257	259	27%	45%	19%	9%
중도	283	280	46%	30%	16%	8%
진보	334	333	63%	17%	13%	6%
모름/응답거절	138	140	35%	19%	24%	22%
대통령 직무						
긍정 평가자	752	749	55%	19%	17%	9%
부정 평가자	158	159	11%	69%	15%	6%
최근 1년 내 알바/시간제						
일한 적 있다	227	233	48%	24%	20%	9%
없다	785	779	44%	29%	16%	10%
시간당 7,530원						
적정하다	552	552	57%	13%	20%	10%
높다	237	238	12%	71%	12%	6%
낮다	161	162	63%	14%	17%	5%
이번 최저 임금 결정은 나 자신에게						
유리하다	308	310	59%	17%	16%	8%
불리하다	203	203	32%	45%	17%	6%
어느 쪽도 아닐	477	476	43%	28%	18%	11%

*50사례 미만은 수치를 제시하지 않음. 한국갤럽 데일리 오피니언 제268호 www.gallup.co.kr

질문) 정부는 소상공인과 영세 중소기업에 한해 이번 최저임금 인상분 일부를
 정부 재정으로 직접 지원하기로 했습니다. 귀하는 이에 대해 찬성하십니까, 반대하십니까?

2017년 7월 3주 (18~20일)	조사완료 사례수(명)	목표할당 사례수(명)	최저임금 인상분 일부 정부 재정 지원		
			찬성	반대	모름/응답거절
전체	1,012	1,012	60%	32%	8%
지역별					
서울	205	199	61%	34%	5%
인천/경기	309	302	58%	35%	6%
강원	30	31	-	-	-
대전/세종/충청	95	106	65%	27%	8%
광주/전라	108	102	65%	19%	16%
대구/경북	100	102	49%	42%	9%
부산/울산/경남	153	158	61%	32%	7%
제주	12	12	-	-	-
성별					
남성	542	502	56%	38%	6%
여성	470	510	64%	27%	10%
연령별					
19-29세	175	176	71%	19%	10%
30대	176	179	68%	28%	4%
40대	194	209	63%	32%	5%
50대	225	198	52%	43%	5%
60대 이상	242	250	50%	36%	13%
주요 지지정당별					
국민의당	48	47	-	-	-
더불어민주당	467	461	74%	21%	5%
바른정당	84	82	44%	51%	5%
자유한국당	111	116	41%	56%	4%
정의당	75	76	58%	38%	4%
없음/의견무보	227	230	47%	36%	17%
직업별					
농/임/어업	30	28	-	-	-
자영업	155	145	55%	40%	5%
블루칼라	173	169	63%	31%	6%
화이트칼라	300	297	63%	31%	6%
가정주부	176	199	53%	36%	11%
학생	66	66	78%	15%	7%
무직/은퇴/기타	112	108	55%	31%	15%
생활수준별					
상/중상	141	141	58%	35%	6%
중	440	443	62%	34%	5%
중하	257	255	63%	29%	8%
하	167	165	53%	32%	16%
이념성향별					
보수	257	259	45%	48%	7%
중도	283	280	61%	33%	6%
진보	334	333	74%	21%	5%
모름/응답거절	138	140	51%	30%	19%
대통령 직무					
긍정 평가자	752	749	71%	22%	7%
부정 평가자	158	159	23%	71%	7%
최근 1년 내 알바/시간제					
일한 적 있다	227	233	69%	24%	7%
없다	785	779	57%	35%	8%
시간당 7,530원					
적정하다	552	552	68%	23%	8%
높다	237	238	36%	61%	3%
낮다	161	162	73%	19%	7%
이번 최저 임금 결정은 나 자신에게					
유리하다	308	310	72%	20%	8%
불리하다	203	203	58%	38%	4%
어느 쪽도 아닐	477	476	54%	39%	8%
이번 최저 임금 결정은 국가 경제에					
긍정적 영향	460	457	76%	18%	6%
부정적 영향	283	285	36%	59%	4%
영향 없을 것	174	171	59%	32%	9%

*50사례 미만은 수치를 제시하지 않음. 한국갤럽 데일리 오피니언 제268호 www.gallup.co.kr

질문) 귀하는 최근 1년 내 아르바이트나 시간제로 일한 적 있습니까?

2017년 7월 3주 (18~20일)	조사완료 사례수(명)	목표할당 사례수(명)	최근 1년 내 아르바이트/시간제로	
			일한 적 있다	없다
전체	1,012	1,012	23%	77%
지역별				
서울	205	199	23%	77%
인천/경기	309	302	25%	75%
강원	30	31	-	-
대전/세종/충청	95	106	26%	74%
광주/전라	108	102	19%	81%
대구/경북	100	102	22%	78%
부산/울산/경남	153	158	19%	81%
제주	12	12	-	-
성별				
남성	542	502	22%	78%
여성	470	510	24%	76%
연령별				
19-29세	175	176	57%	43%
30대	176	179	12%	88%
40대	194	209	10%	90%
50대	225	198	19%	81%
60대 이상	242	250	21%	79%
주요 지지정당별				
국민의당	48	47	-	-
더불어민주당	467	461	25%	75%
바른정당	84	82	13%	87%
자유한국당	111	116	18%	82%
정의당	75	76	21%	79%
없음/의견유보	227	230	27%	73%
직업별				
농/임/어업	30	28	-	-
자영업	155	145	8%	92%
블루칼라	173	169	39%	61%
화이트칼라	300	297	12%	88%
가정주부	176	199	18%	82%
학생	66	66	76%	24%
무직/은퇴/기타	112	108	25%	75%
생활수준별				
상/중상	141	141	18%	82%
중	440	443	22%	78%
중하	257	255	25%	75%
하	167	165	28%	72%
이념성향별				
보수	257	259	16%	84%
중도	283	280	23%	77%
진보	334	333	27%	73%
모름/응답거절	138	140	25%	75%

*50사례 미만은 수치를 제시하지 않음. 한국갤럽 데일리 제268호 www.gallup.co.kr

주간 응답자 특성표

주요 분석 단위별 표본오차(95% 신뢰수준 기준)와 지역/성/지지정당/직업/생활수준과 연령 분포 구성입니다. 2017년 4월 행정자치부 주민등록인구 기준 8개 권역/성/연령별 가중 처리 결과

질문 귀하는 어느 시도에 살고 계십니까? 주소지 기준으로 말씀해 주십시오. (저희가 전화번호를 무작위 추출해 지역을 알지 못합니다.)

질문 실례지만, 귀하의 연세는 올해 어떻게 되십니까?

질문 귀하의 직업은 무엇입니까?

질문 우리 국민들의 생활수준을 상, 중상, 중, 중하, 하의 다섯 단계로 나눈다면 귀댁의 생활수준은 어디에 속한다고 생각하십니까?

응답자 특성표 2017년 7월 3주 (18~20일)	조사완료		목표할당		가중값 배율 (B/A)	표본오차 95% 신뢰수준
	사례수 (명)(A)	비율	사례수 (명)(B)	비율		
전체	1,012	100%	1,012	100%	1.00	±3.1%P
지역별						
서울	205	20%	199	20%	0.97	±6.8%P
인천/경기	309	31%	302	30%	0.98	±5.6%P
강원	30	3%	31	3%	1.02	±17.9%P
대전/세종/충청	95	9%	106	10%	1.11	±10.1%P
광주/전라	108	11%	102	10%	0.94	±9.4%P
대구/경북	100	10%	102	10%	1.02	±9.8%P
부산/울산/경남	153	15%	158	16%	1.03	±7.9%P
제주	12	1%	12	1%	1.02	±28.3%P
성별						
남성	542	54%	502	50%	0.93	±4.2%P
여성	470	46%	510	50%	1.09	±4.5%P
연령별						
19-29세	175	17%	176	17%	1.01	±7.4%P
30대	176	17%	179	18%	1.02	±7.4%P
40대	194	19%	209	21%	1.08	±7.0%P
50대	225	22%	198	20%	0.88	±6.5%P
60대 이상	242	24%	250	25%	1.03	±6.3%P
주요 지지 정당별						
국민의당	48	5%	47	5%		±14.1%P
더불어민주당	467	46%	461	46%		±4.5%P
바른정당	84	8%	82	8%		±10.7%P
자유한국당	111	11%	116	11%		±9.3%P
정의당	75	7%	76	8%		±11.3%P
없음/의견유보	227	22%	230	23%		±6.5%P
직업별						
농/임/어업	30	3%	28	3%		±17.9%P
자영업	155	15%	145	14%		±7.9%P
블루칼라	173	17%	169	17%		±7.5%P
화이트칼라	300	30%	297	29%		±5.7%P
가정주부	176	17%	199	20%		±7.4%P
학생	66	7%	66	7%		±12.1%P
무직/은퇴/기타	112	11%	108	11%		±9.3%P
생활 수준별						
상/중상	141	14%	141	14%		±8.3%P
중	440	43%	443	44%		±4.7%P
중하	257	25%	255	25%		±6.1%P
하	167	17%	165	16%		±7.6%P

*표본오차는 조사완료 사례수 기준. 한국갤럽 데일리 오피니언 제268호

*목표할당 사례수는 2017년 4월 행자부 주민등록인구 기준 지역/성/연령 가중 처리 결과

2017년 7월 3주 (18~20일)	조사완료 사례수 (명)	목표할당 사례수	주민등록인구 기준 가중 처리 후 결과				
			연령 분포				
			19~29세	30대	40대	50대	60대+
전체	1,012	1,012	17%	18%	21%	20%	25%
지역별							
서울	205	199	19%	19%	20%	19%	23%
인천/경기	309	302	18%	19%	22%	20%	20%
강원	30	31	-	-	-	-	-
대전/세종/충청	95	106	17%	17%	20%	20%	26%
광주/전라	108	102	16%	15%	20%	20%	29%
대구/경북	100	102	16%	16%	20%	21%	28%
부산/울산/경남	153	158	17%	17%	20%	21%	26%
제주	12	12	-	-	-	-	-
성별							
남성	542	502	19%	18%	21%	20%	22%
여성	470	510	16%	17%	20%	19%	28%
주요 지지 정당별							
국민의당	48	47	-	-	-	-	-
더불어민주당	467	461	17%	22%	26%	17%	18%
바른정당	84	82	14%	16%	15%	24%	31%
자유한국당	111	116	3%	9%	12%	27%	49%
정의당	75	76	20%	25%	24%	26%	5%
없음/의견유보	227	230	24%	14%	16%	16%	31%
직업별							
농/임/어업	30	28	-	-	-	-	-
자영업	155	145	3%	15%	29%	34%	19%
블루칼라	173	169	17%	16%	20%	24%	23%
화이트칼라	300	297	19%	33%	29%	16%	4%
가정주부	176	199	1%	11%	21%	22%	45%
학생	66	66	95%	5%			
무직/은퇴/기타	112	108	20%	7%	3%	9%	61%
생활 수준별							
상/중상	141	141	18%	20%	29%	17%	16%
중	440	443	21%	19%	19%	20%	22%
중하	257	255	19%	19%	20%	19%	23%
하	167	165	7%	10%	19%	22%	42%

*50사례 미만은 수치를 제시하지 않음. 한국갤럽

한국갤럽 데일리 오피니언

한국갤럽은 1974년 6월 박무익 회장이 설립한 한국 최초의 법인 형태 조사 전문 회사입니다.

1980년대부터 대통령 직무 수행 평가와 정당 지지도 조사 결과를 발표해 왔으며, 우리 국민의 기아가 한국갤럽을 알고 있습니다.



한국갤럽은 2012년부터 조사의 중립성, 지속성, 대표성을 확보한 '한국갤럽 데일리 오피니언'을 제공합니다.

관심 있는 분이든 누구나, 무료로, 매주 금요일, 한국갤럽 홈페이지 www.gallup.co.kr 에서 새로운 결과를 만나실 수 있습니다.

- 중립성: 정치권, 이해 관계자, 특정 언론의 의뢰가 아닌, 한국갤럽이 자체 기획, 운영, 공개합니다.
- 지속성: 특정 이벤트, 특정 시기, 단 하루의 조사 표본 영향력을 최소화하기 위해 연중 지속적으로 매주 추적 조사합니다.
- 대표성: 전국 유권자 모집단의 특성을 최대한 반영하기 위해 무선 RDD 표본 프레임을 이용합니다.



무작위로 생성한 휴대전화 번호를 이용해 한국갤럽 조사원이 전화를 걸어 하루 300여 명, 매주 약 1,000명 유효표본을 확보합니다.

매일 수집한 데이터는 지역, 성, 연령 특성에 따라 다음 방법으로 사후 가중처리합니다.

- 하루 데이터는 전국 8권역, 성/연령대 특성 비율로 림(Rim) 가중
- 일일(Daily) 지표는 당일과 직전 이틀 데이터를 3일 이동 평균(3-day-rolling average)
- 주간(weekly) 지표는 화~목 데이터를 통합해 전국 8권역, 성/연령대 특성 비율로 셀(cell) 가중



한국갤럽 조사에 관심 가지주셔서 고맙습니다.

한국갤럽 데일리 오피니언은 한국갤럽의 자산이므로 상업적 용도의 재판매를 금지합니다. 인용하실 때에는 반드시 출처를 밝혀주시요.

문의: 한국갤럽 02-3702-2100(대표)/2571/2621/2622 또는 한국갤럽 홈페이지 Q&A