

한국갤럽 데일리 오피니언

Gallup Korea Daily Opinion

정치 - 경제 - 사회 - 생활 - 문화
매주 새로운 Opinion Index를 제공합니다.

제271호 • 2017년 8월 2주(8~10일)

역대 대통령 직무 수행 평가 1988~2017 | 대통령 직무 수행 평가/이유 | 정당 지지도 | 부동산 정책 평가
최근 6개월 지표 추이 - 지역/연령/성/지정정당/직업/생활수준별 지표 - 응답자 특성표

2017년 8월 8~10일 • 휴대전화 RDD 조사(집전화 보완) • 유효표본 전국 성인 1,002명 • 표본오차 ±3.1%포인트(95% 신뢰수준) • 응답률 19%(총 통화 5,352명 중 1,002명 응답 완료)

◎ 한국갤럽 데일리 오피니언 조사 방법 안내

한국갤럽 데일리 오피니언은 조사원이 직접 묻고 응답 받는 인터뷰 방식으로 진행합니다. 전국 유권자 대표성을 최대한 확보하기 위해 무작위발생(RDD: Random Digit Dialing)한 휴대전화 번호를 기본 표본추출틀로 합니다. 단, 휴대전화만으로는 접근하기 어려운 여성, 고연령대 일부는 무작위발생한 집전화번호 조사로 보완하며, 그 반영 비율은 평균 15% 내외입니다.

◎ 한국갤럽 유무선 RDD 혼합조사설계, 선거여론조사 관련 연구논문

한국갤럽은 2010년 이후 유선전화(일반 집전화)와 무선전화(휴대전화) RDD 조사 과정과 결과를 수차례 비교 연구해 왔습니다. 조사 방법론에 관심 있는 분은 아래 논문을 참고해주시고, (아래 링크는 모바일기기에서는 열리지 않습니다. PC 또는 한국갤럽 홈페이지를 찾아주세요.)

- [지방선거에서 여론조사의 정확성 연구: 조사방법별 정밀성과 편향\(조사연구 2015년 16권 1호\)](#)
- [RDD 전화여론조사의 무응답 편향 보정 방법 연구\(조사연구 2014.11 15권 4호\)](#)
- [가중방법으로 선거여론조사의 편향을 얼마나 줄일 수 있나\(조사연구 2014.5 15권 2호\)](#)
- [무선 RDD 전화조사의 타당성 검토 연구\(조사연구 2013.11 14권 3호\)](#)
- [선거시기 여론조사 정확성 제고 방안\(언론중재 2012 여름호 특집논문\)](#)
- [유무선 RDD를 결합한 혼합조사설계: 2011 서울시장 보궐선거 예측조사 사례 연구](#)



故 박무익 한국갤럽 설립자/회장
1943 - 2017.4.19

한국갤럽 데일리 오피니언 독자 여러분, 안녕하십니까?

1974년 문을 연 저희 연구소가 올해로 43주년을 맞습니다. 지금까지 얻은 명성은 저희 조사에 협조해주신 우리 국민들 덕분입니다.

저희는 그에 보답하는 마음으로 2012년부터 자체 기획, 운영하는 정치 지표를 누구나 이용하실 수 있도록 제공해 왔습니다.

올해도 매주 정치, 사회, 경제, 생활, 문화 등 다양한 분야에 대한 흥미로운 조사 결과를 전하겠습니다.

여론조사의 홍수 속에 '정확한 자' 하나를 제공하고자 시작한 저희 노력이 여론의 흐름을 읽으시는 데 도움이 되기를 바랍니다.

저희 한국갤럽에 몸 담고 있는 한 사람, 한 사람은 공정하고 신뢰 받는 여론조사 기관으로서 사명을 다하기 위해 계속 노력하겠습니다.

2017년 1월

한국갤럽조사연구소를 대표하여 박 무 익

한국갤럽조사연구소

한국갤럽은 1974년 6월 박무익 회장이 설립한 한국 최초의 법인 형태 조사 전문 회사입니다.

1980년대부터 대통령 직무 수행 평가와 정당 지지도 조사 결과를 발표해 왔으며, 우리 국민 71%가 회사 이름을 알고 있습니다.

데일리 한국갤럽 오피니언의 특징

2012년 1월부터 평일 오전 10시~오후 6시까지 휴대전화 RDD 조사를 연중 실시해 그 결과를 매주 금요일 공개합니다.

조사의 중립성, 지속성, 대표성을 확보한 한국갤럽 데일리 오피니언은 필요하신 분 누구나 무료로 열람하실 수 있습니다.

- **중립성**: 정치권, 이해 관계자, 특정 언론의 의뢰가 아닌, **한국갤럽이 자체 기획, 운영, 공개**합니다.

- **지속성**: 특정 이벤트, 특정 시기, 단 하루의 조사 표본 영향력을 최소화하기 위해 **연중 지속적으로 조사**합니다.

- **대표성**: 전국 유권자 모집단의 특성을 최대한 반영하기 위해 **휴대전화 RDD 표본 프레임**을 이용합니다.

조사 방법 / 지표 산출 방법

한국갤럽 조사원이 무작위로 생성된 휴대전화 번호로 전화를 걸어 하루 300여 명, 매주 약 1,000명 유효표본을 확보합니다.

매일 수집한 데이터는 지역, 성, 연령 특성에 따라 다음 방법으로 사후 가중처리합니다.

- 하루 데이터는 전국 8권역, 성/연령대 특성 비율로 림(Rim) 가중

- 일일(Daily) 지표는 당일과 직전 이틀 데이터를 3일 이동 평균(3-day-rolling average)

- 주간(Weekly) 지표는 화~목 데이터를 통합해 전국 8권역, 성/연령대 특성 비율로 셀(Cell) 가중

표본오차 / 해석 시 주의사항

한국갤럽 데일리 오피니언 일일 지표와 주간 지표의 표본크기는 약 1,000명입니다.

유효 표본크기 600명일 때 표본오차(95% 신뢰수준)는 $\pm 4.0\%$ 포인트, 1,000명일 때 $\pm 3.1\%$ 포인트, 1,200명일 때 $\pm 2.8\%$ 포인트입니다.

표본오차 이외에도 불완전한 표본추출률, 응답 거절, 질문에 대한 혼동 등 조사 과정 중 발생하는 비표본오차가 존재할 수 있습니다.

표본오차는 이런 요인을 배제하고 비교적 완전한 표본추출률에서 확률추출한 경우를 가정한 것이므로 해석에 주의를 요합니다.

문의 한국갤럽 02-3702-2100(대표)/2571/2621/2622 | [한국갤럽 홈페이지 Q&A](#)

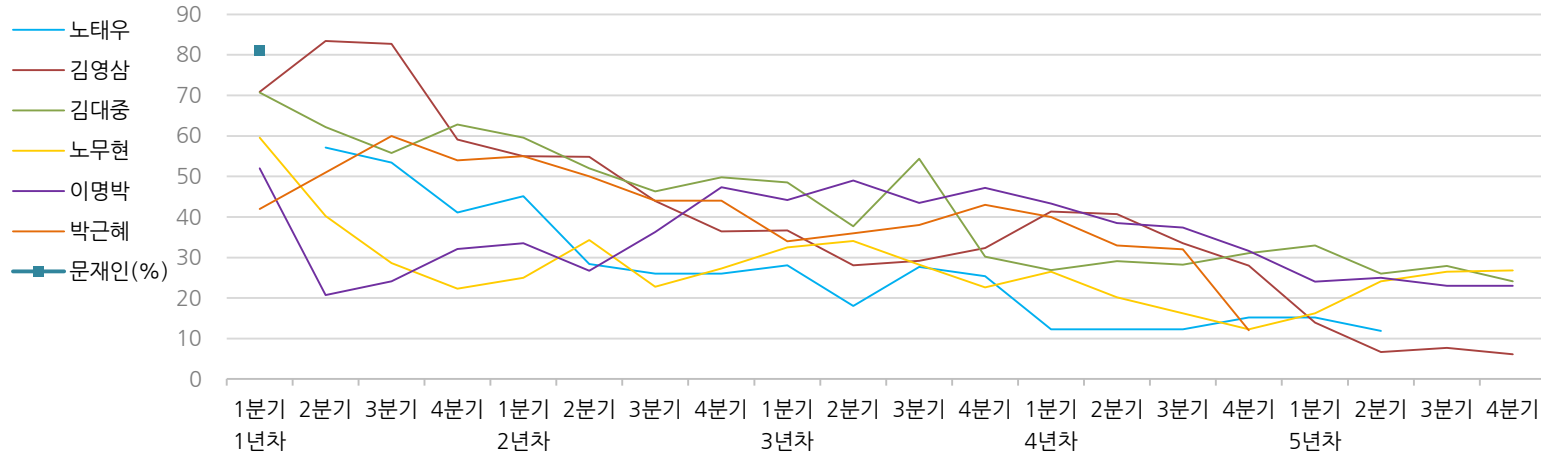
※ 2012년에는 매주 1,500명 조사하고 그 다음 주 월요일에 결과를 공개했으나, 2013년부터는 매주 1,000명 이상 조사하고 그 주 금요일에 결과를 공개합니다.

한국갤럽 역대 대통령 직무 수행 평가 1988~2017

1988~2011년은 분기 내 여러 조사 결과의 중위수 기준, 2012년 이후는 한국갤럽 데일리 오피니언 매주 조사 분기별 통합 결과, '잘하고 있다'→긍정, '잘못하고 있다'→부정 평가 비율

질문 귀하는 ○○○ 대통령이 대통령으로서의 직무를 잘 수행하고 있다고 보십니까, 혹은 잘못 수행하고 있다고 보십니까? (긍정/부정을 답하지 않은 경우 재질문)
 굳이 말씀하신다면, '잘하고 있다'와 '잘못하고 있다' 중 어느 쪽입니까?

◎ 역대 대통령 직무 수행 긍정률



◎ 역대 대통령 직무 수행 평가 (%)

역대 대통령	재임연차	1년차				2년차				3년차				4년차				5년차				
		분기	1분기	2분기	3분기	4분기	1분기	2분기	3분기	4분기	1분기	2분기	3분기	4분기	1분기	2분기	3분기	4분기	1분기	2분기	3분기	4분기
13대 노태우 (1988~1993)	긍정	-	57	53	41	45	28	26	-	28	18	28	25	12	-	-	15	-	12	-	-	-
	부정	-	16	25	27	25	41	45	-	40	62	55	54	40	-	-	41	-	56	-	-	-
14대 김영삼 (1993~1998)	긍정	71	83	83	59	55	55	44	36	37	28	29	32	41	41	34	28	14	7	8	6	
	부정	7	4	6	18	24	21	25	33	34	41	45	39	33	37	40	47	65	74	78	74	
15대 김대중 (1998~2003)	긍정	71	62	56	63	60	52	46	50	49	38	54	30	27	29	28	31	33	26	28	24	
	부정	7	11	17	14	16	22	29	24	20	26	18	51	55	52	49	49	41	53	52	56	
16대 노무현 (2003~2008)	긍정	60	40	29	22	25	34	23	27	33	34	28	23	27	20	16	12	16	24	27	27	
	부정	19	41	53	62	57	46	60	57	55	53	61	67	63	70	74	79	78	66	64	62	
17대 이명박 (2008~2013)	긍정	52	21	24	32	34	27	36	47	44	49	44	47	43	39	37	32	24	25	23	23	
	부정	29	69	65	55	55	55	55	45	45	41	43	41	49	54	55	60	62	58	59	61	
18대 박근혜 (2013~2017)	긍정	42	51	60	54	55	50	44	44	34	36	38	43	40	33	32	12					
	부정	23	23	21	33	34	39	46	45	56	54	53	46	49	53	55	80					
19대 문재인 (2017~2022)	긍정	81																				
	부정	11																				

*역대 대통령 평가에는 모두 동일 질문 방식 적용(2점 척도, 재질문 1회). 한국갤럽 www.gallup.co.kr

*박근혜 전 대통령 4년차 4분기 직무 긍정률: 10월 4주간 평균 24% → 11~12월 6주간 평균 5%. 2017년 3월 10일 탄핵

*문재인 대통령은 2017년 5월 10일 취임, 30일부터 직무 평가 시작. 1년차 1분기는 6월 평균, 2분기 7~9월, 3분기 10~12월, 4분기는 이듬해(2018년) 1~3월 평균



주간 응답자 특성표

주요 분석 단위별 표본오차(95% 신뢰수준 기준)와 지역/성/지지정당/직업/생활수준/연령 구성비입니다. 2017년 4월 행정자치부 주민등록인구 기준 8개 권역/성/연령별 가중 처리 결과

질문 귀하는 어느 시도에 살고 계십니까? 주소지 기준으로 말씀해 주십시오. (저희가 전화번호를 무작위 추출해 지역을 알지 못합니다.)

질문 실례지만, 귀하의 연세는 올해 어떻게 되십니까?

질문 귀하의 직업은 무엇입니까?

질문 우리 국민들의 생활수준을 상, 중상, 중, 중하, 하의 다섯 단계로 나눈다면 귀댁의 생활수준은 어디에 속한다고 생각하십니까?

응답자 특성표 2017년 8월 2주 (8~10일)	조사완료		목표할당		가중값 배율 (B/A)	표본오차 95% 신뢰수준
	사례수 (명)(A)	비율	사례수 (명)(B)	비율		
전체	1,002	100%	1,002	100%	1.00	±3.1%P
지역별						
서울	204	20%	198	20%	0.97	±6.9%P
인천/경기	287	29%	299	30%	1.04	±5.8%P
강원	34	3%	30	3%	0.89	±16.8%P
대전/세종/충청	99	10%	105	10%	1.06	±9.8%P
광주/전라	109	11%	101	10%	0.92	±9.4%P
대구/경북	95	9%	101	10%	1.07	±10.1%P
부산/울산/경남	164	16%	156	16%	0.95	±7.7%P
제주	10	1%	12	1%	1.22	±31.0%P
성별						
남성	537	54%	497	50%	0.92	±4.2%P
여성	465	46%	505	50%	1.09	±4.5%P
연령별						
19~29세	170	17%	178	18%	1.05	±7.5%P
30대	167	17%	175	18%	1.05	±7.6%P
40대	207	21%	206	21%	1.00	±6.8%P
50대	210	21%	200	20%	0.95	±6.8%P
60대 이상	248	25%	242	24%	0.98	±6.2%P
주요 지지 정당별						
국민의당	42	4%	39	4%		±15.1%P
더불어민주당	502	50%	499	50%		±4.4%P
바른정당	59	6%	61	6%		±12.8%P
자유한국당	106	11%	106	11%		±9.5%P
정의당	53	5%	53	5%		±13.5%P
없음/의견유보	237	24%	240	24%		±6.4%P
직업별						
농/임/어업	31	3%	26	3%		±17.6%P
자영업	121	12%	114	11%		±8.9%P
블루칼라	156	16%	162	16%		±7.8%P
화이트칼라	335	33%	329	33%		±5.4%P
가정주부	193	19%	208	21%		±7.1%P
학생	62	6%	66	7%		±12.4%P
무직/은퇴/기타	104	10%	95	10%		±9.6%P
생활 수준별						
상/중상	120	12%	116	12%		±8.9%P
중	414	41%	412	41%		±4.8%P
중하	283	28%	290	29%		±5.8%P
하	168	17%	168	17%		±7.6%P

2017년 8월 2주 (8~10일)	조사 완료 사례수 (명)		
	계	남성	여성
전국	1,002	537	465
합계			
19~29세	170	83	87
30대	167	100	67
40대	207	118	89
50대	210	116	94
60대 이상	248	120	128
서울	204	100	104
소계			
19~29세	39	17	22
30대	40	25	15
40대	40	17	23
50대	32	16	16
60대 이상	53	25	28
인천/경기	287	155	132
소계			
19~29세	53	24	29
30대	60	31	29
40대	72	44	28
50대	52	28	24
60대 이상	50	28	22
강원	34	20	14
소계			
19~29세	7	5	2
30대	4	3	1
40대	6	4	2
50대	10	4	6
60대 이상	7	4	3
대전/세종/충청	99	46	53
소계			
19~29세	13	5	8
30대	11	7	4
40대	18	11	7
50대	20	12	8
60대 이상	37	11	26

조사 완료 사례수 (명)	조사 완료 사례수 (명)		
	계	남성	여성
109	68	41	
소계			
19~29세	10	4	6
30대	16	10	6
40대	20	14	6
50대	32	19	13
60대 이상	31	21	10
95	52	43	
소계			
19~29세	19	10	9
30대	11	7	4
40대	14	8	6
50대	23	14	9
60대 이상	28	13	15
164	90	74	
소계			
19~29세	25	15	10
30대	24	16	8
40대	35	20	15
50대	39	21	18
60대 이상	41	18	23
10	6	4	
소계			
19~29세	4	3	1
30대	1	1	-
40대	2	-	2
50대	2	2	-
60대 이상	1	-	1

*2017년 3월 10일부터 시행되는 중앙선거여론조사심의위원회 선거여론조사기준 개정안에 따라 지역(8개 권역)/성/연령별 조사 완료 사례수를 제시합니다.

*최종 조사 결과는 2017년 4월 행정자치부 주민등록인구 기준 8개 권역/성/연령별 가중 후 산출

*표본오차는 조사완료 사례수 기준. 한국갤럽 데일리 오피니언 제271호

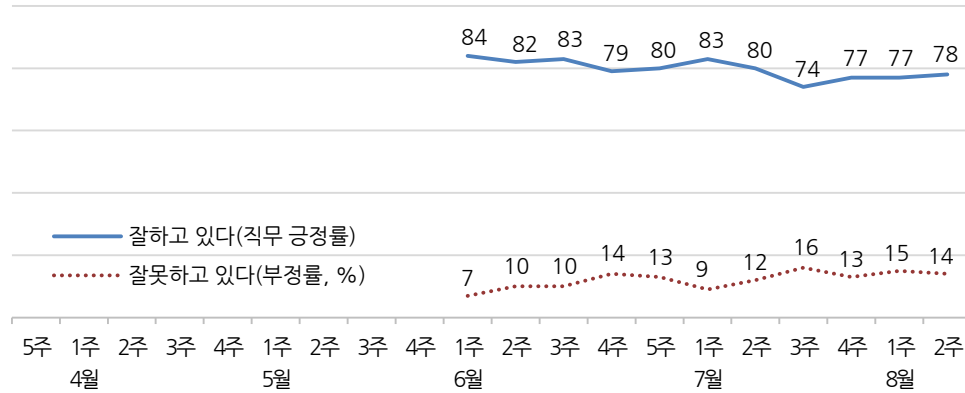
*목표할당 사례수는 2017년 4월 행자부 주민등록인구 기준 지역/성/연령 가중 처리 결과

대통령 직무 수행 평가, 정당 지지도 - 최근 20주 지표 추이

매주 화~목 통합 데이터 • 휴대전화 RDD 조사(집전화 보완) • 매주 유효표본 약 1,000명 • 표본오차 ±3.1%포인트(95% 신뢰수준) • 최근 20주 평균 응답률 21%

질문 귀하는 문재인 대통령이 대통령으로서의 직무를 잘 수행하고 있다고 보십니까, 혹은 잘못 수행하고 있다고 보십니까? (긍정/부정을 답하지 않은 경우 재질문) 굳이 말씀하신다면, '잘하고 있다'와 '잘못하고 있다' 중 어느 쪽입니까?

◎ 대통령 직무 수행 평가 - 최근 11주

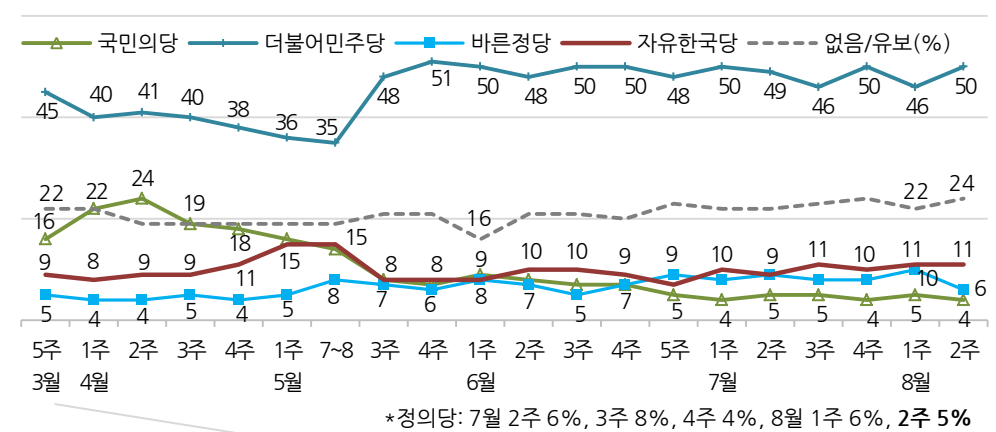


*2017년 5월 9일 제19대 대통령 선거, 10일 문재인 대통령 취임, 취임 4주차부터 직무 평가
*한국갤럽 데일리 오피니언 제271호 www.gallup.co.kr

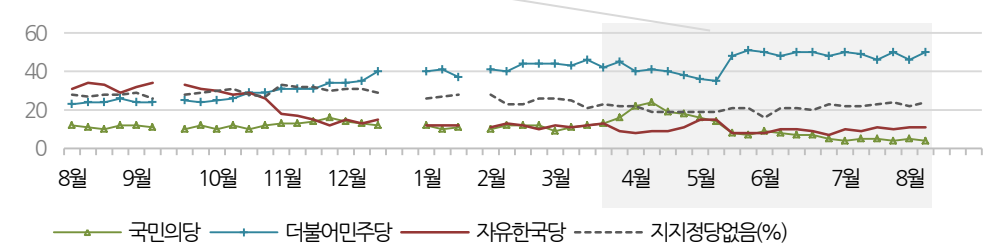
질문 현재 우리나라에는

- (~4월 2주) (국민의당, 더불어민주당, 바른정당, 자유한국당, 정의당: 순서 로테이션)
 - (4월 3주~) (국민의당, 더불어민주당, 바른정당, 새누리당, 자유한국당, 정의당: 순서 로테이션)
 - (5월 3주~) (국민의당, 더불어민주당, 바른정당, 자유한국당, 정의당: 순서 로테이션)
- 등의 정당이 있습니다. 귀하는 이 중 어느 정당을 지지하십니까?
(‘모름/없음’인 경우 재질문) 그럼, 어느 정당에 조금이라도 더 호감이 가십니까?

◎ 주요 정당 지지도 - 최근 20주



◎ 주요 정당 지지도 - 2016/2017년



*2016년 9월 3주(추석), 12월 4, 5주(연말), 2017년 1월 4주(설)는 조사하지 않음
*한국갤럽 데일리 오피니언 제271호 www.gallup.co.kr

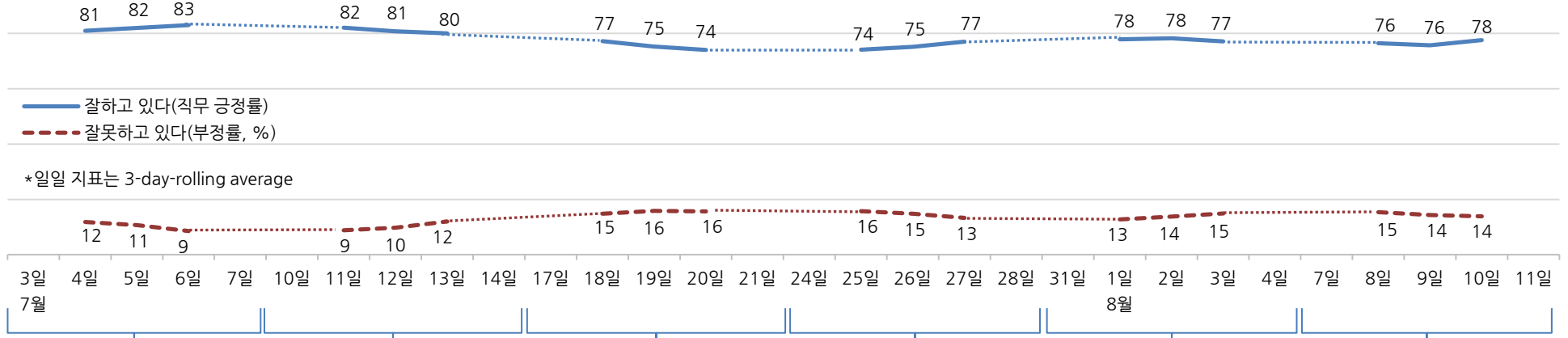


대통령 직무 수행 평가, 주요 정치 이슈 - 최근 6주 일일(Daily) 지표 추이

일일 지표는 3-day rolling average • 휴대전화 RDD 조사 • 일일 지표 기준 유효표본 약 1,000명 • 표본오차 ±3.1%포인트(95% 신뢰수준) • 최근 6주 평균 응답률 19%

질문 귀하는 문재인 대통령이 대통령으로서의 직무를 잘 수행하고 있다고 보십니까, 혹은 잘못 수행하고 있다고 보십니까?
(긍정/부정을 답하지 않은 경우 재질문) 굳이 말씀하신다면, '잘하고 있다'와 '잘못하고 있다' 중 어느 쪽입니까?

◎ 대통령 직무 수행 평가 - 최근 6주



*일일 지표는 3-day-rolling average

7월 1주	2주	3주	4주	8월 1주	2주
2 文, 귀국 후 방미 성과 보고	10 文, 귀국	15 최저임금위원회, 2018년	24 신고리 공론화위원회 출범	29 文, 北 ICBM 시험발사 직후	7 文-트럼프 통화
3 자유한국당 홍준표 대표 선출	- 국회 예정위, 추경안 상정	최저임금(시간당 7,530원)	- 文, 평창 G-20 행사 참석	사드 발사대 4기 임시 배치 지시	- 특검, 이재용 징역 12년 구형
- 새 정부 1기 내각 인선 완료	11 정의당 이정미 대표 선출	결정	25 대법원 주요 재판 생중계 허용	31 검찰, '국민의당 제보 조작'	- 국민의당, 당 대표 결선 투표 도입
- 文, 오바마 접견	12 '제보 조작' 관련	16 청주 등 충북 폭우 피해	26 국경원 국내 정보 담당 조직	수사 결과 발표	8 文, 가슴기 살균제 피해자 면담
4 北, ICBM 시험 발사 성공 발표	국민의당 이준서 구속	17 정부, 대북 군사·적십자회담	폐지	- 국민의당 대국민 사과	- 非육군 출신 합창의장 내정
5 文, G20 정상회의 참석 등	- 안철수 대국민 사과	제안	- 한국당 담뱃값 인하 법안 발의	2 8·2 부동산 대책,	9 건강보험 보장 강화 정책 발표
4박 6일 일정 독일 순방차 출국	13 美, 한미FTA 개정 협상	18 전 정부 청와대 문건 추가	27 세법개정안 당정 협의	세계개편안 발표	10 北, '괘 타격 시나리오' 공개
6 文, 주요국 연쇄 정상회담	공식 요구	발견	- 문화·예술계 블랙리스트	- 자유한국당 혁신선언문 발표	- 박기영 과학기술혁신본부장
7 한미일 첫 대북 공동성명 발표	- 조대엽 노동부장관 후보 사퇴	19 文-4당 대표 첫 오찬	1심 판결	3 안철수, 당 대표 출마 선언	사퇴 거부, '황우석 사태 연루 사과
* 국민의당 제보 조작 검찰 수사	14 전 정부 청와대 문건 공개	- 정부 국정운영 5개년 계획,	27- 28 文, 기업인 간담회	* 文, 휴가(7/30-8/5)	과학계 반발 확산
	* 면세점 사업자 선정 비리	100대 국정과제 발표	* 정치권 증세·감세 공방		* 국정원 적폐청산 TF 여야 공방
	의혹 수사	20 정부조직법 개정안 국회 통과			* '갑질' 의혹 군 장성 박찬주 수사
		- 당·정·청 증세 논의 착수			
		22 추경안 국회 본회의 통과			
		* 검찰, KAI 방산 비리 의혹 수사			

대통령 직무 수행 평가 - 주간 지표 / 일일 지표 / 상세 결과

2017년		사례수 (명)	대통령 직무 수행 평가			
			잘하고 있다	잘못하고 있다	어느 쪽도 아니다	모름/ 응답거절
주간	05월 1주(01~05)	선거·취임				
주간	05월 2주(08~12)					
주간	05월 3주(15~19)					
주간	05월 4주(22~26)					
주간	06월 1주(30~01)	1,004	84%	7%	3%	5%
주간	06월 2주(07~08)	1,011	82%	10%	3%	5%
주간	06월 3주(13~15)	1,003	83%	10%	2%	5%
주간	06월 4주(20~22)	1,004	79%	14%	3%	4%
주간	06월 5주(27~29)	1,005	80%	13%	3%	4%
주간	07월 1주(04~06)	1,004	83%	9%	4%	5%
주간	07월 2주(11~13)	1,004	80%	12%	3%	5%
주간	07월 3주(18~20)	1,012	74%	16%	5%	5%
주간	07월 4주(25~27)	1,008	77%	13%	4%	5%
주간	08월 1주(01~03)	1,004	77%	15%	4%	4%
주간	08월 2주(08~10)	1,002	78%	14%	4%	4%
일일	07/31(월)					
일일	08/01(화)	1,002	78%	13%	5%	5%
일일	08/02(수)	1,011	78%	14%	4%	4%
일일	08/03(목)	1,004	77%	15%	4%	4%
일일	08/04(금)					
일일	08/07(월)					
일일	08/08(화)	1,004	76%	15%	4%	4%
일일	08/09(수)	1,011	76%	14%	5%	5%
일일	08/10(목)	1,002	78%	14%	4%	4%
일일	08/11(금)					

* 일일 지표는 3-day-rolling average

* 5월 9일 제19대 대통령 선거, 10일 문재인 대통령 취임, 취임 4주차부터 직무 평가

질문) 귀하는 문재인 대통령이 대통령으로서의 직무를 잘 수행하고 있다고 보십니까, 혹은 잘못 수행하고 있다고 보십니까? (긍정/부정을 답하지 않은 경우 재질문) 군이 말씀하신다면, '잘하고 있다'와 '잘못하고 있다' 중 어느 쪽입니까?

2017년 8월 2주 (8~10일)	조사완료 사례수 (명)	목표할당 사례수 (명)	대통령 직무 수행 평가			
			잘하고 있다	잘못하고 있다	어느 쪽도 아니다	모름/ 응답거절
전체	1,002	1,002	78%	14%	4%	4%
지역별						
서울	204	198	76%	13%	6%	5%
인천/경기	287	299	75%	17%	3%	5%
강원	34	30	-	-	-	-
대전/세종/충청	99	105	78%	15%	4%	3%
광주/전라	109	101	90%	3%	6%	1%
대구/경북	95	101	68%	20%	3%	9%
부산/울산/경남	164	156	82%	12%	4%	2%
제주	10	12	-	-	-	-
성별						
남성	537	497	78%	14%	4%	4%
여성	465	505	77%	14%	4%	5%
연령별						
19-29세	170	178	89%	5%	2%	5%
30대	167	175	86%	9%	2%	2%
40대	207	206	86%	8%	3%	3%
50대	210	200	69%	22%	5%	4%
60대 이상	248	242	62%	23%	8%	7%
주요 지지당별						
국민의당	42	39	-	-	-	-
더불어민주당	502	499	96%	2%	1%	1%
바른정당	59	61	72%	28%		
자유한국당	106	106	35%	47%	11%	7%
정의당	53	53	86%	12%		2%
없음/의견유보	237	240	63%	18%	9%	11%
직업별						
농/임/어업	31	26	-	-	-	-
자영업	121	114	70%	20%	4%	6%
블루칼라	156	162	80%	12%	3%	5%
화이트칼라	335	329	87%	9%	2%	1%
가정주부	193	208	69%	19%	5%	6%
학생	62	66	89%	4%		7%
무직/은퇴/기타	104	95	63%	19%	14%	5%
생활수준별						
상/중상	120	116	78%	17%	1%	4%
중	414	412	80%	13%	4%	3%
중하	283	290	80%	11%	5%	4%
하	168	168	68%	18%	5%	9%
이념성향별						
보수	234	232	54%	32%	5%	8%
중도	303	298	81%	12%	5%	2%
진보	337	337	91%	6%	2%	1%
모름/응답거절	128	134	77%	7%	6%	10%

* 50사례 미만은 수치를 제시하지 않음. 한국갤럽 데일리 오피니언 제271호 www.gallup.co.kr



대통령 직무 수행 평가 이유

질문) 어떤 점에서 (잘하고/잘못하고 있다고) 생각하시는지 한 가지만 구체적으로 말씀해 주십시오.(자유응답)

대통령 직무 수행 긍정 평가 이유 2017년 8월 8~10일(긍정 평가자 777명)		대통령 직무 수행 부정 평가 이유 2017년 8월 8~10일(부정 평가자 139명)	
소통 잘함/국민 공감 노력	17%	독단적/일방적/편파적(+7)	13%
개혁/적폐청산/개혁 의지(+4)	10%	북핵/안보	12%
서민 위한 노력/복지 확대	10%	과도한 복지(+7)	9%
최선을 다함/열심히 한다	8%	원전 정책(-3)	8%
공약 실천	5%	과거사 들춤/보복 정치(+7)	8%
전반적으로 잘한다	5%	인사 문제(-6)	6%
일자리 창출/비정규직 정규직화	4%	과도한 개혁/성급함	5%
부동산 정책	3%	정규직 양산/공무원 지나치게 늘림	4%
권위적이지 않다/소탈하다/검소하다	3%	경제/민생 문제 해결 부족	4%
전 정권보다 낫다	3%	부동산 정책(+4)	4%
기본에 충실/원칙대로 함/공정함	3%	공약 실천 미흡	3%
외교 잘함	2%	보여주기식 정치	3%
인사(人事) 잘함	2%	말 바꿈/기존입장 바뀜(-7)	3%
추진력/결단력/과감함	2%	외교 문제	2%
대북 정책/안보	2%	친북 성향	2%
건강보험 확대 적용	2%	신뢰할 수 없음/비호감	1%
경제 정책	1%	최저임금 인상	1%
정직함/솔직함/투명함	1%	전반적으로 부족하다	1%
위기 대처/문제 해결 노력	1%	사드 문제(-6)	1%
최저임금 인상	1%	세금 인상	1%
깨끗함/청렴	1%	기타	6%
개방적/열린 마음/합리적	1%	모름/응답거절	3%
주관/소신 있다	1%		
사드 문제	1%		
기타	2%		
모름/응답거절	11%		

* (+/-) 표시는 지난 주 대비 증감폭이
±3%포인트 이상인 항목. 단위: %포인트
*한국갤럽 데일리 제271호 www.gallup.co.kr

정당 지지도 - 최근 6개월 추이 / 상세 결과

질문 현재 우리나라에는 (국민의당, 더불어민주당, 바른정당, 자유한국당, 정의당, 순서 로테이션) 등의 정당이 있습니다. 귀하는 이 중 어느 정당을 지지하십니까?
(‘없음/모름’인 경우 재질문) 그럼, 어느 정당에 조금이라도 더 호감이 가십니까?

2017년 (최근 6개월)	사례수 (명)	정당 지지도							없음/ 의견유보
		국민의당	더불어 민주당	바른정당	자유 한국당	정의당	기타		
02월 2주(07~09)	1,007	12%	40%	7%	13%	4%	0%	23%	
02월 3주(14~16)	1,003	12%	44%	6%	11%	3%	0%	23%	
02월 4주(21~23)	1,006	12%	44%	6%	10%	3%	0%	26%	
03월 1주(28, 02)	1,010	9%	44%	5%	12%	3%	0%	26%	
03월 2주(07~09)	1,005	11%	43%	5%	11%	4%	0%	25%	
03월 3주(14~16)	1,004	12%	46%	4%	12%	5%	0%	21%	
03월 4주(21~23)	1,007	13%	42%	4%	13%	5%	0%	23%	
03월 5주(28~30)	1,010	16%	45%	5%	9%	3%	0%	22%	
04월 1주(04~06)	1,005	22%	40%	4%	8%	4%	0%	22%	
04월 2주(11~13)	1,010	24%	41%	4%	9%	4%	0%	19%	
04월 3주(18~20)	1,004	19%	40%	5%	9%	5%	3%	19%	
04월 4주(25~27)	1,006	18%	38%	4%	11%	7%	2%	19%	
05월 1주(01~02)	1,015	16%	36%	5%	15%	8%	2%	19%	
5월 7~8일(D-2,1)	2,030	14%	35%	8%	15%	8%	1%	19%	
05월 3주(16~18)	1,004	8%	48%	7%	8%	7%	0%	21%	
05월 4주(23~25)	1,003	7%	51%	6%	8%	6%	0%	21%	
06월 1주(30~01)	1,004	9%	50%	8%	8%	8%	0%	16%	
06월 2주(07~08)	1,011	8%	48%	7%	10%	7%	0%	21%	
06월 3주(13~15)	1,003	7%	50%	5%	10%	7%	0%	21%	
06월 4주(20~22)	1,004	7%	50%	7%	9%	7%	0%	20%	
06월 5주(27~29)	1,005	5%	48%	9%	7%	7%	0%	23%	
07월 1주(04~06)	1,004	4%	50%	8%	10%	6%	0%	22%	
07월 2주(11~13)	1,004	5%	49%	9%	9%	6%	0%	22%	
07월 3주(18~20)	1,012	5%	46%	8%	11%	8%		23%	
07월 4주(25~27)	1,008	4%	50%	8%	10%	4%	0%	24%	
08월 1주(01~03)	1,004	5%	46%	10%	11%	6%	0%	22%	
08월 2주(08~10)	1,002	4%	50%	6%	11%	5%	0%	24%	

*옛 새누리당이 2017년 2월 13일 '자유한국당' 개명 확정

2017년 8월 2주 (8~10일)	조사완료 사례수 (명)	목표할당 사례수 (명)	정당 지지도							없음/ 응답 거절	모름/ 응답 거절
			국민의당	더불어 민주당	바른정당	자유 한국당	정의당	기타	없음/ 의견유보		
전체	1,002	1,002	4%	50%	6%	11%	5%	0%	24%	20%	3%
지역별											
서울	204	198	3%	47%	7%	12%	7%		24%	22%	2%
인천/경기	287	299	3%	50%	6%	12%	5%	1%	24%	21%	3%
강원	34	30	-	-	-	-	-	-	-	-	-
대전/세종/충청	99	105	8%	50%	5%	7%	7%		24%	23%	1%
광주/전라	109	101	8%	66%	1%	2%	6%		17%	11%	7%
대구/경북	95	101	5%	35%	9%	19%	4%		28%	23%	5%
부산/울산/경남	164	156	3%	52%	7%	8%	4%		27%	21%	5%
제주	10	12	-	-	-	-	-	-	-	-	-
성별											
남성	537	497	4%	52%	5%	12%	5%	0%	22%	21%	2%
여성	465	505	4%	48%	7%	9%	6%	0%	25%	20%	5%
연령별											
19-29세	170	178	1%	50%	9%	2%	6%		31%	28%	3%
30대	167	175	4%	60%	3%	5%	8%	1%	19%	16%	4%
40대	207	206	2%	63%	7%	6%	6%	1%	16%	13%	3%
50대	210	200	5%	45%	2%	16%	6%	1%	25%	23%	2%
60대 이상	248	242	7%	35%	9%	19%	2%		27%	22%	5%
직업별											
농/임/어업	31	26	-	-	-	-	-	-	-	-	-
자영업	121	114	9%	43%	3%	21%	6%		18%	16%	1%
블루칼라	156	162	4%	53%	5%	10%	5%	1%	22%	18%	4%
화이트칼라	335	329	2%	59%	6%	7%	7%	0%	20%	18%	3%
가정주부	193	208	4%	45%	8%	11%	4%		27%	20%	7%
학생	62	66	2%	46%	11%		7%		34%	33%	1%
무직/은퇴/기타	104	95	5%	38%	5%	15%	4%		33%	31%	2%
생활 수준별											
상/중상	120	116	3%	58%	7%	6%	8%	2%	16%	15%	2%
중	414	412	3%	50%	7%	10%	5%		24%	21%	4%
중하	283	290	4%	52%	5%	10%	5%		24%	21%	3%
하	168	168	6%	41%	4%	15%	6%	1%	28%	24%	5%
이념 성향별											
보수	234	232	5%	26%	12%	31%	2%		24%	22%	2%
중도	303	298	3%	54%	7%	7%	6%	0%	24%	21%	3%
진보	337	337	4%	70%	3%	2%	9%	1%	11%	9%	2%
모름/응답거절	128	134	4%	33%	2%	5%			55%	43%	12%
대통령 긍정 평가자	782	777	2%	62%	6%	5%	6%	0%	19%	17%	3%
직무 부정 평가자	135	139	9%	7%	12%	36%	4%	1%	30%	27%	4%

*50사례 미만은 수치를 제시하지 않음. 한국갤럽 데일리 오피니언 제271호 www.gallup.co.kr

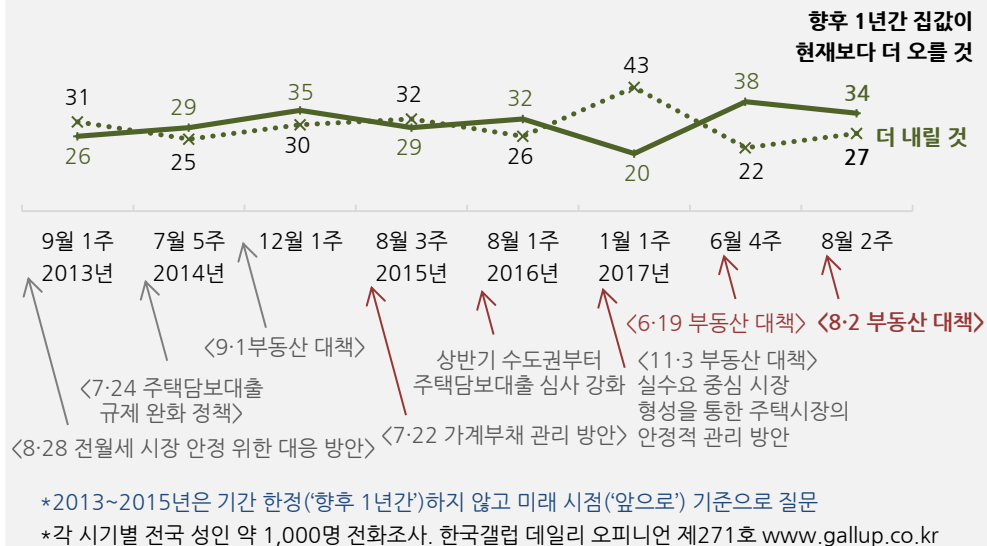
향후 1년간 집값 등락 전망

질문) 귀하는 향후 1년간 집값이 현재보다 더 오를 것이라고 보십니까,
내릴 것이라고 보십니까, 혹은 변화 없을 것이라고 보십니까?

2017년 8월 2주 (8~10일)	조사완료 사례수 (명)	목표할당 사례수 (명)	향후 1년간 집값 전망			
			오를 것	내릴 것	변화 없을 것	모름/ 응답거절
전체	1,002	1,002	34%	27%	28%	11%
지역별						
서울	204	198	36%	26%	26%	12%
인천/경기	287	299	34%	29%	29%	8%
강원	34	30	-	-	-	-
대전/세종/충청	99	105	29%	25%	34%	11%
광주/전라	109	101	36%	23%	22%	19%
대구/경북	95	101	38%	22%	22%	18%
부산/울산/경남	164	156	32%	29%	31%	9%
제주	10	12	-	-	-	-
성별						
남성	537	497	35%	26%	30%	8%
여성	465	505	33%	27%	26%	14%
연령별						
19-29세	170	178	55%	16%	22%	7%
30대	167	175	39%	25%	35%	2%
40대	207	206	23%	41%	31%	5%
50대	210	200	33%	30%	28%	9%
60대 이상	248	242	25%	22%	25%	28%
직업별						
농/임/어업	31	26	-	-	-	-
자영업	121	114	21%	38%	36%	5%
블루칼라	156	162	38%	26%	27%	9%
화이트칼라	335	329	35%	29%	32%	4%
가정주부	193	208	30%	27%	23%	19%
학생	62	66	53%	13%	22%	12%
무직/은퇴/기타	104	95	35%	17%	22%	26%
생활수준별						
상/중상	120	116	33%	27%	35%	5%
중	414	412	37%	24%	31%	7%
중하	283	290	35%	30%	26%	10%
하	168	168	30%	29%	19%	22%
본인/배우자						
보유	572	562	30%	29%	31%	11%
명인의 집						
비보유	430	440	40%	24%	24%	12%
보유 주택 수						
1채	463	453	30%	29%	29%	11%
2채 이상	104	104	27%	28%	39%	6%
현 정부						
긍정 평가	444	436	23%	38%	33%	6%
부동산정책						
부정 평가	224	230	50%	22%	23%	5%
대통령 직무						
긍정 평가	782	777	33%	29%	28%	11%
부정 평가	135	139	40%	24%	29%	8%

*50사례 미만은 수치를 제시하지 않음. 한국갤럽 데일리 오피니언 제271호 www.gallup.co.kr

◎ 향후 1년간 집값 등락 전망: 현재보다 '더 오를 것' vs '더 내릴 것' (%)



질문) 귀하는 현 정부가 부동산 정책을 잘하고 있다고 보십니까, 잘못하고 있다고 보십니까?

2017년 8월 2주 (8~10일)	조사완료		현 정부 부동산 정책 평가			
	사례수 (명)	목표할당 사례수 (명)	잘하고 있다	잘못하고 있다	어느 쪽도 아니다	모름/ 응답거절
전체	1,002	1,002	44%	23%	8%	25%
지역별						
서울	204	198	46%	26%	9%	19%
인천/경기	287	299	45%	25%	9%	21%
강원	34	30	-	-	-	-
대전/세종/충청	99	105	42%	17%	3%	37%
광주/전라	109	101	45%	16%	6%	33%
대구/경북	95	101	33%	31%	8%	28%
부산/울산/경남	164	156	45%	19%	13%	24%
제주	10	12	-	-	-	-
성별						
남성	537	497	47%	20%	9%	24%
여성	465	505	40%	26%	8%	26%
연령별						
19~29세	170	178	28%	26%	8%	39%
30대	167	175	53%	26%	7%	14%
40대	207	206	50%	22%	8%	20%
50대	210	200	48%	26%	6%	20%
60대 이상	248	242	39%	18%	12%	31%
주요 지지정당별						
국민의당	42	39	-	-	-	-
더불어민주당	502	499	56%	13%	8%	23%
바른정당	59	61	43%	30%	10%	17%
자유한국당	106	106	28%	44%	8%	20%
정의당	53	53	57%	19%	5%	18%
없음/의견유보	237	240	25%	31%	9%	36%
직업별						
농/임/어업	31	26	-	-	-	-
자영업	121	114	48%	26%	8%	18%
블루칼라	156	162	43%	19%	9%	29%
화이트칼라	335	329	52%	21%	7%	19%
가정주부	193	208	38%	27%	8%	27%
학생	62	66	22%	20%	10%	48%
무직/은퇴/기타	104	95	40%	25%	8%	27%
향후 1년 집값 전망						
오를 것	333	342	30%	33%	7%	30%
내릴 것	269	268	61%	19%	6%	13%
변화 없을 것	286	279	52%	19%	10%	19%
본인/배우자 명의로 집 보유 주택 수						
보유	572	562	47%	24%	8%	22%
비보유	430	440	40%	22%	9%	29%
1채	463	453	48%	22%	7%	22%
2채 이상	104	104	43%	28%	9%	19%
대통령 직무 긍정 평가 부정 평가						
긍정 평가	782	777	50%	17%	8%	24%
부정 평가	135	139	22%	50%	7%	22%

*50사례 미만은 수치를 제시하지 않음. 한국갤럽 데일리 오피니언 제271호 www.gallup.co.kr

질문) 어떤 점에서 (현 정부가 부동산 정책을 잘하고 있다/잘못하고 있다)고 생각하시는지 한 가지만 구체적으로 말씀해 주십시오. (자유응답)

현 정부 부동산 정책 긍정 평가 이유 2017년 8월 8~19일 (긍정 평가자 436명)		부동산 정책 부정 평가 이유 2017년 8월 8~10일 (부정 평가자 230명)	
다주택자 양도세 올린 것	23%	서민 피해/서민 살기 힘들다	17%
투기 근절/부동산 투자 억제	17%	집값 상승	15%
8.2 대책/최근 발표한 대책	9%	규제 심하다	9%
집값 안정 또는 하락 기대	8%	효과 없음/근본적 대책 아님	8%
서민 위한 정책/서민 집 마련 기대	8%	규제 부작용 우려/풍선 효과	8%
규제 강화/강력한 규제	7%	다주택자 양도세 과함	5%
투기 지역/투기 과열지구 추가 지정	5%	대출 억제 과도함/금리 인상	5%
부자 증세/부의 재분배	4%	1주택자/실거주자도 피해	4%
정책 공감/현 정책 지속됐으면	2%	투기 못 잡음	4%
대출 억제/금리 인상	2%	일관성 없음/오락가락함	4%
보유세 적용 고려	2%	전세 가격 불안	3%
실수요자 위주 정책	2%	부동산 경기 위축	3%
분양권 거래 제한	1%	공급을 늘려야 함/공급 부족	3%
모름/응답거절	8%	기타	2%
		모름/응답거절	10%

*한국갤럽 데일리 오피니언 제271호

본인/배우자 명의 집 보유 여부

질문) 귀하 본인 또는 배우자 명의의 집이 있습니까, 혹은 없습니까?

(보유한 경우만 추가 질문) 그럼, 본인 또는 배우자 명의의 집은 모두 몇 채입니까?

2017년 8월 2주 (8~10일)	조사완료 사례수 (명)	목표할당 사례수 (명)	본인/배우자 명의의 집					
			비보유	보유 (계)				응답거절
					1채	2채	3채+	
전체	1,002	1,002	44%	56%	45%	7%	3%	0%
지역별								
서울	204	198	49%	51%	40%	7%	3%	1%
인천/경기	287	299	48%	52%	41%	7%	4%	0%
강원	34	30	-	-	-	-	-	-
대전/세종/충청	99	105	39%	61%	50%	10%	2%	
광주/전라	109	101	44%	56%	48%	7%	1%	1%
대구/경북	95	101	43%	57%	48%	3%	5%	1%
부산/울산/경남	164	156	35%	65%	53%	8%	3%	
제주	10	12	-	-	-	-	-	-
성별								
남성	537	497	46%	54%	44%	7%	3%	0%
여성	465	505	42%	58%	47%	8%	3%	1%
연령별								
19-29세	170	178	92%	8%	6%	1%	1%	
30대	167	175	52%	48%	43%	3%	1%	
40대	207	206	33%	67%	51%	10%	7%	
50대	210	200	24%	76%	59%	12%	3%	1%
60대 이상	248	242	28%	72%	59%	9%	3%	1%
직업별								
농/임/어업	31	26	-	-	-	-	-	-
자영업	121	114	24%	76%	57%	14%	3%	1%
블루칼라	156	162	57%	43%	35%	5%	2%	1%
화이트칼라	335	329	47%	53%	43%	8%	2%	
가정주부	193	208	24%	76%	61%	9%	5%	1%
학생	62	66	96%	4%		2%	2%	
무직/은퇴/기타	104	95	48%	52%	43%	4%	3%	1%
생활 수준별								
상/중상	120	116	37%	63%	41%	13%	8%	1%
중	414	412	42%	58%	48%	7%	3%	1%
중하	283	290	45%	55%	46%	7%	2%	0%
하	168	168	53%	47%	40%	5%	2%	

*50사례 미만은 수치를 제시하지 않음. 한국갤럽 데일리 오피니언 제271호 www.gallup.co.kr

주간 응답자 특성표

주요 분석 단위별 표본오차(95% 신뢰수준 기준)와 지역/성/지지정당/직업/생활수준과 연령 분포 구성입니다. 2017년 4월 행정자치부 주민등록인구 기준 8개 권역/성/연령별 가중 처리 결과

질문 귀하는 어느 시도에 살고 계십니까? 주소지 기준으로 말씀해 주십시오. (저희가 전화번호를 무작위 추출해 지역을 알지 못합니다.)

질문 실례지만, 귀하의 연세는 올해 어떻게 되십니까?

질문 귀하의 직업은 무엇입니까?

질문 우리 국민들의 생활수준을 상, 중상, 중, 중하, 하의 다섯 단계로 나눈다면 귀댁의 생활수준은 어디에 속한다고 생각하십니까?

응답자 특성표 2017년 8월 2주 (8~10일)	조사완료		목표할당		가중값 배율 (B/A)	표본오차 95% 신뢰수준
	사례수 (명)(A)	비율	사례수 (명)(B)	비율		
전체	1,002	100%	1,002	100%	1.00	±3.1%P
지역별						
서울	204	20%	198	20%	0.97	±6.9%P
인천/경기	287	29%	299	30%	1.04	±5.8%P
강원	34	3%	30	3%	0.89	±16.8%P
대전/세종/충청	99	10%	105	10%	1.06	±9.8%P
광주/전라	109	11%	101	10%	0.92	±9.4%P
대구/경북	95	9%	101	10%	1.07	±10.1%P
부산/울산/경남	164	16%	156	16%	0.95	±7.7%P
제주	10	1%	12	1%	1.22	±31.0%P
성별						
남성	537	54%	497	50%	0.92	±4.2%P
여성	465	46%	505	50%	1.09	±4.5%P
연령별						
19-29세	170	17%	178	18%	1.05	±7.5%P
30대	167	17%	175	18%	1.05	±7.6%P
40대	207	21%	206	21%	1.00	±6.8%P
50대	210	21%	200	20%	0.95	±6.8%P
60대 이상	248	25%	242	24%	0.98	±6.2%P
주요 지지 정당별						
국민의당	42	4%	39	4%		±15.1%P
더불어민주당	502	50%	499	50%		±4.4%P
바른정당	59	6%	61	6%		±12.8%P
자유한국당	106	11%	106	11%		±9.5%P
정의당	53	5%	53	5%		±13.5%P
없음/의견유보	237	24%	240	24%		±6.4%P
직업별						
농/임/어업	31	3%	26	3%		±17.6%P
자영업	121	12%	114	11%		±8.9%P
블루칼라	156	16%	162	16%		±7.8%P
화이트칼라	335	33%	329	33%		±5.4%P
가정주부	193	19%	208	21%		±7.1%P
학생	62	6%	66	7%		±12.4%P
무직/은퇴/기타	104	10%	95	10%		±9.6%P
생활 수준별						
상/중상	120	12%	116	12%		±8.9%P
중	414	41%	412	41%		±4.8%P
중하	283	28%	290	29%		±5.8%P
하	168	17%	168	17%		±7.6%P

*표본오차는 조사완료 사례수 기준. 한국갤럽 데일리 오피니언 제271호

*목표할당 사례수는 2017년 4월 행자부 주민등록인구 기준 지역/성/연령 가중 처리 결과

2017년 8월 2주 (8~10일)	조사완료 사례수 (명)	목표할당 사례수	주민등록인구 기준 가중 처리 후 결과				
			연령 분포				
			19~29세	30대	40대	50대	60대+
전체	1,002	1,002	18%	18%	21%	20%	24%
지역별							
서울	204	198	19%	19%	20%	19%	23%
인천/경기	287	299	18%	19%	22%	20%	20%
강원	34	30	-	-	-	-	-
대전/세종/충청	99	105	17%	17%	20%	20%	26%
광주/전라	109	101	16%	15%	20%	20%	29%
대구/경북	95	101	16%	16%	20%	21%	28%
부산/울산/경남	164	156	17%	17%	20%	21%	26%
제주	10	12	-	-	-	-	-
성별							
남성	537	497	19%	18%	21%	21%	22%
여성	465	505	17%	17%	20%	19%	27%
주요 지지 정당별							
국민의당	42	39	-	-	-	-	-
더불어민주당	502	499	18%	21%	26%	18%	17%
바른정당	59	61	25%	9%	22%	8%	35%
자유한국당	106	106	4%	9%	12%	31%	45%
정의당	53	53	21%	25%	24%	21%	9%
없음/의견유보	237	240	23%	14%	14%	21%	28%
직업별							
농/임/어업	31	26	-	-	-	-	-
자영업	121	114	4%	13%	23%	34%	26%
블루칼라	156	162	18%	18%	21%	25%	18%
화이트칼라	335	329	19%	31%	29%	17%	5%
가정주부	193	208	2%	11%	20%	19%	48%
학생	62	66	96%	1%	2%		
무직/은퇴/기타	104	95	15%	5%	7%	17%	56%
생활 수준별							
상/중상	120	116	31%	15%	21%	21%	12%
중	414	412	20%	22%	20%	19%	20%
중하	283	290	17%	19%	23%	20%	21%
하	168	168	6%	7%	20%	23%	44%

*50사례 미만은 수치를 제시하지 않음. 한국갤럽

한국갤럽 데일리 오피니언

한국갤럽은 1974년 6월 박무익 회장이 설립한 한국 최초의 법인 형태 조사 전문 회사입니다.

1980년대부터 대통령 직무 수행 평가와 정당 지지도 조사 결과를 발표해 왔으며, 우리 국민의 기아가 한국갤럽을 알고 있습니다.



한국갤럽은 2012년부터 조사의 중립성, 지속성, 대표성을 확보한 '한국갤럽 데일리 오피니언'을 제공합니다.

관심 있는 분이든 누구나, 무료로, 매주 금요일, 한국갤럽 홈페이지 www.gallup.co.kr 에서 새로운 결과를 만나실 수 있습니다.

- 중립성: 정치권, 이해 관계자, 특정 언론의 의뢰가 아닌, 한국갤럽이 자체 기획, 운영, 공개합니다.
- 지속성: 특정 이벤트, 특정 시기, 단 하루의 조사 표본 영향력을 최소화하기 위해 연중 지속적으로 매주 추적 조사합니다.
- 대표성: 전국 유권자 모집단의 특성을 최대한 반영하기 위해 무선 RDD 표본 프레임을 이용합니다.



무작위로 생성한 휴대전화 번호를 이용해 한국갤럽 조사원이 전화를 걸어 하루 300여 명, 매주 약 1,000명 유효표본을 확보합니다.

매일 수집한 데이터는 지역, 성, 연령 특성에 따라 다음 방법으로 사후 가중처리합니다.

- 하루 데이터는 전국 8권역, 성/연령대 특성 비율로 림(Rim) 가중
- 일일(Daily) 지표는 당일과 직전 이틀 데이터를 3일 이동 평균(3-day-rolling average)
- 주간(weekly) 지표는 화~목 데이터를 통합해 전국 8권역, 성/연령대 특성 비율로 셀(cell) 가중



한국갤럽 조사에 관심 가지주셔서 고맙습니다.

한국갤럽 데일리 오피니언은 한국갤럽의 자산이므로 상업적 용도의 재판매를 금지합니다. 인용하실 때에는 반드시 출처를 밝혀주시요.

문의: 한국갤럽 02-3702-2100(대표)/2571/2621/2622 또는 한국갤럽 홈페이지 Q&A