

한국갤럽 데일리 오피니언

Gallup Korea Daily Opinion

정치 - 경제 - 사회 - 생활 - 문화
매주 새로운 Opinion Index를 제공합니다.

제272호 • 2017년 8월 3주(16~17일)

역대 대통령 직무 수행 평가 1988~2017 | 대통령 직무 수행 평가/이유 | 정당 지지도 | **취임 100일 분야별 평가**
최근 6개월 지표 추이 - 지역/연령/성/지정정당/직업/생활수준별 지표 - 응답자 특성표

2017년 8월 16~17일 • 휴대전화 RDD 조사(집전화 보완) • 유효표본 전국 성인 1,006명 • 표본오차 ±3.1%포인트(95% 신뢰수준) • 응답률 19%(총 통화 5,400명 중 1,006명 응답 완료)

◎ 한국갤럽 데일리 오피니언 조사 방법 안내

한국갤럽 데일리 오피니언은 조사원이 직접 묻고 응답 받는 인터뷰 방식으로 진행합니다. 전국 유권자 대표성을 최대한 확보하기 위해 무작위발생(RDD: Random Digit Dialing)한 휴대전화 번호를 기본 표본추출틀로 합니다. 단, 휴대전화만으로는 접근하기 어려운 여성, 고연령대 일부는 무작위발생한 집전화번호 조사로 보완하며, 그 반영 비율은 평균 15% 내외입니다.

◎ 한국갤럽 유무선 RDD 혼합조사설계, 선거여론조사 관련 연구논문

한국갤럽은 2010년 이후 유선전화(일반 집전화)와 무선전화(휴대전화) RDD 조사 과정과 결과를 수차례 비교 연구해 왔습니다. 조사 방법론에 관심 있는 분은 아래 논문을 참고해주시시오. (아래 링크는 모바일기기에서는 열리지 않습니다. PC 또는 한국갤럽 홈페이지를 찾아주시시오.)

- [지방선거에서 여론조사의 정확성 연구: 조사방법별 정밀성과 편향\(조사연구 2015년 16권 1호\)](#)
- [RDD 전화여론조사의 무응답 편향 보정 방법 연구\(조사연구 2014.11 15권 4호\)](#)
- [가중방법으로 선거여론조사의 편향을 얼마나 줄일 수 있나\(조사연구 2014.5 15권 2호\)](#)
- [무선 RDD 전화조사의 타당성 검토 연구\(조사연구 2013.11 14권 3호\)](#)
- [선거시기 여론조사 정확성 제고 방안\(언론중재 2012 여름호 특집논문\)](#)
- [유무선 RDD를 결합한 혼합조사설계: 2011 서울시장 보궐선거 예측조사 사례 연구](#)



故 박무익 한국갤럽 설립자/회장
1943 - 2017.4.19

한국갤럽 데일리 오피니언 독자 여러분, 안녕하십니까?

1974년 문을 연 저희 연구소가 올해로 43주년을 맞습니다. 지금까지 얻은 명성은 저희 조사에 협조해주신 우리 국민들 덕분입니다.

저희는 그에 보답하는 마음으로 2012년부터 자체 기획, 운영하는 정치 지표를 누구나 이용하실 수 있도록 제공해 왔습니다.

올해도 매주 정치, 사회, 경제, 생활, 문화 등 다양한 분야에 대한 흥미로운 조사 결과를 전하겠습니다.

여론조사의 홍수 속에 '정확한 자' 하나를 제공하고자 시작한 저희 노력이 여론의 흐름을 읽으시는 데 도움이 되기를 바랍니다.

저희 한국갤럽에 몸 담고 있는 한 사람, 한 사람은 공정하고 신뢰 받는 여론조사 기관으로서 사명을 다하기 위해 계속 노력하겠습니다.

2017년 1월

한국갤럽조사연구소를 대표하여 박 무 익

한국갤럽조사연구소

한국갤럽은 1974년 6월 박무익 회장이 설립한 한국 최초의 법인 형태 조사 전문 회사입니다.

1980년대부터 대통령 직무 수행 평가와 정당 지지도 조사 결과를 발표해 왔으며, 우리 국민 71%가 회사 이름을 알고 있습니다.

데일리 한국갤럽 오피니언의 특징

2012년 1월부터 평일 오전 10시~오후 6시까지 휴대전화 RDD 조사를 연중 실시해 그 결과를 매주 금요일 공개합니다.

조사의 중립성, 지속성, 대표성을 확보한 한국갤럽 데일리 오피니언은 필요하신 분 누구나 무료로 열람하실 수 있습니다.

- **중립성:** 정치권, 이해 관계자, 특정 언론의 의뢰가 아닌, **한국갤럽이 자체 기획, 운영, 공개**합니다.
- **지속성:** 특정 이벤트, 특정 시기, 단 하루의 조사 표본 영향력을 최소화하기 위해 **연중 지속적으로 조사**합니다.
- **대표성:** 전국 유권자 모집단의 특성을 최대한 반영하기 위해 **휴대전화 RDD 표본 프레임**을 이용합니다.

조사 방법 / 지표 산출 방법

한국갤럽 조사원이 무작위로 생성된 휴대전화 번호로 전화를 걸어 하루 300여 명, 매주 약 1,000명 유효표본을 확보합니다.

매일 수집한 데이터는 지역, 성, 연령 특성에 따라 다음 방법으로 사후 가중처리합니다.

- 하루 데이터는 전국 8권역, 성/연령대 특성 비율로 림(Rim) 가중
- 일일(Daily) 지표는 당일과 직전 이틀 데이터를 3일 이동 평균(3-day-rolling average)
- 주간(Weekly) 지표는 화~목 데이터를 통합해 전국 8권역, 성/연령대 특성 비율로 셀(Cell) 가중

표본오차 / 해석 시 주의사항

한국갤럽 데일리 오피니언 일일 지표와 주간 지표의 표본크기는 약 1,000명입니다.

유효 표본크기 600명일 때 표본오차(95% 신뢰수준)는 $\pm 4.0\%$ 포인트, 1,000명일 때 $\pm 3.1\%$ 포인트, 1,200명일 때 $\pm 2.8\%$ 포인트입니다.

표본오차 이외에도 불완전한 표본추출률, 응답 거절, 질문에 대한 혼동 등 조사 과정 중 발생하는 비표본오차가 존재할 수 있습니다.

표본오차는 이런 요인을 배제하고 비교적 완전한 표본추출률에서 확률추출한 경우를 가정한 것이므로 해석에 주의를 요합니다.

문의 한국갤럽 02-3702-2100(대표)/2571/2621/2622 | [한국갤럽 홈페이지 Q&A](#)

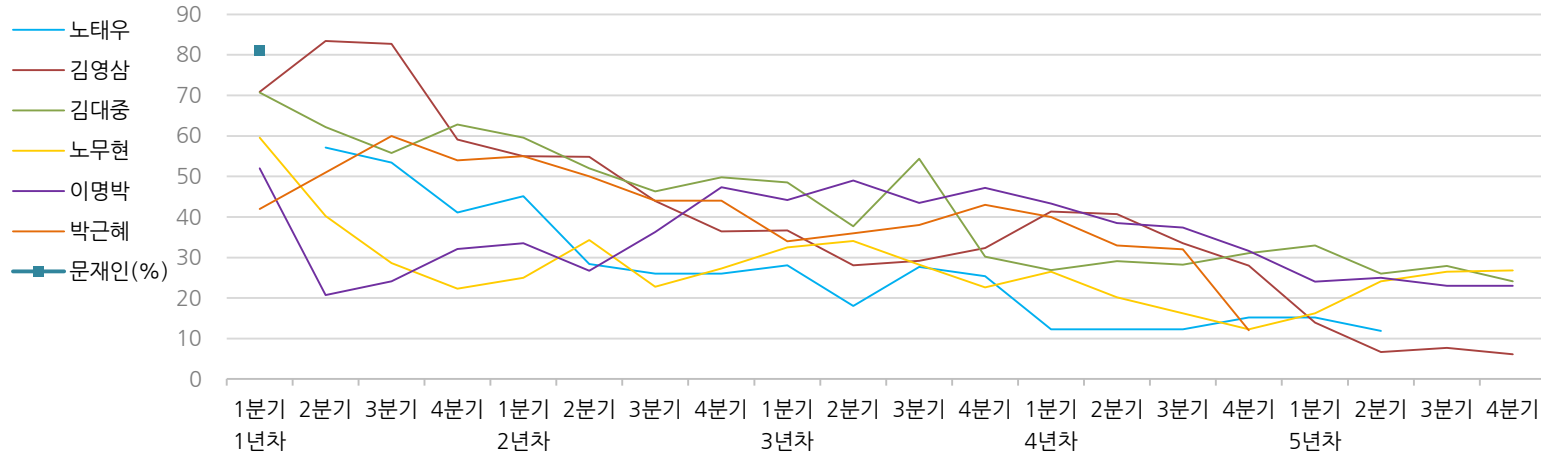
※ 2012년에는 매주 1,500명 조사하고 그 다음 주 월요일에 결과를 공개했으나, 2013년부터는 매주 1,000명 이상 조사하고 그 주 금요일에 결과를 공개합니다.

한국갤럽 역대 대통령 직무 수행 평가 1988~2017

1988~2011년은 분기 내 여러 조사 결과의 중위수 기준, 2012년 이후는 한국갤럽 데일리 오피니언 매주 조사 분기별 통합 결과, '잘하고 있다'→긍정, '잘못하고 있다'→부정 평가 비율

질문 귀하는 ○○○ 대통령이 대통령으로서의 직무를 잘 수행하고 있다고 보십니까, 혹은 잘못 수행하고 있다고 보십니까? (긍정/부정을 답하지 않은 경우 재질문)
 굳이 말씀하신다면, '잘하고 있다'와 '잘못하고 있다' 중 어느 쪽입니까?

◎ 역대 대통령 직무 수행 긍정률



◎ 역대 대통령 직무 수행 평가 (%)

역대 대통령	재임연차	1년차				2년차				3년차				4년차				5년차			
		분기	1분기	2분기	3분기	4분기	1분기	2분기	3분기	4분기	1분기	2분기	3분기	4분기	1분기	2분기	3분기	4분기	1분기	2분기	3분기
13대 노태우 (1988~1993)	긍정	-	57	53	41	45	28	26	-	28	18	28	25	12	-	-	15	-	12	-	-
	부정	-	16	25	27	25	41	45	-	40	62	55	54	40	-	-	41	-	56	-	-
14대 김영삼 (1993~1998)	긍정	71	83	83	59	55	55	44	36	37	28	29	32	41	41	34	28	14	7	8	6
	부정	7	4	6	18	24	21	25	33	34	41	45	39	33	37	40	47	65	74	78	74
15대 김대중 (1998~2003)	긍정	71	62	56	63	60	52	46	50	49	38	54	30	27	29	28	31	33	26	28	24
	부정	7	11	17	14	16	22	29	24	20	26	18	51	55	52	49	49	41	53	52	56
16대 노무현 (2003~2008)	긍정	60	40	29	22	25	34	23	27	33	34	28	23	27	20	16	12	16	24	27	27
	부정	19	41	53	62	57	46	60	57	55	53	61	67	63	70	74	79	78	66	64	62
17대 이명박 (2008~2013)	긍정	52	21	24	32	34	27	36	47	44	49	44	47	43	39	37	32	24	25	23	23
	부정	29	69	65	55	55	55	55	45	45	41	43	41	49	54	55	60	62	58	59	61
18대 박근혜 (2013~2017)	긍정	42	51	60	54	55	50	44	44	34	36	38	43	40	33	32	12				
	부정	23	23	21	33	34	39	46	45	56	54	53	46	49	53	55	80				
19대 문재인 (2017~2022)	긍정	81																			
	부정	11																			

*역대 대통령 평가에는 모두 동일 질문 방식 적용(2점 척도, 재질문 1회). 한국갤럽 www.gallup.co.kr

*박근혜 전 대통령 4년차 4분기 직무 긍정률: 10월 4주간 평균 24% → 11~12월 6주간 평균 5%. 2017년 3월 10일 탄핵

*문재인 대통령은 2017년 5월 10일 취임, 30일부터 직무 평가 시작. 1년차 1분기는 6월 평균, 2분기 7~9월, 3분기 10~12월, 4분기는 이듬해(2018년) 1~3월 평균



주간 응답자 특성표

주요 분석 단위별 표본오차(95% 신뢰수준 기준)와 지역/성/지지정당/직업/생활수준/연령 구성비입니다. 2017년 4월 행정자치부 주민등록인구 기준 8개 권역/성/연령별 가중 처리 결과

질문 귀하는 어느 시도에 살고 계십니까? 주소지 기준으로 말씀해 주십시오. (저희가 전화번호를 무작위 추출해 지역을 알지 못합니다.)

질문 실례지만, 귀하의 연세는 올해 어떻게 되십니까?

질문 귀하의 직업은 무엇입니까?

질문 우리 국민들의 생활수준을 상, 중상, 중, 중하, 하의 다섯 단계로 나눈다면 귀댁의 생활수준은 어디에 속한다고 생각하십니까?

응답자 특성표 2017년 8월 3주 (16~17일)	조사완료		목표할당		가중값 배율 (B/A)	표본오차 95% 신뢰수준
	사례수 (명)(A)	비율	사례수 (명)(B)	비율		
전체	1,006	100%	1,006	100%	1.00	±3.1%P
지역별						
서울	189	19%	198	20%	1.05	±7.1%P
인천/경기	298	30%	300	30%	1.01	±5.7%P
강원	28	3%	31	3%	1.09	±18.5%P
대전/세종/충청	111	11%	105	10%	0.95	±9.3%P
광주/전라	112	11%	101	10%	0.90	±9.3%P
대구/경북	93	9%	102	10%	1.09	±10.2%P
부산/울산/경남	159	16%	157	16%	0.99	±7.8%P
제주	16	2%	12	1%	0.76	±24.5%P
성별						
남성	544	54%	499	50%	0.92	±4.2%P
여성	462	46%	507	50%	1.10	±4.6%P
연령별						
19~29세	173	17%	174	17%	1.01	±7.5%P
30대	179	18%	179	18%	1.00	±7.3%P
40대	200	20%	207	21%	1.04	±6.9%P
50대	213	21%	203	20%	0.95	±6.7%P
60대 이상	241	24%	243	24%	1.01	±6.3%P
주요 지지 정당별						
국민의당	43	4%	40	4%		±14.9%P
더불어민주당	481	48%	476	47%		±4.5%P
바른정당	74	7%	73	7%		±11.4%P
자유한국당	113	11%	116	11%		±9.2%P
정의당	54	5%	51	5%		±13.3%P
없음/의견유보	236	23%	246	24%		±6.4%P
직업별						
농/임/어업	32	3%	30	3%		±17.3%P
자영업	141	14%	130	13%		±8.3%P
블루칼라	143	14%	144	14%		±8.2%P
화이트칼라	323	32%	314	31%		±5.5%P
가정주부	178	18%	201	20%		±7.3%P
학생	74	7%	78	8%		±11.4%P
무직/은퇴/기타	115	11%	109	11%		±9.1%P
생활 수준별						
상/중상	134	13%	128	13%		±8.5%P
중	449	45%	445	44%		±4.6%P
중하	251	25%	259	26%		±6.2%P
하	161	16%	164	16%		±7.7%P

2017년 8월 3주 (16~17일)		조사 완료 사례수 (명)		
		계	남성	여성
전국	합계	1,006	544	462
	19~29세	173	88	85
	30대	179	108	71
	40대	200	113	87
	50대	213	117	96
	60대 이상	241	118	123
서울	소계	189	89	100
	19~29세	42	16	26
	30대	38	22	16
	40대	29	13	16
	50대	43	20	23
	60대 이상	37	18	19
인천/경기	소계	298	175	123
	19~29세	54	27	27
	30대	56	37	19
	40대	74	40	34
	50대	59	38	21
	60대 이상	55	33	22
강원	소계	28	16	12
	19~29세	4	4	
	30대	5	3	2
	40대	2	1	1
	50대	5	3	2
	60대 이상	12	5	7
대전/세종/충청	소계	111	60	51
	19~29세	21	11	10
	30대	22	9	13
	40대	22	17	5
	50대	18	9	9
	60대 이상	28	14	14

		조사 완료 사례수 (명)		
		계	남성	여성
광주/전라	소계	112	67	45
	19~29세	10	8	2
	30대	9	5	4
	40대	25	19	6
	50대	25	17	8
	60대 이상	43	18	25
대구/경북	소계	93	51	42
	19~29세	14	8	6
	30대	16	11	5
	40대	19	10	9
	50대	20	10	10
	60대 이상	24	12	12
부산/울산/경남	소계	159	78	81
	19~29세	22	12	10
	30대	31	20	11
	40대	26	11	15
	50대	40	19	21
	60대 이상	40	16	24
제주	소계	16	8	8
	19~29세	6	2	4
	30대	2	1	1
	40대	3	2	1
	50대	3	1	2
	60대 이상	2	2	

*2017년 3월 10일부터 시행되는 중앙선거여론조사심의위원회 선거여론조사기준 개정안에 따라 지역(8개 권역)/성/연령별 조사 완료 사례수를 제시합니다.

*최종 조사 결과는 2017년 4월 행정자치부 주민등록인구 기준 8개 권역/성/연령별 가중 후 산출

*표본오차는 조사완료 사례수 기준. 한국갤럽 데일리 오피니언 제272호

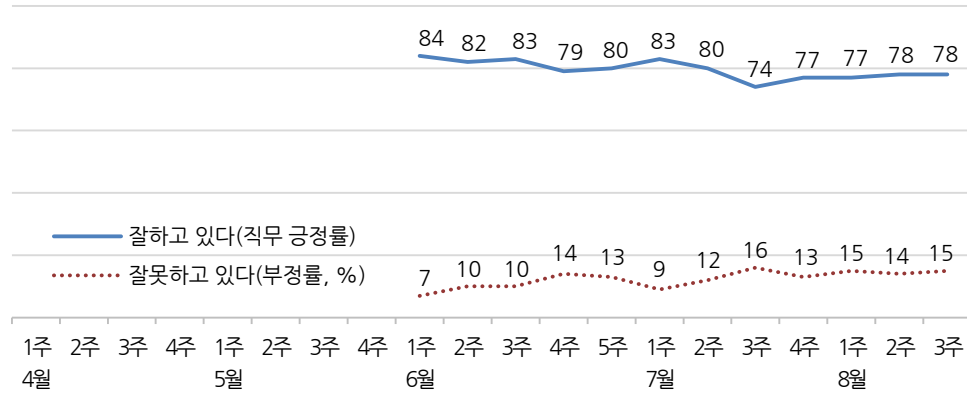
*목표할당 사례수는 2017년 4월 행자부 주민등록인구 기준 지역/성/연령 가중 처리 결과

대통령 직무 수행 평가, 정당 지지도 - 최근 20주 지표 추이

매주 화~목 통합 데이터 • 휴대전화 RDD 조사(집전화 보완) • 매주 유효표본 약 1,000명 • 표본오차 ±3.1%포인트(95% 신뢰수준) • 최근 20주 평균 응답률 21%

질문 귀하는 문재인 대통령이 대통령으로서의 직무를 잘 수행하고 있다고 보십니까, 혹은 잘못 수행하고 있다고 보십니까? (긍정/부정을 답하지 않은 경우 재질문) 굳이 말씀하신다면, '잘하고 있다'와 '잘못하고 있다' 중 어느 쪽입니까?

◎ 대통령 직무 수행 평가 - 최근 12주

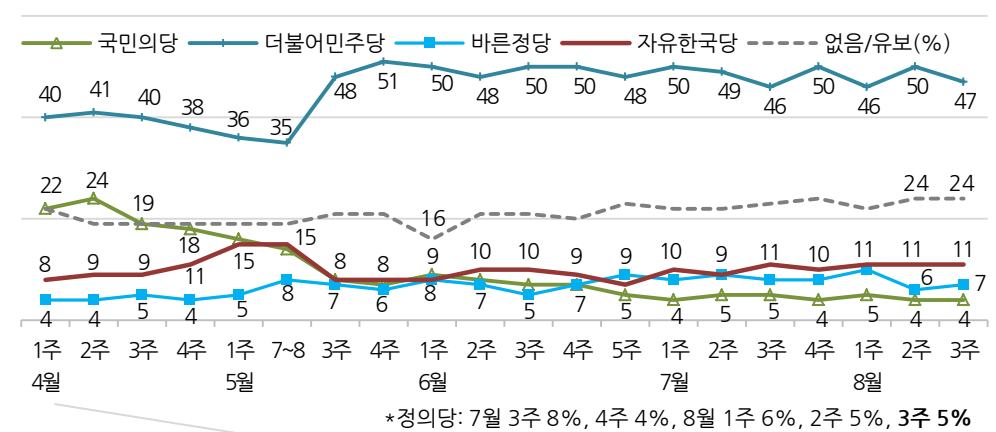


*2017년 5월 9일 제19대 대통령 선거, 10일 문재인 대통령 취임, 취임 4주차부터 직무 평가
*한국갤럽 데일리 오피니언 제272호 www.gallup.co.kr

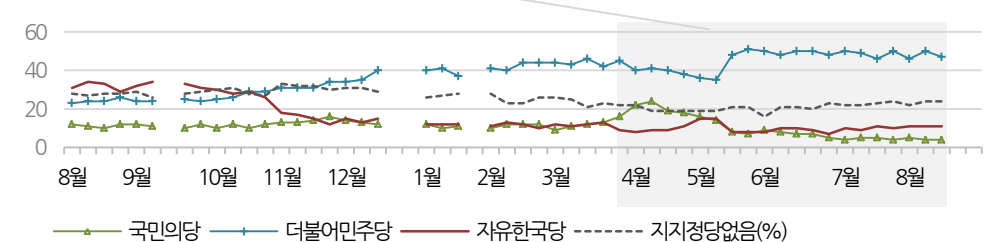
질문 현재 우리나라에는

- (~4월 2주) (국민의당, 더불어민주당, 바른정당, 자유한국당, 정의당: 순서 로테이션)
 - (4월 3주~) (국민의당, 더불어민주당, 바른정당, 새누리당, 자유한국당, 정의당: 순서 로테이션)
 - (5월 3주~) (국민의당, 더불어민주당, 바른정당, 자유한국당, 정의당: 순서 로테이션)
- 등의 정당이 있습니다. 귀하는 이 중 어느 정당을 지지하십니까?
(‘모름/없음’인 경우 재질문) 그럼, 어느 정당에 조금이라도 더 호감이 가십니까?

◎ 주요 정당 지지도 - 최근 20주



◎ 주요 정당 지지도 - 2016/2017년



*2016년 9월 3주(추석), 12월 4, 5주(연말), 2017년 1월 4주(설)는 조사하지 않음
*한국갤럽 데일리 오피니언 제272호 www.gallup.co.kr

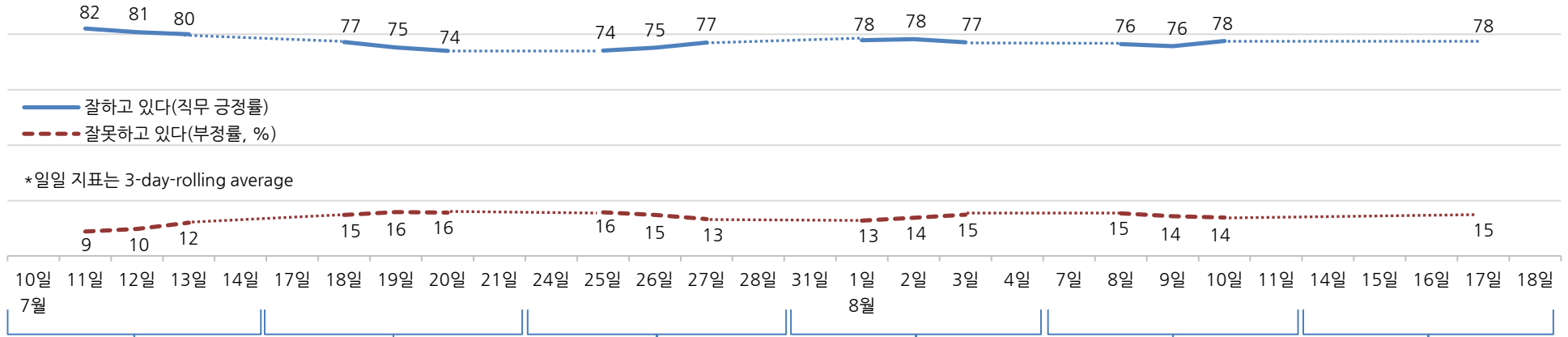


대통령 직무 수행 평가, 주요 정치 이슈 - 최근 6주 일일(Daily) 지표 추이

일일 지표는 3-day rolling average • 휴대전화 RDD 조사 • 일일 지표 기준 유효표본 약 1,000명 • 표본오차 ±3.1%포인트(95% 신뢰수준) • 최근 6주 평균 응답률 19%

질문 귀하는 문재인 대통령이 대통령으로서의 직무를 잘 수행하고 있다고 보십니까, 혹은 잘못 수행하고 있다고 보십니까?
(긍정/부정을 답하지 않은 경우 재질문) 굳이 말씀하신다면, '잘하고 있다'와 '잘못하고 있다' 중 어느 쪽입니까?

◎ 대통령 직무 수행 평가 - 최근 6주



*일일 지표는 3-day-rolling average

7월 2주	3주	4주	8월 1주	2주	3주
10 文, 귀국 - 국회 예결위, 추경안 상정	15 최저임금위원회, 2018년 최저임금(시간당 7,530원) 결정	24 신고리 공론화위원회 출범 - 文, 평창 G-200 행사 참석	29 文, 北 ICBM 시험발사 직후 사드 발사대 4기 임시 배치 지시	7 文-트럼프 통화 - 특검, 이재용 징역 12년 구형	12 국방부·환경부 사드 성주 기지 환경 영향 평가
11 정의당 이정미 대표 선출	16 청주 등 충북 폭우 피해 제안	25 대법원 주요 재판 생중계 허용	31 검찰, '국민의당 제보 조작' 수사 결과 발표	- 국민의당, 당 대표 결선 투표 도입	15 文 광복절 경축사, 건국 시기 공방
12 '제보 조작' 관련 국민의당 이준서 구속 - 안철수 대국민 사과	17 정부, 대북 군사·적십자회담 제안	26 국정원 국내 정보 담당 조직 폐지 - 한국당 담뱃값 인하 법안 발의	- 국민의당 대국민 사과	8 文, 가습기 살균제 피해자 면담 - 非육군 출신 합창의장 내정	16 복지부, 아동수당 신설·기초연금 인상 등 관련 법 제정·개정 추진
13 美, 한미FTA 개정 협상 공식 요구 - 조대엽 노동부장관 후보 사퇴	18 전 정부 청와대 문건 추가 발견	27 세법개정안 당정 협의 - 문화·예술계 블랙리스트 1심 판결	2 8·2 부동산 대책, 세계개편안 발표 - 자유한국당 혁신선언문 발표	9 건강보험 보장 강화 정책 발표	17 文 취임 100일 기자회견 * 살충제 성분 검출 계란 파문
14 전 정부 청와대 문건 공개 * 면세점 사업자 선정 비리 의혹 수사	19 文-4당 대표 첫 오찬 - 정부 국정운영 5개년 계획, 100대 국정과제 발표	27- 28 文, 기업인 간담회 * 정치권 증세·감세 공방	3 안철수, 당 대표 출마 선언 * 文, 휴가(7/30-8/5)	10 北, '광 타격 시나리오' 공개 - 박기영 과학기술혁신본부장 사퇴 거부, '황우석 사태 연루 사과' 과학계 반발 확산	
	20 정부조직법 개정안 국회 통과 - 당·정·청 증세 논의 착수			- 2021 대학수능 개편안 발표	
	22 추경안 국회 본회의 통과 * 검찰, KAI 방산 비리 의혹 수사			11 박기영 자진 사퇴 * 국정원 적폐청산 TF 여야 공방 * '갑질' 의혹 군 장성 박찬주 수사	

대통령 직무 수행 평가 - 주간 지표 / 일일 지표 / 상세 결과

2017년		사례수 (명)	대통령 직무 수행 평가				
			잘하고 있다	잘못하고 있다	어느 쪽도 아니다	모름/ 응답거절	
주간	05월 1주(01~05)	선거·취임					
주간	05월 2주(08~12)						
주간	05월 3주(15~19)						
주간	05월 4주(22~26)						
주간	06월 1주(30~01)	1,004	84%	7%	3%	5%	
주간	06월 2주(07~08)	1,011	82%	10%	3%	5%	
주간	06월 3주(13~15)	1,003	83%	10%	2%	5%	
주간	06월 4주(20~22)	1,004	79%	14%	3%	4%	
주간	06월 5주(27~29)	1,005	80%	13%	3%	4%	
주간	07월 1주(04~06)	1,004	83%	9%	4%	5%	
주간	07월 2주(11~13)	1,004	80%	12%	3%	5%	
주간	07월 3주(18~20)	1,012	74%	16%	5%	5%	
주간	07월 4주(25~27)	1,008	77%	13%	4%	5%	
주간	08월 1주(01~03)	1,004	77%	15%	4%	4%	
주간	08월 2주(08~10)	1,002	78%	14%	4%	4%	
주간	08월 3주(16~17)	1,006	78%	15%	5%	2%	
일일	08/07(월)	1,004					
일일	08/08(화)		76%	15%	4%	4%	
일일	08/09(수)		1,011	76%	14%	5%	5%
일일	08/10(목)		1,002	78%	14%	4%	4%
일일	08/11(금)	광복절					
일일	08/14(월)						
일일	08/15(화)						
일일	08/16(수)						
일일	08/17(목)	1,006	78%	15%	5%	2%	
일일	08/18(금)						

* 일일 지표는 3-day-rolling average

* 5월 9일 제19대 대통령 선거, 10일 문재인 대통령 취임, 취임 4주차부터 직무 평가

질문) 귀하는 문재인 대통령이 대통령으로서의 직무를 잘 수행하고 있다고 보십니까, 혹은 잘못 수행하고 있다고 보십니까? (긍정/부정을 답하지 않은 경우 재질문) 군이 말씀하신다면, '잘하고 있다'와 '잘못하고 있다' 중 어느 쪽입니까?

2017년 8월 3주 (16~17일)		조사완료 사례수 (명)	목표할당 사례수 (명)	대통령 직무 수행 평가			
				잘하고 있다	잘못하고 있다	어느 쪽도 아니다	모름/ 응답거절
전체		1,006	1,006	78%	15%	5%	2%
지역별	서울	189	198	77%	19%	4%	1%
	인천/경기	298	300	81%	12%	5%	2%
	강원	28	31	-	-	-	-
	대전/세종/충청	111	105	77%	19%	2%	3%
	광주/전라	112	101	95%	2%	2%	1%
	대구/경북	93	102	60%	25%	12%	2%
	부산/울산/경남	159	157	77%	15%	3%	5%
	제주	16	12	-	-	-	-
	성별	남성	544	499	80%	15%	4%
	여성	462	507	77%	15%	6%	2%
연령별	19-29세	173	174	89%	8%	2%	1%
	30대	179	179	88%	9%	2%	1%
	40대	200	207	83%	13%	2%	2%
	50대	213	203	72%	17%	9%	2%
	60대 이상	241	243	65%	24%	7%	4%
주요 지지당별	국민의당	43	40	-	-	-	-
	더불어민주당	481	476	97%	1%	1%	0%
	바른정당	74	73	65%	30%	2%	2%
	자유한국당	113	116	35%	50%	11%	4%
	정의당	54	51	94%	2%	5%	
	없음/의견유보	236	246	64%	21%	10%	5%
직업별	농/임/어업	32	30	-	-	-	-
	자영업	141	130	74%	19%	6%	1%
	블루칼라	143	144	81%	13%	2%	4%
	화이트칼라	323	314	85%	11%	3%	1%
	가정주부	178	201	68%	21%	7%	3%
	학생	74	78	90%	7%	3%	1%
	무직/은퇴/기타	115	109	70%	18%	10%	3%
	생활수준별	상/중상	134	128	82%	17%	1%
	중	449	445	81%	14%	4%	1%
	중하	251	259	78%	13%	6%	3%
	하	161	164	70%	19%	7%	4%
이념성향별	보수	245	246	57%	35%	7%	1%
	중도	302	303	81%	12%	5%	2%
	진보	334	335	95%	2%	2%	1%
	모름/응답거절	125	122	68%	17%	9%	6%

* 50사례 미만은 수치를 제시하지 않음. 한국갤럽 데일리 오피니언 제272호 www.gallup.co.kr



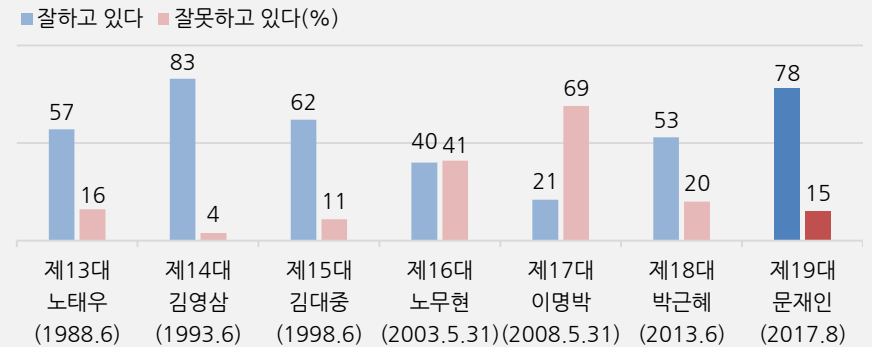
대통령 직무 수행 평가 이유

질문) 어떤 점에서 (잘하고/잘못하고 있다고) 생각하시는지 한 가지만 구체적으로 말씀해 주십시오.(자유응답)

대통령 직무 수행 긍정 평가 이유 2017년 8월 16~17일(긍정 평가자 788명)		대통령 직무 수행 부정 평가 이유 2017년 8월 16~17일(부정 평가자 149명)	
서민 위한 노력/복지 확대(+9)	19%	과도한 복지(+7)	16%
소통 잘함/국민 공감 노력	19%	보여주기식 정치(+8)	11%
최선을 다함/열심히 한다	7%	독단적/일방적/편파적(-4)	9%
개혁/적폐청산/개혁 의지(-5)	5%	북핵/안보(-4)	8%
전반적으로 잘한다	5%	경제/민생 문제 해결 부족	6%
전 정권보다 낫다	4%	원전 정책(-3)	5%
공약 실천	4%	과도한 개혁/성급함	5%
기본에 충실/원칙대로 함/공정함	3%	과거사 들춤/보복 정치(-4)	4%
권위적이지 않다/소탈하다/검소하다	3%	사드 문제(+3)	4%
외교 잘함	2%	말 바꿈/기존 입장 바꿈	4%
대북 정책/안보	2%	세금 인상(+3)	4%
주관/소신 있다	2%	인사 문제(-3)	3%
일자리 창출/비정규직 정규직화	2%	최저임금 인상	3%
개방적/열린 마음/합리적	2%	외교 문제	3%
경제 정책	1%	친북 성향	3%
정직함/솔직함/투명함	1%	신뢰할 수 없음/비호감	2%
세월호 문제 해결	1%	정규직 양산/공무원 지나치게 늘림	2%
위기 대처/문제 해결 노력	1%	전반적으로 부족하다	1%
건강보험 확대	1%	기타	3%
추진력/결단력/과감함	1%	모름/응답거절	6%
통합/협치/화합	1%		
군 제도 개혁(복무단축 등)	1%		
인사(人事) 잘함	1%		
국가 유공자 예우	1%		
최저임금 인상	1%		
기타	3%		
모름/응답거절	7%		

* (+/-) 표시는 지난 주 대비 증감폭이
±3%포인트 이상인 항목. 단위: %포인트
*한국갤럽 데일리 제272호 www.gallup.co.kr

◎ 역대 대통령 취임 100일 시점 직무 수행 평가



*제13~18대 대통령은 12월 선거, 이듬해 2월 취임. 제19대는 5월 보궐선거 익일 취임
*2000.6 고위공직자 인사청문회법 제정. 2005.7 모든 국무위원(장관)으로 대상 확대
*괄호 안은 조사 시기. 한국갤럽 데일리 오피니언 제272호 www.gallup.co.kr

정당 지지도 - 최근 6개월 추이 / 상세 결과

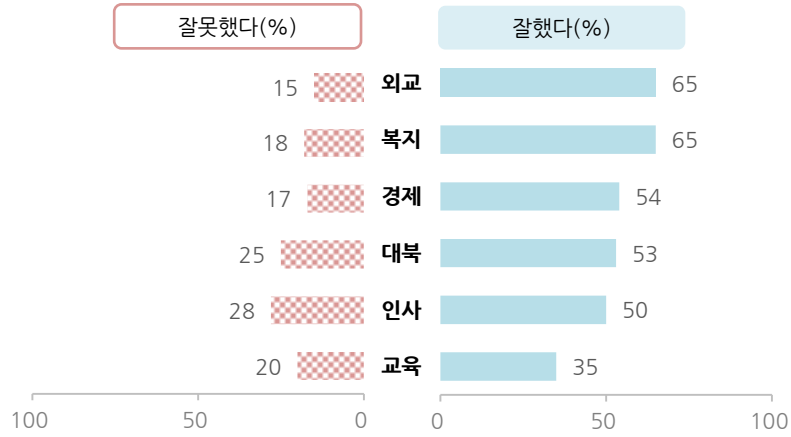
질문 현재 우리나라에는 (국민의당, 더불어민주당, 바른정당, 자유한국당, 정의당, 순서 로테이션) 등의 정당이 있습니다. 귀하는 이 중 어느 정당을 지지하십니까?
(‘없음/모름’인 경우 재질문) 그럼, 어느 정당에 조금이라도 더 호감이 가십니까?

2017년 (최근 6개월)	사례수 (명)	정당 지지도							없음/ 의견유보
		국민의당	더불어 민주당	바른정당	자유 한국당	정의당	기타		
02월 3주(14~16)	1,003	12%	44%	6%	11%	3%	0%	23%	
02월 4주(21~23)	1,006	12%	44%	6%	10%	3%	0%	26%	
03월 1주(28, 02)	1,010	9%	44%	5%	12%	3%	0%	26%	
03월 2주(07~09)	1,005	11%	43%	5%	11%	4%	0%	25%	
03월 3주(14~16)	1,004	12%	46%	4%	12%	5%	0%	21%	
03월 4주(21~23)	1,007	13%	42%	4%	13%	5%	0%	23%	
03월 5주(28~30)	1,010	16%	45%	5%	9%	3%	0%	22%	
04월 1주(04~06)	1,005	22%	40%	4%	8%	4%	0%	22%	
04월 2주(11~13)	1,010	24%	41%	4%	9%	4%	0%	19%	
04월 3주(18~20)	1,004	19%	40%	5%	9%	5%	3%	19%	
04월 4주(25~27)	1,006	18%	38%	4%	11%	7%	2%	19%	
05월 1주(01~02)	1,015	16%	36%	5%	15%	8%	2%	19%	
5월 7~8일(D-2,1)	2,030	14%	35%	8%	15%	8%	1%	19%	
05월 3주(16~18)	1,004	8%	48%	7%	8%	7%	0%	21%	
05월 4주(23~25)	1,003	7%	51%	6%	8%	6%	0%	21%	
06월 1주(30~01)	1,004	9%	50%	8%	8%	8%	0%	16%	
06월 2주(07~08)	1,011	8%	48%	7%	10%	7%	0%	21%	
06월 3주(13~15)	1,003	7%	50%	5%	10%	7%	0%	21%	
06월 4주(20~22)	1,004	7%	50%	7%	9%	7%	0%	20%	
06월 5주(27~29)	1,005	5%	48%	9%	7%	7%	0%	23%	
07월 1주(04~06)	1,004	4%	50%	8%	10%	6%	0%	22%	
07월 2주(11~13)	1,004	5%	49%	9%	9%	6%	0%	22%	
07월 3주(18~20)	1,012	5%	46%	8%	11%	8%		23%	
07월 4주(25~27)	1,008	4%	50%	8%	10%	4%	0%	24%	
08월 1주(01~03)	1,004	5%	46%	10%	11%	6%	0%	22%	
08월 2주(08~10)	1,002	4%	50%	6%	11%	5%	0%	24%	
08월 3주(16~17)	1,006	4%	47%	7%	11%	5%	0%	24%	

2017년 8월 3주 (16~17일)	조사완료 사례수 (명)	목표할당 사례수 (명)	정당 지지도							없음/ 응답 거절	모름/ 응답 거절
			국민의당	더불어 민주당	바른정당	자유 한국당	정의당	기타	없음/ 의견유보		
전체	1,006	1,006	4%	47%	7%	11%	5%	0%	24%	22%	3%
지역별											
서울	189	198	3%	47%	9%	9%	7%	1%	23%	21%	2%
인천/경기	298	300	2%	54%	4%	9%	7%	1%	23%	22%	1%
강원	28	31	-	-	-	-	-	-	-	-	-
대전/세종/충청	111	105	6%	45%	9%	16%	3%		21%	16%	4%
광주/전라	112	101	7%	63%	3%	1%	6%		20%	18%	2%
대구/경북	93	102	6%	27%	14%	24%	4%		26%	23%	2%
부산/울산/경남	159	157	4%	41%	9%	14%	2%	0%	29%	24%	5%
제주	16	12	-	-	-	-	-	-	-	-	-
성별											
남성	544	499	5%	47%	9%	13%	5%	0%	21%	19%	2%
여성	462	507	3%	48%	6%	10%	5%	1%	28%	25%	3%
연령별											
19-29세	173	174	4%	41%	10%	6%	3%	0%	36%	29%	6%
30대	179	179	2%	57%	5%	6%	7%	0%	23%	21%	2%
40대	200	207	5%	55%	5%	5%	10%	0%	19%	18%	1%
50대	213	203	5%	47%	7%	17%	5%	0%	19%	18%	1%
60대 이상	241	243	4%	38%	9%	21%	1%	1%	27%	24%	3%
직업별											
농/임/어업	32	30	-	-	-	-	-	-	-	-	-
자영업	141	130	4%	44%	6%	18%	7%		21%	21%	1%
블루칼라	143	144	3%	48%	6%	8%	3%	1%	32%	29%	3%
화이트칼라	323	314	5%	55%	7%	8%	9%	1%	16%	15%	1%
가정주부	178	201	4%	43%	7%	16%	3%	1%	26%	24%	1%
학생	74	78	4%	41%	14%	1%	3%		38%	32%	6%
무직/은퇴/기타	115	109	3%	37%	6%	19%	1%	1%	34%	26%	8%
생활 수준별											
상/중상	134	128	11%	50%	7%	12%	2%		19%	18%	1%
중	449	445	4%	49%	8%	9%	7%	1%	22%	20%	3%
중하	251	259	3%	50%	8%	10%	4%	0%	26%	23%	2%
하	161	164	2%	39%	6%	20%	3%	1%	29%	27%	2%
이념 성향별											
보수	245	246	3%	24%	14%	28%	1%	1%	28%	27%	2%
중도	302	303	7%	46%	10%	8%	4%	0%	24%	23%	1%
진보	334	335	3%	70%	2%	2%	10%	0%	13%	12%	1%
모름/응답거절	125	122	1%	34%	3%	11%	2%		49%	38%	11%
대통령 직무											
긍정 평가자	794	788	4%	59%	6%	5%	6%	0%	20%	17%	2%
부정 평가자	145	149	4%	4%	15%	39%	1%	2%	35%	35%	1%

*50사례 미만은 수치를 제시하지 않음. 한국갤럽 데일리 오피니언 제272호 www.gallup.co.kr

◎ 대통령 취임 100일 분야별 평가 - 전체



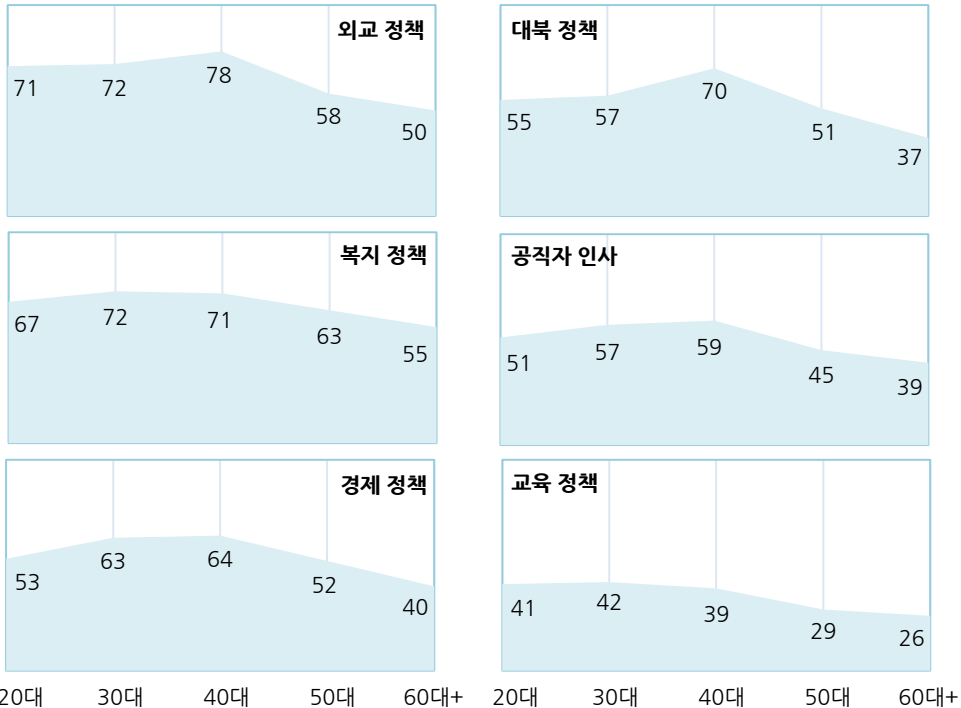
질문) 귀하는 문재인 대통령이 취임 후 지금까지

(경제/대(對) 북한/외교/복지/교육 정책, 공직자 인사: 순서 로테이션)을(를)

잘해 왔다고 생각하십니까, 혹은 잘해 오지 못했다고 생각하십니까?

*2017년 8월 16~17일 전국 성인 1,004명 전화조사. 한국갤럽 데일리 오피니언 제272호

◎ 대통령 취임 100일 분야별 평가: 연령별 - '잘했다' 응답 비율(%)



대통령 취임 100일 분야별 평가 (1)

질문) 귀하는 문재인 대통령이 취임 후 지금까지

(경제/대(對) 북한/외교/복지/교육 정책, 공직자 인사: 순서 로테이션)을(를)

잘해 왔다고 생각하십니까, 혹은 잘해 오지 못했다고 생각하십니까?

2017년 8월 3주 (16~17일)	조사완료 사례수 (명)	목표할당 사례수 (명)	취임 100일 분야별 평가(1/6)-경제 정책			
			잘했다	잘못했다	어느 쪽도 아니다	모름/ 응답거절
전체	1,006	1,006	54%	17%	8%	21%
지역별						
서울	189	198	55%	19%	8%	18%
인천/경기	298	300	59%	15%	9%	18%
강원	28	31	-	-	-	-
대전/세종/충청	111	105	46%	17%	8%	29%
광주/전라	112	101	71%	4%	7%	18%
대구/경북	93	102	38%	30%	8%	23%
부산/울산/경남	159	157	51%	18%	9%	22%
제주	16	12	-	-	-	-
성별						
남성	544	499	54%	18%	9%	19%
여성	462	507	54%	16%	8%	22%
연령별						
19-29세	173	174	53%	12%	5%	29%
30대	179	179	63%	15%	8%	15%
40대	200	207	64%	14%	8%	15%
50대	213	203	52%	18%	11%	19%
60대 이상	241	243	40%	24%	9%	26%
주요 지지정당별						
국민의당	43	40	-	-	-	-
더불어민주당	481	476	74%	7%	5%	14%
바른정당	74	73	36%	27%	9%	28%
자유한국당	113	116	19%	49%	14%	19%
정의당	54	51	61%	7%	11%	21%
없음/의견유보	236	246	36%	20%	11%	33%
직업별						
농/임/어업	32	30	-	-	-	-
자영업	141	130	48%	27%	11%	14%
블루칼라	143	144	58%	17%	9%	16%
화이트칼라	323	314	65%	13%	6%	17%
가정주부	178	201	46%	22%	9%	23%
학생	74	78	54%	12%	5%	29%
무직/은퇴/기타	115	109	37%	16%	13%	34%
이념성향별						
보수	245	246	39%	32%	12%	17%
중도	302	303	50%	17%	8%	25%
진보	334	335	73%	6%	7%	14%
모름/응답거절	125	122	40%	17%	7%	36%
대통령 직무 전반적 평가	긍정적 145	788 149	65% 16%	9% 57%	8% 9%	19% 17%

*2013년 18대 대통령 취임 100일 경제 정책 평가: 긍정 36%, 부정 21%, 의견유보 43%

*50사례 미만은 수치를 제시하지 않음. 한국갤럽 데일리 오피니언 제272호 www.gallup.co.kr

질문) 귀하는 문재인 대통령이 취임 후 지금까지

(경제/대(對) 북한/외교/복지/교육 정책, 공직자 인사: 순서 로테이션)을(를)

잘해 왔다고 생각하십니까, 혹은 잘해 오지 못했다고 생각하십니까?

2017년 8월 3주 (16~17일)	조사완료 사례수 (명)	목표할당 사례수 (명)	취임 100일 분야별 평가(2/6)-대북 정책			
			잘했다	잘못했다	어느 쪽도 아니다	모름/ 응답거절
전체	1,006	1,006	53%	25%	6%	15%
지역별						
서울	189	198	51%	28%	7%	14%
인천/경기	298	300	58%	22%	8%	12%
강원	28	31	-	-	-	-
대전/세종/충청	111	105	52%	22%	4%	22%
광주/전라	112	101	67%	11%	5%	16%
대구/경북	93	102	38%	38%	5%	18%
부산/울산/경남	159	157	47%	28%	6%	19%
제주	16	12	-	-	-	-
성별						
남성	544	499	55%	28%	5%	11%
여성	462	507	51%	22%	7%	19%
연령별						
19-29세	173	174	55%	22%	3%	20%
30대	179	179	57%	19%	4%	20%
40대	200	207	70%	14%	9%	7%
50대	213	203	51%	30%	7%	12%
60대 이상	241	243	37%	37%	8%	18%
주요 지지정당별						
국민의당	43	40	-	-	-	-
더불어민주당	481	476	74%	11%	6%	10%
바른정당	74	73	33%	49%	5%	14%
자유한국당	113	116	13%	70%	7%	10%
정의당	54	51	79%	8%	8%	5%
없음/의견유보	236	246	35%	28%	7%	31%
직업별						
농/임/어업	32	30	-	-	-	-
자영업	141	130	54%	34%	6%	6%
블루칼라	143	144	61%	18%	4%	17%
화이트칼라	323	314	60%	21%	6%	13%
가정주부	178	201	43%	30%	11%	17%
학생	74	78	60%	18%	1%	21%
무직/은퇴/기타	115	109	38%	36%	4%	22%
이념성향별						
보수	245	246	30%	52%	7%	11%
중도	302	303	56%	24%	6%	15%
진보	334	335	74%	8%	7%	11%
모름/응답거절	125	122	38%	22%	3%	37%
대통령 직무 전반적 평가	긍정적 145	788 149	65% 10%	15% 72%	5% 9%	14% 9%

*2013년 18대 대통령 취임 100일 대북 정책 평가: 긍정 54%, 부정 24%, 의견유보 21%

*50사례 미만은 수치를 제시하지 않음. 한국갤럽 데일리 오피니언 제272호 www.gallup.co.kr

대통령 취임 100일 분야별 평가 (2)

질문) 귀하는 문재인 대통령이 취임 후 지금까지

(경제/대(對) 북한/외교/복지/교육 정책, 공직자 인사: 순서 로테이션)을(를)

잘해 왔다고 생각하십니까, 혹은 잘해 오지 못했다고 생각하십니까?

2017년 8월 3주 (16~17일)	조사완료 사례수 (명)	목표할당 사례수 (명)	취임 100일 분야별 평가(3/6)-외교 정책			
			잘했다	잘못했다	어느 쪽도 아니다	모름/ 응답거절
전체	1,006	1,006	65%	15%	6%	14%
지역별						
서울	189	198	69%	15%	8%	8%
인천/경기	298	300	66%	15%	4%	15%
강원	28	31	-	-	-	-
대전/세종/충청	111	105	61%	14%	6%	19%
광주/전라	112	101	75%	8%	6%	11%
대구/경북	93	102	50%	27%	9%	14%
부산/울산/경남	159	157	65%	13%	5%	17%
제주	16	12	-	-	-	-
성별						
남성	544	499	66%	16%	5%	13%
여성	462	507	64%	14%	7%	15%
연령별						
19-29세	173	174	71%	11%	2%	16%
30대	179	179	72%	12%	6%	11%
40대	200	207	78%	9%	4%	9%
50대	213	203	58%	22%	8%	13%
60대 이상	241	243	50%	20%	10%	20%
주요 지지정당별						
국민의당	43	40	-	-	-	-
더불어민주당	481	476	83%	5%	3%	9%
바른정당	74	73	57%	24%	4%	15%
자유한국당	113	116	26%	42%	14%	18%
정의당	54	51	91%	6%	1%	2%
없음/의견유보	236	246	47%	19%	10%	24%
직업별						
농/임/어업	32	30	-	-	-	-
자영업	141	130	62%	21%	9%	9%
블루칼라	143	144	63%	17%	3%	17%
화이트칼라	323	314	75%	12%	5%	8%
가정주부	178	201	54%	20%	8%	18%
학생	74	78	78%	7%	1%	14%
무직/은퇴/기타	115	109	54%	14%	13%	19%
이념성향별						
보수	245	246	45%	33%	10%	12%
중도	302	303	65%	16%	5%	14%
진보	334	335	87%	4%	3%	6%
모름/응답거절	125	122	45%	10%	9%	37%
대통령 직무 전반적 평가	긍정적 145	788 149	79% 12%	6% 57%	4% 14%	11% 16%

*2013년 18대 대통령 취임 100일 외교 정책 평가: 긍정 49%, 부정 18%, 의견유보 33%

*50사례 미만은 수치를 제시하지 않음. 한국갤럽 데일리 오피니언 제272호 www.gallup.co.kr

질문) 귀하는 문재인 대통령이 취임 후 지금까지

(경제/대(對) 북한/외교/복지/교육 정책, 공직자 인사: 순서 로테이션)을(를)

잘해 왔다고 생각하십니까, 혹은 잘해 오지 못했다고 생각하십니까?

2017년 8월 3주 (16~17일)	조사완료 사례수 (명)	목표할당 사례수 (명)	취임 100일 분야별 평가(4/6)-복지 정책			
			잘했다	잘못했다	어느 쪽도 아니다	모름/ 응답거절
전체	1,006	1,006	65%	18%	5%	12%
지역별						
서울	189	198	64%	19%	3%	13%
인천/경기	298	300	68%	14%	6%	11%
강원	28	31	-	-	-	-
대전/세종/충청	111	105	61%	19%	4%	16%
광주/전라	112	101	80%	6%	5%	9%
대구/경북	93	102	56%	33%	5%	7%
부산/울산/경남	159	157	62%	22%	5%	11%
제주	16	12	-	-	-	-
성별						
남성	544	499	65%	18%	5%	11%
여성	462	507	65%	18%	5%	12%
연령별						
19-29세	173	174	67%	11%	3%	20%
30대	179	179	72%	12%	4%	13%
40대	200	207	71%	15%	5%	9%
50대	213	203	63%	23%	6%	7%
60대 이상	241	243	55%	28%	7%	11%
주요 지지정당별						
국민의당	43	40	-	-	-	-
더불어민주당	481	476	82%	6%	3%	9%
바른정당	74	73	56%	27%	7%	10%
자유한국당	113	116	31%	52%	7%	10%
정의당	54	51	73%	12%	5%	10%
없음/의견유보	236	246	51%	23%	6%	21%
직업별						
농/임/어업	32	30	-	-	-	-
자영업	141	130	62%	29%	3%	6%
블루칼라	143	144	67%	11%	6%	16%
화이트칼라	323	314	69%	14%	6%	12%
가정주부	178	201	61%	27%	4%	8%
학생	74	78	74%	5%	1%	19%
무직/은퇴/기타	115	109	53%	23%	8%	17%
이념성향별						
보수	245	246	50%	35%	4%	11%
중도	302	303	65%	17%	8%	11%
진보	334	335	81%	7%	2%	9%
모름/응답거절	125	122	51%	19%	7%	23%
대통령 직무 전반적 평가	긍정적 145	788 149	78% 19%	7% 66%	4% 8%	11% 7%

*50사례 미만은 수치를 제시하지 않음. 한국갤럽 데일리 오피니언 제272호 www.gallup.co.kr

대통령 취임 100일 분야별 평가 (3)

질문) 귀하는 문재인 대통령이 취임 후 지금까지

(경제/대(對) 북한/외교/복지/교육 정책, 공직자 인사: 순서 로테이션)을(를)

잘해 왔다고 생각하십니까, 혹은 잘해 오지 못했다고 생각하십니까?

2017년 8월 3주 (16~17일)	조사완료 사례수 (명)	목표할당 사례수 (명)	취임 100일 분야별 평가(5/6)-교육 정책			
			잘했다	잘못했다	어느 쪽도 아니다	모름/ 응답거절
전체	1,006	1,006	35%	20%	8%	37%
지역별						
서울	189	198	30%	27%	9%	35%
인천/경기	298	300	40%	18%	7%	36%
강원	28	31	-	-	-	-
대전/세종/충청	111	105	33%	16%	7%	44%
광주/전라	112	101	43%	11%	7%	39%
대구/경북	93	102	23%	30%	7%	39%
부산/울산/경남	159	157	40%	19%	8%	34%
제주	16	12	-	-	-	-
성별						
남성	544	499	33%	20%	9%	38%
여성	462	507	36%	21%	7%	37%
연령별						
19-29세	173	174	41%	15%	7%	36%
30대	179	179	42%	16%	5%	37%
40대	200	207	39%	16%	11%	34%
50대	213	203	29%	27%	7%	37%
60대 이상	241	243	26%	24%	8%	41%
주요 지지정당별						
국민의당	43	40	-	-	-	-
더불어민주당	481	476	47%	10%	8%	35%
바른정당	74	73	29%	37%	5%	29%
자유한국당	113	116	8%	49%	11%	32%
정의당	54	51	41%	17%	3%	38%
없음/의견유보	236	246	26%	20%	9%	45%
직업별						
농/임/어업	32	30	-	-	-	-
자영업	141	130	37%	25%	5%	33%
블루칼라	143	144	38%	13%	6%	43%
화이트칼라	323	314	36%	20%	9%	35%
가정주부	178	201	31%	25%	9%	35%
학생	74	78	49%	16%	3%	32%
무직/은퇴/기타	115	109	23%	22%	12%	42%
이념성향별						
보수	245	246	21%	36%	7%	36%
중도	302	303	37%	20%	10%	33%
진보	334	335	45%	12%	7%	36%
모름/응답거절	125	122	31%	10%	6%	52%
대통령 직무 전반적 평가						
긍정적	794	788	43%	13%	8%	37%
부정적	145	149	5%	56%	6%	32%

*2013년 18대 대통령 취임 100일 교육 정책 평가: 긍정 26%, 부정 21%, 의견유보 52%

*50사례 미만은 수치를 제시하지 않음. 한국갤럽 데일리 오피니언 제272호 www.gallup.co.kr

질문) 귀하는 문재인 대통령이 취임 후 지금까지

(경제/대(對) 북한/외교/복지/교육 정책, 공직자 인사: 순서 로테이션)을(를)

잘해 왔다고 생각하십니까, 혹은 잘해 오지 못했다고 생각하십니까?

2017년 8월 3주 (16~17일)	조사완료 사례수 (명)	목표할당 사례수 (명)	취임 100일 분야별 평가(6/6)-공직자 인사			
			잘했다	잘못했다	어느 쪽도 아니다	모름/ 응답거절
전체	1,006	1,006	50%	28%	10%	13%
지역별						
서울	189	198	50%	30%	11%	10%
인천/경기	298	300	55%	27%	7%	12%
강원	28	31	-	-	-	-
대전/세종/충청	111	105	45%	30%	12%	14%
광주/전라	112	101	62%	13%	7%	18%
대구/경북	93	102	33%	40%	10%	17%
부산/울산/경남	159	157	48%	29%	11%	13%
제주	16	12	-	-	-	-
성별						
남성	544	499	48%	33%	10%	9%
여성	462	507	52%	23%	10%	16%
연령별						
19-29세	173	174	51%	21%	8%	20%
30대	179	179	57%	22%	10%	10%
40대	200	207	59%	21%	12%	9%
50대	213	203	45%	37%	9%	9%
60대 이상	241	243	39%	36%	9%	15%
주요 지지정당별						
국민의당	43	40	-	-	-	-
더불어민주당	481	476	67%	15%	9%	8%
바른정당	74	73	31%	54%	8%	7%
자유한국당	113	116	11%	70%	6%	13%
정의당	54	51	66%	15%	16%	2%
없음/의견유보	236	246	38%	26%	11%	24%
직업별						
농/임/어업	32	30	-	-	-	-
자영업	141	130	52%	36%	6%	6%
블루칼라	143	144	52%	23%	8%	17%
화이트칼라	323	314	59%	24%	10%	7%
가정주부	178	201	44%	32%	10%	14%
학생	74	78	47%	17%	10%	26%
무직/은퇴/기타	115	109	31%	37%	16%	16%
이념성향별						
보수	245	246	31%	52%	8%	9%
중도	302	303	50%	29%	11%	10%
진보	334	335	68%	13%	10%	8%
모름/응답거절	125	122	38%	18%	8%	36%
대통령 직무 전반적 평가						
긍정적	794	788	60%	18%	10%	12%
부정적	145	149	13%	73%	7%	7%

*2013년 18대 대통령 취임 100일 공직자 인사 평가: 긍정 12%, 부정 65%, 의견유보 23%

*50사례 미만은 수치를 제시하지 않음. 한국갤럽 데일리 오피니언 제272호 www.gallup.co.kr

주간 응답자 특성표

주요 분석 단위별 표본오차(95% 신뢰수준 기준)와 지역/성/지지정당/직업/생활수준과 연령 분포 구성입니다. 2017년 4월 행정자치부 주민등록인구 기준 8개 권역/성/연령별 가중 처리 결과

질문 귀하는 어느 시도에 살고 계십니까? 주소지 기준으로 말씀해 주십시오. (저희가 전화번호를 무작위 추출해 지역을 알지 못합니다.)

질문 실례지만, 귀하의 연세는 올해 어떻게 되십니까?

질문 귀하의 직업은 무엇입니까?

질문 우리 국민들의 생활수준을 상, 중상, 중, 중하, 하의 다섯 단계로 나눈다면 귀댁의 생활수준은 어디에 속한다고 생각하십니까?

응답자 특성표 2017년 8월 3주 (16~17일)	조사완료		목표할당		가중값 배율 (B/A)	표본오차 95% 신뢰수준
	사례수 (명)(A)	비율	사례수 (명)(B)	비율		
전체	1,006	100%	1,006	100%	1.00	±3.1%P
지역별						
서울	189	19%	198	20%	1.05	±7.1%P
인천/경기	298	30%	300	30%	1.01	±5.7%P
강원	28	3%	31	3%	1.09	±18.5%P
대전/세종/충청	111	11%	105	10%	0.95	±9.3%P
광주/전라	112	11%	101	10%	0.90	±9.3%P
대구/경북	93	9%	102	10%	1.09	±10.2%P
부산/울산/경남	159	16%	157	16%	0.99	±7.8%P
제주	16	2%	12	1%	0.76	±24.5%P
성별						
남성	544	54%	499	50%	0.92	±4.2%P
여성	462	46%	507	50%	1.10	±4.6%P
연령별						
19~29세	173	17%	174	17%	1.01	±7.5%P
30대	179	18%	179	18%	1.00	±7.3%P
40대	200	20%	207	21%	1.04	±6.9%P
50대	213	21%	203	20%	0.95	±6.7%P
60대 이상	241	24%	243	24%	1.01	±6.3%P
주요 지지 정당별						
국민의당	43	4%	40	4%		±14.9%P
더불어민주당	481	48%	476	47%		±4.5%P
바른정당	74	7%	73	7%		±11.4%P
자유한국당	113	11%	116	11%		±9.2%P
정의당	54	5%	51	5%		±13.3%P
없음/의견유보	236	23%	246	24%		±6.4%P
직업별						
농/임/어업	32	3%	30	3%		±17.3%P
자영업	141	14%	130	13%		±8.3%P
블루칼라	143	14%	144	14%		±8.2%P
화이트칼라	323	32%	314	31%		±5.5%P
가정주부	178	18%	201	20%		±7.3%P
학생	74	7%	78	8%		±11.4%P
무직/은퇴/기타	115	11%	109	11%		±9.1%P
생활 수준별						
상/중상	134	13%	128	13%		±8.5%P
중	449	45%	445	44%		±4.6%P
중하	251	25%	259	26%		±6.2%P
하	161	16%	164	16%		±7.7%P

*표본오차는 조사완료 사례수 기준. 한국갤럽 데일리 오피니언 제272호

*목표할당 사례수는 2017년 4월 행자부 주민등록인구 기준 지역/성/연령 가중 처리 결과

2017년 8월 3주 (16~17일)	조사완료 사례수 (명)	목표할당 사례수	주민등록인구 기준 가중 처리 후 결과				
			연령 분포				
			19~29세	30대	40대	50대	60대+
전체	1,006	1,006	17%	18%	21%	20%	24%
지역별							
서울	189	198	19%	19%	20%	19%	23%
인천/경기	298	300	18%	19%	22%	20%	20%
강원	28	31	-	-	-	-	-
대전/세종/충청	111	105	17%	17%	20%	20%	26%
광주/전라	112	101	16%	15%	20%	20%	29%
대구/경북	93	102	16%	16%	20%	21%	28%
부산/울산/경남	159	157	17%	17%	20%	21%	26%
제주	16	12	-	-	-	-	-
성별							
남성	544	499	19%	18%	21%	20%	22%
여성	462	507	16%	17%	20%	20%	26%
주요 지지 정당별							
국민의당	43	40	-	-	-	-	-
더불어민주당	481	476	15%	22%	24%	20%	19%
바른정당	74	73	24%	13%	15%	20%	29%
자유한국당	113	116	9%	9%	9%	29%	44%
정의당	54	51	9%	24%	42%	21%	4%
없음/의견유보	236	246	25%	17%	16%	15%	27%
직업별							
농/임/어업	32	30	-	-	-	-	-
자영업	141	130	1%	14%	29%	41%	15%
블루칼라	143	144	14%	15%	29%	22%	19%
화이트칼라	323	314	16%	33%	29%	17%	5%
가정주부	178	201	0%	14%	16%	22%	47%
학생	74	78	95%	5%			
무직/은퇴/기타	115	109	22%	3%	3%	11%	60%
생활 수준별							
상/중상	134	128	30%	18%	18%	24%	10%
중	449	445	20%	19%	23%	20%	18%
중하	251	259	16%	20%	23%	16%	25%
하	161	164	5%	11%	24%	24%	49%

*50사례 미만은 수치를 제시하지 않음. 한국갤럽

한국갤럽 데일리 오피니언

한국갤럽은 1974년 6월 박무익 회장이 설립한 한국 최초의 법인 형태 조사 전문 회사입니다.

1980년대부터 대통령 직무 수행 평가와 정당 지지도 조사 결과를 발표해 왔으며, 우리 국민의 기아가 한국갤럽을 알고 있습니다.



한국갤럽은 2012년부터 조사의 중립성, 지속성, 대표성을 확보한 '한국갤럽 데일리 오피니언'을 제공합니다.

관심 있는 분이든 누구나, 무료로, 매주 금요일, 한국갤럽 홈페이지 www.gallup.co.kr 에서 새로운 결과를 만나실 수 있습니다.

- 중립성: 정치권, 이해 관계자, 특정 언론의 의뢰가 아닌, 한국갤럽이 자체 기획, 운영, 공개합니다.
- 지속성: 특정 이벤트, 특정 시기, 단 하루의 조사 표본 영향력을 최소화하기 위해 연중 지속적으로 매주 추적 조사합니다.
- 대표성: 전국 유권자 모집단의 특성을 최대한 반영하기 위해 무선 RDD 표본 프레임을 이용합니다.



무작위로 생성한 휴대전화 번호를 이용해 한국갤럽 조사원이 전화를 걸어 하루 300여 명, 매주 약 1,000명 유효표본을 확보합니다.

매일 수집한 데이터는 지역, 성, 연령 특성에 따라 다음 방법으로 사후 가중처리합니다.

- 하루 데이터는 전국 8권역, 성/연령대 특성 비율로 림(Rim) 가중
- 일일(Daily) 지표는 당일과 직전 이틀 데이터를 3일 이동 평균(3-day-rolling average)
- 주간(weekly) 지표는 화~목 데이터를 통합해 전국 8권역, 성/연령대 특성 비율로 셀(cell) 가중



한국갤럽 조사에 관심 가지주셔서 고맙습니다.

한국갤럽 데일리 오피니언은 한국갤럽의 자산이므로 상업적 용도의 재판매를 금지합니다. 인용하실 때에는 반드시 출처를 밝혀주시요.

문의: 한국갤럽 02-3702-2100(대표)/2571/2621/2622 또는 한국갤럽 홈페이지 Q&A