

# 한국갤럽 데일리 오피니언

Gallup Korea Daily Opinion

정치 - 경제 - 사회 - 생활 - 문화  
매주 새로운 Opinion Index를 제공합니다.

제275호 • 2017년 9월 1주(5~7일)

역대 대통령 직무 수행 평가 1988~2017 | 대통령 직무 수행 평가/이유 | 정당 지지도 | 6차 핵실험과 대북 관계  
최근 6개월 지표 추이 - 지역/연령/성/지정당/직업/생활수준별 지표 - 응답자 특성표

2017년 9월 5~7일 • 휴대전화 RDD 조사(집전화 보완) • 유효표본 전국 성인 1,004명 • 표본오차 ±3.1%포인트(95% 신뢰수준) • 응답률 18%(총 통화 5,473명 중 1,004명 응답 완료)

## ◎ 한국갤럽 데일리 오피니언 조사 방법 안내

한국갤럽 데일리 오피니언은 조사원이 직접 묻고 응답 받는 인터뷰 방식으로 진행합니다. 전국 유권자 대표성을 최대한 확보하기 위해 무작위발생(RDD: Random Digit Dialing)한 휴대전화 번호를 기본 표본추출틀로 합니다. 단, 휴대전화만으로는 접근하기 어려운 여성, 고연령대 일부는 무작위발생한 집전화번호 조사로 보완하며, 그 반영 비율은 평균 15% 내외입니다.

## ◎ 한국갤럽 유무선 RDD 혼합조사설계, 선거여론조사 관련 연구논문

한국갤럽은 2010년 이후 유선전화(일반 집전화)와 무선전화(휴대전화) RDD 조사 과정과 결과를 수차례 비교 연구해 왔습니다. 조사 방법론에 관심 있는 분은 아래 논문을 참고해주시고, (아래 링크는 모바일기기에서는 열리지 않습니다. PC 또는 한국갤럽 홈페이지를 찾아주세요.)

- [지방선거에서 여론조사의 정확성 연구: 조사방법별 정밀성과 편향\(조사연구 2015년 16권 1호\)](#)
- [RDD 전화여론조사의 무응답 편향 보정 방법 연구\(조사연구 2014.11 15권 4호\)](#)
- [가중방법으로 선거여론조사의 편향을 얼마나 줄일 수 있나\(조사연구 2014.5 15권 2호\)](#)
- [무선 RDD 전화조사의 타당성 검토 연구\(조사연구 2013.11 14권 3호\)](#)
- [선거시기 여론조사 정확성 제고 방안\(언론중재 2012 여름호 특집논문\)](#)
- [유무선 RDD를 결합한 혼합조사설계: 2011 서울시장 보궐선거 예측조사 사례 연구](#)



故 박무익 한국갤럽 설립자/회장  
1943 - 2017.4.19

한국갤럽 데일리 오피니언 독자 여러분, 안녕하십니까?

1974년 문을 연 저희 연구소가 올해로 43주년을 맞습니다. 지금까지 얻은 명성은 저희 조사에 협조해주신 우리 국민들 덕분입니다.

저희는 그에 보답하는 마음으로 2012년부터 자체 기획, 운영하는 정치 지표를 누구나 이용하실 수 있도록 제공해 왔습니다.

올해도 매주 정치, 사회, 경제, 생활, 문화 등 다양한 분야에 대한 흥미로운 조사 결과를 전하겠습니다.

여론조사의 홍수 속에 '정확한 자' 하나를 제공하고자 시작한 저희 노력이 여론의 흐름을 읽으시는 데 도움이 되기를 바랍니다.

저희 한국갤럽에 몸 담고 있는 한 사람, 한 사람은 공정하고 신뢰 받는 여론조사 기관으로서 사명을 다하기 위해 계속 노력하겠습니다.

2017년 1월

한국갤럽조사연구소를 대표하여 박 무 익

## 한국갤럽조사연구소

한국갤럽은 1974년 6월 박무익 회장이 설립한 한국 최초의 법인 형태 조사 전문 회사입니다.

1980년대부터 대통령 직무 수행 평가와 정당 지지도 조사 결과를 발표해 왔으며, 우리 국민 71%가 회사 이름을 알고 있습니다.

## 데일리 한국갤럽 오피니언의 특징

2012년 1월부터 평일 오전 10시~오후 6시까지 휴대전화 RDD 조사를 연중 실시해 그 결과를 매주 금요일 공개합니다.

조사의 중립성, 지속성, 대표성을 확보한 한국갤럽 데일리 오피니언은 필요하신 분 누구나 무료로 열람하실 수 있습니다.

- **중립성**: 정치권, 이해 관계자, 특정 언론의 의뢰가 아닌, **한국갤럽이 자체 기획, 운영, 공개**합니다.

- **지속성**: 특정 이벤트, 특정 시기, 단 하루의 조사 표본 영향력을 최소화하기 위해 **연중 지속적으로 조사**합니다.

- **대표성**: 전국 유권자 모집단의 특성을 최대한 반영하기 위해 **휴대전화 RDD 표본 프레임**을 이용합니다.

## 조사 방법 / 지표 산출 방법

한국갤럽 조사원이 무작위로 생성된 휴대전화 번호로 전화를 걸어 하루 300여 명, 매주 약 1,000명 유효표본을 확보합니다.

매일 수집한 데이터는 지역, 성, 연령 특성에 따라 다음 방법으로 사후 가중처리합니다.

- 하루 데이터는 전국 8권역, 성/연령대 특성 비율로 림(Rim) 가중

- 일일(Daily) 지표는 당일과 직전 이틀 데이터를 3일 이동 평균(3-day-rolling average)

- 주간(Weekly) 지표는 화~목 데이터를 통합해 전국 8권역, 성/연령대 특성 비율로 셀(Cell) 가중

## 표본오차 / 해석 시 주의사항

한국갤럽 데일리 오피니언 일일 지표와 주간 지표의 표본크기는 약 1,000명입니다.

유효 표본크기 600명일 때 표본오차(95% 신뢰수준)는  $\pm 4.0\%$ 포인트, 1,000명일 때  $\pm 3.1\%$ 포인트, 1,200명일 때  $\pm 2.8\%$ 포인트입니다.

표본오차 이외에도 불완전한 표본추출률, 응답 거절, 질문에 대한 혼동 등 조사 과정 중 발생하는 비표본오차가 존재할 수 있습니다.

표본오차는 이런 요인을 배제하고 비교적 완전한 표본추출률에서 확률추출한 경우를 가정한 것이므로 해석에 주의를 요합니다.

**문의** 한국갤럽 02-3702-2100(대표)/2571/2621/2622 | [한국갤럽 홈페이지 Q&A](#)

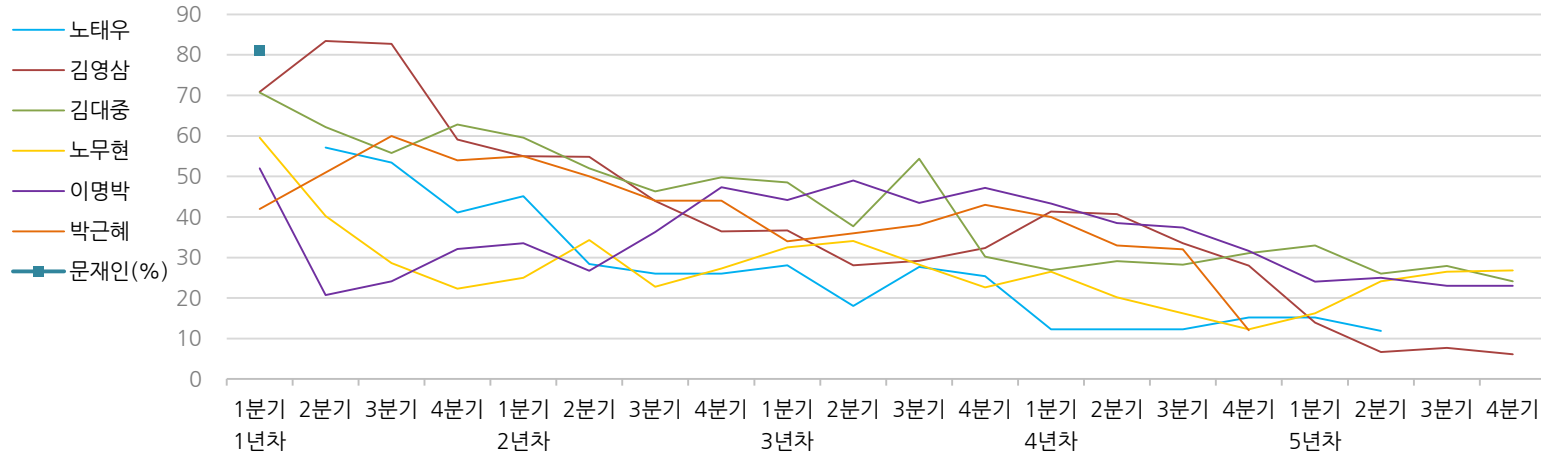
※ 2012년에는 매주 1,500명 조사하고 그 다음 주 월요일에 결과를 공개했으나, 2013년부터는 매주 1,000명 이상 조사하고 그 주 금요일에 결과를 공개합니다.

# 한국갤럽 역대 대통령 직무 수행 평가 1988~2017

1988~2011년은 분기 내 여러 조사 결과의 중위수 기준, 2012년 이후는 한국갤럽 데일리 오피니언 매주 조사 분기별 통합 결과, '잘하고 있다'→긍정, '잘못하고 있다'→부정 평가 비율

**질문** 귀하는 ○○○ 대통령이 대통령으로서의 직무를 잘 수행하고 있다고 보십니까, 혹은 잘못 수행하고 있다고 보십니까? (긍정/부정을 답하지 않은 경우 재질문)  
 굳이 말씀하신다면, '잘하고 있다'와 '잘못하고 있다' 중 어느 쪽입니까?

## ◎ 역대 대통령 직무 수행 긍정률



## ◎ 역대 대통령 직무 수행 평가 (%)

| 역대 대통령              | 재임연차 | 1년차 |     |     |     | 2년차 |     |     |     | 3년차 |     |     |     | 4년차 |     |     |     | 5년차 |     |     |     |
|---------------------|------|-----|-----|-----|-----|-----|-----|-----|-----|-----|-----|-----|-----|-----|-----|-----|-----|-----|-----|-----|-----|
|                     |      | 분기  | 1분기 | 2분기 | 3분기 | 4분기 | 1분기 | 2분기 | 3분기 | 4분기 | 1분기 | 2분기 | 3분기 | 4분기 | 1분기 | 2분기 | 3분기 | 4분기 | 1분기 | 2분기 | 3분기 |
| 13대 노태우 (1988~1993) | 긍정   | -   | 57  | 53  | 41  | 45  | 28  | 26  | -   | 28  | 18  | 28  | 25  | 12  | -   | -   | 15  | -   | 12  | -   | -   |
|                     | 부정   | -   | 16  | 25  | 27  | 25  | 41  | 45  | -   | 40  | 62  | 55  | 54  | 40  | -   | -   | 41  | -   | 56  | -   | -   |
| 14대 김영삼 (1993~1998) | 긍정   | 71  | 83  | 83  | 59  | 55  | 55  | 44  | 36  | 37  | 28  | 29  | 32  | 41  | 41  | 34  | 28  | 14  | 7   | 8   | 6   |
|                     | 부정   | 7   | 4   | 6   | 18  | 24  | 21  | 25  | 33  | 34  | 41  | 45  | 39  | 33  | 37  | 40  | 47  | 65  | 74  | 78  | 74  |
| 15대 김대중 (1998~2003) | 긍정   | 71  | 62  | 56  | 63  | 60  | 52  | 46  | 50  | 49  | 38  | 54  | 30  | 27  | 29  | 28  | 31  | 33  | 26  | 28  | 24  |
|                     | 부정   | 7   | 11  | 17  | 14  | 16  | 22  | 29  | 24  | 20  | 26  | 18  | 51  | 55  | 52  | 49  | 49  | 41  | 53  | 52  | 56  |
| 16대 노무현 (2003~2008) | 긍정   | 60  | 40  | 29  | 22  | 25  | 34  | 23  | 27  | 33  | 34  | 28  | 23  | 27  | 20  | 16  | 12  | 16  | 24  | 27  | 27  |
|                     | 부정   | 19  | 41  | 53  | 62  | 57  | 46  | 60  | 57  | 55  | 53  | 61  | 67  | 63  | 70  | 74  | 79  | 78  | 66  | 64  | 62  |
| 17대 이명박 (2008~2013) | 긍정   | 52  | 21  | 24  | 32  | 34  | 27  | 36  | 47  | 44  | 49  | 44  | 47  | 43  | 39  | 37  | 32  | 24  | 25  | 23  | 23  |
|                     | 부정   | 29  | 69  | 65  | 55  | 55  | 55  | 55  | 45  | 45  | 41  | 43  | 41  | 49  | 54  | 55  | 60  | 62  | 58  | 59  | 61  |
| 18대 박근혜 (2013~2017) | 긍정   | 42  | 51  | 60  | 54  | 55  | 50  | 44  | 44  | 34  | 36  | 38  | 43  | 40  | 33  | 32  | 12  |     |     |     |     |
|                     | 부정   | 23  | 23  | 21  | 33  | 34  | 39  | 46  | 45  | 56  | 54  | 53  | 46  | 49  | 53  | 55  | 80  |     |     |     |     |
| 19대 문재인 (2017~2022) | 긍정   | 81  |     |     |     |     |     |     |     |     |     |     |     |     |     |     |     |     |     |     |     |
|                     | 부정   | 11  |     |     |     |     |     |     |     |     |     |     |     |     |     |     |     |     |     |     |     |

\*역대 대통령 평가에는 모두 동일 질문 방식 적용(2점 척도, 재질문 1회). 한국갤럽 [www.gallup.co.kr](http://www.gallup.co.kr)

\*박근혜 전 대통령 4년차 4분기 직무 긍정률: 10월 4주간 평균 24% → 11~12월 6주간 평균 5%. 2017년 3월 10일 탄핵

\*문재인 대통령은 2017년 5월 10일 취임, 30일부터 직무 평가 시작. 1년차 1분기는 6월 평균, 2분기 7~9월, 3분기 10~12월, 4분기는 이듬해(2018년) 1~3월 평균



# 주간 응답자 특성표

주요 분석 단위별 표본오차(95% 신뢰수준 기준)와 지역/성/지정당/직업/생활수준/연령 구성비입니다. 2017년 4월 행정자치부 주민등록인구 기준 8개 권역/성/연령별 가중 처리 결과

**질문** 귀하는 어느 시도에 살고 계십니까? 주소지 기준으로 말씀해 주십시오. (저희가 전화번호를 무작위 추출해 지역을 알지 못합니다.)

**질문** 실례지만, 귀하의 연세는 올해 어떻게 되십니까?

**질문** 귀하의 직업은 무엇입니까?

**질문** 우리 국민들의 생활수준을 상, 중상, 중, 중하, 하의 다섯 단계로 나눈다면 귀댁의 생활수준은 어디에 속한다고 생각하십니까?

| 응답자 특성표<br>2017년 9월 1주<br>(5~7일) | 조사완료          |      | 목표할당          |      | 가중값<br>배율<br>(B/A) | 표본오차<br>95%<br>신뢰수준 |
|----------------------------------|---------------|------|---------------|------|--------------------|---------------------|
|                                  | 사례수<br>(명)(A) | 비율   | 사례수<br>(명)(B) | 비율   |                    |                     |
| <b>전체</b>                        | 1,004         | 100% | 1,004         | 100% | 1.00               | ±3.1%P              |
| <b>지역별</b>                       |               |      |               |      |                    |                     |
| 서울                               | 207           | 21%  | 198           | 20%  | 0.96               | ±6.8%P              |
| 인천/경기                            | 306           | 30%  | 300           | 30%  | 0.98               | ±5.6%P              |
| 강원                               | 28            | 3%   | 30            | 3%   | 1.09               | ±18.5%P             |
| 대전/세종/충청                         | 107           | 11%  | 105           | 10%  | 0.98               | ±9.5%P              |
| 광주/전라                            | 102           | 10%  | 101           | 10%  | 0.99               | ±9.7%P              |
| 대구/경북                            | 95            | 9%   | 101           | 10%  | 1.07               | ±10.1%P             |
| 부산/울산/경남                         | 148           | 15%  | 157           | 16%  | 1.06               | ±8.1%P              |
| 제주                               | 11            | 1%   | 12            | 1%   | 1.11               | ±29.5%P             |
| <b>성별</b>                        |               |      |               |      |                    |                     |
| 남성                               | 549           | 55%  | 498           | 50%  | 0.91               | ±4.2%P              |
| 여성                               | 455           | 45%  | 506           | 50%  | 1.11               | ±4.6%P              |
| <b>연령별</b>                       |               |      |               |      |                    |                     |
| 19~29세                           | 185           | 18%  | 175           | 17%  | 0.94               | ±7.2%P              |
| 30대                              | 169           | 17%  | 178           | 18%  | 1.05               | ±7.5%P              |
| 40대                              | 198           | 20%  | 208           | 21%  | 1.05               | ±7.0%P              |
| 50대                              | 199           | 20%  | 201           | 20%  | 1.01               | ±6.9%P              |
| 60대 이상                           | 253           | 25%  | 243           | 24%  | 0.96               | ±6.2%P              |
| <b>주요 지지 정당별</b>                 |               |      |               |      |                    |                     |
| 국민의당                             | 47            | 5%   | 44            | 4%   |                    | ±14.3%P             |
| 더불어민주당                           | 496           | 49%  | 499           | 50%  |                    | ±4.4%P              |
| 바른정당                             | 72            | 7%   | 69            | 7%   |                    | ±11.5%P             |
| 자유한국당                            | 121           | 12%  | 124           | 12%  |                    | ±8.9%P              |
| 정의당                              | 51            | 5%   | 49            | 5%   |                    | ±13.7%P             |
| 없음/의견유보                          | 217           | 22%  | 218           | 22%  |                    | ±6.7%P              |
| <b>직업별</b>                       |               |      |               |      |                    |                     |
| 농/임/어업                           | 31            | 3%   | 28            | 3%   |                    | ±17.6%P             |
| 자영업                              | 139           | 14%  | 138           | 14%  |                    | ±8.3%P              |
| 블루칼라                             | 150           | 15%  | 138           | 14%  |                    | ±8.0%P              |
| 화이트칼라                            | 328           | 33%  | 330           | 33%  |                    | ±5.4%P              |
| 가정주부                             | 183           | 18%  | 205           | 20%  |                    | ±7.2%P              |
| 학생                               | 67            | 7%   | 61            | 6%   |                    | ±12.0%P             |
| 무직/은퇴/기타                         | 106           | 11%  | 104           | 10%  |                    | ±9.5%P              |
| <b>생활 수준별</b>                    |               |      |               |      |                    |                     |
| 상/중상                             | 162           | 16%  | 163           | 16%  |                    | ±7.7%P              |
| 중                                | 423           | 42%  | 427           | 43%  |                    | ±4.8%P              |
| 중하                               | 238           | 24%  | 235           | 23%  |                    | ±6.4%P              |
| 하                                | 167           | 17%  | 166           | 17%  |                    | ±7.6%P              |

| 2017년 9월 1주<br>(5~7일) | 조사 완료 사례수 (명) |            |            |
|-----------------------|---------------|------------|------------|
|                       | 계             | 남성         | 여성         |
| <b>전국</b>             | <b>1,004</b>  | <b>549</b> | <b>455</b> |
| 합계                    |               |            |            |
| 19~29세                | 185           | 97         | 88         |
| 30대                   | 169           | 97         | 72         |
| 40대                   | 198           | 112        | 86         |
| 50대                   | 199           | 119        | 80         |
| 60대 이상                | 253           | 124        | 129        |
| <b>서울</b>             | <b>207</b>    | <b>100</b> | <b>107</b> |
| 소계                    |               |            |            |
| 19~29세                | 48            | 26         | 22         |
| 30대                   | 31            | 11         | 20         |
| 40대                   | 34            | 17         | 17         |
| 50대                   | 47            | 26         | 21         |
| 60대 이상                | 47            | 20         | 27         |
| <b>인천/경기</b>          | <b>306</b>    | <b>174</b> | <b>132</b> |
| 소계                    |               |            |            |
| 19~29세                | 61            | 31         | 30         |
| 30대                   | 56            | 33         | 23         |
| 40대                   | 67            | 34         | 33         |
| 50대                   | 62            | 42         | 20         |
| 60대 이상                | 60            | 34         | 26         |
| <b>강원</b>             | <b>28</b>     | <b>14</b>  | <b>14</b>  |
| 소계                    |               |            |            |
| 19~29세                | 3             | 3          |            |
| 30대                   | 6             | 4          | 2          |
| 40대                   | 2             | 1          | 1          |
| 50대                   | 7             | 3          | 4          |
| 60대 이상                | 10            | 3          | 7          |
| <b>대전/세종/충청</b>       | <b>107</b>    | <b>55</b>  | <b>52</b>  |
| 소계                    |               |            |            |
| 19~29세                | 22            | 8          | 14         |
| 30대                   | 17            | 11         | 6          |
| 40대                   | 17            | 7          | 10         |
| 50대                   | 22            | 11         | 11         |
| 60대 이상                | 29            | 18         | 11         |

| 2017년 9월 1주<br>(5~7일) | 조사 완료 사례수 (명) |            |            |
|-----------------------|---------------|------------|------------|
|                       | 계             | 남성         | 여성         |
| <b>전국</b>             | <b>1,004</b>  | <b>549</b> | <b>455</b> |
| 합계                    |               |            |            |
| 19~29세                | 185           | 97         | 88         |
| 30대                   | 169           | 97         | 72         |
| 40대                   | 198           | 112        | 86         |
| 50대                   | 199           | 119        | 80         |
| 60대 이상                | 253           | 124        | 129        |
| <b>서울</b>             | <b>207</b>    | <b>100</b> | <b>107</b> |
| 소계                    |               |            |            |
| 19~29세                | 48            | 26         | 22         |
| 30대                   | 31            | 11         | 20         |
| 40대                   | 34            | 17         | 17         |
| 50대                   | 47            | 26         | 21         |
| 60대 이상                | 47            | 20         | 27         |
| <b>인천/경기</b>          | <b>306</b>    | <b>174</b> | <b>132</b> |
| 소계                    |               |            |            |
| 19~29세                | 61            | 31         | 30         |
| 30대                   | 56            | 33         | 23         |
| 40대                   | 67            | 34         | 33         |
| 50대                   | 62            | 42         | 20         |
| 60대 이상                | 60            | 34         | 26         |
| <b>강원</b>             | <b>28</b>     | <b>14</b>  | <b>14</b>  |
| 소계                    |               |            |            |
| 19~29세                | 3             | 3          |            |
| 30대                   | 6             | 4          | 2          |
| 40대                   | 2             | 1          | 1          |
| 50대                   | 7             | 3          | 4          |
| 60대 이상                | 10            | 3          | 7          |
| <b>대전/세종/충청</b>       | <b>107</b>    | <b>55</b>  | <b>52</b>  |
| 소계                    |               |            |            |
| 19~29세                | 22            | 8          | 14         |
| 30대                   | 17            | 11         | 6          |
| 40대                   | 17            | 7          | 10         |
| 50대                   | 22            | 11         | 11         |
| 60대 이상                | 29            | 18         | 11         |

\*2017년 3월 10일부터 시행되는 중앙선거여론조사심의위원회 선거여론조사기준 개정안에 따라 지역(8개 권역)/성/연령별 조사 완료 사례수를 제시합니다.

\*최종 조사 결과는 2017년 4월 행정자치부 주민등록인구 기준 8개 권역/성/연령별 가중 후 산출

\*표본오차는 조사완료 사례수 기준. 한국갤럽 데일리 오피니언 제275호

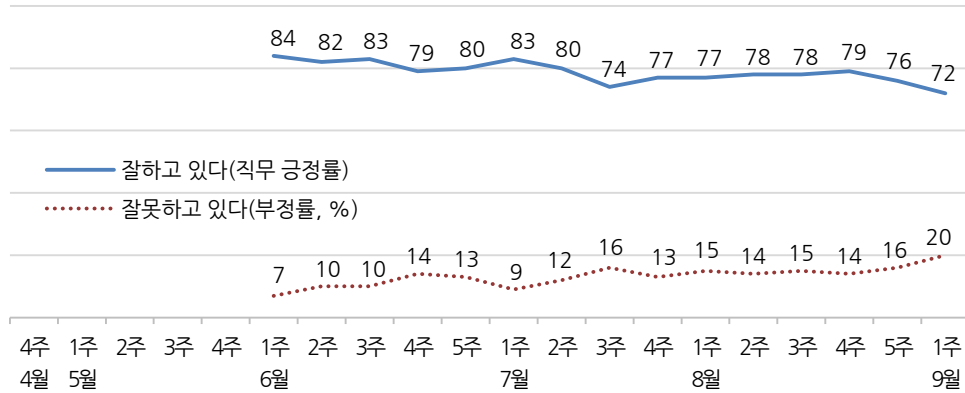
\*목표할당 사례수는 2017년 4월 행자부 주민등록인구 기준 지역/성/연령 가중 처리 결과

# 대통령 직무 수행 평가, 정당 지지도 - 최근 20주 지표 추이

매주 화~목 통합 데이터 • 휴대전화 RDD 조사(집전화 보완) • 매주 유효표본 약 1,000명 • 표본오차 ±3.1%포인트(95% 신뢰수준) • 최근 20주 평균 응답률 20%

**질문** 귀하는 문재인 대통령이 대통령으로서의 직무를 잘 수행하고 있다고 보십니까, 혹은 잘못 수행하고 있다고 보십니까? (긍정/부정을 답하지 않은 경우 재질문) 굳이 말씀하신다면, '잘하고 있다'와 '잘못하고 있다' 중 어느 쪽입니까?

◎ 대통령 직무 수행 평가 - 최근 15주

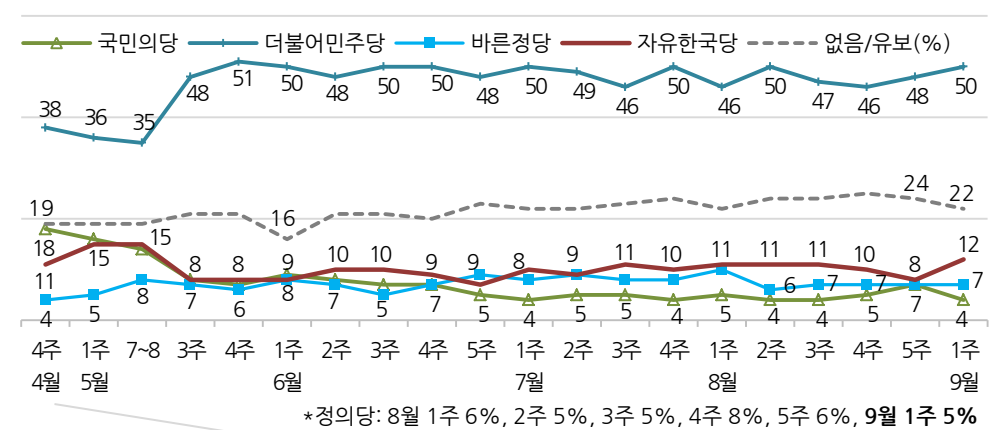


\*2017년 5월 9일 제19대 대통령 선거, 10일 문재인 대통령 취임, 취임 4주차부터 직무 평가  
\*한국갤럽 데일리 오피니언 제275호 [www.gallup.co.kr](http://www.gallup.co.kr)

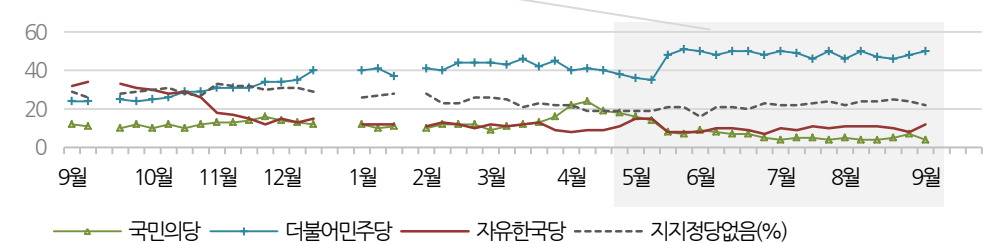
**질문** 현재 우리나라에는

(~5월 2주) (국민의당, 더불어민주당, 바른정당, 새누리당, 자유한국당, 정의당: 순서 로테이션)  
(5월 3주~) (국민의당, 더불어민주당, 바른정당, 자유한국당, 정의당: 순서 로테이션)  
등의 정당이 있습니다. 귀하는 이 중 어느 정당을 지지하십니까?  
(‘모름/없음’인 경우 재질문) 그럼, 어느 정당에 조금이라도 더 호감이 가십니까?

◎ 주요 정당 지지도 - 최근 20주



◎ 주요 정당 지지도 - 2016/2017년



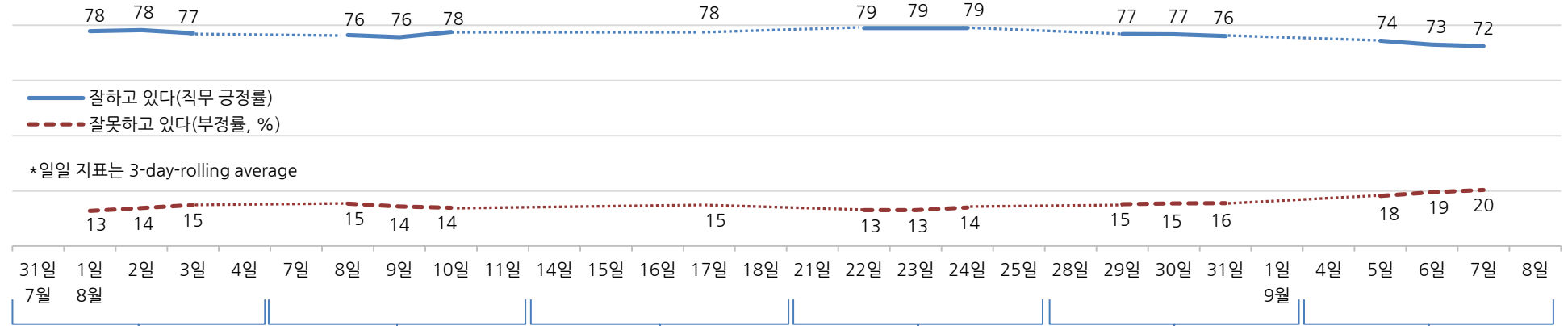
\*2016년 9월 3주(추석), 12월 4, 5주(연말), 2017년 1월 4주(설)는 조사하지 않음  
\*한국갤럽 데일리 오피니언 제275호 [www.gallup.co.kr](http://www.gallup.co.kr)

# 대통령 직무 수행 평가, 주요 정치 이슈 - 최근 6주 일일(Daily) 지표 추이

일일 지표는 3-day rolling average • 휴대전화 RDD 조사 • 일일 지표 기준 유효표본 약 1,000명 • 표본오차 ±3.1%포인트(95% 신뢰수준) • 최근 6주 평균 응답률 19%

**질문** 귀하는 문재인 대통령이 대통령으로서의 직무를 잘 수행하고 있다고 보십니까, 혹은 잘못 수행하고 있다고 보십니까?  
(긍정/부정을 답하지 않은 경우 재질문) 굳이 말씀하신다면, '잘하고 있다'와 '잘못하고 있다' 중 어느 쪽입니까?

## ◎ 대통령 직무 수행 평가 - 최근 6주



\*일일 지표는 3-day-rolling average

| 8월 1주                                     | 2주   | 3주  | 4주   | 5주  | 9월 1주   |
|---|--|---|--|---|---|
| 29   文, 北 ICBM 시험발사 직후 사드 발사대 4기 임시 배치 지시 | 7   文-트럼프 통화 - 특검, 이재용 징역 12년 구형   | 12   국방부·환경부 사드 성주 기지 환경 영향 평가            | 20   文 정부 출범 100일 국민인수위 대국민 보고대회   | 27   국민의당 안철수 대표 선출   | 2   한국당, 김장겸 MBC 사장 체포 영장 발부 반발, 정기국회 보이콧                               |
| 31   검찰, '국민의당 제보 조작' 수사 결과 발표            | - 국민의당, 당 대표 결선 투표 도입  | 15   文 광복절 경축사, 건국 시기 공방                  | 21   한미 연합훈련(UFG) 시작   | 28   전 정부 청와대 추가 발견 문건 공개   | 3   北 6차 핵실험  |
| - 국민의당 대국민 사과                             | 8   文, 가슴피 살균제 피해자 면담 - 非육군 출신 합창의장 내정   | 16   복지부, 아동수당 신설·기초연금 인상 등 관련 법 제정·개정 추진 | 22   새 정부 첫 부처 업무보고 시작 - 검찰, '국정원 정치 개입' 수사 착수                           | 29   北 발사 탄도미사일 일본 상공 통과  | 4   한미 탄두중량 제한 해제 합의 - KBS, MBC 총파업 돌입                                  |
| 2   8·2 부동산 대책, 세계개편안 발표                  | 9   건강보험 보장 강화 정책 발표   | 17   文 취임 100일 기자회견 * 살충제 성분 검출 계란 파문     | 23   文, 5·18 진상규명 특별조사 지시  | 30   '국정원 대선 개입' 원세훈 2심 유죄 선고   | 5   10월 2일 임시공휴일 지정 - 8·2 부동산 대책 후속조치 발표                                |
| - 자유한국당 혁신선언문 발표                          | 10   北, '괘 타격 시나리오' 공개 - 박기영 과학기술혁신본부장 사퇴 거부, '황우석 사태 연루 사과 과학계 반발 확산 - 2021 대학수능 개편안 발표 |   | 24   새 정부 1기 내각 인선 마무리   | 31   기아차 통상임금 판결 - 수능 개편 1년 연기  | 6-7   文, 러시아 방문 - 중국 강력 반발 - 바른정당 이혜훈 대표 사퇴 * 청소년 폭행 사건 계기 형법·소년법 개정 논의 |
| 3   안철수, 당 대표 출마 선언 * 文, 휴가(7/30-8/5)     | 11   박기영 자진 사퇴 * 국정원 적폐청산 TF 여야 공방 * '갑질' 의혹 군 장성 박찬주 수사                                 |   | 25   신고리 공론위, 1차 전화조사 시작 - 이재용 1심 선고 * 살충제 계란 파문 닳으로 확산 * 일회용 생리대 유해성 논란 | 1   새 정부 첫 정기국회 시작 - 헌법재판관 후보 이유경 자진 사퇴 * 부처별 업무보고 계속 * 내년도 예산안 발표 * 한국당, 朴 출당 권유 움직임 |   |

# 대통령 직무 수행 평가 - 주간 지표 / 일일 지표 / 상세 결과

| 2017년 |               | 사례수<br>(명) | 대통령 직무 수행 평가 |            |              |             |
|-------|---------------|------------|--------------|------------|--------------|-------------|
|       |               |            | 잘하고<br>있다    | 잘못하고<br>있다 | 어느 쪽도<br>아니다 | 모름/<br>응답거절 |
| 주간    | 05월 1주(01~05) | 선거·취임      |              |            |              |             |
| 주간    | 05월 2주(08~12) |            |              |            |              |             |
| 주간    | 05월 3주(15~19) |            |              |            |              |             |
| 주간    | 05월 4주(22~26) |            |              |            |              |             |
| 주간    | 06월 1주(30~01) |            | 1,004        | 84%        | 7%           | 3%          |
| 주간    | 06월 2주(07~08) | 1,011      | 82%          | 10%        | 3%           | 5%          |
| 주간    | 06월 3주(13~15) | 1,003      | 83%          | 10%        | 2%           | 5%          |
| 주간    | 06월 4주(20~22) | 1,004      | 79%          | 14%        | 3%           | 4%          |
| 주간    | 06월 5주(27~29) | 1,005      | 80%          | 13%        | 3%           | 4%          |
| 주간    | 07월 1주(04~06) | 1,004      | 83%          | 9%         | 4%           | 5%          |
| 주간    | 07월 2주(11~13) | 1,004      | 80%          | 12%        | 3%           | 5%          |
| 주간    | 07월 3주(18~20) | 1,012      | 74%          | 16%        | 5%           | 5%          |
| 주간    | 07월 4주(25~27) | 1,008      | 77%          | 13%        | 4%           | 5%          |
| 주간    | 08월 1주(01~03) | 1,004      | 77%          | 15%        | 4%           | 4%          |
| 주간    | 08월 2주(08~10) | 1,002      | 78%          | 14%        | 4%           | 4%          |
| 주간    | 08월 3주(16~17) | 1,006      | 78%          | 15%        | 5%           | 2%          |
| 주간    | 08월 4주(22~24) | 1,004      | 79%          | 14%        | 5%           | 3%          |
| 주간    | 08월 5주(29~31) | 1,003      | 76%          | 16%        | 4%           | 4%          |
| 주간    | 09월 1주(05~07) | 1,004      | 72%          | 20%        | 4%           | 4%          |
| 일일    | 08/28(월)      |            |              |            |              |             |
| 일일    | 08/29(화)      | 1,001      | 77%          | 15%        | 4%           | 4%          |
| 일일    | 08/30(수)      | 992        | 77%          | 15%        | 4%           | 4%          |
| 일일    | 08/31(목)      | 1,003      | 76%          | 16%        | 4%           | 4%          |
| 일일    | 09/01(금)      |            |              |            |              |             |
| 일일    | 09/04(월)      |            |              |            |              |             |
| 일일    | 09/05(화)      | 1,028      | 74%          | 18%        | 4%           | 4%          |
| 일일    | 09/06(수)      | 1,011      | 73%          | 19%        | 4%           | 4%          |
| 일일    | 09/07(목)      | 1,004      | 72%          | 20%        | 4%           | 4%          |
| 일일    | 09/08(금)      |            |              |            |              |             |

\*일일 지표는 3-day-rolling average

\*5월 9일 제19대 대통령 선거, 10일 문재인 대통령 취임, 취임 4주차부터 직무 평가

질문) 귀하는 문재인 대통령이 대통령으로서의 직무를 잘 수행하고 있다고 보십니까, 혹은 잘못 수행하고 있다고 보십니까? (긍정/부정을 답하지 않은 경우 재질문) 군이 말씀하신다면, '잘하고 있다'와 '잘못하고 있다' 중 어느 쪽입니까?

| 2017년 9월 1주<br>(5~7일) | 조사완료<br>사례수<br>(명) | 목표할당<br>사례수<br>(명) | 대통령 직무 수행 평가 |            |              |             |
|-----------------------|--------------------|--------------------|--------------|------------|--------------|-------------|
|                       |                    |                    | 잘하고<br>있다    | 잘못하고<br>있다 | 어느 쪽도<br>아니다 | 모름/<br>응답거절 |
| 전체                    | 1,004              | 1,004              | 72%          | 20%        | 4%           | 4%          |
| 지역별                   |                    |                    |              |            |              |             |
| 서울                    | 207                | 198                | 74%          | 19%        | 4%           | 2%          |
| 인천/경기                 | 306                | 300                | 74%          | 21%        | 2%           | 4%          |
| 강원                    | 28                 | 30                 | -            | -          | -            | -           |
| 대전/세종/충청              | 107                | 105                | 70%          | 24%        | 2%           | 4%          |
| 광주/전라                 | 102                | 101                | 89%          | 8%         | 2%           | 1%          |
| 대구/경북                 | 95                 | 101                | 62%          | 24%        | 8%           | 6%          |
| 부산/울산/경남              | 148                | 157                | 66%          | 25%        | 5%           | 4%          |
| 제주                    | 11                 | 12                 | -            | -          | -            | -           |
| 성별                    |                    |                    |              |            |              |             |
| 남성                    | 549                | 498                | 71%          | 24%        | 3%           | 2%          |
| 여성                    | 455                | 506                | 74%          | 17%        | 4%           | 5%          |
| 연령별                   |                    |                    |              |            |              |             |
| 19-29세                | 185                | 175                | 83%          | 11%        | 2%           | 4%          |
| 30대                   | 169                | 178                | 85%          | 10%        | 3%           | 2%          |
| 40대                   | 198                | 208                | 86%          | 10%        | 2%           | 2%          |
| 50대                   | 199                | 201                | 62%          | 33%        | 1%           | 4%          |
| 60대 이상                | 253                | 243                | 53%          | 34%        | 7%           | 6%          |
| 주요<br>지지당별            |                    |                    |              |            |              |             |
| 국민의당                  | 47                 | 44                 | -            | -          | -            | -           |
| 더불어민주당                | 496                | 499                | 94%          | 4%         | 2%           | 1%          |
| 바른정당                  | 72                 | 69                 | 54%          | 39%        | 3%           | 4%          |
| 자유한국당                 | 121                | 124                | 29%          | 58%        | 5%           | 8%          |
| 정의당                   | 51                 | 49                 | 94%          | 3%         |              | 3%          |
| 없음/의견유보               | 217                | 218                | 50%          | 33%        | 8%           | 9%          |
| 직업별                   |                    |                    |              |            |              |             |
| 농/임/어업                | 31                 | 28                 | -            | -          | -            | -           |
| 자영업                   | 139                | 138                | 66%          | 29%        | 3%           | 2%          |
| 블루칼라                  | 150                | 138                | 76%          | 16%        | 3%           | 5%          |
| 화이트칼라                 | 328                | 330                | 84%          | 13%        | 2%           | 1%          |
| 가정주부                  | 183                | 205                | 62%          | 26%        | 6%           | 7%          |
| 학생                    | 67                 | 61                 | 79%          | 15%        | 4%           | 3%          |
| 무직/은퇴/기타              | 106                | 104                | 59%          | 26%        | 6%           | 9%          |
| 생활수준별                 |                    |                    |              |            |              |             |
| 상/중상                  | 162                | 163                | 69%          | 27%        | 1%           | 3%          |
| 중                     | 423                | 427                | 72%          | 20%        | 5%           | 3%          |
| 중하                    | 238                | 235                | 79%          | 16%        | 3%           | 2%          |
| 하                     | 167                | 166                | 67%          | 20%        | 4%           | 9%          |
| 이념성향별                 |                    |                    |              |            |              |             |
| 보수                    | 247                | 249                | 49%          | 42%        | 4%           | 5%          |
| 중도                    | 279                | 275                | 75%          | 19%        | 3%           | 3%          |
| 진보                    | 353                | 359                | 91%          | 6%         | 2%           | 1%          |
| 모름/응답거절               | 125                | 122                | 60%          | 23%        | 6%           | 12%         |

\*50사례 미만은 수치를 제시하지 않음. 한국갤럽 데일리 오피니언 제275호 www.gallup.co.kr





# 대통령 직무 수행 평가 이유

질문) 어떤 점에서 (잘하고/잘못하고 있다고) 생각하시는지 한 가지만 구체적으로 말씀해 주십시오.(자유응답)

| 대통령 직무 수행 긍정 평가 이유<br>2017년 9월 5~7일(긍정 평가자 727명) |     | 대통령 직무 수행 부정 평가 이유<br>2017년 9월 5~7일(부정 평가자 205명) |     |
|--|-----|--|-----|
| 소통 잘함/국민 공감 노력                                   | 18% | 복핵/안보(+14)                                       | 28% |
| 서민 위한 노력/복지 확대                                   | 15% | 과도한 복지(-4)                                       | 12% |
| 개혁/적폐청산/개혁 의지                                    | 10% | 독단적/일방적/편파적                                      | 7%  |
| 최선을 다함/열심히 한다                                    | 9%  | 사드 문제(+3)  | 5%  |
| 전 정권보다 낫다(+3)                                    | 5%  | 인사 문제(-3)  | 5%  |
| 대북 정책/안보   | 4%  | 경제/민생 문제 해결 부족                                   | 4%  |
| 일자리 창출/비정규직 정규직화                                 | 4%  | 원전 정책  | 4%  |
| 공약 실천  | 3%  | 보여주기식 정치(-4)                                     | 4%  |
| 전반적으로 잘한다  | 2%  | 과거사 들춤/보복 정치(-4)                                 | 4%  |
| 주관/소신 있다   | 2%  | 말 바꿈/기준입장 바뀜(+3)                                 | 4%  |
| 기본에 충실/원칙대로 함/공정함                                | 2%  | 부동산 정책(+3)                                       | 3%  |
| 부동산 정책   | 2%  | 외교 문제  | 3%  |
| 외교 잘함  | 2%  | 친북 성향  | 2%  |
| 추진력/결단력/과감함                                      | 2%  | 과도한 개혁/성급함                                       | 2%  |
| 권위적이지 않다/소탈하다/검소하다                               | 2%  | 공약 실천 미흡   | 2%  |
| 정직함/솔직함/투명함                                      | 2%  | 신뢰할 수 없음/비호감                                     | 2%  |
| 경제 정책  | 1%  | 여야 갈등/협치 부족                                      | 2%  |
| 개방적/열린 마음/합리적                                    | 1%  | 세금 인상(-3)  | 1%  |
| 사드 문제  | 1%  | 정규직 양산/공무원 지나치게 늘림                               | 1%  |
| 세월호 문제해결   | 1%  | 기타   | 5%  |
| 군 제도 개혁(복무단축 등)                                  | 1%  | 모름/응답거절  | 3%  |
| 위기 대처/문제 해결 노력                                   | 1%  |  |     |
| 기타   | 4%  |  |     |
| 모름/응답거절  | 9%  |  |     |

\*(+/-) 표시는 지난 주 대비 증감폭이  
±3%포인트 이상인 항목. 단위: %포인트  
\*한국갤럽 데일리 제275호 [www.gallup.co.kr](http://www.gallup.co.kr)



# 정당 지지도 - 최근 6개월 추이 / 상세 결과

질문) 현재 우리나라에는 (국민의당, 더불어민주당, 바른정당, 자유한국당, 정의당, 순서 로테이션) 등의 정당이 있습니다. 귀하는 이 중 어느 정당을 지지하십니까?  
(‘없음/모름’인 경우 재질문) 그럼, 어느 정당에 조금이라도 더 호감이 가십니까?

| 2017년<br>(최근 6개월)    | 사례수<br>(명)   | 정당 지지도    |            |           |            |           |    |            | 없음/<br>의견유보 |
|----------------------|--------------|-----------|------------|-----------|------------|-----------|----|------------|-------------|
|                      |              | 국민의당      | 더불어<br>민주당 | 바른정당      | 자유<br>한국당  | 정의당       | 기타 |            |             |
| 03월 2주(07~09)        | 1,005        | 11%       | 43%        | 5%        | 11%        | 4%        | 0% | 25%        |             |
| 03월 3주(14~16)        | 1,004        | 12%       | 46%        | 4%        | 12%        | 5%        | 0% | 21%        |             |
| 03월 4주(21~23)        | 1,007        | 13%       | 42%        | 4%        | 13%        | 5%        | 0% | 23%        |             |
| 03월 5주(28~30)        | 1,010        | 16%       | 45%        | 5%        | 9%         | 3%        | 0% | 22%        |             |
| 04월 1주(04~06)        | 1,005        | 22%       | 40%        | 4%        | 8%         | 4%        | 0% | 22%        |             |
| 04월 2주(11~13)        | 1,010        | 24%       | 41%        | 4%        | 9%         | 4%        | 0% | 19%        |             |
| 04월 3주(18~20)        | 1,004        | 19%       | 40%        | 5%        | 9%         | 5%        | 3% | 19%        |             |
| 04월 4주(25~27)        | 1,006        | 18%       | 38%        | 4%        | 11%        | 7%        | 2% | 19%        |             |
| 05월 1주(01~02)        | 1,015        | 16%       | 36%        | 5%        | 15%        | 8%        | 2% | 19%        |             |
| 5월 7~8일(D-2,1)       | 2,030        | 14%       | 35%        | 8%        | 15%        | 8%        | 1% | 19%        |             |
| 05월 3주(16~18)        | 1,004        | 8%        | 48%        | 7%        | 8%         | 7%        | 0% | 21%        |             |
| 05월 4주(23~25)        | 1,003        | 7%        | 51%        | 6%        | 8%         | 6%        | 0% | 21%        |             |
| 06월 1주(30~01)        | 1,004        | 9%        | 50%        | 8%        | 8%         | 8%        | 0% | 16%        |             |
| 06월 2주(07~08)        | 1,011        | 8%        | 48%        | 7%        | 10%        | 7%        | 0% | 21%        |             |
| 06월 3주(13~15)        | 1,003        | 7%        | 50%        | 5%        | 10%        | 7%        | 0% | 21%        |             |
| 06월 4주(20~22)        | 1,004        | 7%        | 50%        | 7%        | 9%         | 7%        | 0% | 20%        |             |
| 06월 5주(27~29)        | 1,005        | 5%        | 48%        | 9%        | 7%         | 7%        | 0% | 23%        |             |
| 07월 1주(04~06)        | 1,004        | 4%        | 50%        | 8%        | 10%        | 6%        | 0% | 22%        |             |
| 07월 2주(11~13)        | 1,004        | 5%        | 49%        | 9%        | 9%         | 6%        | 0% | 22%        |             |
| 07월 3주(18~20)        | 1,012        | 5%        | 46%        | 8%        | 11%        | 8%        |    | 23%        |             |
| 07월 4주(25~27)        | 1,008        | 4%        | 50%        | 8%        | 10%        | 4%        | 0% | 24%        |             |
| 08월 1주(01~03)        | 1,004        | 5%        | 46%        | 10%       | 11%        | 6%        | 0% | 22%        |             |
| 08월 2주(08~10)        | 1,002        | 4%        | 50%        | 6%        | 11%        | 5%        | 0% | 24%        |             |
| 08월 3주(16~17)        | 1,006        | 4%        | 47%        | 7%        | 11%        | 5%        | 0% | 24%        |             |
| 08월 4주(22~24)        | 1,004        | 5%        | 46%        | 7%        | 10%        | 8%        | 0% | 25%        |             |
| 08월 5주(29~31)        | 1,003        | 7%        | 48%        | 7%        | 8%         | 6%        | 0% | 24%        |             |
| <b>09월 1주(05~07)</b> | <b>1,004</b> | <b>4%</b> | <b>50%</b> | <b>7%</b> | <b>12%</b> | <b>5%</b> |    | <b>22%</b> |             |

| 2017년 9월 1주<br>(5~7일) | 조사완료<br>사례수<br>(명) | 목표할당<br>사례수<br>(명) | 정당 지지도    |            |           |            |           |             | 없음         | 모름/<br>응답<br>거절 |
|-----------------------|--------------------|--------------------|-----------|------------|-----------|------------|-----------|-------------|------------|-----------------|
|                       |                    |                    | 국민의당      | 더불어<br>민주당 | 바른정당      | 자유<br>한국당  | 정의당       | 없음/<br>의견유보 |            |                 |
| <b>전체</b>             | <b>1,004</b>       | <b>1,004</b>       | <b>4%</b> | <b>50%</b> | <b>7%</b> | <b>12%</b> | <b>5%</b> | <b>22%</b>  | <b>20%</b> | <b>2%</b>       |
| <b>지역별</b> 서울         | 207                | 198                | 6%        | 49%        | 8%        | 9%         | 8%        | 21%         | 17%        | 3%              |
| 인천/경기                 | 306                | 300                | 4%        | 48%        | 7%        | 11%        | 5%        | 25%         | 22%        | 3%              |
| 강원                    | 28                 | 30                 | -         | -          | -         | -          | -         | -           | -          | -               |
| 대전/세종/충청              | 107                | 105                | 5%        | 53%        | 3%        | 15%        | 2%        | 22%         | 22%        | 1%              |
| 광주/전라                 | 102                | 101                | 7%        | 79%        | 3%        |            | 1%        | 10%         | 9%         | 1%              |
| 대구/경북                 | 95                 | 101                | 3%        | 31%        | 5%        | 25%        | 3%        | 33%         | 30%        | 3%              |
| 부산/울산/경남              | 148                | 157                | 2%        | 45%        | 10%       | 18%        | 6%        | 17%         | 17%        | 1%              |
| 제주                    | 11                 | 12                 | -         | -          | -         | -          | -         | -           | -          | -               |
| <b>성별</b> 남성          | 549                | 498                | 6%        | 47%        | 7%        | 13%        | 5%        | 22%         | 20%        | 1%              |
| 여성                    | 455                | 506                | 3%        | 52%        | 6%        | 12%        | 5%        | 22%         | 19%        | 3%              |
| <b>연령별</b> 19-29세     | 185                | 175                | 2%        | 53%        | 7%        | 4%         | 7%        | 28%         | 23%        | 4%              |
| 30대                   | 169                | 178                | 3%        | 62%        | 7%        | 4%         | 5%        | 18%         | 18%        | 1%              |
| 40대                   | 198                | 208                | 5%        | 60%        | 6%        | 6%         | 10%       | 13%         | 13%        | 1%              |
| 50대                   | 199                | 201                | 4%        | 46%        | 9%        | 16%        | 3%        | 22%         | 21%        | 0%              |
| 60대 이상                | 253                | 243                | 7%        | 33%        | 6%        | 27%        | 1%        | 27%         | 23%        | 4%              |
| <b>직업별</b> 농/임/어업     | 31                 | 28                 | -         | -          | -         | -          | -         | -           | -          | -               |
| 자영업                   | 139                | 138                | 8%        | 46%        | 8%        | 13%        | 8%        | 18%         | 18%        | 1%              |
| 블루칼라                  | 150                | 138                | 3%        | 49%        | 9%        | 11%        | 4%        | 25%         | 25%        | 1%              |
| 화이트칼라                 | 328                | 330                | 3%        | 62%        | 6%        | 6%         | 6%        | 17%         | 16%        | 1%              |
| 가정주부                  | 183                | 205                | 4%        | 42%        | 9%        | 19%        | 3%        | 23%         | 19%        | 4%              |
| 학생                    | 67                 | 61                 | 4%        | 47%        | 12%       | 5%         | 7%        | 25%         | 21%        | 4%              |
| 무직/은퇴/기타              | 106                | 104                | 5%        | 40%        | 3%        | 20%        | 1%        | 30%         | 25%        | 5%              |
| <b>생활</b> 상/중상        | 162                | 163                | 7%        | 38%        | 11%       | 11%        | 10%       | 22%         | 21%        | 1%              |
| <b>수준별</b> 중          | 423                | 427                | 4%        | 50%        | 8%        | 13%        | 4%        | 21%         | 19%        | 2%              |
| 중하                    | 238                | 235                | 5%        | 62%        | 5%        | 10%        | 4%        | 14%         | 12%        | 2%              |
| 하                     | 167                | 166                | 1%        | 44%        | 3%        | 17%        | 3%        | 33%         | 29%        | 3%              |
| <b>이념</b> 보수          | 247                | 249                | 4%        | 25%        | 13%       | 31%        | 2%        | 26%         | 24%        | 1%              |
| <b>성향별</b> 중도         | 279                | 275                | 9%        | 51%        | 8%        | 10%        | 2%        | 21%         | 19%        | 1%              |
| 진보                    | 353                | 359                | 3%        | 71%        | 3%        | 3%         | 11%       | 9%          | 9%         | 0%              |
| 모름/응답거절               | 125                | 122                | 1%        | 35%        | 4%        | 7%         | 1%        | 53%         | 43%        | 10%             |
| <b>대통령</b> 긍정 평가자     | 725                | 727                | 4%        | 65%        | 5%        | 5%         | 6%        | 15%         | 14%        | 2%              |
| <b>직무</b> 부정 평가자      | 207                | 205                | 7%        | 9%         | 13%       | 35%        | 1%        | 35%         | 32%        | 3%              |

\*50사례 미만은 수치를 제시하지 않음. 한국갤럽 데일리 오피니언 제275호 www.gallup.co.kr

질문) 최근 북한이 6차 핵실험을 감행했는데요. 귀하는 이번 북한의 핵실험이 한반도 평화에 위협적이라고 보십니까, 위협적이지 않다고 보십니까?

## 북한 6차 핵실험

|                          | 조사완료<br>사례수<br>(명) | 목표할당<br>사례수<br>(명) | 이번 북한 핵실험은 한반도 평화에 |            |            |            |             |           |
|--------------------------|--------------------|--------------------|--------------------|------------|------------|------------|-------------|-----------|
|                          |                    |                    | 위험적<br>(계)         | 별로         |            | 전혀<br>위험아님 | 모름/<br>응답거절 |           |
|                          |                    |                    |                    | 매우<br>위험적  | 약간<br>위험적  |            |             | 위험아님      |
| 2013년 2월 13~15일          | 1,006              | 1,006              | 76%                | 51%        | 26%        | 18%        | 3%          | 2%        |
| 2016년 1월 12~14일          | 1,005              | 1,005              | 61%                | 37%        | 24%        | 26%        | 7%          | 6%        |
| 9월 20~22일                | 1,010              | 1,010              | 75%                | 53%        | 22%        | 17%        | 3%          | 6%        |
| <b>2017년 9월 1주(5~7일)</b> | <b>1,004</b>       | <b>1,004</b>       | <b>76%</b>         | <b>54%</b> | <b>22%</b> | <b>15%</b> | <b>5%</b>   | <b>4%</b> |
| <b>지역별</b>               |                    |                    |                    |            |            |            |             |           |
| 서울                       | 207                | 198                | 76%                | 52%        | 24%        | 17%        | 4%          | 2%        |
| 인천/경기                    | 306                | 300                | 76%                | 53%        | 23%        | 15%        | 5%          | 4%        |
| 강원                       | 28                 | 30                 | -                  | -          | -          | -          | -           | -         |
| 대전/세종/충청                 | 107                | 105                | 73%                | 50%        | 23%        | 17%        | 6%          | 4%        |
| 광주/전라                    | 102                | 101                | 68%                | 48%        | 20%        | 22%        | 4%          | 5%        |
| 대구/경북                    | 95                 | 101                | 74%                | 60%        | 13%        | 11%        | 10%         | 5%        |
| 부산/울산/경남                 | 148                | 157                | 78%                | 53%        | 25%        | 13%        | 4%          | 4%        |
| 제주                       | 11                 | 12                 | -                  | -          | -          | -          | -           | -         |
| <b>성별</b>                |                    |                    |                    |            |            |            |             |           |
| 남성                       | 549                | 498                | 78%                | 59%        | 19%        | 14%        | 6%          | 2%        |
| 여성                       | 455                | 506                | 74%                | 48%        | 25%        | 17%        | 5%          | 5%        |
| <b>연령별</b>               |                    |                    |                    |            |            |            |             |           |
| 19-29세                   | 185                | 175                | 77%                | 48%        | 28%        | 17%        | 3%          | 3%        |
| 30대                      | 169                | 178                | 70%                | 40%        | 30%        | 23%        | 5%          | 2%        |
| 40대                      | 198                | 208                | 74%                | 54%        | 20%        | 19%        | 5%          | 2%        |
| 50대                      | 199                | 201                | 74%                | 53%        | 20%        | 12%        | 8%          | 7%        |
| 60대 이상                   | 253                | 243                | 82%                | 67%        | 15%        | 9%         | 4%          | 5%        |
| <b>주요 지지 정당별</b>         |                    |                    |                    |            |            |            |             |           |
| 국민의당                     | 47                 | 44                 | -                  | -          | -          | -          | -           | -         |
| 더불어민주당                   | 496                | 499                | 73%                | 47%        | 26%        | 18%        | 5%          | 3%        |
| 바른정당                     | 72                 | 69                 | 83%                | 72%        | 11%        | 15%        | 2%          |           |
| 자유한국당                    | 121                | 124                | 87%                | 77%        | 9%         | 6%         | 2%          | 6%        |
| 정의당                      | 51                 | 49                 | 65%                | 37%        | 28%        | 24%        | 9%          | 2%        |
| 없음/의견유보                  | 217                | 218                | 75%                | 54%        | 21%        | 12%        | 7%          | 6%        |
| <b>직업별</b>               |                    |                    |                    |            |            |            |             |           |
| 농/임/어업                   | 31                 | 28                 | -                  | -          | -          | -          | -           | -         |
| 자영업                      | 139                | 138                | 72%                | 45%        | 27%        | 15%        | 12%         | 1%        |
| 블루칼라                     | 150                | 138                | 72%                | 49%        | 23%        | 15%        | 5%          | 8%        |
| 화이트칼라                    | 328                | 330                | 76%                | 52%        | 24%        | 19%        | 3%          | 3%        |
| 가정주부                     | 183                | 205                | 74%                | 56%        | 18%        | 14%        | 7%          | 5%        |
| 학생                       | 67                 | 61                 | 80%                | 54%        | 25%        | 18%        | 3%          |           |
| 무직/은퇴/기타                 | 106                | 104                | 83%                | 67%        | 15%        | 8%         | 4%          | 6%        |
| <b>이념 성향별</b>            |                    |                    |                    |            |            |            |             |           |
| 보수                       | 247                | 249                | 84%                | 69%        | 15%        | 12%        | 3%          | 1%        |
| 중도                       | 279                | 275                | 79%                | 59%        | 20%        | 15%        | 3%          | 3%        |
| 진보                       | 353                | 359                | 71%                | 40%        | 30%        | 20%        | 7%          | 2%        |
| 모름/응답거절                  | 125                | 122                | 67%                | 48%        | 19%        | 11%        | 9%          | 13%       |
| <b>대통령 직무</b>            |                    |                    |                    |            |            |            |             |           |
| 긍정 평가자                   | 725                | 727                | 72%                | 46%        | 26%        | 19%        | 6%          | 3%        |
| 부정 평가자                   | 207                | 205                | 85%                | 75%        | 10%        | 6%         | 5%          | 5%        |

\*핵실험 시기: (3차) 2013년 2월 12일, (4차) 2016년 1월 6일, (5차) 9월 9일, (6차) 2017년 9월 3일

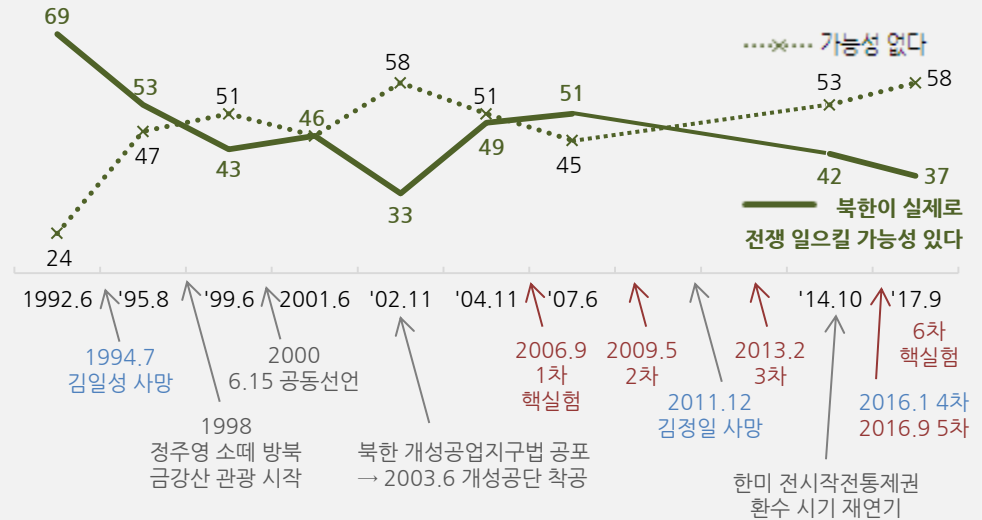
\*50사례 미만은 수치를 제시하지 않음. 한국갤럽 데일리 오피니언 제275호 www.gallup.co.kr

질문) 귀하는 북한이 실제로 전쟁을 일으킬 가능성이 있다고 보십니까, 없다고 보십니까?

| 2017년 9월 1주<br>(5~7일) | 조사완료<br>사례수<br>(명) | 목표할당<br>사례수<br>(명) | 북한 전쟁 도발 가능성     |            |            |            |            |             |
|-----------------------|--------------------|--------------------|------------------|------------|------------|------------|------------|-------------|
|                       |                    |                    | 가능성<br>있다<br>(계) | 가능성        |            | 별로<br>없다   | 전혀<br>없다   | 모름/<br>응답거절 |
|                       |                    |                    |                  | 많이<br>있다   | 약간<br>있다   |            |            |             |
| <b>전체</b>             | <b>1,004</b>       | <b>1,004</b>       | <b>37%</b>       | <b>13%</b> | <b>24%</b> | <b>36%</b> | <b>22%</b> | <b>6%</b>   |
| <b>지역별</b>            |                    |                    |                  |            |            |            |            |             |
| 서울                    | 207                | 198                | 30%              | 7%         | 22%        | 38%        | 26%        | 6%          |
| 인천/경기                 | 306                | 300                | 38%              | 15%        | 23%        | 33%        | 24%        | 6%          |
| 강원                    | 28                 | 30                 | -                | -          | -          | -          | -          | -           |
| 대전/세종/충청              | 107                | 105                | 33%              | 13%        | 20%        | 42%        | 17%        | 8%          |
| 광주/전라                 | 102                | 101                | 34%              | 8%         | 26%        | 40%        | 17%        | 10%         |
| 대구/경북                 | 95                 | 101                | 43%              | 20%        | 23%        | 39%        | 18%        | 1%          |
| 부산/울산/경남              | 148                | 157                | 46%              | 14%        | 32%        | 27%        | 22%        | 4%          |
| 제주                    | 11                 | 12                 | -                | -          | -          | -          | -          | -           |
| <b>성별</b>             |                    |                    |                  |            |            |            |            |             |
| 남성                    | 549                | 498                | 37%              | 15%        | 22%        | 31%        | 28%        | 3%          |
| 여성                    | 455                | 506                | 36%              | 10%        | 26%        | 40%        | 15%        | 9%          |
| <b>연령별</b>            |                    |                    |                  |            |            |            |            |             |
| 19-29세                | 185                | 175                | 42%              | 12%        | 30%        | 36%        | 21%        | 1%          |
| 30대                   | 169                | 178                | 31%              | 5%         | 26%        | 40%        | 26%        | 3%          |
| 40대                   | 198                | 208                | 33%              | 8%         | 25%        | 41%        | 22%        | 4%          |
| 50대                   | 199                | 201                | 37%              | 15%        | 22%        | 35%        | 23%        | 5%          |
| 60대 이상                | 253                | 243                | 40%              | 20%        | 20%        | 28%        | 17%        | 15%         |
| <b>주요 지지 정당별</b>      |                    |                    |                  |            |            |            |            |             |
| 국민의당                  | 47                 | 44                 | -                | -          | -          | -          | -          | -           |
| 더불어민주당                | 496                | 499                | 30%              | 7%         | 23%        | 41%        | 24%        | 4%          |
| 바른정당                  | 72                 | 69                 | 54%              | 19%        | 35%        | 28%        | 11%        | 6%          |
| 자유한국당                 | 121                | 124                | 61%              | 29%        | 32%        | 23%        | 12%        | 4%          |
| 정의당                   | 51                 | 49                 | 16%              | 4%         | 11%        | 46%        | 39%        | -           |
| 없음/의견유보               | 217                | 218                | 39%              | 16%        | 23%        | 30%        | 20%        | 12%         |
| <b>직업별</b>            |                    |                    |                  |            |            |            |            |             |
| 농/임/어업                | 31                 | 28                 | -                | -          | -          | -          | -          | -           |
| 자영업                   | 139                | 138                | 28%              | 10%        | 17%        | 37%        | 34%        | 2%          |
| 블루칼라                  | 150                | 138                | 38%              | 10%        | 28%        | 29%        | 25%        | 7%          |
| 화이트칼라                 | 328                | 330                | 38%              | 11%        | 26%        | 38%        | 23%        | 1%          |
| 가정주부                  | 183                | 205                | 35%              | 12%        | 23%        | 39%        | 14%        | 12%         |
| 학생                    | 67                 | 61                 | 45%              | 20%        | 25%        | 34%        | 18%        | 3%          |
| 무직/은퇴/기타              | 106                | 104                | 44%              | 18%        | 27%        | 26%        | 19%        | 11%         |
| <b>이념 성향별</b>         |                    |                    |                  |            |            |            |            |             |
| 보수                    | 247                | 249                | 49%              | 21%        | 28%        | 30%        | 16%        | 6%          |
| 중도                    | 279                | 275                | 41%              | 15%        | 26%        | 34%        | 20%        | 5%          |
| 진보                    | 353                | 359                | 26%              | 5%         | 21%        | 43%        | 28%        | 3%          |
| 모름/응답거절               | 125                | 122                | 33%              | 12%        | 21%        | 32%        | 19%        | 16%         |
| <b>대통령 긍정 평가자</b>     | <b>725</b>         | <b>727</b>         | <b>31%</b>       | <b>8%</b>  | <b>23%</b> | <b>40%</b> | <b>24%</b> | <b>5%</b>   |
| <b>직무 부정 평가자</b>      | <b>207</b>         | <b>205</b>         | <b>56%</b>       | <b>28%</b> | <b>28%</b> | <b>24%</b> | <b>15%</b> | <b>6%</b>   |
| <b>북한 위협적이다</b>       | <b>765</b>         | <b>759</b>         | <b>45%</b>       | <b>16%</b> | <b>29%</b> | <b>35%</b> | <b>14%</b> | <b>6%</b>   |
| <b>핵실험 위협적이지 않다</b>   | <b>206</b>         | <b>208</b>         | <b>10%</b>       | <b>2%</b>  | <b>8%</b>  | <b>37%</b> | <b>50%</b> | <b>3%</b>   |

\*50사례 미만은 수치를 제시하지 않음. 한국갤럽 데일리 오피니언 제275호 www.gallup.co.kr

◎ 북한 전쟁 도발 가능성에 대한 인식 (%)



\*한반도 전쟁 가능성 증감 질문: '높아질 것'-'낮아질 것'-'변함없을 것'

1994년 7월 37%-41%-23%, 2011년 12월 27%-21%-42%, 2016년 1월 21%-3%-62%

\*1992, 2004년은 면접조사, 이외 전화조사. 한국갤럽 데일리 오피니언 제275호 www.gallup.co.kr

질문) 귀하는 우리도 핵무기를 보유해야 한다는 주장에 대해 찬성하십니까, 반대하십니까?

|                          | 조사완료<br>사례수<br>(명) | 목표할당<br>사례수<br>(명) | '우리나라도 핵무기 보유' 주장 |            |             |
|--------------------------|--------------------|--------------------|-------------------|------------|-------------|
|                          |                    |                    | 찬성                | 반대         | 모름/<br>응답거절 |
| 2013년 2월 13~15일          | 1,006              | 1,006              | 64%               | 28%        | 7%          |
| 2016년 1월 12~14일          | 1,005              | 1,005              | 54%               | 38%        | 8%          |
| 9월 20~22일                | 1,010              | 1,010              | 58%               | 34%        | 7%          |
| <b>2017년 9월 1주(5~7일)</b> | <b>1,004</b>       | <b>1,004</b>       | <b>60%</b>        | <b>35%</b> | <b>4%</b>   |
| <b>지역별</b>               |                    |                    |                   |            |             |
| 서울                       | 207                | 198                | 50%               | 44%        | 6%          |
| 인천/경기                    | 306                | 300                | 58%               | 38%        | 4%          |
| 강원                       | 28                 | 30                 | -                 | -          | -           |
| 대전/세종/충청                 | 107                | 105                | 64%               | 34%        | 2%          |
| 광주/전라                    | 102                | 101                | 63%               | 30%        | 7%          |
| 대구/경북                    | 95                 | 101                | 67%               | 28%        | 4%          |
| 부산/울산/경남                 | 148                | 157                | 64%               | 34%        | 2%          |
| 제주                       | 11                 | 12                 | -                 | -          | -           |
| <b>성별</b>                |                    |                    |                   |            |             |
| 남성                       | 549                | 498                | 62%               | 35%        | 2%          |
| 여성                       | 455                | 506                | 58%               | 36%        | 6%          |
| <b>연령별</b>               |                    |                    |                   |            |             |
| 19-29세                   | 185                | 175                | 38%               | 57%        | 5%          |
| 30대                      | 169                | 178                | 45%               | 50%        | 5%          |
| 40대                      | 198                | 208                | 52%               | 42%        | 5%          |
| 50대                      | 199                | 201                | 74%               | 23%        | 3%          |
| 60대 이상                   | 253                | 243                | 83%               | 14%        | 3%          |
| <b>주요 지지 정당별</b>         |                    |                    |                   |            |             |
| 국민의당                     | 47                 | 44                 | -                 | -          | -           |
| 더불어민주당                   | 496                | 499                | 52%               | 43%        | 5%          |
| 바른정당                     | 72                 | 69                 | 73%               | 24%        | 3%          |
| 자유한국당                    | 121                | 124                | 82%               | 15%        | 3%          |
| 정의당                      | 51                 | 49                 | 40%               | 57%        | 3%          |
| 없음/의견유보                  | 217                | 218                | 66%               | 28%        | 6%          |
| <b>직업별</b>               |                    |                    |                   |            |             |
| 농/임/어업                   | 31                 | 28                 | -                 | -          | -           |
| 자영업                      | 139                | 138                | 74%               | 24%        | 3%          |
| 블루칼라                     | 150                | 138                | 65%               | 29%        | 6%          |
| 화이트칼라                    | 328                | 330                | 47%               | 49%        | 4%          |
| 가정주부                     | 183                | 205                | 71%               | 24%        | 5%          |
| 학생                       | 67                 | 61                 | 29%               | 70%        | 1%          |
| 무직/은퇴/기타                 | 106                | 104                | 71%               | 24%        | 5%          |
| <b>이념 성향별</b>            |                    |                    |                   |            |             |
| 보수                       | 247                | 249                | 74%               | 21%        | 4%          |
| 중도                       | 279                | 275                | 58%               | 38%        | 4%          |
| 진보                       | 353                | 359                | 47%               | 48%        | 4%          |
| 모름/응답거절                  | 125                | 122                | 74%               | 21%        | 5%          |
| <b>대통령 직무</b>            |                    |                    |                   |            |             |
| 긍정 평가자                   | 725                | 727                | 54%               | 41%        | 5%          |
| 부정 평가자                   | 207                | 205                | 79%               | 19%        | 2%          |
| <b>북한 전쟁도발</b>           |                    |                    |                   |            |             |
| 가능성 있다                   | 369                | 369                | 67%               | 29%        | 4%          |
| 없다                       | 575                | 575                | 54%               | 42%        | 4%          |

\*50사례 미만은 수치를 제시하지 않음. 한국갤럽 데일리 제275호 www.gallup.co.kr

질문) 귀하는 대북 지원에 대해 다음 중 어느 의견에 더 공감하십니까? (보기 2개 로테이션 제시)

- 북한이 핵을 포기하지 않으면 모든 대북 지원을 중단해야 한다
- 북한이 핵을 포기하지 않더라도 인도적 대북 지원은 유지돼야 한다

|                     | 조사완료<br>사례수<br>(명) | 목표할당<br>사례수<br>(명) | 북한이 핵을 포기하지 않을 경우 |                  |             |
|---------------------|--------------------|--------------------|-------------------|------------------|-------------|
|                     |                    |                    | 모든 대북<br>지원 중단    | 인도적 대북<br>지원은 유지 | 모름/<br>응답거절 |
| 2013년 2월 2주(13~15일) | 1,006              | 1,006              | 46%               | 47%              | 7%          |
| 2016년 2월 3주(16~18일) | 1,006              | 1,006              | 55%               | 35%              | 10%         |
| 2017년 8월 1주(1~3일)   | 1,004              | 1,004              | 57%               | 39%              | 4%          |
| <b>9월 1주(5~7일)</b>  | <b>1,004</b>       | <b>1,004</b>       | <b>65%</b>        | <b>32%</b>       | <b>3%</b>   |
| <b>지역별</b>          |                    |                    |                   |                  |             |
| 서울                  | 207                | 198                | 61%               | 35%              | 3%          |
| 인천/경기               | 306                | 300                | 64%               | 33%              | 3%          |
| 강원                  | 28                 | 30                 | -                 | -                | -           |
| 대전/세종/충청            | 107                | 105                | 71%               | 23%              | 6%          |
| 광주/전라               | 102                | 101                | 58%               | 40%              | 1%          |
| 대구/경북               | 95                 | 101                | 72%               | 24%              | 4%          |
| 부산/울산/경남            | 148                | 157                | 66%               | 32%              | 2%          |
| 제주                  | 11                 | 12                 | -                 | -                | -           |
| <b>성별</b>           |                    |                    |                   |                  |             |
| 남성                  | 549                | 498                | 68%               | 29%              | 3%          |
| 여성                  | 455                | 506                | 62%               | 34%              | 4%          |
| <b>연령별</b>          |                    |                    |                   |                  |             |
| 19-29세              | 185                | 175                | 68%               | 28%              | 3%          |
| 30대                 | 169                | 178                | 62%               | 34%              | 5%          |
| 40대                 | 198                | 208                | 62%               | 34%              | 5%          |
| 50대                 | 199                | 201                | 64%               | 34%              | 2%          |
| 60대 이상              | 253                | 243                | 72%               | 22%              | 6%          |
| <b>주요 지지 정당별</b>    |                    |                    |                   |                  |             |
| 국민의당                | 47                 | 44                 | -                 | -                | -           |
| 더불어민주당              | 496                | 499                | 55%               | 42%              | 3%          |
| 바른정당                | 72                 | 69                 | 83%               | 16%              | 1%          |
| 자유한국당               | 121                | 124                | 83%               | 14%              | 4%          |
| 정의당                 | 51                 | 49                 | 35%               | 61%              | 4%          |
| 없음/의견유보             | 217                | 218                | 77%               | 18%              | 5%          |
| <b>직업별</b>          |                    |                    |                   |                  |             |
| 농/임/어업              | 31                 | 28                 | -                 | -                | -           |
| 자영업                 | 139                | 138                | 62%               | 37%              | 1%          |
| 블루칼라                | 150                | 138                | 67%               | 28%              | 5%          |
| 화이트칼라               | 328                | 330                | 64%               | 33%              | 2%          |
| 가정주부                | 183                | 205                | 63%               | 33%              | 5%          |
| 학생                  | 67                 | 61                 | 62%               | 36%              | 2%          |
| 무직/은퇴/기타            | 106                | 104                | 72%               | 23%              | 5%          |
| <b>이념 성향별</b>       |                    |                    |                   |                  |             |
| 보수                  | 247                | 249                | 82%               | 16%              | 1%          |
| 중도                  | 279                | 275                | 65%               | 32%              | 3%          |
| 진보                  | 353                | 359                | 52%               | 46%              | 3%          |
| 모름/응답거절             | 125                | 122                | 70%               | 20%              | 10%         |
| <b>대통령 직무</b>       |                    |                    |                   |                  |             |
| 긍정 평가자              | 725                | 727                | 57%               | 40%              | 3%          |
| 부정 평가자              | 207                | 205                | 87%               | 10%              | 3%          |
| <b>북한 전쟁도발</b>      |                    |                    |                   |                  |             |
| 가능성 있다              | 369                | 369                | 78%               | 19%              | 3%          |
| 없다                  | 575                | 575                | 57%               | 41%              | 2%          |

\*50사례 미만은 수치를 제시하지 않음. 한국갤럽 데일리 오피니언 제275호 www.gallup.co.kr

질문) 만약 북한이 핵실험과 미사일 시험발사를 계속할 경우

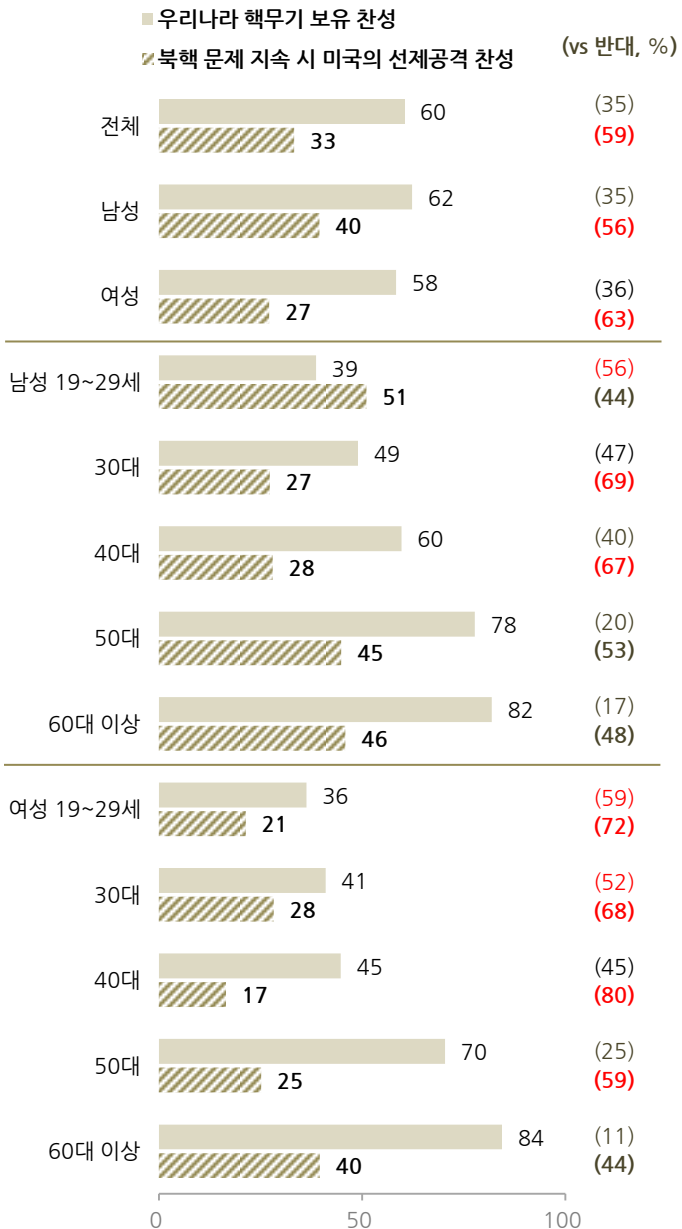
미국이 군사력을 동원해 북한을 선제공격하는 것에 대해 찬성하십니까, 반대하십니까?

| 2017년 9월 1주<br>(5~7일) | 조사완료<br>사례수<br>(명) | 목표할당<br>사례수<br>(명) | 미국의 북한 선제공격 주장 |     |             |
|-----------------------|--------------------|--------------------|----------------|-----|-------------|
|                       |                    |                    | 찬성             | 반대  | 모름/<br>응답거절 |
| 전체                    | 1,004              | 1,004              | 33%            | 59% | 7%          |
| 지역별                   |                    |                    |                |     |             |
| 서울                    | 207                | 198                | 31%            | 63% | 6%          |
| 인천/경기                 | 306                | 300                | 30%            | 63% | 7%          |
| 강원                    | 28                 | 30                 | -              | -   | -           |
| 대전/세종/충청              | 107                | 105                | 30%            | 63% | 7%          |
| 광주/전라                 | 102                | 101                | 33%            | 60% | 8%          |
| 대구/경북                 | 95                 | 101                | 40%            | 48% | 12%         |
| 부산/울산/경남              | 148                | 157                | 40%            | 54% | 6%          |
| 제주                    | 11                 | 12                 | -              | -   | -           |
| 성별                    |                    |                    |                |     |             |
| 남성                    | 549                | 498                | 40%            | 56% | 4%          |
| 여성                    | 455                | 506                | 27%            | 63% | 10%         |
| 연령별                   |                    |                    |                |     |             |
| 19~29세                | 185                | 175                | 37%            | 57% | 6%          |
| 30대                   | 169                | 178                | 28%            | 68% | 4%          |
| 40대                   | 198                | 208                | 22%            | 73% | 4%          |
| 50대                   | 199                | 201                | 35%            | 56% | 9%          |
| 60대 이상                | 253                | 243                | 42%            | 46% | 12%         |
| 주요<br>지지<br>정당별       |                    |                    |                |     |             |
| 국민의당                  | 47                 | 44                 | -              | -   | -           |
| 더불어민주당                | 496                | 499                | 24%            | 70% | 6%          |
| 바른정당                  | 72                 | 69                 | 52%            | 45% | 3%          |
| 자유한국당                 | 121                | 124                | 53%            | 40% | 8%          |
| 정의당                   | 51                 | 49                 | 7%             | 89% | 4%          |
| 없음/의견유보               | 217                | 218                | 44%            | 44% | 12%         |
| 직업별                   |                    |                    |                |     |             |
| 농/임/어업                | 31                 | 28                 | -              | -   | -           |
| 자영업                   | 139                | 138                | 34%            | 60% | 6%          |
| 블루칼라                  | 150                | 138                | 45%            | 50% | 5%          |
| 화이트칼라                 | 328                | 330                | 27%            | 68% | 4%          |
| 가정주부                  | 183                | 205                | 29%            | 58% | 13%         |
| 학생                    | 67                 | 61                 | 36%            | 56% | 8%          |
| 무직/은퇴/기타              | 106                | 104                | 43%            | 48% | 9%          |
| 이념<br>성향별             |                    |                    |                |     |             |
| 보수                    | 247                | 249                | 46%            | 47% | 7%          |
| 중도                    | 279                | 275                | 34%            | 59% | 6%          |
| 진보                    | 353                | 359                | 22%            | 73% | 5%          |
| 모름/응답거절               | 125                | 122                | 39%            | 46% | 16%         |
| 대통령<br>직무<br>평가       |                    |                    |                |     |             |
| 긍정 평가자                | 725                | 727                | 28%            | 66% | 6%          |
| 부정 평가자                | 207                | 205                | 53%            | 39% | 8%          |
| 북한<br>전쟁도발            |                    |                    |                |     |             |
| 가능성 있다                | 369                | 369                | 46%            | 46% | 8%          |
| 없다                    | 575                | 575                | 25%            | 69% | 5%          |
| 우리나라<br>핵무기           |                    |                    |                |     |             |
| 보유 찬성                 | 606                | 606                | 42%            | 49% | 8%          |
| 반대                    | 357                | 356                | 20%            | 75% | 5%          |

\*2004년 10월 북한의 핵무기 본격 개발 시 미국이 핵시설 파괴 주장: 찬성 21%, 반대 71%

\*50사례 미만은 수치를 제시하지 않음. 한국갤럽 데일리 제275호 www.gallup.co.kr

◎ 우리나라 핵무기 보유 & 미국의 북한 선제공격 주장에 대한 찬반



\*2017년 9월 1주(5~7일) 전국 성인 1,004명 전화조사

\*한국갤럽 데일리 오피니언 제275호 www.gallup.co.kr



## 주간 응답자 특성표

주요 분석 단위별 표본오차(95% 신뢰수준 기준)와 지역/성/지지정당/직업/생활수준과 연령 분포 구성입니다. 2017년 4월 행정자치부 주민등록인구 기준 8개 권역/성/연령별 가중 처리 결과

**질문** 귀하는 어느 시도에 살고 계십니까? 주소지 기준으로 말씀해 주십시오. (저희가 전화번호를 무작위 추출해 지역을 알지 못합니다.)

**질문** 실례지만, 귀하의 연세는 올해 어떻게 되십니까?

**질문** 귀하의 직업은 무엇입니까?

**질문** 우리 국민들의 생활수준을 상, 중상, 중, 중하, 하의 다섯 단계로 나눈다면 귀댁의 생활수준은 어디에 속한다고 생각하십니까?

| 응답자 특성표<br>2017년 9월 1주<br>(5~7일) | 조사완료          |      | 목표할당          |      | 가중값<br>배율<br>(B/A) | 표본오차<br>95%<br>신뢰수준 |
|----------------------------------|---------------|------|---------------|------|--------------------|---------------------|
|                                  | 사례수<br>(명)(A) | 비율   | 사례수<br>(명)(B) | 비율   |                    |                     |
| <b>전체</b>                        | 1,004         | 100% | 1,004         | 100% | 1.00               | ±3.1%P              |
| <b>지역별</b>                       |               |      |               |      |                    |                     |
| 서울                               | 207           | 21%  | 198           | 20%  | 0.96               | ±6.8%P              |
| 인천/경기                            | 306           | 30%  | 300           | 30%  | 0.98               | ±5.6%P              |
| 강원                               | 28            | 3%   | 30            | 3%   | 1.09               | ±18.5%P             |
| 대전/세종/충청                         | 107           | 11%  | 105           | 10%  | 0.98               | ±9.5%P              |
| 광주/전라                            | 102           | 10%  | 101           | 10%  | 0.99               | ±9.7%P              |
| 대구/경북                            | 95            | 9%   | 101           | 10%  | 1.07               | ±10.1%P             |
| 부산/울산/경남                         | 148           | 15%  | 157           | 16%  | 1.06               | ±8.1%P              |
| 제주                               | 11            | 1%   | 12            | 1%   | 1.11               | ±29.5%P             |
| <b>성별</b>                        |               |      |               |      |                    |                     |
| 남성                               | 549           | 55%  | 498           | 50%  | 0.91               | ±4.2%P              |
| 여성                               | 455           | 45%  | 506           | 50%  | 1.11               | ±4.6%P              |
| <b>연령별</b>                       |               |      |               |      |                    |                     |
| 19-29세                           | 185           | 18%  | 175           | 17%  | 0.94               | ±7.2%P              |
| 30대                              | 169           | 17%  | 178           | 18%  | 1.05               | ±7.5%P              |
| 40대                              | 198           | 20%  | 208           | 21%  | 1.05               | ±7.0%P              |
| 50대                              | 199           | 20%  | 201           | 20%  | 1.01               | ±6.9%P              |
| 60대 이상                           | 253           | 25%  | 243           | 24%  | 0.96               | ±6.2%P              |
| <b>주요 지지 정당별</b>                 |               |      |               |      |                    |                     |
| 국민의당                             | 47            | 5%   | 44            | 4%   |                    | ±14.3%P             |
| 더불어민주당                           | 496           | 49%  | 499           | 50%  |                    | ±4.4%P              |
| 바른정당                             | 72            | 7%   | 69            | 7%   |                    | ±11.5%P             |
| 자유한국당                            | 121           | 12%  | 124           | 12%  |                    | ±8.9%P              |
| 정의당                              | 51            | 5%   | 49            | 5%   |                    | ±13.7%P             |
| 없음/의견유보                          | 217           | 22%  | 218           | 22%  |                    | ±6.7%P              |
| <b>직업별</b>                       |               |      |               |      |                    |                     |
| 농/임/어업                           | 31            | 3%   | 28            | 3%   |                    | ±17.6%P             |
| 자영업                              | 139           | 14%  | 138           | 14%  |                    | ±8.3%P              |
| 블루칼라                             | 150           | 15%  | 138           | 14%  |                    | ±8.0%P              |
| 화이트칼라                            | 328           | 33%  | 330           | 33%  |                    | ±5.4%P              |
| 가정주부                             | 183           | 18%  | 205           | 20%  |                    | ±7.2%P              |
| 학생                               | 67            | 7%   | 61            | 6%   |                    | ±12.0%P             |
| 무직/은퇴/기타                         | 106           | 11%  | 104           | 10%  |                    | ±9.5%P              |
| <b>생활 수준별</b>                    |               |      |               |      |                    |                     |
| 상/중상                             | 162           | 16%  | 163           | 16%  |                    | ±7.7%P              |
| 중                                | 423           | 42%  | 427           | 43%  |                    | ±4.8%P              |
| 중하                               | 238           | 24%  | 235           | 23%  |                    | ±6.4%P              |
| 하                                | 167           | 17%  | 166           | 17%  |                    | ±7.6%P              |

\*표본오차는 조사완료 사례수 기준. 한국갤럽 데일리 오피니언 제275호

\*목표할당 사례수는 2017년 4월 행자부 주민등록인구 기준 지역/성/연령 가중 처리 결과

| 2017년 9월 1주<br>(5~7일) | 조사완료<br>사례수<br>(명) | 목표할당<br>사례수 | 주민등록인구 기준 가중 처리 후 결과 |     |     |     |      |
|-----------------------|--------------------|-------------|----------------------|-----|-----|-----|------|
|                       |                    |             | 연령 분포                |     |     |     |      |
|                       |                    |             | 19~29세               | 30대 | 40대 | 50대 | 60대+ |
| <b>전체</b>             | 1,004              | 1,004       | 17%                  | 18% | 21% | 20% | 24%  |
| <b>지역별</b>            |                    |             |                      |     |     |     |      |
| 서울                    | 207                | 198         | 19%                  | 19% | 20% | 19% | 23%  |
| 인천/경기                 | 306                | 300         | 18%                  | 19% | 22% | 20% | 20%  |
| 강원                    | 28                 | 30          | -                    | -   | -   | -   | -    |
| 대전/세종/충청              | 107                | 105         | 17%                  | 17% | 20% | 20% | 26%  |
| 광주/전라                 | 102                | 101         | 16%                  | 15% | 20% | 20% | 29%  |
| 대구/경북                 | 95                 | 101         | 16%                  | 16% | 20% | 21% | 28%  |
| 부산/울산/경남              | 148                | 157         | 17%                  | 17% | 20% | 21% | 26%  |
| 제주                    | 11                 | 12          | -                    | -   | -   | -   | -    |
| <b>성별</b>             |                    |             |                      |     |     |     |      |
| 남성                    | 549                | 498         | 19%                  | 18% | 21% | 21% | 22%  |
| 여성                    | 455                | 506         | 16%                  | 17% | 20% | 19% | 27%  |
| <b>주요 지지 정당별</b>      |                    |             |                      |     |     |     |      |
| 국민의당                  | 47                 | 44          | -                    | -   | -   | -   | -    |
| 더불어민주당                | 496                | 499         | 19%                  | 22% | 25% | 18% | 16%  |
| 바른정당                  | 72                 | 69          | 19%                  | 18% | 17% | 26% | 21%  |
| 자유한국당                 | 121                | 124         | 5%                   | 6%  | 10% | 26% | 52%  |
| 정의당                   | 51                 | 49          | 23%                  | 18% | 42% | 14% | 3%   |
| 없음/의견유보               | 217                | 218         | 22%                  | 15% | 13% | 20% | 30%  |
| <b>직업별</b>            |                    |             |                      |     |     |     |      |
| 농/임/어업                | 31                 | 28          | -                    | -   | -   | -   | -    |
| 자영업                   | 139                | 138         | 3%                   | 14% | 26% | 34% | 23%  |
| 블루칼라                  | 150                | 138         | 14%                  | 17% | 24% | 23% | 23%  |
| 화이트칼라                 | 328                | 330         | 21%                  | 33% | 27% | 15% | 4%   |
| 가정주부                  | 183                | 205         | 1%                   | 9%  | 18% | 27% | 45%  |
| 학생                    | 67                 | 61          | 96%                  | 3%  | 2%  |     |      |
| 무직/은퇴/기타              | 106                | 104         | 21%                  | 6%  | 7%  | 10% | 56%  |
| <b>생활 수준별</b>         |                    |             |                      |     |     |     |      |
| 상/중상                  | 162                | 163         | 22%                  | 16% | 25% | 25% | 12%  |
| 중                     | 423                | 427         | 20%                  | 20% | 20% | 17% | 22%  |
| 중하                    | 238                | 235         | 14%                  | 23% | 21% | 20% | 22%  |
| 하                     | 167                | 166         | 13%                  | 6%  | 18% | 21% | 42%  |

\*50사례 미만은 수치를 제시하지 않음. 한국갤럽



# 한국갤럽 데일리 오피니언

한국갤럽은 1974년 6월 박무익 회장이 설립한 한국 최초의 법인 형태 조사 전문 회사입니다.

1980년대부터 대통령 직무 수행 평가와 정당 지지도 조사 결과를 발표해 왔으며, 우리 국민의 기아가 한국갤럽을 알고 있습니다.



한국갤럽은 2012년부터 조사의 중립성, 지속성, 대표성을 확보한 '한국갤럽 데일리 오피니언'을 제공합니다.

관심 있는 분이든 누구나, 무료로, 매주 금요일, 한국갤럽 홈페이지 [www.gallup.co.kr](http://www.gallup.co.kr) 에서 새로운 결과를 만나실 수 있습니다.

- 중립성: 정치권, 이해 관계자, 특정 언론의 의뢰가 아닌, 한국갤럽이 자체 기획, 운영, 공개합니다.
- 지속성: 특정 이벤트, 특정 시기, 단 하루의 조사 표본 영향력을 최소화하기 위해 연중 지속적으로 매주 추적 조사합니다.
- 대표성: 전국 유권자 모집단의 특성을 최대한 반영하기 위해 무선 RDD 표본 프레임을 이용합니다.



무작위로 생성한 휴대전화 번호를 이용해 한국갤럽 조사원이 전화를 걸어 하루 300여 명, 매주 약 1,000명 유효표본을 확보합니다.

매일 수집한 데이터는 지역, 성, 연령 특성에 따라 다음 방법으로 사후 가중처리합니다.

- 하루 데이터는 전국 8권역, 성/연령대 특성 비율로 림(Rim) 가중
- 일일(Daily) 지표는 당일과 직전 이틀 데이터를 3일 이동 평균(3-day-rolling average)
- 주간(weekly) 지표는 화~목 데이터를 통합해 전국 8권역, 성/연령대 특성 비율로 셀(cell) 가중



한국갤럽 조사에 관심 가지주셔서 고맙습니다.

한국갤럽 데일리 오피니언은 한국갤럽의 자산이므로 상업적 용도의 재판매를 금지합니다. 인용하실 때에는 반드시 출처를 밝혀주시요.

문의: 한국갤럽 02-3702-2100(대표)/2571/2621/2622 또는 한국갤럽 홈페이지 Q&A