

한국갤럽 데일리 오피니언

Gallup Korea Daily Opinion

정치 - 경제 - 사회 - 생활 - 문화
매주 새로운 Opinion Index를 제공합니다.

제285호 • 2017년 11월 4주(21~23일)

역대 대통령 직무 수행 평가 1988~2017 | 대통령 직무 수행 평가/이유 | 정당 지지도 | 포함 지진
최근 6개월 지표 추이 - 지역/연령/성/지정당/직업/생활수준별 지표 - 응답자 특성표

2017년 11월 21~23일 • 휴대전화 RDD 조사(집전화 보완) • 유효표본 전국 성인 1,001명 • 표본오차 ±3.1%포인트(95% 신뢰수준) • 응답률 18%(총 통화 5,505명 중 1,001명 응답 완료)

◎ 한국갤럽 데일리 오피니언 조사 방법 안내

한국갤럽 데일리 오피니언은 조사원이 직접 묻고 응답 받는 인터뷰 방식으로 진행합니다. 전국 유권자 대표성을 최대한 확보하기 위해 무작위발생(RDD: Random Digit Dialing)한 휴대전화 번호를 기본 표본추출틀로 합니다. 단, 휴대전화만으로는 접근하기 어려운 여성, 고연령대 일부는 무작위발생한 집전화번호 조사로 보완하며, 그 반영 비율은 평균 15% 내외입니다.

◎ 한국갤럽 유무선 RDD 혼합조사설계, 선거여론조사 관련 연구논문

한국갤럽은 2010년 이후 유선전화(일반 집전화)와 무선전화(휴대전화) RDD 조사 과정과 결과를 수차례 비교 연구해 왔습니다. 조사 방법론에 관심 있는 분은 아래 논문을 참고해주시시오. (아래 링크는 모바일기기에서는 열리지 않습니다. PC 또는 한국갤럽 홈페이지를 찾아주시시오.)

- 지방선거에서 여론조사의 정확성 연구: 조사방법별 정밀성과 편향(조사연구 2015년 16권 1호)
- RDD 전화여론조사의 무응답 편향 보정 방법 연구(조사연구 2014.11 15권 4호)
- 가중방법으로 선거여론조사의 편향을 얼마나 줄일 수 있나(조사연구 2014.5 15권 2호)
- 무선 RDD 전화조사의 타당성 검토 연구(조사연구 2013.11 14권 3호)
- 선거시기 여론조사 정확성 제고 방안(언론중재 2012 여름호 특집논문)
- 유무선 RDD를 결합한 혼합조사설계: 2011 서울시장 보궐선거 예측조사 사례 연구



故 박무익 한국갤럽 설립자/회장
1943 - 2017.4.19

한국갤럽 데일리 오피니언 독자 여러분, 안녕하십니까?

1974년 문을 연 저희 연구소가 올해로 43주년을 맞습니다. 지금까지 얻은 명성은 저희 조사에 협조해주신 우리 국민들 덕분입니다.

저희는 그에 보답하는 마음으로 2012년부터 자체 기획, 운영하는 정치 지표를 누구나 이용하실 수 있도록 제공해 왔습니다.

올해도 매주 정치, 사회, 경제, 생활, 문화 등 다양한 분야에 대한 흥미로운 조사 결과를 전하겠습니다.

여론조사의 홍수 속에 '정확한 자' 하나를 제공하고자 시작한 저희 노력이 여론의 흐름을 읽으시는 데 도움이 되기를 바랍니다.

저희 한국갤럽에 몸 담고 있는 한 사람, 한 사람은 공정하고 신뢰 받는 여론조사 기관으로서 사명을 다하기 위해 계속 노력하겠습니다.

2017년 1월

한국갤럽조사연구소를 대표하여 박 무 익

한국갤럽조사연구소

한국갤럽은 1974년 6월 박무익 회장이 설립한 한국 최초의 법인 형태 조사 전문 회사입니다.

1980년대부터 대통령 직무 수행 평가와 정당 지지도 조사 결과를 발표해 왔으며, 우리 국민 71%가 회사 이름을 알고 있습니다.

데일리 한국갤럽 오피니언의 특징

2012년 1월부터 평일 오전 10시~오후 6시까지 휴대전화 RDD 조사를 연중 실시해 그 결과를 매주 금요일 공개합니다.

조사의 중립성, 지속성, 대표성을 확보한 한국갤럽 데일리 오피니언은 필요하신 분 누구나 무료로 열람하실 수 있습니다.

- **중립성**: 정치권, 이해 관계자, 특정 언론의 의뢰가 아닌, **한국갤럽이 자체 기획, 운영, 공개**합니다.

- **지속성**: 특정 이벤트, 특정 시기, 단 하루의 조사 표본 영향력을 최소화하기 위해 **연중 지속적으로 조사**합니다.

- **대표성**: 전국 유권자 모집단의 특성을 최대한 반영하기 위해 **휴대전화 RDD 표본 프레임**을 이용합니다.

조사 방법 / 지표 산출 방법

한국갤럽 조사원이 무작위로 생성된 휴대전화 번호로 전화를 걸어 하루 300여 명, 매주 약 1,000명 유효표본을 확보합니다.

매일 수집한 데이터는 지역, 성, 연령 특성에 따라 다음 방법으로 사후 가중처리합니다.

- 하루 데이터는 전국 8권역, 성/연령대 특성 비율로 림(Rim) 가중

- 일일(Daily) 지표는 당일과 직전 이틀 데이터를 3일 이동 평균(3-day-rolling average)

- 주간(Weekly) 지표는 화~목 데이터를 통합해 전국 8권역, 성/연령대 특성 비율로 셀(Cell) 가중

표본오차 / 해석 시 주의사항

한국갤럽 데일리 오피니언 일일 지표와 주간 지표의 표본크기는 약 1,000명입니다.

유효 표본크기 600명일 때 표본오차(95% 신뢰수준)는 $\pm 4.0\%$ 포인트, 1,000명일 때 $\pm 3.1\%$ 포인트, 1,200명일 때 $\pm 2.8\%$ 포인트입니다.

표본오차 이외에도 불완전한 표본추출률, 응답 거절, 질문에 대한 혼동 등 조사 과정 중 발생하는 비표본오차가 존재할 수 있습니다.

표본오차는 이런 요인을 배제하고 비교적 완전한 표본추출률에서 확률추출한 경우를 가정한 것이므로 해석에 주의를 요합니다.

문의 한국갤럽 02-3702-2100(대표)/2571/2621/2622 | [한국갤럽 홈페이지 Q&A](#)

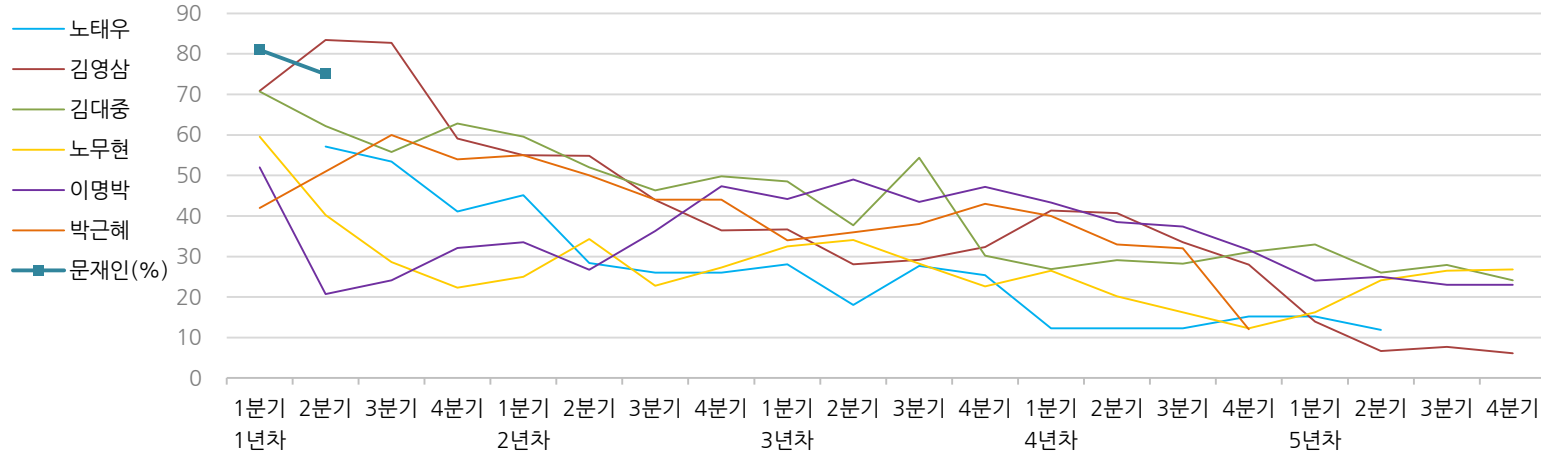
※ 2012년에는 매주 1,500명 조사하고 그 다음 주 월요일에 결과를 공개했으나, 2013년부터는 매주 1,000명 이상 조사하고 그 주 금요일에 결과를 공개합니다.

한국갤럽 역대 대통령 직무 수행 평가 1988~2017

1988~2011년은 분기 내 여러 조사 결과의 중위수 기준, 2012년 이후는 한국갤럽 데일리 오피니언 매주 조사 분기별 통합 결과, '잘하고 있다'→긍정, '잘못하고 있다'→부정 평가 비율

질문 귀하는 ○○○ 대통령이 대통령으로서의 직무를 잘 수행하고 있다고 보십니까, 혹은 잘못 수행하고 있다고 보십니까? (긍정/부정을 답하지 않은 경우 재질문)
 굳이 말씀하신다면, '잘하고 있다'와 '잘못하고 있다' 중 어느 쪽입니까?

◎ 역대 대통령 직무 수행 긍정률



◎ 역대 대통령 직무 수행 평가 (%)

역대 대통령	재임연차	1년차				2년차				3년차				4년차				5년차				
		분기	1분기	2분기	3분기	4분기	1분기	2분기	3분기	4분기	1분기	2분기	3분기	4분기	1분기	2분기	3분기	4분기	1분기	2분기	3분기	4분기
13대 노태우 (1988~1993)	긍정	-	57	53	41	45	28	26	-	28	18	28	25	12	-	-	15	-	12	-	-	-
	부정	-	16	25	27	25	41	45	-	40	62	55	54	40	-	-	41	-	56	-	-	-
14대 김영삼 (1993~1998)	긍정	71	83	83	59	55	55	44	36	37	28	29	32	41	41	34	28	14	7	8	6	
	부정	7	4	6	18	24	21	25	33	34	41	45	39	33	37	40	47	65	74	78	74	
15대 김대중 (1998~2003)	긍정	71	62	56	63	60	52	46	50	49	38	54	30	27	29	28	31	33	26	28	24	
	부정	7	11	17	14	16	22	29	24	20	26	18	51	55	52	49	49	41	53	52	56	
16대 노무현 (2003~2008)	긍정	60	40	29	22	25	34	23	27	33	34	28	23	27	20	16	12	16	24	27	27	
	부정	19	41	53	62	57	46	60	57	55	53	61	67	63	70	74	79	78	66	64	62	
17대 이명박 (2008~2013)	긍정	52	21	24	32	34	27	36	47	44	49	44	47	43	39	37	32	24	25	23	23	
	부정	29	69	65	55	55	55	55	45	45	41	43	41	49	54	55	60	62	58	59	61	
18대 박근혜 (2013~2017)	긍정	42	51	60	54	55	50	44	44	34	36	38	43	40	33	32	12					
	부정	23	23	21	33	34	39	46	45	56	54	53	46	49	53	55	80					
19대 문재인 (2017~2022)	긍정	81	75																			
	부정	11	17																			

*역대 대통령 평가에는 모두 동일 질문 방식 적용(2점 척도, 재질문 1회). 한국갤럽 www.gallup.co.kr

*박근혜 전 대통령 4년차 4분기 직무 긍정률: 10월 4주간 평균 24% → 11~12월 6주간 평균 5%. 2017년 3월 10일 탄핵

*문재인 대통령은 2017년 5월 10일 취임, 30일부터 직무 평가 시작. 1년차 1분기는 6월 평균, 2분기 7~9월, 3분기 10~12월, 4분기는 이듬해(2018년) 1~3월 평균



주간 응답자 특성표

주요 분석 단위별 표본오차(95% 신뢰수준 기준)와 지역/성/지지정당/직업/생활수준/연령 구성비입니다. 2017년 4월 행정자치부 주민등록인구 기준 8개 권역/성/연령별 셀 가중 결과

질문 귀하는 어느 시도에 살고 계십니까? 주소지 기준으로 말씀해 주십시오. (저희가 전화번호를 무작위 추출해 지역을 알지 못합니다.)

질문 실례지만, 귀하의 연세는 올해 어떻게 되십니까?

질문 귀하의 직업은 무엇입니까?

질문 우리 국민들의 생활수준을 상, 중상, 중, 중하, 하의 다섯 단계로 나눈다면 귀댁의 생활수준은 어디에 속한다고 생각하십니까?

응답자 특성표 2017년 11월 4주 (21~23일)	조사완료		목표할당		가중값 배율 (B/A)	표본오차 95% 신뢰수준
	사례수 (명)(A)	비율	사례수 (명)(B)	비율		
전체	1,001	100%	1,000	100%	1.00	±3.1%P
지역별						
서울	216	22%	197	20%	0.91	±6.7%P
인천/경기	299	30%	298	30%	1.00	±5.7%P
강원	30	3%	30	3%	1.01	±17.9%P
대전/세종/충청	96	10%	104	10%	1.09	±10.0%P
광주/전라	103	10%	100	10%	0.98	±9.7%P
대구/경북	95	9%	101	10%	1.06	±10.1%P
부산/울산/경남	148	15%	156	16%	1.06	±8.1%P
제주	14	1%	12	1%	0.87	±26.2%P
성별						
남성	555	55%	496	50%	0.89	±4.2%P
여성	446	45%	504	50%	1.13	±4.6%P
연령별						
19~29세	177	18%	173	17%	0.98	±7.4%P
30대	186	19%	178	18%	0.96	±7.2%P
40대	195	19%	207	21%	1.06	±7.0%P
50대	194	19%	200	20%	1.03	±7.0%P
60대 이상	249	25%	242	24%	0.97	±6.2%P
주요 지지 정당별						
국민의당	43	4%	42	4%		±14.9%P
더불어민주당	482	48%	473	47%		±4.5%P
바른정당	49	5%	49	5%		±14.0%P
자유한국당	125	12%	125	12%		±8.8%P
정의당	53	5%	52	5%		±13.5%P
없음/의견유보	247	25%	258	26%		±6.2%P
직업별						
농/임/어업	25	2%	25	2%		±19.6%P
자영업	137	14%	134	13%		±8.4%P
블루칼라	165	16%	154	15%		±7.6%P
화이트칼라	344	34%	341	34%		±5.3%P
가정주부	170	17%	196	20%		±7.5%P
학생	65	6%	62	6%		±12.2%P
무직/은퇴/기타	95	9%	89	9%		±10.1%P
생활 수준별						
상/중상	134	13%	131	13%		±8.5%P
중	449	45%	444	44%		±4.6%P
중하	248	25%	255	25%		±6.2%P
하	158	16%	159	16%		±7.8%P

2017년 11월 4주 (21~23일)	조사 완료 사례수 (명)		
	계	남성	여성
전국	1,001	555	446
합계			
19~29세	177	97	80
30대	186	103	83
40대	195	119	76
50대	194	114	80
60대 이상	249	122	127
서울	216	109	107
소계			
19~29세	40	20	20
30대	49	30	19
40대	39	21	18
50대	39	22	17
60대 이상	49	16	33
인천/경기	299	167	132
소계			
19~29세	55	32	23
30대	63	31	32
40대	56	36	20
50대	57	34	23
60대 이상	68	34	34
강원	30	18	12
소계			
19~29세	2	1	1
30대	5	2	3
40대	4	3	1
50대	6	3	3
60대 이상	13	9	4
대전/세종/충청	96	52	44
소계			
19~29세	10	5	5
30대	18	8	10
40대	25	19	6
50대	17	7	10
60대 이상	26	13	13

2017년 11월 4주 (21~23일)	조사 완료 사례수 (명)		
	계	남성	여성
광주/전라	103	67	36
소계			
19~29세	18	13	5
30대	11	8	3
40대	23	14	9
50대	17	12	5
60대 이상	34	20	14
대구/경북	95	49	46
소계			
19~29세	22	9	13
30대	10	8	2
40대	18	11	7
50대	20	10	10
60대 이상	25	11	14
부산/울산/경남	148	84	64
소계			
19~29세	30	17	13
30대	24	11	13
40대	26	14	12
50대	35	23	12
60대 이상	33	19	14
제주	14	9	5
소계			
19~29세			
30대	6	5	1
40대	4	1	3
50대	3	3	
60대 이상	1		1

*2017년 3월 10일부터 시행되는 중앙선거여론조사심의위원회 선거여론조사기준 개정안에 따라 지역(8개 권역)/성/연령별 조사 완료 사례수를 제시합니다.

*최종 조사 결과는 2017년 4월 행정자치부 주민등록인구 기준 8개 권역/성/연령별 셀 가중 후 산출

*표본오차는 조사완료 사례수 기준. 한국갤럽 데일리 오피니언 제285호

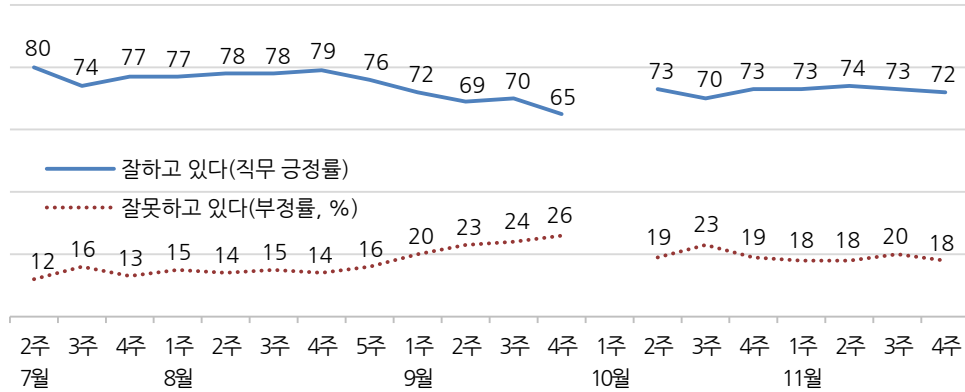
*목표할당 사례수는 2017년 4월 행자부 주민등록인구 기준 지역/성/연령 셀 가중 결과

대통령 직무 수행 평가, 정당 지지도 - 최근 20주 지표 추이

매주 화~목 통합 데이터 • 휴대전화 RDD 조사(집전화 보완) • 매주 유효표본 약 1,000명 • 표본오차 ±3.1%포인트(95% 신뢰수준) • 최근 20주 평균 응답률 19%

질문 귀하는 문재인 대통령이 대통령으로서의 직무를 잘 수행하고 있다고 보십니까, 혹은 잘못 수행하고 있다고 보십니까? (긍정/부정을 답하지 않은 경우 재질문) 굳이 말씀하신다면, '잘하고 있다'와 '잘못하고 있다' 중 어느 쪽입니까?

◎ 대통령 직무 수행 평가 - 최근 20주

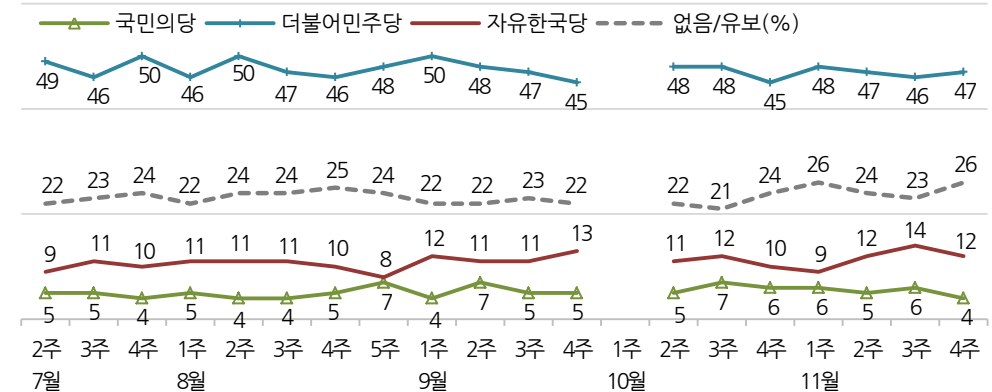


*2017년 5월 9일 19대 대통령 선거, 10일 문재인 대통령 취임, 취임 4주차(6월 1주)부터 직무 평가
*10월 1주(추석)는 조사하지 않음. 한국갤럽 데일리 오피니언 제285호 www.gallup.co.kr

질문 현재 우리나라에는

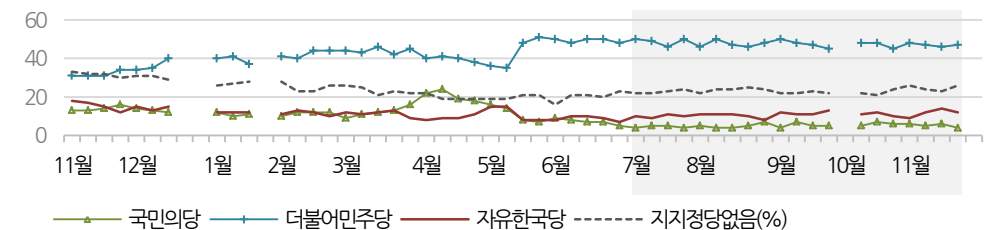
(국민의당, 더불어민주당, 바른정당, 자유한국당, 정의당: 순서 로테이션) 등의 정당이 있습니다. 귀하는 이 중 어느 정당을 지지하십니까? ('모름/없음'인 경우 재질문) 그럼, 어느 정당에 조금이라도 더 호감이 가십니까?

◎ 주요 정당 지지도 - 최근 20주



(원내 비교섭단체) 바른정당/정의당: 11월 1주 6%/4%, 2주 7%/5%, 3주 7%/5%, 4주 5%/5%

◎ 주요 정당 지지도 - 2016/2017년



*2016년 12월 4, 5주(연말), 2017년 1월 4주(설), 10월 1주(추석)는 조사하지 않음
*한국갤럽 데일리 오피니언 제285호 www.gallup.co.kr

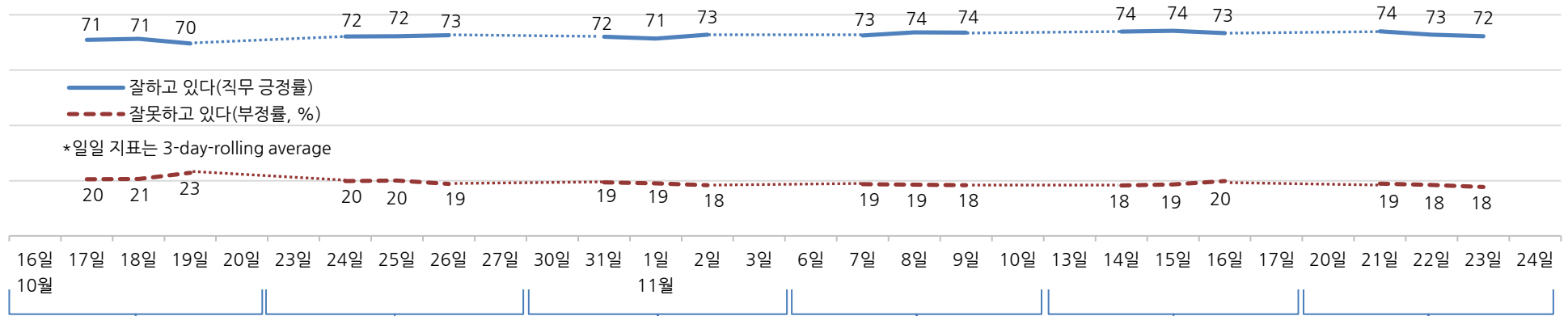


대통령 직무 수행 평가, 주요 정치 이슈 - 최근 6주 일일(Daily) 지표 추이

일일 지표는 3-day rolling average • 휴대전화 RDD 조사 • 일일 지표 기준 유효표본 약 1,000명 • 표본오차 ±3.1%포인트(95% 신뢰수준) • 최근 6주 평균 응답률 18%

질문 귀하는 문재인 대통령이 대통령으로서의 직무를 잘 수행하고 있다고 보십니까, 혹은 잘못 수행하고 있다고 보십니까?
(긍정/부정을 답하지 않은 경우 재질문) 굳이 말씀하신다면, '잘하고 있다'와 '잘못하고 있다' 중 어느 쪽입니까?

◎ 대통령 직무 수행 평가 - 최근 6주



10월 3주	4주	11월 1주	2주	3주	4주
15 文, 부산국제영화제 참석 - 신고리 시민참여단 합숙 종합토론 종료, 마지막 조사 16 트럼프 국민방문 일정 예고 - 한미 연합 해상훈련 시작 18 文, 일자리 정책 로드맵 발표 - 헌법재판관 후보 유남석 지명 20 신고리 공론화위원회, 건설 재개 권고안 발표 - 한국당, 차 자진 탈당 권고 * 국정감사 계속 * 국정원 정치 개입 수사 * 보수, 중도 통합 논의 * 차 변호인단 사임, 재판 거부	24 정부, 가계부채 종합대책 - 에너지 전환 로드맵 발표 - 文, 노동계 초청 만찬 25 공공부문 비정규직 전환 계획 - 법원, 차 국선번호인 선임 - 文, 한국시리즈 1차전 시구 26 文, 지방분권 개헌 방안 제시 소방공무원 국가직 전환 언급 - 한국당, '방문진 이사 선임' 반발로 국정감사 보이콧 의결 * 국정감사 계속 * 중기부 장관 후보자 증여 논란	28 촛불집회 1주년 행사 31 한중 관계 개선 협의문 발표 1 文, 국회 시정연설, 사람중심경제-적폐청산· 한반도평화-개헌 언급 - 평창 동계올림픽 D-100 행사 2 교육부, 고입 동시 실시 추진 3 자유한국당, 차 제명 * 국정감사 마무리, 내년도 예산안 심의 착수 * 검찰, 국정원 전 청와대 뇌물 상납 의혹 수사 * 중기부 장관 후보자 관련 논란 * 자유한국당 洪·친박 갈등	7 트럼프 국민 방한 - 한미 정상회담, 공동 기자회견 8 트럼프 국회 연설 - 文 동남아 순방차 출국 9 '일자리 안정자금' 계획 발표 - 文 '신남방 정책' 추진 공식화 10 중기부 장관 후보 인사청문회 11 한중 정상회담 * 국정원 정치 개입 수사 검찰, 김관진 구속영장 청구 * 바른정당 의원 9명 탈당, 자유한국당 복당 절차 * 직장 내 성범죄 폭로 확산	13 바른정당 유승민 대표 선출 - JSA 총상 북한군 귀순 14 권선택 대전시장직 상실 15 포항 규모 5.4 지진 발생 수능 1주일 연기 - 文 동남아 3개국 순방, APEC-ASEAN 정상회의 참석 후 귀국 16 전병헌 정무수석 사의 * 전 정부 국정원 특수활동비 상납 의혹 수사	18 세월호 미수습자 합동 추모식 20 포항 특별재난지역 선포 21 홍준학 중기부 장관 임명 - 미국, 북한 테러지원국 재지정 22 청와대, '7대 인사 원칙' 발표 - 검찰, 전병헌 구속영장 청구 - 세월호 유골 발견 은폐 의혹 - 국정원 정치 개입 혐의 김관진 석방, 불구속 수사 23 대입 수능 - 우즈베키스탄 대통령 국민 방한 * 전 정부 국정원 특수활동비 상납 의혹 수사 * 일부 지역 시 발생 * 국민의당-바른정당 통합 논의

대통령 직무 수행 평가 - 주간 지표 / 일일 지표 / 상세 결과

2017년 (최근 20주)		조사완료 사례수 (명)	대통령 직무 수행 평가			
			잘하고 있다	잘못하고 있다	어느 쪽도 아니다	모름/ 응답거절
주간	07월 2주(11~13)	1,004	80%	12%	3%	5%
주간	07월 3주(18~20)	1,012	74%	16%	5%	5%
주간	07월 4주(25~27)	1,008	77%	13%	4%	5%
주간	08월 1주(01~03)	1,004	77%	15%	4%	4%
주간	08월 2주(08~10)	1,002	78%	14%	4%	4%
주간	08월 3주(16~17)	1,006	78%	15%	5%	2%
주간	08월 4주(22~24)	1,004	79%	14%	5%	3%
주간	08월 5주(29~31)	1,003	76%	16%	4%	4%
주간	09월 1주(05~07)	1,004	72%	20%	4%	4%
주간	09월 2주(12~14)	1,006	69%	23%	5%	4%
주간	09월 3주(19~21)	1,003	70%	24%	2%	4%
주간	09월 4주(26~28)	1,006	65%	26%	5%	3%
주간	10월 1주(02~06)	추석 연휴				
주간	10월 2주(10~12)	1,005	73%	19%	4%	4%
주간	10월 3주(17~19)	1,004	70%	23%	4%	4%
주간	10월 4주(24~26)	1,006	73%	19%	3%	5%
주간	11월 1주(31~02)	1,006	73%	18%	4%	4%
주간	11월 2주(07~09)	1,002	74%	18%	3%	4%
주간	11월 3주(14~16)	1,003	73%	20%	4%	3%
주간	11월 4주(21~23)	1,001	72%	18%	5%	5%
일일	11/13(월)					
일일	11/14(화)	1,007	74%	18%	4%	4%
일일	11/15(수)	1,008	74%	19%	4%	3%
일일	11/16(목)	1,003	73%	20%	4%	3%
일일	11/17(금)					
일일	11/20(월)					
일일	11/21(화)	999	74%	19%	3%	4%
일일	11/22(수)	1,002	73%	18%	5%	4%
일일	11/23(목)	1,001	72%	18%	5%	5%
일일	11/24(금)					

*일일 지표는 3-day-rolling average

질문) 귀하는 문재인 대통령이 대통령으로서의 직무를 잘 수행하고 있다고 보십니까,
혹은 잘못 수행하고 있다고 보십니까? (긍정/부정을 답하지 않은 경우 재질문)
굳이 말씀하신다면, '잘하고 있다'와 '잘못하고 있다' 중 어느 쪽입니까?

2017년 11월 4주 (21~23일)	조사완료 사례수 (명)	목표할당 사례수 (명)	대통령 직무 수행 평가			
			잘하고 있다	잘못하고 있다	어느 쪽도 아니다	모름/ 응답거절
전체	1,001	1,000	72%	18%	5%	5%
지역별						
서울	216	197	70%	21%	5%	4%
인천/경기	299	298	75%	16%	5%	5%
강원	30	30	-	-	-	-
대전/세종/충청	96	104	74%	15%	3%	8%
광주/전라	103	100	93%	3%	2%	2%
대구/경북	95	101	60%	30%	9%	1%
부산/울산/경남	148	156	66%	21%	6%	8%
제주	14	12	-	-	-	-
성별						
남성	555	496	75%	18%	4%	3%
여성	446	504	69%	17%	6%	7%
연령별						
19-29세	177	173	88%	6%	3%	3%
30대	186	178	87%	5%	5%	3%
40대	195	207	82%	10%	4%	4%
50대	194	200	60%	27%	8%	5%
60대 이상	249	242	51%	35%	5%	9%
주요 지지정당별						
국민의당	43	42	-	-	-	-
더불어민주당	482	473	96%	2%	2%	1%
바른정당	49	49	-	-	-	-
자유한국당	125	125	23%	60%	10%	7%
정의당	53	52	88%	9%	2%	2%
없음/의견유보	247	258	55%	23%	9%	12%
직업별						
농/임/어업	25	25	-	-	-	-
자영업	137	134	67%	27%	4%	2%
블루칼라	165	154	72%	16%	5%	7%
화이트칼라	344	341	83%	11%	3%	3%
가정주부	170	196	59%	21%	9%	11%
학생	65	62	83%	10%	4%	3%
무직/은퇴/기타	95	89	61%	27%	6%	5%
생활수준별						
상/중상	134	131	85%	11%	2%	1%
중	449	444	73%	18%	6%	3%
중하	248	255	72%	17%	5%	7%
하	158	159	61%	22%	6%	11%
이념성향별						
보수	226	225	53%	38%	5%	4%
중도	300	303	77%	16%	4%	3%
진보	330	323	90%	5%	3%	2%
모름/응답거절	145	149	52%	19%	9%	19%

*50사례 미만은 수치를 제시하지 않음. 한국갤럽 데일리 오피니언 제285호 www.gallup.co.kr



대통령 직무 수행 평가 이유

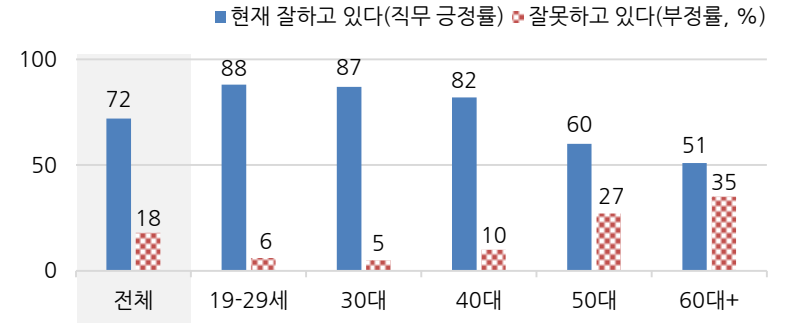
질문) 어떤 점에서 (잘하고/잘못하고 있다고) 생각하시는지 한 가지만 구체적으로 말씀해 주십시오.(자유응답)

대통령 직무 수행 긍정 평가 이유 2017년 11월 21~23일 (긍정 평가자 723명)		대통령 직무 수행 부정 평가 이유 2017년 11월 21~23일 (부정 평가자 177명)	
개혁/적폐청산/개혁 의지	15%	과거사 들춰/보복 정치(-12)	33%
소통 잘함/국민 공감 노력	13%	독단적/일방적/편파적(+9)	11%
서민 위한 노력/복지 확대(+3)	11%	인사 문제(+8)	10%
최선을 다함/열심히 한다(+3)	11%	북핵/안보	9%
외교 잘함(-7)	9%	경제/민생 문제 해결 부족	6%
위기 대처/문제 해결 노력(+5)	8%	친북 성향	4%
전 정권보다 낫다	4%	과도한 복지	4%
추진력/결단력/과감함	3%	외교 문제	3%
기본에 충실/원칙대로 함/공정함	2%	부동산 정책	3%
정직함/솔직함/투명함	2%	과도한 개혁/성급함	2%
일자리 창출/비정규직 정규직화	2%	보여주기식 정치	2%
주관/소신 있다	2%	최저임금 인상	2%
공약 실천	1%	신뢰할 수 없음/비호감	1%
권위적이지 않다/소탈하다/검소하다	1%	말 바꿈/기존입장 바뀜	1%
경제 정책	1%	공약 실천 미흡	1%
대북 정책/안보	1%	전반적으로 부족하다	1%
전반적으로 잘한다	1%	원전 정책	1%
안정감/나라가 조용함	1%	사드 문제	1%
개방적/열린 마음/합리적	1%	기타	3%
기타	2%	모름/응답거절	3%
모름/응답거절	9%		

*(+/-) 표시는 지난주 대비 증감폭이 ±3%포인트 이상인 항목. 단위: %포인트

*한국갤럽 데일리 오피니언 제285호 www.gallup.co.kr

◎ 대통령 직무 수행 평가: 연령별 - 2017년 11월 4주(21~23일)



*전국 성인 1,001명 전화조사. 한국갤럽 데일리 오피니언 제285호

정당 지지도 - 최근 6개월 추이 / 상세 결과

질문) 현재 우리나라에는 (국민의당, 더불어민주당, 바른정당, 자유한국당, 정의당: 순서 로테이션)

등의 정당이 있습니다. 귀하는 이 중 어느 정당을 지지하십니까?

(‘없음/모름’인 경우 재질문) 그럼, 어느 정당에 조금이라도 더 호감이 가십니까?

2017년 (최근 6개월)	조사완료 사례수 (명)	정당 지지도							없음/ 의견유보
		국민의당	더불어 민주당	바른정당	자유 한국당	정의당	기타		
05월 4주(23~25)	1,003	7%	51%	6%	8%	6%	0%	21%	
06월 1주(30~01)	1,004	9%	50%	8%	8%	8%	0%	16%	
06월 2주(07~08)	1,011	8%	48%	7%	10%	7%	0%	21%	
06월 3주(13~15)	1,003	7%	50%	5%	10%	7%	0%	21%	
06월 4주(20~22)	1,004	7%	50%	7%	9%	7%	0%	20%	
06월 5주(27~29)	1,005	5%	48%	9%	7%	7%	0%	23%	
07월 1주(04~06)	1,004	4%	50%	8%	10%	6%	0%	22%	
07월 2주(11~13)	1,004	5%	49%	9%	9%	6%	0%	22%	
07월 3주(18~20)	1,012	5%	46%	8%	11%	8%		23%	
07월 4주(25~27)	1,008	4%	50%	8%	10%	4%	0%	24%	
08월 1주(01~03)	1,004	5%	46%	10%	11%	6%	0%	22%	
08월 2주(08~10)	1,002	4%	50%	6%	11%	5%	0%	24%	
08월 3주(16~17)	1,006	4%	47%	7%	11%	5%	0%	24%	
08월 4주(22~24)	1,004	5%	46%	7%	10%	8%	0%	25%	
08월 5주(29~31)	1,003	7%	48%	7%	8%	6%	0%	24%	
09월 1주(05~07)	1,004	4%	50%	7%	12%	5%		22%	
09월 2주(12~14)	1,006	7%	48%	7%	11%	5%	0%	22%	
09월 3주(19~21)	1,003	5%	47%	6%	11%	6%	1%	23%	
09월 4주(26~28)	1,006	5%	45%	9%	13%	6%	0%	22%	
10월 1주(02~06)		추석 연휴							
10월 2주(10~12)	1,005	5%	48%	8%	11%	5%	0%	22%	
10월 3주(17~19)	1,004	7%	48%	6%	12%	5%	0%	21%	
10월 4주(24~26)	1,006	6%	45%	8%	10%	7%	1%	24%	
11월 1주(31~02)	1,006	6%	48%	6%	9%	4%	1%	26%	
11월 2주(07~09)	1,002	5%	47%	7%	12%	5%	0%	24%	
11월 3주(14~16)	1,003	6%	46%	7%	14%	5%	0%	23%	
11월 4주(21~23)	1,001	4%	47%	5%	12%	5%	0%	26%	

2017년 11월 4주 (21~23일)	조사완료 사례수 (명)	목표합당 사례수 (명)	정당 지지도							없음/ 의견유보	없음/ 응답 거절
			국민의당	더불어 민주당	바른정당	자유 한국당	정의당	기타			
전체	1,001	1,000	4%	47%	5%	12%	5%	0%	26%	22%	4%
지역별											
서울	216	197	6%	51%	3%	9%	6%	0%	23%	20%	3%
인천/경기	299	298	5%	47%	4%	13%	5%	0%	25%	22%	3%
강원	30	30	-	-	-	-	-	-	-	-	-
대전/세종/충청	96	104	1%	55%	2%	12%	3%		26%	20%	5%
광주/전라	103	100	6%	64%	4%	1%	5%		21%	16%	5%
대구/경북	95	101	2%	34%	10%	21%	1%		31%	30%	1%
부산/울산/경남	148	156	1%	39%	7%	19%	7%		26%	22%	4%
제주	14	12	-	-	-	-	-	-	-	-	-
성별											
남성	555	496	5%	49%	6%	14%	6%	0%	20%	17%	3%
여성	446	504	3%	46%	4%	11%	4%		32%	27%	4%
연령별											
19-29세	177	173	4%	50%	3%	3%	4%	1%	35%	26%	9%
30대	186	178	4%	59%	7%	5%	4%		22%	20%	2%
40대	195	207	3%	57%	4%	7%	10%	0%	19%	18%	1%
50대	194	200	4%	44%	6%	15%	6%		25%	24%	2%
60대 이상	249	242	6%	31%	5%	28%	2%		28%	23%	5%
직업별											
농/임/어업	25	25	-	-	-	-	-	-	-	-	-
자영업	137	134	4%	48%	8%	15%	5%		21%	19%	2%
블루칼라	165	154	5%	45%	6%	14%	5%		26%	23%	2%
화이트칼라	344	341	3%	56%	4%	8%	9%	0%	20%	17%	3%
가정주부	170	196	3%	41%	4%	17%	4%		31%	28%	3%
학생	65	62	4%	53%	1%	4%	1%	1%	35%	27%	8%
무직/은퇴/기타	95	89	8%	28%	8%	18%	2%		36%	30%	6%
생활 수준별											
상/중상	134	131	3%	55%	5%	14%	6%		18%	16%	2%
중	449	444	4%	52%	5%	13%	3%	0%	23%	20%	3%
중하	248	255	5%	44%	5%	9%	9%	0%	27%	24%	3%
하	158	159	4%	35%	5%	15%	4%		36%	29%	8%
이념 성향별											
보수	226	225	5%	28%	9%	35%	4%		19%	18%	1%
중도	300	303	5%	50%	5%	8%	3%		29%	26%	3%
진보	330	323	4%	67%	4%	2%	10%	1%	14%	12%	1%
모름/응답거절	145	149	2%	29%	1%	10%	2%		56%	43%	12%
대통령 직무 평가자											
긍정 평가자	731	723	3%	63%	4%	4%	6%	0%	20%	17%	3%
부정 평가자	175	177	7%	4%	9%	43%	3%	1%	34%	32%	2%

*50사례 미만은 수치를 제시하지 않음. 한국갤럽 데일리 오피니언 제285호 www.gallup.co.kr

포항 지진 (1)

질문) 지난주 경북 포항 지역에서 규모 5.4의 지진이 발생했고, 이후 여진이 이어지고 있는데요.
귀하는 현재 살고 계시는 지역에서 이번 지진으로 인한 진동을 느낀 적 있습니까, 혹은 없습니까?

2017년 11월 4주 (21~23일)	조사완료 사례수 (명)	목표할당 사례수 (명)	이번 지진 감지 여부		
			느낀 적 있다	느낀 적 없다	모름/ 응답거절
전체	1,001	1,000	50%	49%	0%
지역별					
서울	216	197	35%	65%	
인천/경기	299	298	33%	67%	0%
강원	30	30	54%	46%	
대전/세종/충청	96	104	60%	39%	1%
광주/전라	103	100	49%	49%	2%
대구/경북	95	101	89%	11%	
부산/울산/경남	148	156	72%	27%	1%
제주	14	12	17%	83%	
성별					
남성	555	496	47%	52%	1%
여성	446	504	53%	47%	0%
연령별					
19-29세	177	173	60%	39%	0%
30대	186	178	57%	43%	1%
40대	195	207	49%	51%	0%
50대	194	200	51%	49%	
60대 이상	249	242	38%	61%	1%
직업별					
농/임/어업	25	25	32%	68%	
자영업	137	134	46%	54%	
블루칼라	165	154	44%	55%	1%
화이트칼라	344	341	58%	42%	0%
가정주부	170	196	46%	53%	1%
학생	65	62	65%	35%	
무직/은퇴/기타	95	89	40%	59%	1%

*2016년 9월 12일 저녁 규모 5.8 경주 지진, 19일 저녁 규모 4.5 등 수백 회 여진 발생.

20~22일 조사에서 '지진 느낀 적 있다' 58%

*2017년 11월 15일 오후 규모 5.4 포항 지진 발생

*강원, 제주는 사례수가 적으므로 해석 주의. 한국갤럽 데일리 제285호 www.gallup.co.kr

질문) 현재 살고 계시는 지역은 지진으로부터 안전하다고 생각하십니까, 안전하지 않다고 생각하십니까?
(안전하다면) 매우 안전하다고 보십니까, 어느 정도 안전하다고 보십니까?
(안전하지 않다면) 별로 안전하지 않다고 보십니까, 전혀 안전하지 않다고 보십니까?

	조사완료 사례수 (명)	목표할당 사례수 (명)	거주 지역은 지진으로부터					
			매우 안전하다	어느정도 안전하다	안전하지 않다 (계)		모름/ 응답거절	
					별로	전혀		
2016년 9월 20~22일	1,010	1,010	6%	24%	43%	19%	62%	8%
2017년 11월 21~23일	1,001	1,000	9%	28%	45%	10%	56%	7%
지역별								
서울	216	197	10%	27%	43%	9%	52%	11%
인천/경기	299	298	12%	38%	36%	8%	44%	6%
강원	30	30	-	-	-	-	-	-
대전/세종/충청	96	104	11%	25%	48%	4%	53%	12%
광주/전라	103	100	10%	25%	54%	7%	61%	3%
대구/경북	95	101	4%	16%	54%	19%	74%	6%
부산/울산/경남	148	156	5%	21%	50%	19%	69%	4%
제주	14	12	-	-	-	-	-	-
성별								
남성	555	496	14%	33%	38%	9%	47%	6%
여성	446	504	5%	23%	52%	12%	64%	8%
연령별								
19-29세	177	173	6%	23%	54%	14%	68%	3%
30대	186	178	9%	32%	47%	9%	56%	3%
40대	195	207	8%	31%	46%	11%	57%	4%
50대	194	200	12%	24%	44%	12%	56%	7%
60대 이상	249	242	10%	29%	38%	7%	45%	16%
직업별								
농/임/어업	25	25	-	-	-	-	-	-
자영업	137	134	11%	28%	46%	7%	53%	8%
블루칼라	165	154	12%	27%	42%	11%	53%	8%
화이트칼라	344	341	7%	33%	46%	11%	56%	3%
가정주부	170	196	5%	23%	48%	13%	62%	10%
학생	65	62	8%	21%	58%	13%	71%	
무직/은퇴/기타	95	89	12%	31%	29%	8%	37%	21%
지진								
느낀 적 있다	485	501	5%	22%	54%	15%	68%	4%
진동								
느낀 적 없다	511	495	13%	34%	37%	6%	43%	10%

*2016년 9월 12일 저녁 규모 5.8 경주 지진, 2017년 11월 15일 오후 규모 5.4 포항 지진 발생

*50사례 미만은 수치를 제시하지 않음. 한국갤럽 데일리 오피니언 제285호 www.gallup.co.kr

포항 지진 (2)

질문) 귀하는 지진 발생 시 어떻게 행동해야 하는지 대처 방법에 대해 알고 계십니까, 혹은 모르십니까?

2017년 11월 4주 (21~23일)	조사완료 사례수 (명)	목표할당 사례수 (명)	지진 대처 방법		
			알고 있다	모른다	
전체	1,001	1,000	86%	14%	
지역별					
서울	216	197	82%	18%	
인천/경기	299	298	87%	13%	
강원	30	30	-	-	
대전/세종/충청	96	104	90%	10%	
광주/전라	103	100	83%	17%	
대구/경북	95	101	91%	9%	
부산/울산/경남	148	156	85%	15%	
제주	14	12	-	-	
성별					
남성	555	496	89%	11%	
여성	446	504	83%	17%	
연령별					
19-29세	177	173	81%	19%	
30대	186	178	85%	15%	
40대	195	207	84%	16%	
50대	194	200	92%	8%	
60대 이상	249	242	86%	14%	
직업별					
농/임/어업	25	25	-	-	
자영업	137	134	88%	12%	
블루칼라	165	154	87%	13%	
화이트칼라	344	341	86%	14%	
가정주부	170	196	84%	16%	
학생	65	62	85%	15%	
무직/은퇴/기타	95	89	83%	17%	
지진	느낀 적 있다	485	501	88%	12%
진동	느낀 적 없다	511	495	84%	16%
거주지는	안전하다	388	373	87%	13%
지진에	안전하지 않다	540	555	86%	14%

*2016년 9월 12일 규모 5.8 경주 지진, 2017년 11월 15일 오후 규모 5.4 포항 지진 발생

*50사례 미만은 수치를 제시하지 않음. 한국갤럽 데일리 제285호 www.gallup.co.kr

질문) 정부는 포항 지진으로 인해 대학수학능력시험을 일주일 연기했는데요.

귀하는 수능 연기 조치가 적절했다고 보십니까, 적절치 못했다고 보십니까?

2017년 11월 4주 (21~23일)	조사완료 사례수 (명)	목표할당 사례수 (명)	정부의 수능 연기 조치			
			적절했다	적절치 못했다	모름/응답거절	
전체	1,001	1,000	90%	7%	4%	
지역별						
서울	216	197	91%	5%	4%	
인천/경기	299	298	92%	7%	2%	
강원	30	30	-	-	-	
대전/세종/충청	96	104	92%	4%	4%	
광주/전라	103	100	93%	3%	4%	
대구/경북	95	101	84%	9%	7%	
부산/울산/경남	148	156	83%	12%	5%	
제주	14	12	-	-	-	
성별						
남성	555	496	88%	8%	4%	
여성	446	504	91%	6%	3%	
연령별						
19-29세	177	173	93%	6%	1%	
30대	186	178	92%	6%	2%	
40대	195	207	91%	6%	3%	
50대	194	200	84%	11%	5%	
60대 이상	249	242	89%	5%	6%	
직업별						
농/임/어업	25	25	-	-	-	
자영업	137	134	87%	8%	6%	
블루칼라	165	154	86%	10%	5%	
화이트칼라	344	341	92%	6%	3%	
가정주부	170	196	90%	6%	3%	
학생	65	62	95%	5%		
무직/은퇴/기타	95	89	85%	9%	6%	
주요 지지 정당별						
국민의당	43	42	-	-	-	
더불어민주당	482	473	96%	3%	0%	
바른정당	49	49	-	-	-	
자유한국당	125	125	82%	10%	8%	
정의당	53	52	92%	5%	3%	
없음/의견유보	247	258	82%	11%	7%	
대통령 직무						
긍정 평가자	731	723	94%	5%	1%	
부정 평가자	175	177	76%	16%	8%	
지진	느낀 적 있다	485	501	89%	8%	3%
진동	느낀 적 없다	511	495	90%	6%	4%
거주지는	안전하다	388	373	90%	6%	4%
지진에	안전하지 않다	540	555	90%	8%	2%

*2017년 11월 15일 오후 규모 5.4 포항 지진 발생, 16일 예정이던 수능 1주일 연기 결정

*50사례 미만은 수치를 제시하지 않음. 한국갤럽 데일리 제285호 www.gallup.co.kr

주간 응답자 특성표

주요 분석 단위별 표본오차(95% 신뢰수준 기준)와 지역/성/지지정당/직업/생활수준과 연령 분포 구성입니다. 2017년 4월 행정자치부 주민등록인구 기준 8개 권역/성/연령별 셀 가중 결과

질문 귀하는 어느 시도에 살고 계십니까? 주소지 기준으로 말씀해 주십시오. (저희가 전화번호를 무작위 추출해 지역을 알지 못합니다.)

질문 실례지만, 귀하의 연세는 올해 어떻게 되십니까?

질문 귀하의 직업은 무엇입니까?

질문 우리 국민들의 생활수준을 상, 중상, 중, 중하, 하의 다섯 단계로 나눈다면 귀하의 생활수준은 어디에 속한다고 생각하십니까?

응답자 특성표 2017년 11월 4주 (21~23일)	조사완료		목표할당		가중값 배율 (B/A)	표본오차 95% 신뢰수준
	사례수 (명)(A)	비율	사례수 (명)(B)	비율		
전체	1,001	100%	1,000	100%	1.00	±3.1%P
지역별						
서울	216	22%	197	20%	0.91	±6.7%P
인천/경기	299	30%	298	30%	1.00	±5.7%P
강원	30	3%	30	3%	1.01	±17.9%P
대전/세종/충청	96	10%	104	10%	1.09	±10.0%P
광주/전라	103	10%	100	10%	0.98	±9.7%P
대구/경북	95	9%	101	10%	1.06	±10.1%P
부산/울산/경남	148	15%	156	16%	1.06	±8.1%P
제주	14	1%	12	1%	0.87	±26.2%P
성별						
남성	555	55%	496	50%	0.89	±4.2%P
여성	446	45%	504	50%	1.13	±4.6%P
연령별						
19~29세	177	18%	173	17%	0.98	±7.4%P
30대	186	19%	178	18%	0.96	±7.2%P
40대	195	19%	207	21%	1.06	±7.0%P
50대	194	19%	200	20%	1.03	±7.0%P
60대 이상	249	25%	242	24%	0.97	±6.2%P
주요 지지 정당별						
국민의당	43	4%	42	4%		±14.9%P
더불어민주당	482	48%	473	47%		±4.5%P
바른정당	49	5%	49	5%		±14.0%P
자유한국당	125	12%	125	12%		±8.8%P
정의당	53	5%	52	5%		±13.5%P
없음/의견유보	247	25%	258	26%		±6.2%P
직업별						
농/임/어업	25	2%	25	2%		±19.6%P
자영업	137	14%	134	13%		±8.4%P
블루칼라	165	16%	154	15%		±7.6%P
화이트칼라	344	34%	341	34%		±5.3%P
가정주부	170	17%	196	20%		±7.5%P
학생	65	6%	62	6%		±12.2%P
무직/은퇴/기타	95	9%	89	9%		±10.1%P
생활 수준별						
상/중상	134	13%	131	13%		±8.5%P
중	449	45%	444	44%		±4.6%P
중하	248	25%	255	25%		±6.2%P
하	158	16%	159	16%		±7.8%P

*표본오차는 조사완료 사례수 기준. 한국갤럽 데일리 오피니언 제285호

*목표할당 사례수는 2017년 4월 행자부 주민등록인구 기준 지역/성/연령 셀 가중 결과

2017년 11월 4주 (21~23일)	조사완료 사례수 (명)	목표할당 사례수	주민등록인구 기준 가중 처리 후 결과				
			연령 분포				
			19~29세	30대	40대	50대	60대+
전체	1,001	1,000	17%	18%	21%	20%	24%
지역별							
서울	216	197	19%	19%	20%	19%	23%
인천/경기	299	298	18%	19%	22%	20%	20%
강원	30	30	-	-	-	-	-
대전/세종/충청	96	104	17%	17%	20%	20%	26%
광주/전라	103	100	16%	15%	20%	20%	29%
대구/경북	95	101	16%	16%	20%	21%	28%
부산/울산/경남	148	156	17%	17%	20%	21%	26%
제주	14	12	-	-	-	-	-
성별							
남성	555	496	18%	18%	21%	21%	22%
여성	446	504	16%	17%	20%	19%	27%
주요 지지 정당별							
국민의당	43	42	-	-	-	-	-
더불어민주당	482	473	18%	22%	25%	19%	16%
바른정당	49	49	-	-	-	-	-
자유한국당	125	125	4%	7%	11%	23%	55%
정의당	53	52	13%	15%	40%	23%	10%
없음/의견유보	247	258	24%	15%	15%	20%	26%
직업별							
농/임/어업	25	25	-	-	-	-	-
자영업	137	134	6%	20%	25%	31%	19%
블루칼라	165	154	14%	17%	22%	22%	24%
화이트칼라	344	341	19%	28%	30%	18%	5%
가정주부	170	196	3%	13%	15%	25%	44%
학생	65	62	98%	2%			
무직/은퇴/기타	95	89	14%	3%	7%	9%	67%
생활 수준별							
상/중상	134	131	24%	18%	32%	15%	11%
중	449	444	20%	20%	18%	22%	21%
중하	248	255	17%	19%	22%	19%	23%
하	158	159	6%	10%	18%	20%	45%

*50사례 미만은 수치를 제시하지 않음. 한국갤럽

한국갤럽 데일리 오피니언

한국갤럽은 1974년 6월 박무익 회장이 설립한 한국 최초의 법인 형태 조사 전문 회사입니다.

1980년대부터 대통령 직무 수행 평가와 정당 지지도 조사 결과를 발표해 왔으며, 우리 국민의 기아가 한국갤럽을 알고 있습니다.



한국갤럽은 2012년부터 조사의 중립성, 지속성, 대표성을 확보한 '한국갤럽 데일리 오피니언'을 제공합니다.

관심 있는 분이든 누구나, 무료로, 매주 금요일, 한국갤럽 홈페이지 www.gallup.co.kr 에서 새로운 결과를 만나실 수 있습니다.

- 중립성: 정치권, 이해 관계자, 특정 언론의 의뢰가 아닌, 한국갤럽이 자체 기획, 운영, 공개합니다.
- 지속성: 특정 이벤트, 특정 시기, 단 하루의 조사 표본 영향력을 최소화하기 위해 연중 지속적으로 매주 추적 조사합니다.
- 대표성: 전국 유권자 모집단의 특성을 최대한 반영하기 위해 무선 RDD 표본 프레임을 이용합니다.



무작위로 생성한 휴대전화 번호를 이용해 한국갤럽 조사원이 전화를 걸어 하루 300여 명, 매주 약 1,000명 유효표본을 확보합니다.

매일 수집한 데이터는 지역, 성, 연령 특성에 따라 다음 방법으로 사후 가중처리합니다.

- 하루 데이터는 전국 8권역, 성/연령대 특성 비율로 림(Rim) 가중
- 일일(Daily) 지표는 당일과 직전 이틀 데이터를 3일 이동 평균(3-day-rolling average)
- 주간(weekly) 지표는 화~목 데이터를 통합해 전국 8권역, 성/연령대 특성 비율로 셀(cell) 가중



한국갤럽 조사에 관심 가지주셔서 고맙습니다.

한국갤럽 데일리 오피니언은 한국갤럽의 자산이므로 상업적 용도의 재판매를 금지합니다. 인용하실 때에는 반드시 출처를 밝혀주시요.

문의: 한국갤럽 02-3702-2100(대표)/2571/2621/2622 또는 한국갤럽 홈페이지 Q&A