

한국갤럽 데일리 오피니언

Gallup Korea Daily Opinion

정치 - 경제 - 사회 - 생활 - 문화
매주 새로운 Opinion Index를 제공합니다.

제286호 • 2017년 11월 5주(28~30일)

역대 대통령 직무 수행 평가 1988~2017 | 대통령 직무 수행 평가/이유 | 정당 지지도 | **주요 지표 11월 통합**
최근 6개월 지표 추이 - 지역/연령/성/지정당/직업/생활수준별 지표 - 응답자 특성표

2017년 11월 28~30일 • 휴대전화 RDD 조사(집전화 보완) • 유효표본 전국 성인 1,010명 • 표본오차 ±3.1%포인트(95% 신뢰수준) • 응답률 18%(총 통화 5,695명 중 1,010명 응답 완료)

◎ 한국갤럽 데일리 오피니언 조사 방법 안내

한국갤럽 데일리 오피니언은 조사원이 직접 묻고 응답 받는 인터뷰 방식으로 진행합니다. 전국 유권자 대표성을 최대한 확보하기 위해 무작위발생(RDD: Random Digit Dialing)한 휴대전화 번호를 기본 표본추출틀로 합니다. 단, 휴대전화만으로는 접근하기 어려운 여성, 고연령대 일부는 무작위발생한 집전화번호 조사로 보완하며, 그 반영 비율은 평균 15% 내외입니다.

◎ 한국갤럽 유무선 RDD 혼합조사설계, 선거여론조사 관련 연구논문

한국갤럽은 2010년 이후 유선전화(일반 집전화)와 무선전화(휴대전화) RDD 조사 과정과 결과를 수차례 비교 연구해 왔습니다. 조사 방법론에 관심 있는 분은 아래 논문을 참고해주시시오. (아래 링크는 모바일기기에서는 열리지 않습니다. PC 또는 한국갤럽 홈페이지를 찾아주시시오.)

- [지방선거에서 여론조사의 정확성 연구: 조사방법별 정밀성과 편향\(조사연구 2015년 16권 1호\)](#)
- [RDD 전화여론조사의 무응답 편향 보정 방법 연구\(조사연구 2014.11 15권 4호\)](#)
- [가중방법으로 선거여론조사의 편향을 얼마나 줄일 수 있나\(조사연구 2014.5 15권 2호\)](#)
- [무선 RDD 전화조사의 타당성 검토 연구\(조사연구 2013.11 14권 3호\)](#)
- [선거시기 여론조사 정확성 제고 방안\(언론중재 2012 여름호 특집논문\)](#)
- [유무선 RDD를 결합한 혼합조사설계: 2011 서울시장 보궐선거 예측조사 사례 연구](#)



故 박무익 한국갤럽 설립자/회장
1943 - 2017.4.19

한국갤럽 데일리 오피니언 독자 여러분, 안녕하십니까?

1974년 문을 연 저희 연구소가 올해로 43주년을 맞습니다. 지금까지 얻은 명성은 저희 조사에 협조해주신 우리 국민들 덕분입니다.

저희는 그에 보답하는 마음으로 2012년부터 자체 기획, 운영하는 정치 지표를 누구나 이용하실 수 있도록 제공해 왔습니다.

올해도 매주 정치, 사회, 경제, 생활, 문화 등 다양한 분야에 대한 흥미로운 조사 결과를 전하겠습니다.

여론조사의 홍수 속에 '정확한 자' 하나를 제공하고자 시작한 저희 노력이 여론의 흐름을 읽으시는 데 도움이 되기를 바랍니다.

저희 한국갤럽에 몸 담고 있는 한 사람, 한 사람은 공정하고 신뢰 받는 여론조사 기관으로서 사명을 다하기 위해 계속 노력하겠습니다.

2017년 1월

한국갤럽조사연구소를 대표하여 박 무 익

한국갤럽조사연구소

한국갤럽은 1974년 6월 박무익 회장이 설립한 한국 최초의 법인 형태 조사 전문 회사입니다.

1980년대부터 대통령 직무 수행 평가와 정당 지지도 조사 결과를 발표해 왔으며, 우리 국민 71%가 회사 이름을 알고 있습니다.

데일리 한국갤럽 오피니언의 특징

2012년 1월부터 평일 오전 10시~오후 6시까지 휴대전화 RDD 조사를 연중 실시해 그 결과를 매주 금요일 공개합니다.

조사의 중립성, 지속성, 대표성을 확보한 한국갤럽 데일리 오피니언은 필요하신 분 누구나 무료로 열람하실 수 있습니다.

- **중립성:** 정치권, 이해 관계자, 특정 언론의 의뢰가 아닌, **한국갤럽이 자체 기획, 운영, 공개**합니다.
- **지속성:** 특정 이벤트, 특정 시기, 단 하루의 조사 표본 영향력을 최소화하기 위해 **연중 지속적으로 조사**합니다.
- **대표성:** 전국 유권자 모집단의 특성을 최대한 반영하기 위해 **휴대전화 RDD 표본 프레임**을 이용합니다.

조사 방법 / 지표 산출 방법

한국갤럽 조사원이 무작위로 생성된 휴대전화 번호로 전화를 걸어 하루 300여 명, 매주 약 1,000명 유효표본을 확보합니다.

매일 수집한 데이터는 지역, 성, 연령 특성에 따라 다음 방법으로 사후 가중처리합니다.

- 하루 데이터는 전국 8권역, 성/연령대 특성 비율로 림(Rim) 가중
- 일일(Daily) 지표는 당일과 직전 이틀 데이터를 3일 이동 평균(3-day-rolling average)
- 주간(Weekly) 지표는 화~목 데이터를 통합해 전국 8권역, 성/연령대 특성 비율로 셀(Cell) 가중

표본오차 / 해석 시 주의사항

한국갤럽 데일리 오피니언 일일 지표와 주간 지표의 표본크기는 약 1,000명입니다.

유효 표본크기 600명일 때 표본오차(95% 신뢰수준)는 $\pm 4.0\%$ 포인트, 1,000명일 때 $\pm 3.1\%$ 포인트, 1,200명일 때 $\pm 2.8\%$ 포인트입니다.

표본오차 이외에도 불완전한 표본추출률, 응답 거절, 질문에 대한 혼동 등 조사 과정 중 발생하는 비표본오차가 존재할 수 있습니다.

표본오차는 이런 요인을 배제하고 비교적 완전한 표본추출률에서 확률추출한 경우를 가정한 것이므로 해석에 주의를 요합니다.

문의 한국갤럽 02-3702-2100(대표)/2571/2621/2622 | [한국갤럽 홈페이지 Q&A](#)

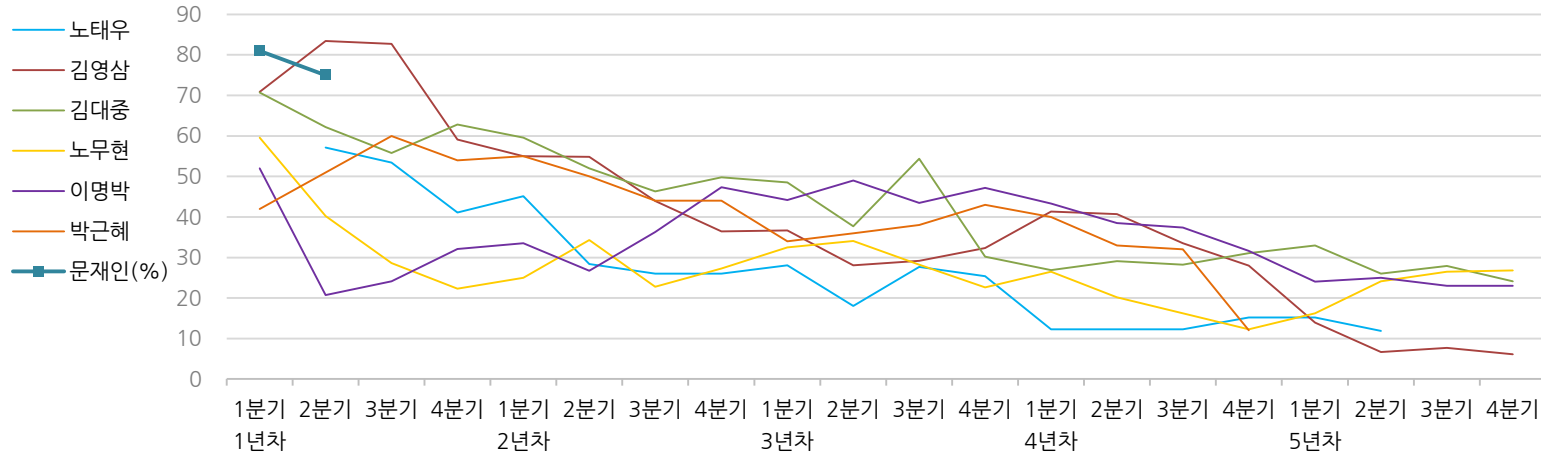
※ 2012년에는 매주 1,500명 조사하고 그 다음 주 월요일에 결과를 공개했으나, 2013년부터는 매주 1,000명 이상 조사하고 그 주 금요일에 결과를 공개합니다.

한국갤럽 역대 대통령 직무 수행 평가 1988~2017

1988~2011년은 분기 내 여러 조사 결과의 중위수 기준, 2012년 이후는 한국갤럽 데일리 오피니언 매주 조사 분기별 통합 결과, '잘하고 있다'→긍정, '잘못하고 있다'→부정 평가 비율

질문 귀하는 ○○○ 대통령이 대통령으로서의 직무를 잘 수행하고 있다고 보십니까, 혹은 잘못 수행하고 있다고 보십니까? (긍정/부정을 답하지 않은 경우 재질문)
 굳이 말씀하신다면, '잘하고 있다'와 '잘못하고 있다' 중 어느 쪽입니까?

◎ 역대 대통령 직무 수행 긍정률



◎ 역대 대통령 직무 수행 평가 (%)

역대 대통령	재임연차 분기	1년차				2년차				3년차				4년차				5년차			
		1분기	2분기	3분기	4분기	1분기	2분기	3분기	4분기	1분기	2분기	3분기	4분기	1분기	2분기	3분기	4분기	1분기	2분기	3분기	4분기
13대 노태우 (1988~1993)	긍정	-	57	53	41	45	28	26	-	28	18	28	25	12	-	-	15	-	12	-	-
	부정	-	16	25	27	25	41	45	-	40	62	55	54	40	-	-	41	-	56	-	-
14대 김영삼 (1993~1998)	긍정	71	83	83	59	55	55	44	36	37	28	29	32	41	41	34	28	14	7	8	6
	부정	7	4	6	18	24	21	25	33	34	41	45	39	33	37	40	47	65	74	78	74
15대 김대중 (1998~2003)	긍정	71	62	56	63	60	52	46	50	49	38	54	30	27	29	28	31	33	26	28	24
	부정	7	11	17	14	16	22	29	24	20	26	18	51	55	52	49	49	41	53	52	56
16대 노무현 (2003~2008)	긍정	60	40	29	22	25	34	23	27	33	34	28	23	27	20	16	12	16	24	27	27
	부정	19	41	53	62	57	46	60	57	55	53	61	67	63	70	74	79	78	66	64	62
17대 이명박 (2008~2013)	긍정	52	21	24	32	34	27	36	47	44	49	44	47	43	39	37	32	24	25	23	23
	부정	29	69	65	55	55	55	55	45	45	41	43	41	49	54	55	60	62	58	59	61
18대 박근혜 (2013~2017)	긍정	42	51	60	54	55	50	44	44	34	36	38	43	40	33	32	12				
	부정	23	23	21	33	34	39	46	45	56	54	53	46	49	53	55	80				
19대 문재인 (2017~2022)	긍정	81	75																		
	부정	11	17																		

*역대 대통령 평가에는 모두 동일 질문 방식 적용(2점 척도, 재질문 1회). 한국갤럽 www.gallup.co.kr

*박근혜 전 대통령 4년차 4분기 직무 긍정률: 10월 4주간 평균 24% → 11~12월 6주간 평균 5%. 2017년 3월 10일 탄핵

*문재인 대통령은 2017년 5월 10일 취임, 30일부터 직무 평가 시작. 1년차 1분기는 6월 평균, 2분기 7~9월, 3분기 10~12월, 4분기는 이듬해(2018년) 1~3월 평균



주간 응답자 특성표

주요 분석 단위별 표본오차(95% 신뢰수준 기준)와 지역/성/지지정당/직업/생활수준/연령 구성비입니다. 2017년 4월 행정자치부 주민등록인구 기준 8개 권역/성/연령별 셀 가중 결과

질문 귀하는 어느 시도에 살고 계십니까? 주소지 기준으로 말씀해 주십시오. (저희가 전화번호를 무작위 추출해 지역을 알지 못합니다.)

질문 실례지만, 귀하의 연세는 올해 어떻게 되십니까?

질문 귀하의 직업은 무엇입니까?

질문 우리 국민들의 생활수준을 상, 중상, 중, 중하, 하의 다섯 단계로 나눈다면 귀댁의 생활수준은 어디에 속한다고 생각하십니까?

응답자 특성표 2017년 11월 5주 (28~30일)	조사완료		목표할당		가중값 배율 (B/A)	표본오차 95% 신뢰수준
	사례수 (명)(A)	비율	사례수 (명)(B)	비율		
전체	1,010	100%	1,000	100%	1.00	±3.1%P
지역별						
서울	209	21%	197	20%	0.94	±6.8%P
인천/경기	318	31%	298	30%	0.94	±5.5%P
강원	26	3%	30	3%	1.17	±19.2%P
대전/세종/충청	101	10%	104	10%	1.03	±9.8%P
광주/전라	98	10%	100	10%	1.02	±9.9%P
대구/경북	94	9%	101	10%	1.07	±10.1%P
부산/울산/경남	148	15%	156	16%	1.06	±8.1%P
제주	16	2%	12	1%	0.76	±24.5%P
성별						
남성	519	51%	496	50%	0.96	±4.3%P
여성	491	49%	504	50%	1.03	±4.4%P
연령별						
19~29세	188	19%	175	18%	0.93	±7.1%P
30대	175	17%	175	18%	1.00	±7.4%P
40대	176	17%	207	21%	1.17	±7.4%P
50대	212	21%	201	20%	0.95	±6.7%P
60대 이상	259	26%	242	24%	0.93	±6.1%P
주요 지지 정당별						
국민의당	54	5%	52	5%		±13.3%P
더불어민주당	470	47%	469	47%		±4.5%P
바른정당	82	8%	79	8%		±10.8%P
자유한국당	119	12%	116	12%		±9.0%P
정의당	59	6%	60	6%		±12.8%P
없음/의견유보	225	22%	222	22%		±6.5%P
직업별						
농/임/어업	29	3%	27	3%		±18.2%P
자영업	131	13%	127	13%		±8.6%P
블루칼라	153	15%	148	15%		±7.9%P
화이트칼라	314	31%	317	32%		±5.5%P
가정주부	202	20%	215	21%		±6.9%P
학생	75	7%	70	7%		±11.3%P
무직/은퇴/기타	106	10%	97	10%		±9.5%P
생활 수준별						
상/중상	148	15%	153	15%		±8.1%P
중	427	42%	424	42%		±4.7%P
중하	258	26%	253	25%		±6.1%P
하	169	17%	162	16%		±7.5%P

2017년 11월 5주 (28~30일)	조사 완료 사례수 (명)			
	계	남성	여성	
전국	합계	1,010	519	491
	19~29세	188	91	97
	30대	175	93	82
	40대	176	98	78
	50대	212	115	97
	60대 이상	259	122	137
서울	소계	209	97	112
	19~29세	42	16	26
	30대	40	17	23
	40대	30	17	13
	50대	43	22	21
	60대 이상	54	25	29
인천/경기	소계	318	177	141
	19~29세	60	35	25
	30대	59	41	18
	40대	56	31	25
	50대	65	35	30
	60대 이상	78	35	43
강원	소계	26	10	16
	19~29세	3	2	1
	30대	7	1	6
	40대	6	2	4
	50대	5	3	2
	60대 이상	5	2	3
대전/세종/충청	소계	101	56	45
	19~29세	16	9	7
	30대	17	7	10
	40대	19	15	4
	50대	23	13	10
	60대 이상	26	12	14

	조사 완료 사례수 (명)	조사 완료 사례수 (명)		
		계	남성	여성
광주/전라	소계	98	51	47
	19~29세	12	4	8
	30대	14	7	7
	40대	16	9	7
	50대	25	12	13
	60대 이상	31	19	12
대구/경북	소계	94	45	49
	19~29세	24	11	13
	30대	16	8	8
	40대	15	5	10
	50대	15	9	6
	60대 이상	24	12	12
부산/울산/경남	소계	148	74	74
	19~29세	28	12	16
	30대	19	9	10
	40대	31	18	13
	50대	31	18	13
	60대 이상	39	17	22
제주	소계	16	9	7
	19~29세	3	2	1
	30대	3	3	
	40대	3	1	2
	50대	5	3	2
	60대 이상	2		2

*2017년 3월 10일부터 시행되는 중앙선거여론조사심의위원회 선거여론조사기준 개정안에 따라 지역(8개 권역)/성/연령별 조사 완료 사례수를 제시합니다.

*최종 조사 결과는 2017년 4월 행정자치부 주민등록인구 기준 8개 권역/성/연령별 셀 가중 후 산출

*표본오차는 조사완료 사례수 기준. 한국갤럽 데일리 오피니언 제286호

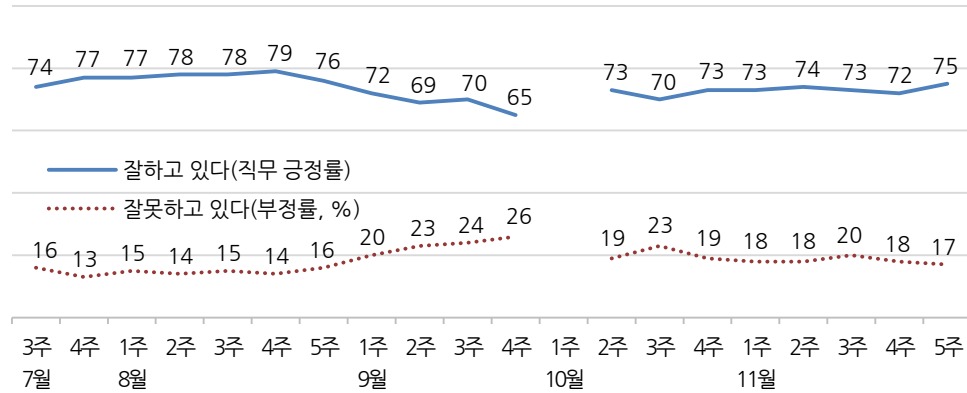
*목표할당 사례수는 2017년 4월 행자부 주민등록인구 기준 지역/성/연령 셀 가중 결과

대통령 직무 수행 평가, 정당 지지도 - 최근 20주 지표 추이

매주 화~목 통합 데이터 • 휴대전화 RDD 조사(집전화 보완) • 매주 유효표본 약 1,000명 • 표본오차 ±3.1%포인트(95% 신뢰수준) • 최근 20주 평균 응답률 19%

질문 귀하는 문재인 대통령이 대통령으로서의 직무를 잘 수행하고 있다고 보십니까, 혹은 잘못 수행하고 있다고 보십니까? (긍정/부정을 답하지 않은 경우 재질문) 굳이 말씀하신다면, '잘하고 있다'와 '잘못하고 있다' 중 어느 쪽입니까?

◎ 대통령 직무 수행 평가 - 최근 20주

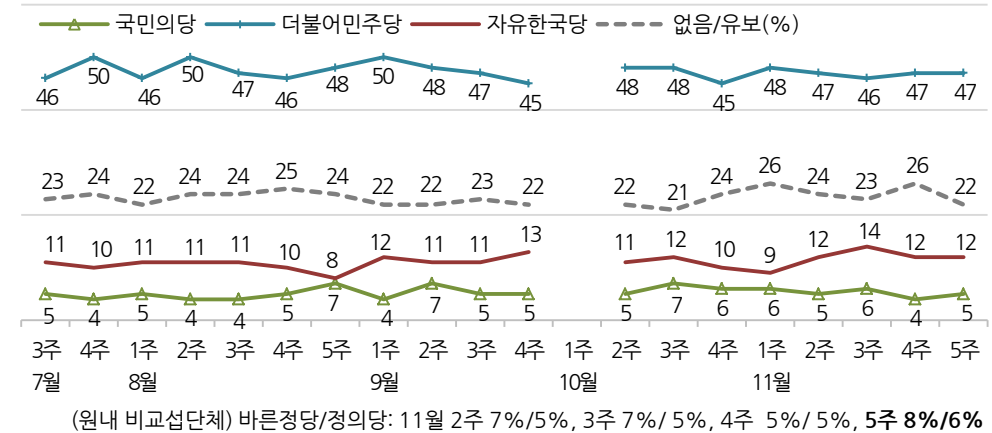


*2017년 5월 9일 19대 대통령 선거, 10일 문재인 대통령 취임, 취임 4주차(6월 1주)부터 직무 평가
*10월 1주(추석)는 조사하지 않음. 한국갤럽 데일리 오피니언 제286호 www.gallup.co.kr

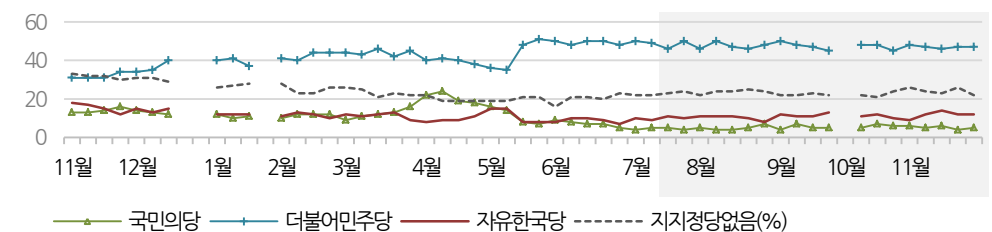
질문 현재 우리나라에는

(국민의당, 더불어민주당, 바른정당, 자유한국당, 정의당: 순서 로테이션) 등의 정당이 있습니다. 귀하는 이 중 어느 정당을 지지하십니까? ('모름/없음'인 경우 재질문) 그럼, 어느 정당에 조금이라도 더 호감이 가십니까?

◎ 주요 정당 지지도 - 최근 20주



◎ 주요 정당 지지도 - 2016/2017년



*2016년 12월 4, 5주(연말), 2017년 1월 4주(설), 10월 1주(추석)는 조사하지 않음
*한국갤럽 데일리 오피니언 제286호 www.gallup.co.kr

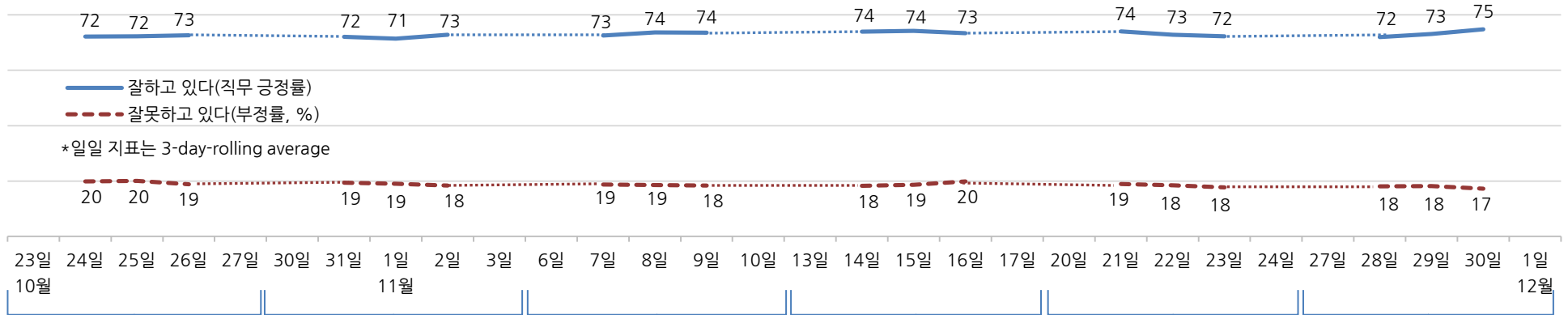


대통령 직무 수행 평가, 주요 정치 이슈 - 최근 6주 일일(Daily) 지표 추이

일일 지표는 3-day rolling average • 휴대전화 RDD 조사 • 일일 지표 기준 유효표본 약 1,000명 • 표본오차 ±3.1%포인트(95% 신뢰수준) • 최근 6주 평균 응답률 18%

질문 귀하는 문재인 대통령이 대통령으로서의 직무를 잘 수행하고 있다고 보십니까, 혹은 잘못 수행하고 있다고 보십니까?
(긍정/부정을 답하지 않은 경우 재질문) 굳이 말씀하신다면, '잘하고 있다'와 '잘못하고 있다' 중 어느 쪽입니까?

◎ 대통령 직무 수행 평가 - 최근 6주



10월 4주	11월 1주	2주	3주	4주	5주
24 정부, 가계부채 종합대책 - 에너지 전환 로드맵 발표 - 文, 노동계 초청 만찬 25 공공부문 비정규직 전환 계획 - 법원,朴 국선변호인 선임 - 文, 한국시리즈 1차전 시구 26 文, 지방분권 개혁 방안 제시 소방공무원 국가직 전환 언급 - 한국당, '방문진 이사 선임' 반발로 국정감사 보이콧 의결 * 국정감사 계속 * 중기부 장관 후보자 증여 논란	28 촛불집회 1주년 행사 31 한중 관계 개선 협의문 발표 1 文, 국회 시정연설, 사람중심경제·적폐청산· 한반도평화·개헌 언급 - 평창 동계올림픽 D-100 행사 - 平昌 동계올림픽 D-100 행사 2 교육부, 고입 동시 실시 추진 3 자유한국당, 朴 계명 * 국정감사 마무리, 내년도 예산안 심의 착수 * 검찰, 국정원 전 청와대 뇌물 상납 의혹 수사 * 중기부 장관 후보자 관련 논란 * 자유한국당 洪·친박 갈등	7 트럼프 국민 방한 - 한미 정상회담, 공동 기자회견 8 트럼프 국회 연설 - 文 동남아 순방차 출국 9 '일자리 안정자금' 계획 발표 - 文 '新남방 정책' 추진 공식화 10 중기부 장관 후보 인사청문회 11 한중 정상회담 * 국정원 정치 개입 수사 검찰, 김관진 구속영장 청구 * 바른정당 의원 9명 탈당, 자유한국당 복당 절차 * 직장 내 성범죄 폭로 확산	13 바른정당 유승민 대표 선출 - JSA 총상 북한군 귀순 14 권선택 대전시장직 상실 15 포항 규모 5.4 지진 발생 수능 1주일 연기 - 文 동남아 3개국 순방, APEC·ASEAN 정상회의 참석 후 귀국 16 전병헌 정무수석 사의 * 전 정부 국정원 특수활동비 상납 의혹 수사	18 세월호 미수습자 합동 추모식 20 포항 특별재난지역 선포 21 홍준학 중기부 장관 임명 - 미국, 북한 테러지원국 재지정 22 청와대, '7대 인사 원칙' 발표 - 검찰, 전병헌 구속영장 청구 - 세월호 유골 발견 은폐 의혹 - 국정원 정치 개입 혐의 김관진 석방, 불구속 수사 23 대입 수능 - 우즈베키스탄 대통령 국민 방한 24 사회적 참사법 국회 통과 * 전 정부 국정원 특수활동비 상납 의혹 수사 * 일부 지역 시 발생 * 국민의당-바른정당 통합 논의	26 靑, 낙태죄 폐지 국민청원 답변 27 권익위, 청탁금지법 개정안 부결 28 신임 정무수석 한병도 임명 - 국회, 법인·소득세 증세 등 세법 개정 절차 착수 29 北, 탄도미사일(ICBM) 발사 - 스리랑카 대통령 국민 방한 - 국토부, 주거복지 로드맵 발표 - 국정원, '대외안보정보원' 개명 추진 - 국민의당-바른정당, 정책연대협의체 출범 30 한은 기준금리 인상 (연 1.25%→1.5%) - 기재부, 종교인 과세 포함 소득세법 시행령 개정안 입법 예고 * 2018 예산안 심사

대통령 직무 수행 평가 - 주간 지표 / 일일 지표 / 상세 결과

2017년 (최근 20주)		조사완료 사례수 (명)	대통령 직무 수행 평가			
			잘하고 있다	잘못하고 있다	어느 쪽도 아니다	모름/ 응답거절
주간	07월 3주(18~20)	1,012	74%	16%	5%	5%
주간	07월 4주(25~27)	1,008	77%	13%	4%	5%
주간	08월 1주(01~03)	1,004	77%	15%	4%	4%
주간	08월 2주(08~10)	1,002	78%	14%	4%	4%
주간	08월 3주(16~17)	1,006	78%	15%	5%	2%
주간	08월 4주(22~24)	1,004	79%	14%	5%	3%
주간	08월 5주(29~31)	1,003	76%	16%	4%	4%
주간	09월 1주(05~07)	1,004	72%	20%	4%	4%
주간	09월 2주(12~14)	1,006	69%	23%	5%	4%
주간	09월 3주(19~21)	1,003	70%	24%	2%	4%
주간	09월 4주(26~28)	1,006	65%	26%	5%	3%
주간	10월 1주(02~06)	추석 연휴				
주간	10월 2주(10~12)	1,005	73%	19%	4%	4%
주간	10월 3주(17~19)	1,004	70%	23%	4%	4%
주간	10월 4주(24~26)	1,006	73%	19%	3%	5%
주간	11월 1주(31~02)	1,006	73%	18%	4%	4%
주간	11월 2주(07~09)	1,002	74%	18%	3%	4%
주간	11월 3주(14~16)	1,003	73%	20%	4%	3%
주간	11월 4주(21~23)	1,001	72%	18%	5%	5%
주간	11월 5주(28~30)	1,010	75%	17%	5%	3%
일일	11/20(월)					
일일	11/21(화)	999	74%	19%	3%	4%
일일	11/22(수)	1,002	73%	18%	5%	4%
일일	11/23(목)	1,001	72%	18%	5%	5%
일일	11/24(금)					
일일	11/27(월)					
일일	11/28(화)	996	72%	18%	6%	4%
일일	11/29(수)	992	73%	18%	5%	4%
일일	11/30(목)	1,010	75%	17%	5%	3%
일일	12/01(금)					

*일일 지표는 3-day-rolling average

질문) 귀하는 문재인 대통령이 대통령으로서의 직무를 잘 수행하고 있다고 보십니까,
혹은 잘못 수행하고 있다고 보십니까? (긍정/부정을 답하지 않은 경우 재질문)
굳이 말씀하신다면, '잘하고 있다'와 '잘못하고 있다' 중 어느 쪽입니까?

2017년 11월 5주 (28~30일)		조사완료 사례수 (명)	목표할당 사례수 (명)	대통령 직무 수행 평가				
				잘하고 있다	잘못하고 있다	어느 쪽도 아니다	모름/ 응답거절	
전체		1,010	1,000	75%	17%	5%	3%	
지역별	서울	209	197	77%	16%	4%	2%	
	인천/경기	318	298	74%	19%	4%	3%	
	강원	26	30	-	-	-	-	
	대전/세종/충청	101	104	79%	14%	4%	4%	
	광주/전라	98	100	95%	1%	2%	2%	
	대구/경북	94	101	62%	25%	10%	2%	
	부산/울산/경남	148	156	64%	24%	7%	6%	
	제주	16	12	-	-	-	-	
	성별	남성	519	496	75%	18%	4%	3%
	여성	491	504	75%	16%	5%	4%	
연령별	19-29세	188	175	85%	10%	1%	5%	
	30대	175	175	88%	8%	2%	2%	
	40대	176	207	84%	11%	3%	1%	
	50대	212	201	68%	23%	6%	3%	
	60대 이상	259	242	56%	29%	10%	5%	
주요 지지정당별	국민의당	54	52	75%	22%	3%		
	더불어민주당	470	469	96%	3%	2%		
	바른정당	82	79	64%	27%	6%	3%	
	자유한국당	119	116	28%	60%	8%	5%	
	정의당	59	60	91%	1%	4%	3%	
	없음/의견유보	225	222	55%	25%	9%	10%	
	직업별	농/임/어업	29	27	-	-	-	-
자영업		131	127	73%	22%	3%	2%	
블루칼라		153	148	71%	17%	6%	6%	
화이트칼라		314	317	86%	9%	3%	1%	
가정주부		202	215	66%	22%	8%	4%	
학생		75	70	80%	14%	2%	4%	
무직/은퇴/기타		106	97	64%	27%	5%	4%	
생활수준별	상/중상	148	153	76%	20%	3%	2%	
	중	427	424	75%	16%	5%	3%	
	중하	258	253	78%	16%	4%	2%	
	하	169	162	66%	20%	6%	7%	
이념성향별	보수	250	247	51%	38%	7%	3%	
	중도	275	272	79%	13%	6%	2%	
	진보	341	346	91%	6%	2%	2%	
	모름/응답거절	144	135	67%	17%	6%	10%	

*50사례 미만은 수치를 제시하지 않음. 한국갤럽 데일리 오피니언 제286호 www.gallup.co.kr



대통령 직무 수행 평가 이유

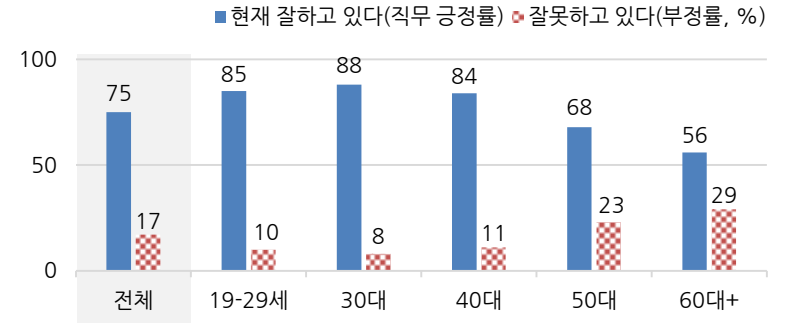
질문) 어떤 점에서 (잘하고/잘못하고 있다고) 생각하시는지 한 가지만 구체적으로 말씀해 주십시오.(자유응답)

대통령 직무 수행 긍정 평가 이유 2017년 11월 28~30일 (긍정 평가자 748명)		대통령 직무 수행 부정 평가 이유 2017년 11월 28~30일 (부정 평가자 172명)	
소통 잘함/국민 공감 노력(+3)	16%	과거사 들춤/보복 정치(-7)	26%
개혁/적폐 청산/개혁 의지	14%	북핵/안보(+3)	12%
최선을 다함/열심히 한다	12%	과도한 복지(+5)	9%
서민 위한 노력/복지 확대	11%	독단적/일방적/편파적(-4)	7%
외교 잘함	7%	보여주기식 정치(+5)	7%
위기 대처/문제 해결 노력	7%	경제/민생 문제 해결 부족	6%
전 정권보다 낫다	4%	세금 인상(+4)	4%
공약 실천	3%	인사 문제(-7)	3%
정직함/솔직함/투명함	2%	정규직 양산/공무원 지나치게 늘림(+3)	3%
일자리 창출/비정규직 정규직화	2%	전반적으로 부족하다	3%
기본에 충실/원칙대로 함/공정함	2%	신뢰할 수 없음/비호감	3%
주관/소신 있다	2%	공약 실천 미흡	2%
전반적으로 잘한다	1%	친북 성향	2%
경제 정책	1%	최저임금 인상	2%
안정감/나라가 조용함	1%	과도한 개혁/성급함	2%
대북 정책/안보	1%	말 바꿈/기존입장 바뀜	1%
추진력/결단력/과감함	1%	외교 문제	1%
권위적이지 않다/소탈하다/검소하다	1%	부동산 정책	1%
부동산 정책	1%	원전 정책	1%
개방적/열린 마음/합리적	1%	여야 갈등/협치 부족	1%
인사(人事) 잘함	1%	기타	3%
세월호 문제해결	1%	모름/응답거절	3%
기타	1%		
모름/응답거절	8%		

* (+/-) 표시는 지난주 대비 증감폭이 ±3%포인트 이상인 항목. 단위: %포인트

* 한국갤럽 데일리 오피니언 제286호 www.gallup.co.kr

◎ 대통령 직무 수행 평가: 연령별 - 2017년 11월 5주(28~30일)



* 전국 성인 1,010명 전화조사. 한국갤럽 데일리 오피니언 제286호

정당 지지도 - 최근 6개월 추이 / 상세 결과

질문) 현재 우리나라에는 (국민의당, 더불어민주당, 바른정당, 자유한국당, 정의당: 순서 로테이션)

등의 정당이 있습니다. 귀하는 이 중 어느 정당을 지지하십니까?

(‘없음/모름’인 경우 재질문) 그럼, 어느 정당에 조금이라도 더 호감이 가십니까?

2017년 (최근 6개월)	조사완료 사례수 (명)	정당 지지도							없음/ 의견유보
		국민의당	더불어 민주당	바른정당	자유 한국당	정의당	기타		
06월 1주(30~01)	1,004	9%	50%	8%	8%	8%	0%	16%	
06월 2주(07~08)	1,011	8%	48%	7%	10%	7%	0%	21%	
06월 3주(13~15)	1,003	7%	50%	5%	10%	7%	0%	21%	
06월 4주(20~22)	1,004	7%	50%	7%	9%	7%	0%	20%	
06월 5주(27~29)	1,005	5%	48%	9%	7%	7%	0%	23%	
07월 1주(04~06)	1,004	4%	50%	8%	10%	6%	0%	22%	
07월 2주(11~13)	1,004	5%	49%	9%	9%	6%	0%	22%	
07월 3주(18~20)	1,012	5%	46%	8%	11%	8%		23%	
07월 4주(25~27)	1,008	4%	50%	8%	10%	4%	0%	24%	
08월 1주(01~03)	1,004	5%	46%	10%	11%	6%	0%	22%	
08월 2주(08~10)	1,002	4%	50%	6%	11%	5%	0%	24%	
08월 3주(16~17)	1,006	4%	47%	7%	11%	5%	0%	24%	
08월 4주(22~24)	1,004	5%	46%	7%	10%	8%	0%	25%	
08월 5주(29~31)	1,003	7%	48%	7%	8%	6%	0%	24%	
09월 1주(05~07)	1,004	4%	50%	7%	12%	5%		22%	
09월 2주(12~14)	1,006	7%	48%	7%	11%	5%	0%	22%	
09월 3주(19~21)	1,003	5%	47%	6%	11%	6%	1%	23%	
09월 4주(26~28)	1,006	5%	45%	9%	13%	6%	0%	22%	
10월 1주(02~06)		추석 연휴							
10월 2주(10~12)	1,005	5%	48%	8%	11%	5%	0%	22%	
10월 3주(17~19)	1,004	7%	48%	6%	12%	5%	0%	21%	
10월 4주(24~26)	1,006	6%	45%	8%	10%	7%	1%	24%	
11월 1주(31~02)	1,006	6%	48%	6%	9%	4%	1%	26%	
11월 2주(07~09)	1,002	5%	47%	7%	12%	5%	0%	24%	
11월 3주(14~16)	1,003	6%	46%	7%	14%	5%	0%	23%	
11월 4주(21~23)	1,001	4%	47%	5%	12%	5%	0%	26%	
11월 5주(28~30)	1,010	5%	47%	8%	12%	6%	0%	22%	

2017년 11월 5주 (28~30일)	조사완료 사례수 (명)	목표할당 사례수 (명)	정당 지지도							없음/ 의견유보	없음/ 응답 거절
			국민의당	더불어 민주당	바른정당	자유 한국당	정의당	기타			
전체	1,010	1,000	5%	47%	8%	12%	6%	0%	22%	18%	4%
지역별											
서울	209	197	5%	43%	10%	12%	9%		21%	19%	2%
인천/경기	318	298	5%	50%	9%	9%	6%	0%	21%	17%	3%
강원	26	30	-	-	-	-	-	-	-	-	-
대전/세종/충청	101	104	6%	53%	8%	9%	7%		17%	10%	7%
광주/전라	98	100	15%	64%	2%	1%	5%		14%	12%	2%
대구/경북	94	101	2%	34%	6%	19%	5%		33%	29%	4%
부산/울산/경남	148	156	2%	38%	10%	19%	3%		28%	22%	7%
제주	16	12	-	-	-	-	-	-	-	-	-
성별											
남성	519	496	6%	46%	9%	13%	7%	0%	19%	17%	2%
여성	491	504	4%	48%	7%	11%	5%		25%	20%	6%
연령별											
19-29세	188	175	3%	48%	10%	3%	6%		30%	24%	5%
30대	175	175	4%	53%	9%	5%	6%		22%	19%	3%
40대	176	207	2%	62%	8%	4%	11%	1%	13%	13%	0%
50대	212	201	8%	46%	9%	15%	8%		15%	11%	3%
60대 이상	259	242	9%	30%	5%	26%	0%		31%	24%	7%
직업별											
농/임/어업	29	27	-	-	-	-	-	-	-	-	-
자영업	131	127	5%	51%	6%	12%	7%		19%	16%	4%
블루칼라	153	148	8%	42%	5%	12%	9%		24%	20%	4%
화이트칼라	314	317	3%	54%	11%	9%	7%	0%	15%	13%	2%
가정주부	202	215	7%	42%	5%	17%	3%		25%	19%	6%
학생	75	70	4%	51%	14%		3%		28%	22%	6%
무직/은퇴/기타	106	97	5%	36%	6%	17%	4%		31%	28%	3%
생활 수준별											
상/중상	148	153	5%	50%	11%	11%	7%	1%	15%	15%	0%
중	427	424	6%	49%	8%	12%	5%		20%	16%	4%
중하	258	253	4%	45%	8%	11%	7%		24%	20%	4%
하	169	162	6%	41%	6%	12%	5%		31%	25%	7%
이념 성향별											
보수	250	247	6%	26%	11%	32%	2%	0%	22%	19%	3%
중도	275	272	6%	47%	11%	7%	7%		23%	19%	4%
진보	341	346	4%	68%	4%	3%	9%		11%	10%	1%
모름/응답거절	144	135	4%	30%	5%	7%	3%		50%	35%	14%
대통령 직무 평가자											
긍정 평가자	752	748	5%	60%	7%	4%	7%		16%	13%	3%
부정 평가자	177	172	7%	7%	12%	40%	1%	1%	33%	29%	4%

*50사례 미만은 수치를 제시하지 않음. 한국갤럽 데일리 오피니언 제286호 www.gallup.co.kr

대통령 직무 수행 평가 -2017년 6월

	2017년 6월(1~5주) 통합	조사완료 사례수 (명)	목표할당 사례수 (명)	대통령 직무 수행 평가			모름/ 응답거절
				잘하고 있다	잘못하고 있다	어느 쪽도 아니다	
전체		5,027	5,027	81%	11%	3%	5%
지역별	서울	1,021	991	83%	10%	3%	5%
	인천/경기	1,497	1,500	83%	10%	3%	4%
	강원	148	152	82%	9%	2%	6%
	대전/세종/충청	512	524	79%	13%	3%	5%
	광주/전라	536	505	95%	2%	1%	1%
	대구/경북	494	508	71%	16%	5%	8%
	부산/울산/경남	765	785	77%	13%	4%	6%
	제주	54	61	75%	12%	3%	10%
성별	남성	2,784	2,492	81%	11%	3%	5%
	여성	2,243	2,535	82%	10%	3%	5%
연령별	19-29세	850	880	90%	5%	1%	3%
	30대	867	886	92%	4%	1%	3%
	40대	989	1,035	90%	5%	2%	3%
	50대	1,085	1,003	75%	17%	3%	5%
	60대 이상	1,236	1,223	65%	19%	7%	9%
성/ 연령별	남성 19-29세	479	463	87%	7%	2%	4%
	남성 30대	509	453	91%	3%	1%	5%
	남성 40대	605	526	89%	6%	2%	3%
	남성 50대	589	507	75%	17%	2%	6%
	남성 60대 이상	602	544	64%	20%	8%	8%
	여성 19-29세	371	417	94%	3%	0%	3%
	여성 30대	358	433	94%	5%	1%	1%
	여성 40대	384	509	90%	4%	2%	4%
	여성 50대	496	497	75%	17%	3%	5%
	여성 60대 이상	634	679	67%	18%	6%	9%
주요 지지 정당별	국민의당	372	367	77%	16%	3%	4%
	더불어민주당	2,451	2,460	97%	2%	1%	1%
	바른정당	374	366	71%	22%	4%	3%
	자유한국당	459	449	37%	43%	7%	13%
	정의당	357	356	94%	4%	1%	2%
	없음/의견유보	1,002	1,015	66%	15%	7%	13%
직업별	농/임/어업	190	176	65%	16%	7%	12%
	자영업	704	672	79%	15%	2%	4%
	블루칼라	796	756	81%	9%	3%	7%
	화이트칼라	1,581	1,582	89%	7%	2%	3%
	가정주부	849	947	78%	13%	4%	5%
	학생	331	341	93%	4%	0%	2%
	무직/은퇴/기타	576	553	68%	17%	6%	8%
이념 성향별	보수	1,189	1,152	62%	25%	6%	7%
	중도	1,453	1,457	84%	9%	3%	4%
	진보	1,748	1,771	95%	3%	1%	2%
	모름/응답거절	637	647	72%	11%	4%	13%

대통령 직무 수행 평가 - 2017년 7, 8월

2017년 7월(1~4주) 통합	조사완료 사례수 (명)	목표할당 사례수 (명)	대통령 직무 수행 평가			
			잘하고 있다	잘못하고 있다	어느 쪽도 아니다	모름/ 응답거절
전체	4,028	4,028	78%	12%	4%	5%
지역별						
서울	799	794	77%	14%	5%	4%
인천/경기	1,231	1,202	79%	13%	4%	5%
강원	135	122	71%	14%	2%	12%
대전/세종/충청	388	420	79%	12%	3%	6%
광주/전라	415	405	93%	4%	1%	2%
대구/경북	389	407	68%	16%	7%	8%
부산/울산/경남	615	629	79%	13%	3%	5%
제주	56	49	78%	14%	2%	6%
성별						
남성	2,209	1,997	78%	14%	3%	4%
여성	1,819	2,031	78%	11%	5%	6%
연령별						
19-29세	661	705	91%	4%	1%	3%
30대	726	710	90%	6%	1%	3%
40대	775	829	86%	7%	3%	3%
50대	886	804	71%	19%	5%	5%
60대 이상	980	980	61%	22%	8%	9%
성/ 연령별						
남성 19-29세	367	371	87%	7%	1%	5%
남성 30대	415	363	89%	7%	1%	3%
남성 40대	452	421	86%	9%	3%	3%
남성 50대	474	406	71%	21%	5%	4%
남성 60대 이상	501	436	62%	27%	6%	6%
여성 19-29세	294	334	95%	1%	2%	2%
여성 30대	311	347	91%	5%	1%	3%
여성 40대	323	408	86%	6%	3%	4%
여성 50대	412	398	71%	18%	6%	5%
여성 60대 이상	479	544	60%	18%	10%	13%
주요 지지 정당별						
국민의당	179	173	67%	25%	4%	4%
더불어민주당	1,964	1,963	96%	2%	1%	1%
바른정당	332	328	64%	24%	8%	4%
자유한국당	412	405	36%	46%	10%	8%
정의당	236	239	89%	6%	3%	2%
없음/의견유보	901	914	64%	16%	7%	13%
직업별						
농/임/어업	153	142	74%	13%	4%	8%
자영업	561	530	75%	15%	6%	5%
블루칼라	616	601	80%	11%	4%	5%
화이트칼라	1,297	1,286	86%	9%	2%	2%
가정주부	672	745	70%	17%	7%	7%
학생	259	271	90%	5%	0%	5%
무직/은퇴/기타	470	454	66%	18%	5%	10%
이념 성향별						
보수	1,011	988	61%	27%	7%	5%
중도	1,117	1,107	80%	12%	4%	4%
진보	1,375	1,386	93%	3%	1%	2%
모름/응답거절	525	547	70%	11%	5%	14%

2017년 8월(1~5주) 통합	조사완료 사례수 (명)	목표할당 사례수 (명)	대통령 직무 수행 평가			
			잘하고 있다	잘못하고 있다	어느 쪽도 아니다	모름/ 응답거절
전체	5,019	5,019	78%	15%	4%	3%
지역별						
서울	1,018	989	75%	18%	4%	2%
인천/경기	1,467	1,498	79%	14%	4%	3%
강원	144	152	71%	14%	9%	6%
대전/세종/충청	520	524	79%	14%	4%	3%
광주/전라	527	504	92%	4%	3%	1%
대구/경북	489	507	66%	21%	7%	6%
부산/울산/경남	794	784	77%	15%	5%	4%
제주	60	61	77%	6%	9%	7%
성별						
남성	2,729	2,488	78%	15%	4%	3%
여성	2,290	2,531	77%	14%	5%	4%
연령별						
19-29세	867	883	88%	7%	2%	3%
30대	837	880	89%	8%	2%	2%
40대	1,043	1,033	85%	10%	3%	2%
50대	1,056	1,002	70%	19%	6%	4%
60대 이상	1,216	1,221	61%	25%	8%	6%
성/ 연령별						
남성 19-29세	447	462	86%	9%	3%	2%
남성 30대	499	452	88%	9%	0%	2%
남성 40대	594	525	86%	10%	2%	2%
남성 50대	575	506	71%	20%	6%	3%
남성 60대 이상	614	543	62%	27%	7%	4%
여성 19-29세	420	420	91%	5%	2%	3%
여성 30대	338	428	90%	6%	3%	1%
여성 40대	449	509	84%	11%	3%	2%
여성 50대	481	496	69%	19%	7%	5%
여성 60대 이상	602	678	61%	23%	8%	8%
주요 지지 정당별						
국민의당	250	250	68%	22%	6%	4%
더불어민주당	2,392	2,373	96%	2%	1%	1%
바른정당	374	380	68%	26%	5%	1%
자유한국당	523	512	34%	50%	10%	6%
정의당	303	298	90%	7%	1%	1%
없음/의견유보	1,163	1,193	61%	21%	9%	9%
직업별						
농/임/어업	149	134	73%	17%	4%	6%
자영업	668	633	72%	21%	5%	2%
블루칼라	785	768	80%	12%	4%	4%
화이트칼라	1,596	1,566	86%	10%	3%	2%
가정주부	947	1,061	70%	19%	6%	5%
학생	353	361	87%	8%	2%	3%
무직/은퇴/기타	521	495	65%	20%	9%	6%
이념 성향별						
보수	1,270	1,250	56%	32%	7%	5%
중도	1,440	1,445	80%	12%	5%	2%
진보	1,715	1,712	93%	4%	2%	1%
모름/응답거절	594	611	71%	13%	6%	10%

대통령 직무 수행 평가 - 2017년 9, 10월

	2017년 9월(1~4주) 통합	조사완료 사례수 (명)	목표할당 사례수 (명)	대통령 직무 수행 평가			
				잘하고 있다	잘못하고 있다	어느 쪽도 아니다	모름/ 응답거절
	전체	4,019	4,019	69%	23%	4%	4%
지역별	서울	835	792	69%	25%	4%	2%
	인천/경기	1,221	1,200	71%	22%	3%	3%
	강원	116	122	69%	20%	6%	5%
	대전/세종/충청	402	419	69%	22%	3%	6%
	광주/전라	408	404	89%	8%	3%	1%
	대구/경북	395	406	57%	32%	6%	4%
	부산/울산/경남	590	628	62%	28%	5%	5%
	제주	52	49	63%	25%	8%	3%
성별	남성	2,165	1,993	68%	26%	4%	3%
	여성	1,854	2,026	70%	21%	4%	5%
연령별	19-29세	712	702	83%	12%	2%	3%
	30대	692	711	85%	10%	2%	3%
	40대	783	829	78%	15%	4%	3%
	50대	841	806	61%	32%	4%	3%
	60대 이상	991	971	47%	40%	7%	5%
성/ 연령별	남성 19-29세	369	369	77%	17%	2%	4%
	남성 30대	398	364	84%	11%	2%	2%
	남성 40대	441	421	76%	19%	3%	2%
	남성 50대	461	408	62%	32%	4%	2%
	남성 60대 이상	496	431	45%	46%	7%	3%
	여성 19-29세	343	332	89%	7%	2%	3%
	여성 30대	294	347	86%	9%	3%	3%
	여성 40대	342	408	81%	11%	4%	4%
	여성 50대	380	398	60%	33%	3%	5%
	여성 60대 이상	495	540	50%	35%	7%	8%
주요 지지 정당별	국민의당	227	223	56%	35%	5%	4%
	더불어민주당	1,896	1,902	93%	4%	2%	1%
	바른정당	297	293	47%	44%	7%	3%
	자유한국당	475	467	19%	70%	6%	5%
	정의당	225	222	86%	10%	2%	2%
	없음/의견유보	888	902	51%	32%	7%	10%
직업별	농/임/어업	126	116	58%	33%	3%	5%
	자영업	577	561	62%	31%	4%	3%
	블루칼라	582	557	71%	19%	6%	4%
	화이트칼라	1,328	1,299	80%	15%	2%	2%
	가정주부	728	810	59%	30%	5%	6%
	학생	276	271	83%	13%	2%	2%
	무직/은퇴/기타	402	404	55%	34%	5%	5%
이념 성향별	보수	1,015	1,010	45%	46%	5%	4%
	중도	1,181	1,180	71%	22%	4%	3%
	진보	1,366	1,363	89%	8%	2%	1%
	모름/응답거절	457	466	60%	22%	6%	12%

	2017년 10월(2~4주) 통합	조사완료 사례수 (명)	목표할당 사례수 (명)	대통령 직무 수행 평가			
				잘하고 있다	잘못하고 있다	어느 쪽도 아니다	모름/ 응답거절
	전체	3,015	3,000	72%	20%	4%	4%
지역별	서울	606	591	69%	23%	4%	4%
	인천/경기	918	895	74%	18%	4%	4%
	강원	86	91	59%	31%	6%	4%
	대전/세종/충청	307	313	75%	15%	4%	5%
	광주/전라	309	301	92%	5%	2%	1%
	대구/경북	300	303	58%	32%	4%	6%
	부산/울산/경남	454	468	67%	26%	3%	4%
	제주	35	36	-	-	-	-
성별	남성	1,650	1,487	71%	22%	3%	4%
	여성	1,365	1,513	73%	18%	4%	5%
연령별	19-29세	506	525	85%	9%	1%	5%
	30대	515	529	87%	7%	3%	3%
	40대	608	618	80%	16%	2%	2%
	50대	606	599	65%	28%	4%	3%
	60대 이상	780	730	50%	37%	7%	6%
성/ 연령별	남성 19-29세	273	276	81%	12%	2%	4%
	남성 30대	310	270	86%	7%	3%	4%
	남성 40대	337	314	78%	17%	2%	3%
	남성 50대	347	302	64%	28%	5%	4%
	남성 60대 이상	383	325	48%	43%	5%	3%
	여성 19-29세	233	249	89%	5%	5%	6%
	여성 30대	205	258	88%	6%	3%	3%
	여성 40대	271	304	82%	14%	3%	1%
	여성 50대	259	297	67%	27%	3%	3%
	여성 60대 이상	397	405	51%	31%	9%	9%
주요 지지 정당별	국민의당	184	184	68%	25%	4%	3%
	더불어민주당	1,419	1,417	94%	4%	1%	1%
	바른정당	225	222	64%	29%	5%	2%
	자유한국당	335	321	19%	70%	4%	6%
	정의당	168	168	86%	11%	1%	2%
	없음/의견유보	670	675	52%	29%	8%	11%
직업별	농/임/어업	106	100	62%	20%	8%	10%
	자영업	389	369	61%	32%	4%	3%
	블루칼라	472	447	72%	20%	4%	4%
	화이트칼라	987	995	83%	13%	2%	2%
	가정주부	552	596	65%	24%	5%	5%
	학생	183	186	83%	9%	3%	6%
	무직/은퇴/기타	326	305	57%	31%	5%	7%
이념 성향별	보수	738	715	47%	45%	4%	5%
	중도	854	861	74%	20%	5%	2%
	진보	1,012	1,020	91%	5%	2%	2%
	모름/응답거절	411	404	63%	17%	7%	14%

대통령 직무 수행 평가 - 2017년 11월

	2017년 11월(1~5주) 통합	조사완료 사례수 (명)	목표할당 사례수 (명)	대통령 직무 수행 평가			모름/ 응답거절
				잘하고 있다	잘못하고 있다	어느 쪽도 아니다	
지역별	전체	5,022	5,000	73%	18%	4%	4%
	서울	1,053	986	72%	20%	4%	4%
	인천/경기	1,505	1,492	75%	17%	4%	3%
	강원	145	152	67%	20%	5%	8%
	대전/세종/충청	499	522	73%	18%	4%	5%
	광주/전라	512	502	94%	3%	2%	2%
	대구/경북	482	505	63%	25%	8%	4%
	부산/울산/경남	752	781	67%	23%	5%	6%
	제주	74	61	83%	10%	1%	6%
성별	남성	2,727	2,478	74%	19%	4%	3%
	여성	2,295	2,522	72%	18%	4%	5%
연령별	19-29세	898	875	88%	7%	1%	4%
	30대	907	881	88%	8%	2%	3%
	40대	974	1,030	81%	13%	3%	2%
	50대	1,020	998	62%	27%	7%	4%
	60대 이상	1,223	1,216	56%	31%	7%	7%
성/ 연령별	남성 19-29세	464	461	85%	9%	1%	5%
	남성 30대	505	451	85%	9%	3%	3%
	남성 40대	571	523	84%	11%	4%	2%
	남성 50대	575	504	67%	26%	7%	1%
	남성 60대 이상	612	541	55%	35%	6%	4%
	여성 19-29세	434	415	91%	4%	1%	3%
	여성 30대	402	431	90%	6%	1%	2%
	여성 40대	403	507	79%	15%	3%	3%
	여성 50대	445	494	57%	29%	8%	6%
	여성 60대 이상	611	675	56%	28%	7%	9%
주요 지지 정당별	국민의당	275	261	64%	26%	5%	5%
	더불어민주당	2,374	2,339	96%	2%	1%	1%
	바른정당	329	331	63%	28%	6%	3%
	자유한국당	576	586	27%	60%	8%	6%
	정의당	255	249	87%	9%	2%	2%
	없음/의견유보	1,194	1,213	55%	26%	9%	10%
직업별	농/임/어업	140	134	68%	26%	3%	3%
	자영업	703	674	68%	25%	4%	3%
	블루칼라	744	707	73%	18%	5%	5%
	화이트칼라	1,703	1,671	84%	12%	3%	2%
	가정주부	885	1,003	64%	22%	7%	7%
	학생	327	313	86%	8%	2%	4%
	무직/은퇴/기타	520	498	61%	27%	6%	6%
이념 성향별	보수	1,186	1,186	50%	41%	6%	3%
	중도	1,492	1,485	76%	16%	5%	3%
	진보	1,671	1,651	92%	5%	2%	1%
	모름/응답거절	673	677	64%	16%	6%	14%

정당 지지도 - 2017년 1월, 2월

2017년 1월(1~3주) 통합	조사완료 사례수 (명)	목표할당 사례수 (명)	정당 지지도						
			국민의당	더불어 민주당	바른정당 (가칭)	새누리당	정의당	기타	없음/ 의견유보
전체	3,023	3,023	11%	40%	7%	12%	3%	0%	27%
지역별									
서울	604	604	12%	41%	5%	12%	4%	0%	25%
인천/경기	924	890	10%	43%	7%	11%	3%	0%	26%
강원	91	92	12%	25%	11%	9%	4%	2%	37%
대전/세종/충청	306	313	11%	40%	6%	15%	1%		27%
광주/전라	290	306	22%	46%	2%	3%	7%		20%
대구/경북	320	307	6%	30%	12%	18%	3%		31%
부산/울산/경남	450	475	8%	36%	11%	12%	3%	0%	30%
제주	38	36	-	-	-	-	-	-	-
성별									
남성	1,676	1,499	12%	40%	9%	12%	4%	0%	23%
여성	1,347	1,524	10%	39%	6%	12%	3%	0%	31%
연령별									
19-29세	538	536	8%	52%	3%	6%	5%		25%
30대	538	550	11%	60%	3%	3%	4%	0%	18%
40대	588	637	11%	50%	7%	5%	4%	1%	22%
50대	645	597	13%	30%	10%	15%	3%		29%
60대 이상	714	703	11%	13%	11%	26%	1%		38%
성/ 연령별									
남성 19-29세	300	280	9%	48%	5%	9%	5%		23%
남성 30대	324	282	10%	62%	3%	4%	3%	0%	18%
남성 40대	361	325	12%	48%	8%	7%	5%	1%	21%
남성 50대	344	303	14%	31%	12%	13%	5%		24%
남성 60대 이상	347	309	14%	12%	15%	25%	2%		31%
여성 19-29세	238	256	7%	55%	2%	3%	5%		28%
여성 30대	214	268	12%	58%	4%	2%	4%	0%	19%
여성 40대	227	312	11%	53%	6%	4%	3%	0%	24%
여성 50대	301	294	11%	29%	8%	17%	2%		33%
여성 60대 이상	367	394	9%	13%	7%	26%	1%		44%
직업별									
농/임/어업	104	97	12%	17%	2%	30%	1%	1%	38%
자영업	473	455	13%	34%	11%	16%	1%		24%
블루칼라	367	358	11%	37%	8%	10%	3%		30%
화이트칼라	1,004	996	10%	53%	6%	5%	6%	0%	20%
가정주부	543	607	10%	30%	6%	16%	1%		36%
학생	250	244	7%	53%	3%	8%	7%		22%
무직/은퇴/기타	282	266	13%	19%	13%	19%	2%		35%
이념 성향별									
보수	841	812	9%	15%	16%	29%	1%		30%
중도	799	792	14%	40%	7%	7%	2%	0%	29%
진보	1,077	1,109	11%	62%	3%	3%	6%	0%	15%
모름/응답거절	306	311	8%	22%	1%	11%	2%		57%

*바른정당: 아직 창당준비위원회 단계라 (가칭) 병기. 1월 1주차는 '개혁보수신당'으로 조사
 *50사례 미만은 수치를 제시하지 않음. 한국갤럽 데일리 오피니언 제243호 www.gallup.co.kr

2017년 2월(1~4주) 통합	조사완료 사례수 (명)	목표할당 사례수 (명)	정당 지지도						
			국민의당	더불어 민주당	바른정당	자유 한국당 (새누리당)	정의당	기타	없음/ 의견유보
전체	4,019	4,019	11%	42%	7%	11%	3%	0%	25%
지역별									
서울	862	793	12%	44%	6%	11%	3%	0%	24%
인천/경기	1,226	1,197	10%	46%	6%	10%	3%	0%	26%
강원	108	122	8%	38%	7%	17%	3%		26%
대전/세종/충청	376	418	7%	48%	7%	11%	2%		25%
광주/전라	394	404	28%	47%	3%	2%	4%	0%	17%
대구/경북	391	407	7%	28%	9%	23%	2%	0%	31%
부산/울산/경남	619	629	8%	40%	8%	13%	4%		27%
제주	43	49	-	-	-	-	-	-	-
성별									
남성	2,163	1,992	12%	43%	7%	12%	4%	0%	22%
여성	1,856	2,027	10%	42%	6%	11%	2%	0%	29%
연령별									
19-29세	685	704	8%	50%	4%	5%	5%	0%	28%
30대	626	714	10%	59%	6%	2%	4%		18%
40대	826	834	10%	54%	5%	6%	5%	0%	20%
50대	881	800	13%	36%	9%	14%	2%		26%
60대 이상	1,001	967	14%	19%	9%	25%	1%		32%
성/ 연령별									
남성 19-29세	365	371	9%	47%	5%	5%	5%	0%	28%
남성 30대	379	365	10%	61%	7%	4%	4%		14%
남성 40대	472	423	9%	56%	4%	7%	7%	0%	16%
남성 50대	474	404	16%	36%	10%	13%	3%		22%
남성 60대 이상	473	429	15%	18%	9%	27%	2%		29%
여성 19-29세	320	334	7%	53%	3%	3%	5%	0%	29%
여성 30대	247	349	10%	58%	5%	0%	4%		23%
여성 40대	354	411	11%	53%	5%	4%	3%	0%	24%
여성 50대	407	396	10%	36%	8%	15%	1%		30%
여성 60대 이상	528	537	12%	20%	9%	24%	0%		34%
직업별									
농/임/어업	121	122	12%	22%	10%	26%	2%		27%
자영업	590	555	11%	44%	7%	15%	1%		22%
블루칼라	559	540	14%	42%	6%	10%	3%	0%	26%
화이트칼라	1,250	1,257	10%	54%	6%	6%	5%	0%	19%
가정주부	778	837	11%	34%	8%	14%	1%		32%
학생	324	333	10%	51%	5%	3%	5%	0%	24%
무직/은퇴/기타	397	375	13%	21%	8%	22%	2%		34%
이념 성향별									
보수	1,018	1,009	9%	21%	13%	28%	2%		27%
중도	1,117	1,119	14%	41%	7%	8%	3%	0%	27%
진보	1,391	1,389	11%	66%	2%	2%	5%	0%	13%
모름/응답거절	493	502	9%	21%	4%	13%	0%		53%

*새누리당은 2월 13일 '자유한국당' 개명 확정
 *50사례 미만은 수치를 제시하지 않음. 한국갤럽 데일리 오피니언 제247호 www.gallup.co.kr

정당 지지도 - 2017년 3월, 4월

2017년 3월(1~5주) 통합	조사완료 사례수 (명)	목표할당 사례수 (명)	정당 지지도						
			국민의당	더불어 민주당	바른정당	자유 한국당	정의당	기타	없음/ 의견유보
전체	5,036	5,036	12%	44%	5%	11%	4%	0%	24%
지역별									
서울	1,024	994	13%	43%	5%	11%	5%	0%	22%
인천/경기	1,538	1,500	13%	46%	5%	10%	4%	0%	22%
강원	130	153	8%	37%	10%	17%	4%		24%
대전/세종/충청	494	524	8%	49%	2%	11%	4%	0%	26%
광주/전라	531	507	23%	52%	3%	2%	4%	0%	16%
대구/경북	466	510	8%	31%	9%	20%	3%		28%
부산/울산/경남	785	788	9%	42%	4%	14%	3%	0%	27%
제주	68	61	10%	44%	6%	8%	5%		28%
성별									
남성	2,694	2,496	13%	45%	6%	12%	5%	0%	20%
여성	2,342	2,540	11%	43%	4%	11%	3%	0%	27%
연령별									
19-29세	797	883	10%	53%	3%	3%	4%	0%	27%
30대	885	894	11%	60%	4%	2%	6%	0%	16%
40대	1,051	1,046	10%	56%	4%	6%	5%	0%	18%
50대	1,107	1,002	14%	38%	6%	14%	4%	0%	23%
60대 이상	1,196	1,211	14%	20%	7%	26%	1%		32%
성/ 연령별									
남성 19-29세	428	464	12%	49%	4%	4%	4%	0%	28%
남성 30대	516	457	11%	63%	4%	2%	6%	0%	13%
남성 40대	599	530	9%	57%	5%	8%	6%	1%	14%
남성 50대	580	507	17%	37%	7%	13%	6%	0%	21%
남성 60대 이상	571	538	17%	21%	8%	29%	2%		24%
여성 19-29세	369	418	9%	58%	2%	1%	4%	0%	26%
여성 30대	369	437	11%	57%	3%	3%	6%		19%
여성 40대	452	515	11%	56%	2%	5%	4%	0%	21%
여성 50대	527	496	12%	38%	5%	15%	3%	0%	26%
여성 60대 이상	625	673	12%	19%	6%	24%	0%		38%
직업별									
농/임/어업	159	163	10%	25%	6%	24%	4%	0%	31%
자영업	833	786	12%	43%	6%	14%	4%	0%	21%
블루칼라	657	628	13%	46%	5%	10%	3%	0%	23%
화이트칼라	1,611	1,587	11%	56%	4%	6%	6%	0%	17%
가정주부	948	1,009	11%	35%	5%	16%	2%		30%
학생	322	354	13%	51%	4%	2%	4%		26%
무직/은퇴/기타	506	509	15%	24%	7%	20%	3%		31%
이념 성향별									
보수	1,274	1,236	10%	20%	11%	31%	2%	0%	26%
중도	1,439	1,454	15%	46%	4%	6%	3%	0%	26%
진보	1,763	1,753	12%	66%	2%	2%	7%	0%	12%
모름/응답거절	560	593	11%	25%	2%	12%	1%		48%

*한국갤럽 데일리 오피니언 제252호 www.gallup.co.kr

2017년 4월(1~4주) 통합	조사완료 사례수 (명)	목표할당 사례수 (명)	정당 지지도						
			국민 의당	더불어 민주당	바른 정당	자유 한국당	정의당	기타	없음/ 의견유보
전체	4,025	4,025	21%	40%	4%	9%	5%	1%	20%
지역별									
서울	847	794	22%	39%	4%	9%	7%	2%	18%
인천/경기	1,196	1,199	20%	45%	4%	7%	5%	1%	19%
강원	111	122	16%	42%	5%	10%	4%	2%	21%
대전/세종/충청	398	419	22%	41%	3%	8%	4%	2%	19%
광주/전라	429	405	31%	44%	2%	1%	6%	0%	17%
대구/경북	390	407	18%	21%	9%	18%	5%	2%	26%
부산/울산/경남	606	630	15%	39%	6%	14%	3%	2%	21%
제주	48	49	22%	47%	2%	10%	3%	1%	15%
성별									
남성	2,139	1,995	23%	40%	5%	11%	5%	1%	15%
여성	1,886	2,030	18%	40%	4%	8%	5%	1%	24%
연령별									
19-29세	623	705	11%	48%	5%	4%	7%	1%	24%
30대	708	715	15%	58%	3%	2%	8%	1%	13%
40대	851	836	18%	51%	4%	4%	7%	1%	14%
50대	850	801	25%	34%	5%	11%	4%	1%	19%
60대 이상	993	968	30%	15%	5%	22%	1%	1%	26%
성/ 연령별									
남성 19-29세	331	371	12%	46%	7%	7%	4%	2%	22%
남성 30대	398	365	16%	56%	4%	3%	7%	1%	12%
남성 40대	479	424	22%	50%	5%	4%	7%	1%	11%
남성 50대	463	405	29%	35%	4%	13%	4%	1%	15%
남성 60대 이상	468	430	35%	15%	5%	25%	1%	1%	18%
여성 19-29세	292	334	10%	51%	3%	0%	9%	0%	27%
여성 30대	310	349	14%	60%	2%	1%	8%	1%	14%
여성 40대	372	412	14%	52%	4%	4%	7%	2%	17%
여성 50대	387	396	22%	33%	6%	9%	4%	2%	24%
여성 60대 이상	525	538	26%	16%	4%	20%	1%	1%	33%
직업별									
농/임/어업	102	98	25%	24%	4%	19%	1%	1%	26%
자영업	726	685	25%	38%	4%	13%	4%	2%	14%
블루칼라	480	456	21%	39%	3%	8%	5%	3%	22%
화이트칼라	1,385	1,380	17%	51%	5%	5%	8%	1%	15%
가정주부	693	724	24%	29%	4%	13%	3%	1%	26%
학생	236	272	11%	44%	7%	2%	8%	2%	25%
무직/은퇴/기타	403	409	25%	25%	3%	17%	2%	1%	28%
이념 성향별									
보수	1,044	1,009	23%	15%	9%	26%	2%	3%	23%
중도	1,159	1,165	25%	42%	5%	5%	4%	1%	19%
진보	1,348	1,365	16%	61%	2%	1%	10%	1%	9%
모름/응답거절	474	486	19%	26%	2%	7%	2%	2%	42%

*한국갤럽 데일리 오피니언 제256호 www.gallup.co.kr



정당 지지도 - 2017년 5, 6월

2017년 5월(1, 3, 4주) 통합	조사완료 사례수 (명)	목표할당 사례수 (명)	정당 지지도						
			국민의당	더불어 민주당	바른정당	자유 한국당	정의당	기타	없음/ 의견유보
전체	3,022	3,022	10%	45%	6%	10%	7%	1%	20%
지역별									
서울	608	596	12%	45%	7%	8%	10%	1%	18%
인천/경기	923	902	11%	47%	6%	8%	7%	1%	19%
강원	87	92	12%	32%	2%	13%	7%		34%
대전/세종/충청	299	315	7%	47%	4%	9%	5%	0%	28%
광주/전라	314	304	15%	57%	5%	1%	5%	1%	15%
대구/경북	305	305	7%	32%	11%	22%	4%	1%	24%
부산/울산/경남	449	472	8%	44%	6%	14%	8%	0%	19%
제주	37	37	-	-	-	-	-	-	-
성별									
남성	1,587	1,498	11%	45%	7%	12%	8%	1%	17%
여성	1,435	1,524	10%	45%	5%	8%	6%	1%	24%
연령별									
19-29세	480	529	6%	48%	11%	5%	7%	1%	23%
30대	537	533	7%	57%	5%	5%	9%	1%	15%
40대	613	622	10%	55%	5%	6%	8%	1%	15%
50대	633	603	13%	40%	7%	12%	9%	1%	17%
60대 이상	759	735	15%	30%	4%	19%	2%	1%	30%
성/연령별									
남성 19-29세	247	278	6%	44%	14%	7%	7%	0%	21%
남성 30대	302	272	9%	59%	5%	6%	8%	0%	12%
남성 40대	351	316	9%	56%	6%	6%	8%	1%	13%
남성 50대	333	305	13%	38%	7%	14%	12%	1%	15%
남성 60대 이상	354	327	16%	29%	3%	25%	3%	0%	23%
여성 19-29세	233	251	5%	52%	7%	1%	8%	1%	25%
여성 30대	235	260	6%	54%	5%	5%	10%	1%	18%
여성 40대	262	306	10%	55%	4%	5%	8%	2%	16%
여성 50대	300	299	12%	43%	8%	10%	5%	2%	20%
여성 60대 이상	405	408	14%	30%	4%	15%	2%	1%	35%
직업별									
농/임/어업	95	97	10%	31%	4%	14%	3%		38%
자영업	473	451	12%	46%	7%	14%	4%	1%	16%
블루칼라	403	389	10%	47%	4%	9%	8%	0%	21%
화이트칼라	998	983	8%	53%	7%	7%	9%	1%	15%
가정주부	590	624	13%	40%	5%	12%	5%	1%	25%
학생	186	204	10%	43%	11%	2%	10%	1%	22%
무직/은퇴/기타	277	273	12%	32%	6%	15%	5%	1%	29%
이념									
보수	701	693	10%	21%	13%	32%	3%	2%	19%
성향별									
중도	796	801	15%	47%	7%	6%	6%	1%	18%
진보	1,122	1,126	8%	65%	3%	1%	12%	1%	10%
모름/응답거절	403	401	7%	29%	2%	5%	1%	1%	55%

*50사례 미만은 수치를 제시하지 않음. 한국갤럽 데일리 오피니언 제260호 www.gallup.co.kr

2017년 6월(1~5주) 통합	조사완료 사례수 (명)	목표할당 사례수 (명)	정당 지지도						
			국민 의당	더불어 민주당	바른 정당	자유 한국당	정의당	기타	없음/ 의견유보
전체	5,027	5,027	7%	49%	7%	9%	7%	0%	20%
지역별									
서울	1,021	991	8%	49%	7%	6%	9%	0%	21%
인천/경기	1,497	1,500	8%	51%	7%	7%	8%	0%	19%
강원	148	152	9%	41%	8%	8%	7%		26%
대전/세종/충청	512	524	6%	45%	7%	12%	6%	0%	22%
광주/전라	536	505	10%	68%	3%	1%	7%		11%
대구/경북	494	508	6%	32%	14%	19%	4%	0%	25%
부산/울산/경남	765	785	6%	47%	7%	12%	6%	1%	22%
제주	54	61	3%	39%	7%	11%	8%		31%
성별									
남성	2,784	2,492	8%	48%	8%	9%	8%	0%	18%
여성	2,243	2,535	7%	50%	6%	8%	6%	0%	22%
연령별									
19-29세	850	880	6%	44%	10%	3%	9%	0%	28%
30대	867	886	5%	60%	6%	3%	9%	0%	16%
40대	989	1,035	6%	59%	6%	3%	11%	1%	14%
50대	1,085	1,003	9%	49%	8%	12%	7%	0%	16%
60대 이상	1,236	1,223	9%	36%	7%	20%	1%	0%	26%
성/연령별									
남성 19-29세	479	463	7%	39%	14%	5%	7%	0%	28%
남성 30대	509	453	6%	61%	6%	4%	9%	0%	14%
남성 40대	605	526	6%	58%	7%	4%	13%	0%	11%
남성 50대	589	507	10%	50%	7%	12%	8%		13%
남성 60대 이상	602	544	10%	34%	8%	21%	2%	0%	25%
여성 19-29세	371	417	4%	49%	7%	1%	10%		28%
여성 30대	358	433	5%	60%	5%	1%	10%		19%
여성 40대	384	509	6%	59%	5%	3%	9%	1%	18%
여성 50대	496	497	9%	48%	8%	12%	5%	0%	18%
여성 60대 이상	634	679	9%	38%	6%	19%	0%	0%	27%
직업별									
농/임/어업	190	176	5%	39%	5%	25%	5%		20%
자영업	704	672	9%	48%	8%	12%	7%	0%	16%
블루칼라	796	756	10%	49%	6%	9%	8%	0%	19%
화이트칼라	1,581	1,582	6%	58%	6%	4%	9%	0%	16%
가정주부	849	947	7%	47%	8%	12%	4%	0%	22%
학생	331	341	5%	40%	13%	2%	12%		28%
무직/은퇴/기타	576	553	9%	35%	7%	14%	3%	0%	30%
이념									
보수	1,189	1,152	8%	26%	15%	25%	3%	0%	23%
성향별									
중도	1,453	1,457	10%	48%	9%	5%	6%	0%	21%
진보	1,748	1,771	5%	69%	3%	2%	12%	0%	9%
모름/응답거절	637	647	5%	36%	3%	10%	3%	0%	43%
대통령 직무									
긍정 평가자	4,081	4,093	7%	58%	6%	4%	8%	0%	16%
부정 평가자	545	540	11%	7%	15%	36%	2%	1%	28%

*한국갤럽 데일리 오피니언 제265호 www.gallup.co.kr

정당 지지도 - 2017년 7, 8월

	2017년 7월(1~4주) 통합	조사완료	목표할당	정당 지지도						
		사례수 (명)	사례수 (명)	국민 의당	더불어 민주당	바른 정당	자유 한국당	정의당	기타	없음/ 의견유보
전체	4,028	4,028	4%	49%	8%	10%	6%	0%	23%	
지역별										
서울	799	794	4%	49%	8%	9%	6%	0%	23%	
인천/경기	1,231	1,202	5%	50%	8%	8%	7%	0%	23%	
강원	135	122	5%	31%	7%	18%	9%	0%	31%	
대전/세종/충청	388	420	4%	49%	6%	11%	5%	0%	24%	
광주/전라	415	405	8%	65%	3%	2%	5%	0%	17%	
대구/경북	389	407	3%	32%	14%	20%	4%	0%	27%	
부산/울산/경남	615	629	3%	49%	10%	13%	5%	0%	21%	
제주	56	49	2%	46%	4%	12%	10%	0%	25%	
성별										
남성	2,209	1,997	4%	49%	9%	11%	6%	0%	20%	
여성	1,819	2,031	4%	48%	7%	10%	5%	0%	26%	
연령별										
19-29세	661	705	4%	53%	8%	2%	6%	0%	27%	
30대	726	710	3%	59%	7%	4%	6%	0%	20%	
40대	775	829	4%	59%	7%	5%	9%	0%	16%	
50대	886	804	5%	46%	10%	13%	7%	0%	20%	
60대 이상	980	980	5%	33%	8%	22%	2%	0%	29%	
성/연령별										
남성 19-29세	367	371	5%	49%	12%	4%	6%	0%	25%	
남성 30대	415	363	3%	58%	7%	4%	7%	0%	20%	
남성 40대	452	421	4%	62%	6%	5%	8%	0%	15%	
남성 50대	474	406	4%	45%	12%	13%	8%	0%	17%	
남성 60대 이상	501	436	6%	35%	10%	24%	3%	0%	22%	
여성 19-29세	294	334	3%	57%	4%	1%	6%	0%	30%	
여성 30대	311	347	3%	60%	7%	4%	6%	0%	20%	
여성 40대	323	408	5%	56%	8%	5%	10%	0%	16%	
여성 50대	412	398	5%	46%	8%	13%	5%	0%	23%	
여성 60대 이상	479	544	4%	31%	7%	20%	2%	0%	36%	
직업별										
농/임/어업	153	142	5%	41%	9%	18%	6%	1%	21%	
자영업	561	530	5%	50%	9%	13%	5%	0%	19%	
블루칼라	616	601	4%	50%	8%	10%	6%	0%	22%	
화이트칼라	1,297	1,286	4%	58%	8%	5%	8%	0%	17%	
가정주부	672	745	4%	41%	8%	13%	4%	0%	29%	
학생	259	271	3%	49%	11%	2%	8%	0%	26%	
무직/은퇴/기타	470	454	5%	34%	7%	18%	3%	0%	33%	
이념										
보수	1,011	988	4%	27%	17%	27%	2%	0%	22%	
성향별										
중도	1,117	1,107	5%	50%	10%	6%	6%	0%	23%	
진보	1,375	1,386	4%	69%	3%	1%	10%	0%	13%	
모름/응답거절	525	547	5%	33%	2%	10%	2%	0%	48%	
대통령	공정 평가자	3,139	3,158	4%	60%	7%	5%	7%	0%	18%
직무	부정 평가자	521	501	8%	7%	16%	37%	3%	0%	29%

*한국갤럽 데일리 오피니언 제269호 www.gallup.co.kr

	2017년 8월(1~5주) 통합	조사완료	목표할당	정당 지지도						
		사례수 (명)	사례수 (명)	국민 의당	더불어 민주당	바른 정당	자유 한국당	정의당	기타	없음/ 의견유보
전체	5,019	5,019	5%	47%	8%	10%	6%	0%	24%	
지역별										
서울	1,018	989	5%	45%	9%	10%	6%	0%	24%	
인천/경기	1,467	1,498	4%	50%	7%	9%	7%	0%	22%	
강원	144	152	3%	37%	12%	14%	6%	0%	29%	
대전/세종/충청	520	524	5%	46%	8%	10%	6%	0%	25%	
광주/전라	527	504	8%	66%	2%	2%	6%	0%	16%	
대구/경북	489	507	5%	32%	11%	18%	4%	0%	31%	
부산/울산/경남	794	784	4%	46%	7%	13%	5%	0%	26%	
제주	60	61	4%	56%	3%	8%	8%	0%	21%	
성별										
남성	2,729	2,488	6%	48%	7%	12%	6%	0%	21%	
여성	2,290	2,531	4%	47%	8%	8%	6%	0%	26%	
연령별										
19-29세	867	883	4%	47%	10%	3%	5%	0%	31%	
30대	837	880	4%	57%	7%	4%	8%	0%	20%	
40대	1,043	1,033	4%	59%	6%	5%	9%	0%	17%	
50대	1,056	1,002	7%	42%	8%	15%	6%	1%	21%	
60대 이상	1,216	1,221	6%	34%	8%	20%	2%	0%	29%	
성/연령별										
남성 19-29세	447	462	5%	43%	12%	5%	3%	0%	32%	
남성 30대	499	452	4%	59%	6%	5%	8%	0%	17%	
남성 40대	594	525	4%	60%	5%	6%	9%	0%	15%	
남성 50대	575	506	8%	44%	6%	17%	8%	1%	17%	
남성 60대 이상	614	543	6%	35%	7%	24%	3%	0%	25%	
여성 19-29세	420	420	2%	52%	7%	1%	7%	0%	30%	
여성 30대	338	428	3%	56%	7%	3%	8%	0%	23%	
여성 40대	449	509	3%	57%	7%	4%	9%	0%	18%	
여성 50대	481	496	6%	41%	10%	13%	5%	0%	26%	
여성 60대 이상	602	678	6%	33%	9%	16%	2%	0%	33%	
직업별										
농/임/어업	149	134	5%	42%	5%	19%	1%	0%	28%	
자영업	668	633	7%	45%	7%	15%	7%	0%	20%	
블루칼라	785	768	5%	49%	6%	9%	5%	0%	25%	
화이트칼라	1,596	1,566	4%	55%	8%	6%	9%	0%	18%	
가정주부	947	1,061	5%	42%	8%	12%	4%	0%	28%	
학생	353	361	3%	46%	11%	2%	6%	0%	31%	
무직/은퇴/기타	521	495	7%	36%	7%	18%	2%	0%	30%	
이념										
보수	1,270	1,250	6%	24%	14%	27%	3%	0%	27%	
성향별										
중도	1,440	1,445	6%	49%	9%	7%	6%	0%	24%	
진보	1,715	1,712	4%	68%	4%	2%	10%	0%	12%	
모름/응답거절	594	611	4%	33%	3%	8%	2%	0%	49%	
대통령	공정 평가자	3,890	3,894	4%	59%	7%	5%	7%	0%	19%
직무	부정 평가자	740	731	8%	6%	13%	35%	3%	1%	35%

*한국갤럽 데일리 오피니언 제274호 www.gallup.co.kr

정당 지지도 - 2017년 9, 10월

2017년 9월(1~4주) 통합	조사완료 사례수 (명)	목표할당 사례수 (명)	정당 지지도							없음/ 의견유보
			국민 의당	더불어 민주당	바른 정당	자유 한국당	정의당	기타		
전체	4,019	4,019	6%	47%	7%	12%	6%	0%	22%	
지역별										
서울	835	792	5%	48%	7%	12%	7%	0%	20%	
인천/경기	1,221	1,200	6%	47%	7%	9%	7%	0%	24%	
강원	116	122	6%	44%	8%	9%	4%		29%	
대전/세종/충청	402	419	4%	51%	4%	14%	4%		22%	
광주/전라	408	404	8%	69%	3%	1%	4%	0%	15%	
대구/경북	395	406	6%	30%	10%	24%	4%	1%	27%	
부산/울산/경남	590	628	4%	44%	11%	13%	5%	1%	23%	
제주	52	49	6%	40%	5%	15%	8%		27%	
성별										
남성	2,165	1,993	6%	46%	8%	13%	6%	0%	21%	
여성	1,854	2,026	5%	49%	6%	10%	5%	0%	24%	
연령별										
19-29세	712	702	4%	52%	9%	4%	5%		26%	
30대	692	711	3%	58%	7%	4%	6%	1%	21%	
40대	783	829	5%	56%	6%	6%	10%	0%	18%	
50대	841	806	8%	43%	8%	15%	5%	0%	21%	
60대 이상	991	971	7%	32%	7%	26%	1%	0%	26%	
성/ 연령별										
남성 19-29세	369	369	4%	43%	13%	5%	3%		31%	
남성 30대	398	364	4%	59%	10%	5%	6%	1%	16%	
남성 40대	441	421	6%	54%	6%	7%	11%	0%	16%	
남성 50대	461	408	9%	44%	6%	15%	6%	0%	20%	
남성 60대 이상	496	431	8%	31%	7%	30%	2%	1%	21%	
여성 19-29세	343	332	4%	62%	4%	2%	7%		21%	
여성 30대	294	347	2%	58%	5%	3%	6%	0%	26%	
여성 40대	342	408	4%	58%	5%	4%	9%	0%	20%	
여성 50대	380	398	6%	42%	10%	14%	5%		23%	
여성 60대 이상	495	540	7%	33%	7%	23%	1%		29%	
직업별										
농/임/어업	126	116	10%	34%	6%	28%	2%		20%	
자영업	577	561	7%	44%	7%	16%	6%	0%	21%	
블루칼라	582	557	6%	48%	7%	9%	5%	0%	24%	
화이트칼라	1,328	1,299	5%	57%	7%	6%	8%	0%	18%	
가정주부	728	810	5%	39%	9%	16%	4%		27%	
학생	276	271	4%	52%	11%	3%	6%		25%	
무직/은퇴/기타	402	404	6%	38%	5%	20%	2%	0%	28%	
이념 성향별										
보수	1,015	1,010	6%	24%	14%	30%	3%	0%	23%	
중도	1,181	1,180	7%	48%	8%	9%	4%	0%	24%	
진보	1,366	1,363	4%	70%	3%	2%	10%	0%	11%	
모름/응답거절	457	466	4%	31%	4%	8%	1%	0%	50%	
대통령 직무										
긍정 평가자	2,768	2,785	4%	64%	5%	3%	7%	0%	17%	
부정 평가자	952	931	8%	9%	14%	35%	2%	1%	31%	

*한국갤럽 데일리 오피니언 제278호 www.gallup.co.kr

2017년 10월(2~4주) 통합	조사완료 사례수 (명)	목표할당 사례수 (명)	정당 지지도							없음/ 의견유보
			국민 의당	더불어 민주당	바른 정당	자유 한국당	정의당	기타		
전체	3,015	3,000	6%	47%	7%	11%	6%	0%	23%	
지역별										
서울	606	591	4%	51%	7%	10%	6%	1%	21%	
인천/경기	918	895	6%	47%	7%	10%	7%	0%	23%	
강원	86	91	11%	36%	4%	15%	7%		26%	
대전/세종/충청	307	313	5%	48%	9%	6%	6%	0%	25%	
광주/전라	309	301	10%	66%	3%	1%	6%	1%	13%	
대구/경북	300	303	5%	27%	14%	22%	4%	1%	28%	
부산/울산/경남	454	468	6%	43%	6%	16%	5%	0%	24%	
제주	35	36	-	-	-	-	-	-	-	
성별										
남성	1,650	1,487	6%	47%	8%	12%	6%	1%	20%	
여성	1,365	1,513	6%	47%	7%	9%	5%	0%	25%	
연령별										
19-29세	506	525	3%	51%	10%	4%	7%		26%	
30대	515	529	3%	60%	6%	3%	8%	1%	19%	
40대	608	618	5%	57%	8%	5%	8%	0%	16%	
50대	606	599	7%	43%	8%	14%	6%	1%	21%	
60대 이상	780	730	10%	31%	6%	23%	1%	0%	29%	
성/ 연령별										
남성 19-29세	273	276	3%	46%	13%	5%	4%		29%	
남성 30대	310	270	3%	61%	7%	4%	7%	1%	18%	
남성 40대	337	314	6%	57%	7%	7%	10%	1%	13%	
남성 50대	347	302	8%	43%	7%	17%	8%	1%	17%	
남성 60대 이상	383	325	10%	31%	6%	26%	2%	0%	24%	
여성 19-29세	233	249	3%	57%	6%	2%	10%		22%	
여성 30대	205	258	4%	58%	6%	3%	9%	1%	20%	
여성 40대	271	304	4%	57%	8%	4%	7%		19%	
여성 50대	259	297	7%	42%	9%	11%	4%	1%	26%	
여성 60대 이상	397	405	10%	31%	5%	21%	0%		33%	
직업별										
농/임/어업	106	100	9%	38%	4%	14%	1%		34%	
자영업	389	369	7%	44%	7%	17%	5%	1%	20%	
블루칼라	472	447	8%	48%	7%	10%	5%	1%	21%	
화이트칼라	987	995	4%	57%	8%	6%	9%	1%	16%	
가정주부	552	596	8%	40%	7%	14%	3%	0%	28%	
학생	183	186	2%	48%	12%	3%	8%	1%	27%	
무직/은퇴/기타	326	305	6%	33%	6%	17%	4%		34%	
이념 성향별										
보수	738	715	6%	24%	12%	29%	2%	1%	25%	
중도	854	861	7%	50%	9%	7%	5%	0%	21%	
진보	1,012	1,020	5%	67%	4%	2%	10%	1%	11%	
모름/응답거절	411	404	5%	31%	3%	8%	3%	0%	49%	
대통령 직무										
긍정 평가자	2,151	2,156	6%	62%	7%	3%	7%	0%	16%	
부정 평가자	622	611	7%	9%	10%	37%	3%	1%	32%	

*50사례 미만은 수치를 제시하지 않음. 한국갤럽 데일리 오피니언 제281호 www.gallup.co.kr

정당 지지도 - 2017년 11월

2017년 11월(1~5주) 통합	조사완료 사례수 (명)	목표할당 사례수 (명)	정당 지지도						
			국민 의당	더불어 민주당	바른 정당	자유 한국당	정의당	기타	없음/ 의견유보
전체	5,022	5,000	5%	47%	7%	12%	5%	0%	24%
지역별 서울	1,053	986	6%	47%	7%	10%	6%	1%	25%
인천/경기	1,505	1,492	5%	48%	7%	10%	5%	0%	24%
강원	145	152	3%	41%	4%	15%	4%	1%	31%
대전/세종/충청	499	522	5%	48%	5%	12%	5%		24%
광주/전라	512	502	8%	66%	3%	1%	4%	0%	17%
대구/경북	482	505	4%	31%	12%	19%	4%	0%	31%
부산/울산/경남	752	781	3%	41%	7%	18%	5%	0%	25%
제주	74	61	6%	58%	2%	4%	5%	4%	19%
성별 남성	2,727	2,478	6%	48%	7%	13%	5%	1%	20%
여성	2,295	2,522	5%	45%	6%	11%	5%	0%	28%
연령별 19-29세	898	875	3%	49%	9%	4%	5%	1%	30%
30대	907	881	5%	58%	7%	4%	5%	0%	21%
40대	974	1,030	4%	57%	5%	7%	10%	1%	17%
50대	1,020	998	6%	44%	7%	16%	5%	0%	22%
60대 이상	1,223	1,216	7%	31%	5%	24%	1%	0%	31%
성/연령별 남성 19-29세	464	461	4%	45%	11%	6%	3%	1%	30%
남성 30대	505	451	5%	61%	6%	5%	4%	0%	18%
남성 40대	571	523	4%	61%	5%	8%	11%	1%	11%
남성 50대	575	504	6%	45%	8%	15%	8%	0%	17%
남성 60대 이상	612	541	9%	31%	6%	27%	1%	0%	25%
여성 19-29세	434	415	3%	53%	6%	1%	6%	0%	30%
여성 30대	402	431	5%	56%	7%	3%	6%	0%	23%
여성 40대	403	507	4%	53%	6%	6%	9%	0%	23%
여성 50대	445	494	5%	43%	6%	16%	3%	0%	27%
여성 60대 이상	611	675	6%	30%	5%	22%	1%	0%	35%
직업별 농/임/어업	140	134	8%	44%	5%	18%	4%		22%
자영업	703	674	7%	45%	6%	14%	4%	1%	22%
블루칼라	744	707	6%	45%	6%	11%	5%	0%	26%
화이트칼라	1,703	1,671	4%	56%	7%	8%	8%	1%	18%
가정주부	885	1,003	5%	41%	6%	15%	3%	0%	30%
학생	327	313	3%	50%	12%	3%	3%	1%	28%
무직/은퇴/기타	520	498	7%	32%	6%	19%	2%	0%	34%
이념 보수	1,186	1,186	6%	26%	10%	31%	3%	1%	25%
성향별 중도	1,492	1,485	7%	45%	9%	8%	5%	0%	26%
진보	1,671	1,651	4%	70%	4%	3%	9%	1%	11%
모름/응답거절	673	677	4%	30%	3%	9%	2%	0%	52%
대통령 긍정 평가자	3,707	3,672	5%	61%	6%	4%	6%	0%	18%
직무 부정 평가자	908	913	7%	6%	10%	38%	2%	1%	34%

주간 응답자 특성표

주요 분석 단위별 표본오차(95% 신뢰수준 기준)와 지역/성/지지정당/직업/생활수준과 연령 분포 구성입니다. 2017년 4월 행정자치부 주민등록인구 기준 8개 권역/성/연령별 셀 가중 결과

질문 귀하는 어느 시도에 살고 계십니까? 주소지 기준으로 말씀해 주십시오. (저희가 전화번호를 무작위 추출해 지역을 알지 못합니다.)

질문 실례지만, 귀하의 연세는 올해 어떻게 되십니까?

질문 귀하의 직업은 무엇입니까?

질문 우리 국민들의 생활수준을 상, 중상, 중, 중하, 하의 다섯 단계로 나눈다면 귀댁의 생활수준은 어디에 속한다고 생각하십니까?

응답자 특성표 2017년 11월 5주 (28~30일)	조사완료		목표할당		가중값 배율 (B/A)	표본오차 95% 신뢰수준
	사례수 (명)(A)	비율	사례수 (명)(B)	비율		
전체	1,010	100%	1,000	100%	1.00	±3.1%P
지역별						
서울	209	21%	197	20%	0.94	±6.8%P
인천/경기	318	31%	298	30%	0.94	±5.5%P
강원	26	3%	30	3%	1.17	±19.2%P
대전/세종/충청	101	10%	104	10%	1.03	±9.8%P
광주/전라	98	10%	100	10%	1.02	±9.9%P
대구/경북	94	9%	101	10%	1.07	±10.1%P
부산/울산/경남	148	15%	156	16%	1.06	±8.1%P
제주	16	2%	12	1%	0.76	±24.5%P
성별						
남성	519	51%	496	50%	0.96	±4.3%P
여성	491	49%	504	50%	1.03	±4.4%P
연령별						
19-29세	188	19%	175	18%	0.93	±7.1%P
30대	175	17%	175	18%	1.00	±7.4%P
40대	176	17%	207	21%	1.17	±7.4%P
50대	212	21%	201	20%	0.95	±6.7%P
60대 이상	259	26%	242	24%	0.93	±6.1%P
주요 지지 정당별						
국민의당	54	5%	52	5%		±13.3%P
더불어민주당	470	47%	469	47%		±4.5%P
정당별						
바른정당	82	8%	79	8%		±10.8%P
자유한국당	119	12%	116	12%		±9.0%P
정의당	59	6%	60	6%		±12.8%P
없음/의견유보	225	22%	222	22%		±6.5%P
직업별						
농/임/어업	29	3%	27	3%		±18.2%P
자영업	131	13%	127	13%		±8.6%P
블루칼라	153	15%	148	15%		±7.9%P
화이트칼라	314	31%	317	32%		±5.5%P
가정주부	202	20%	215	21%		±6.9%P
학생	75	7%	70	7%		±11.3%P
무직/은퇴/기타	106	10%	97	10%		±9.5%P
생활 수준별						
상/중상	148	15%	153	15%		±8.1%P
중	427	42%	424	42%		±4.7%P
중하	258	26%	253	25%		±6.1%P
하	169	17%	162	16%		±7.5%P

*표본오차는 조사완료 사례수 기준. 한국갤럽 데일리 오피니언 제286호

*목표할당 사례수는 2017년 4월 행자부 주민등록인구 기준 지역/성/연령 셀 가중 결과

2017년 11월 5주 (28~30일)	조사완료 사례수 (명)	목표할당 사례수	주민등록인구 기준 가중 처리 후 결과				
			연령 분포				
			19~29세	30대	40대	50대	60대+
전체	1,010	1,000	18%	18%	21%	20%	24%
지역별							
서울	209	197	19%	19%	20%	19%	23%
인천/경기	318	298	18%	19%	22%	20%	20%
강원	26	30	-	-	-	-	-
대전/세종/충청	101	104	17%	17%	20%	20%	26%
광주/전라	98	100	16%	15%	20%	20%	29%
대구/경북	94	101	16%	16%	20%	21%	28%
부산/울산/경남	148	156	17%	17%	20%	21%	26%
제주	16	12	-	-	-	-	-
성별							
남성	519	496	19%	18%	21%	21%	22%
여성	491	504	16%	17%	20%	20%	27%
주요 지지 정당별							
국민의당	54	52	10%	14%	7%	29%	40%
더불어민주당	470	469	18%	20%	27%	20%	15%
정당별							
바른정당	82	79	22%	21%	21%	22%	14%
자유한국당	119	116	5%	7%	7%	27%	54%
정의당	59	60	17%	17%	37%	27%	1%
없음/의견유보	225	222	23%	18%	12%	13%	34%
직업별							
농/임/어업	29	27	-	-	-	-	-
자영업	131	127	5%	12%	29%	38%	17%
블루칼라	153	148	14%	15%	25%	23%	23%
화이트칼라	314	317	18%	32%	29%	16%	5%
가정주부	202	215	1%	14%	15%	24%	46%
학생	75	70	98%	1%		1%	
무직/은퇴/기타	106	97	22%	6%	6%	12%	55%
생활 수준별							
상/중상	148	153	24%	21%	26%	19%	10%
중	427	424	20%	17%	21%	22%	21%
중하	258	253	16%	21%	22%	17%	24%
하	169	162	8%	10%	15%	19%	48%

*50사례 미만은 수치를 제시하지 않음. 한국갤럽

한국갤럽 데일리 오피니언

한국갤럽은 1974년 6월 박무익 회장이 설립한 한국 최초의 법인 형태 조사 전문 회사입니다.

1980년대부터 대통령 직무 수행 평가와 정당 지지도 조사 결과를 발표해 왔으며, 우리 국민의 기아가 한국갤럽을 알고 있습니다.



한국갤럽은 2012년부터 조사의 중립성, 지속성, 대표성을 확보한 '한국갤럽 데일리 오피니언'을 제공합니다.

관심 있는 분이든 누구나, 무료로, 매주 금요일, 한국갤럽 홈페이지 www.gallup.co.kr 에서 새로운 결과를 만나실 수 있습니다.

- 중립성: 정치권, 이해 관계자, 특정 언론의 의뢰가 아닌, 한국갤럽이 자체 기획, 운영, 공개합니다.
- 지속성: 특정 이벤트, 특정 시기, 단 하루의 조사 표본 영향력을 최소화하기 위해 연중 지속적으로 매주 추적 조사합니다.
- 대표성: 전국 유권자 모집단의 특성을 최대한 반영하기 위해 무선 RDD 표본 프레임을 이용합니다.



무작위로 생성한 휴대전화 번호를 이용해 한국갤럽 조사원이 전화를 걸어 하루 300여 명, 매주 약 1,000명 유효표본을 확보합니다.

매일 수집한 데이터는 지역, 성, 연령 특성에 따라 다음 방법으로 사후 가중처리합니다.

- 하루 데이터는 전국 8권역, 성/연령대 특성 비율로 림(Rim) 가중
- 일일(Daily) 지표는 당일과 직전 이틀 데이터를 3일 이동 평균(3-day-rolling average)
- 주간(weekly) 지표는 화~목 데이터를 통합해 전국 8권역, 성/연령대 특성 비율로 셀(cell) 가중



한국갤럽 조사에 관심 가지주셔서 고맙습니다.

한국갤럽 데일리 오피니언은 한국갤럽의 자산이므로 상업적 용도의 재판매를 금지합니다. 인용하실 때에는 반드시 출처를 밝혀주시요.

문의: 한국갤럽 02-3702-2100(대표)/2571/2621/2622 또는 한국갤럽 홈페이지 Q&A