

# 한국갤럽 데일리 오피니언

Gallup Korea Daily Opinion

정치 - 경제 - 사회 - 생활 - 문화  
매주 새로운 Opinion Index를 제공합니다.

제292호 • 2018년 1월 4주(23~25일)

역대 대통령 직무 수행 평가 1988~2018 | 대통령 직무 수행 평가/이유 | 정당 지지도 | 국민의당-바른정당 통합, 국민의당 통합반대파 정당 | 주요 지표 1월 통합  
최근 6개월 지표 추이 - 지역/연령/성/지정정당/직업/생활수준별 지표 - 응답자 특성표

2018년 1월 23~25일 • 휴대전화 RDD 조사(집전화 보완) • 유효표본 전국 성인 1,004명 • 표본오차 ±3.1%포인트(95% 신뢰수준) • 응답률 19%(총 통화 5,331명 중 1,004명 응답 완료)

## ◎ 한국갤럽 데일리 오피니언 조사 방법 안내

한국갤럽 데일리 오피니언은 조사원이 직접 묻고 응답 받는 인터뷰 방식으로 진행합니다.  
전국 유권자 대표성을 최대한 확보하기 위해 무작위발생(RDD: Random Digit Dialing)한  
휴대전화 번호를 기본 표본추출틀로 합니다. 단, 휴대전화만으로는 접근하기 어려운 여성, 고연령대  
일부는 무작위발생한 집전화번호 조사로 보완하며, 그 반영 비율은 평균 15% 내외입니다.

## ◎ 한국갤럽 유무선 RDD 혼합조사설계, 선거여론조사 관련 연구논문

한국갤럽은 2010년 이후 유선전화(일반 집전화)와 무선전화(휴대전화) RDD 조사 과정과  
결과를 수차례 비교 연구해 왔습니다. 조사 방법론에 관심 있는 분은 아래 논문을 참고해주시시오.  
(아래 링크는 모바일기기에서는 열리지 않습니다. PC 또는 한국갤럽 홈페이지를 찾아주시시오.)

- [지방선거에서 여론조사의 정확성 연구: 조사방법별 정밀성과 편향\(조사연구 2015년 16권 1호\)](#)
- [RDD 전화여론조사의 무응답 편향 보정 방법 연구\(조사연구 2014.11 15권 4호\)](#)
- [가중방법으로 선거여론조사의 편향을 얼마나 줄일 수 있나\(조사연구 2014.5 15권 2호\)](#)
- [무선 RDD 전화조사의 타당성 검토 연구\(조사연구 2013.11 14권 3호\)](#)
- [선거시기 여론조사 정확성 제고 방안\(언론중재 2012 여름호 특집논문\)](#)
- [유무선 RDD를 결합한 혼합조사설계: 2011 서울시장 보궐선거 예측조사 사례 연구](#)





故 박무익 한국갤럽 설립자/회장  
1943 - 2017.4.19

한국갤럽 데일리 오피니언 독자 여러분, 안녕하십니까?  
1974년 문을 연 저희 연구소가 지금까지 얻은 명성은 저희 조사에 협조해주신 우리 국민들 덕분입니다.  
저희는 그에 보답하는 마음으로 2012년부터 자체 기획, 운영하는 정치 지표를 누구나 이용하실 수 있도록 제공해 왔습니다.  
물론도 매주 정치, 사회, 경제, 생활, 문화 등 다양한 분야에 대한 흥미로운 조사 결과를 전하겠습니다.  
여론조사의 홍수 속에 '정확한 자' 하나를 제공하고자 시작한 저희 노력이 여론의 흐름을 읽으시는 데 도움이 되기를 바랍니다.  
저희 한국갤럽에 몸 담고 있는 한 사람, 한 사람은 공정하고 신뢰 받는 여론조사 기관으로서 사명을 다하기 위해 계속 노력하겠습니다.  
2017년 1월

한국갤럽조사연구소를 대표하여 박 무 익

## 한국갤럽조사연구소

한국갤럽은 1974년 6월 박무익 회장이 설립한 한국 최초의 법인 형태 조사 전문 회사입니다.  
1980년대부터 대통령 직무 수행 평가와 정당 지지도 조사 결과를 발표해 왔으며, 우리 국민 71%가 회사 이름을 알고 있습니다.

## 데일리 한국갤럽 오피니언의 특징

2012년 1월부터 평일 오전 10시~오후 8시까지 휴대전화 RDD 조사를 연중 실시해 그 결과를 매주 금요일 공개합니다.  
조사의 중립성, 지속성, 대표성을 확보한 한국갤럽 데일리 오피니언은 필요하신 분 누구나 무료로 열람하실 수 있습니다.

- **중립성:** 정치권, 이해 관계자, 특정 언론의 의뢰가 아닌, **한국갤럽이 자체 기획, 운영, 공개**합니다.
- **지속성:** 특정 이벤트, 특정 시기, 단 하루의 조사 표본 영향력을 최소화하기 위해 **연중 지속적으로 조사**합니다.
- **대표성:** 전국 유권자 모집단의 특성을 최대한 반영하기 위해 **휴대전화 RDD 표본 프레임**을 이용합니다.

## 조사 방법 / 지표 산출 방법

한국갤럽 조사원이 무작위로 생성된 휴대전화 번호로 전화를 걸어 하루 300여 명, 매주 약 1,000명 유효표본을 확보합니다.  
매일 수집한 데이터는 지역, 성, 연령 특성에 따라 다음 방법으로 사후 가중처리합니다.

- 하루 데이터는 전국 8권역, 성/연령대 특성 비율로 림(Rim) 가중
- 일일(Daily) 지표는 당일과 직전 이틀 데이터를 3일 이동 평균(3-day-rolling average)
- 주간(Weekly) 지표는 화~목 데이터를 통합해 전국 8권역, 성/연령대 특성 비율로 셀(Cell) 가중

## 표본오차 / 해석 시 주의사항

한국갤럽 데일리 오피니언 일일 지표와 주간 지표의 표본크기는 약 1,000명입니다.  
유효 표본크기 600명일 때 표본오차(95% 신뢰수준)는  $\pm 4.0\%$ 포인트, 1,000명일 때  $\pm 3.1\%$ 포인트, 1,200명일 때  $\pm 2.8\%$ 포인트입니다.  
표본오차 이외에도 불완전한 표본추출률, 응답 거절, 질문에 대한 혼동 등 조사 과정 중 발생하는 비표본오차가 존재할 수 있습니다.  
표본오차는 이런 요인을 배제하고 비교적 완전한 표본추출률에서 확률추출한 경우를 가정한 것이므로 해석에 주의를 요합니다.

**문의** 한국갤럽 02-3702-2100(대표)/2571/2621/2622 | [한국갤럽 홈페이지 Q&A](#)

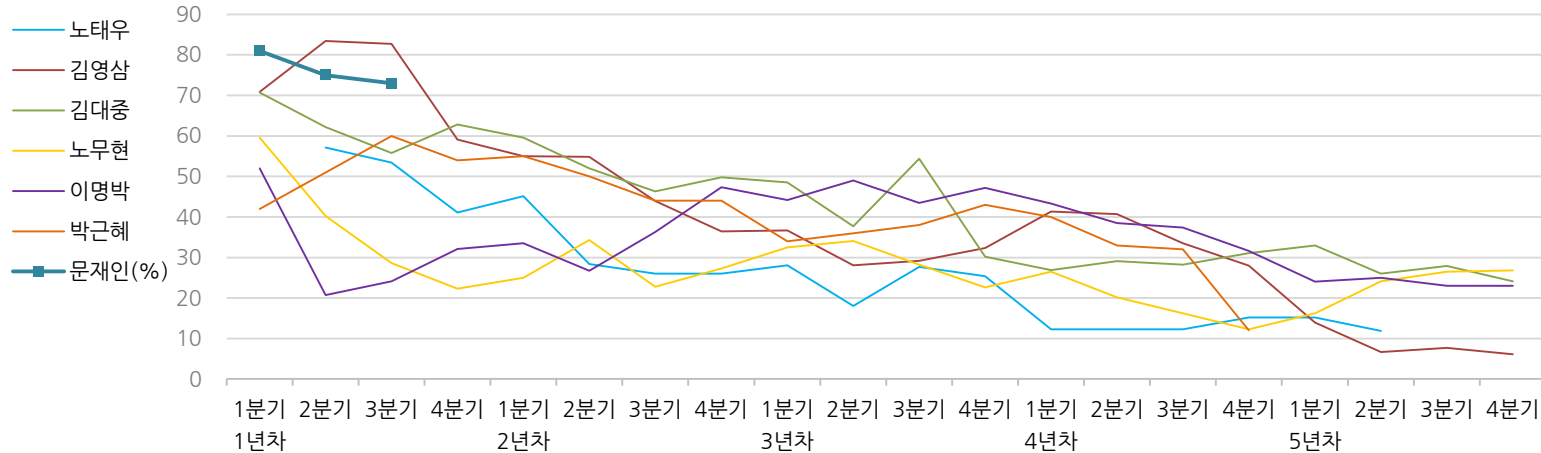
※ 2012년에는 매주 1,500명 조사하고 그 다음 주 월요일에 결과를 공개했으나, 2013년부터는 매주 1,000명 이상 조사하고 그 주 금요일에 결과를 공개합니다.

# 한국갤럽 역대 대통령 직무 수행 평가 1988~2018

1988~2011년은 분기 내 여러 조사 결과의 중위수 기준, 2012년 이후는 한국갤럽 데일리 오피니언 매주 조사 분기별 통합 결과, '잘하고 있다'→긍정, '잘못하고 있다'→부정 평가 비율

질문) 귀하는 ○○○ 대통령이 대통령으로서의 직무를 잘 수행하고 있다고 보십니까, 혹은 잘못 수행하고 있다고 보십니까? (긍정/부정을 답하지 않은 경우 재질문) 굳이 말씀하신다면, '잘하고 있다'와 '잘못하고 있다' 중 어느 쪽입니까?

## ◎ 역대 대통령 직무 수행 긍정률



## ◎ 역대 대통령 직무 수행 평가 (%)

역대 대통령	재임연차 분기	1년차				2년차				3년차				4년차				5년차			
		1분기	2분기	3분기	4분기	1분기	2분기	3분기	4분기	1분기	2분기	3분기	4분기	1분기	2분기	3분기	4분기	1분기	2분기	3분기	4분기
13대 노태우 (1988~1993)	긍정	-	57	53	41	45	28	26	-	28	18	28	25	12	-	-	15	-	12	-	-
	부정	-	16	25	27	25	41	45	-	40	62	55	54	40	-	-	41	-	56	-	-
14대 김영삼 (1993~1998)	긍정	71	83	83	59	55	55	44	36	37	28	29	32	41	41	34	28	14	7	8	6
	부정	7	4	6	18	24	21	25	33	34	41	45	39	33	37	40	47	65	74	78	74
15대 김대중 (1998~2003)	긍정	71	62	56	63	60	52	46	50	49	38	54	30	27	29	28	31	33	26	28	24
	부정	7	11	17	14	16	22	29	24	20	26	18	51	55	52	49	49	41	53	52	56
16대 노무현 (2003~2008)	긍정	60	40	29	22	25	34	23	27	33	34	28	23	27	20	16	12	16	24	27	27
	부정	19	41	53	62	57	46	60	57	55	53	61	67	63	70	74	79	78	66	64	62
17대 이명박 (2008~2013)	긍정	52	21	24	32	34	27	36	47	44	49	44	47	43	39	37	32	24	25	23	23
	부정	29	69	65	55	55	55	55	45	45	41	43	41	49	54	55	60	62	58	59	61
18대 박근혜 (2013~2017)	긍정	42	51	60	54	55	50	44	44	34	36	38	43	40	33	32	12				
	부정	23	23	21	33	34	39	46	45	56	54	53	46	49	53	55	80				
19대 문재인 (2017~2022)	긍정	81	75	73																	
	부정	11	17	19																	

\*역대 대통령 평가에는 모두 동일 질문 방식 적용(2점 척도, 재질문 1회). 한국갤럽 [www.gallup.co.kr](http://www.gallup.co.kr)

\*박근혜 전 대통령 4년차 4분기 직무 긍정률: 10월 4주간 평균 24% → 11~12월 6주간 평균 5%. 2017년 3월 10일 탄핵

\*문재인 대통령은 2017년 5월 10일 취임, 30일부터 직무 평가 시작. 1년차 1분기는 6월 평균, 2분기 7~9월, 3분기 10~12월, 4분기는 이듬해(2018년) 1~3월 평균



# 주간 응답자 특성표

주요 분석 단위별 표본오차(95% 신뢰수준 기준)와 지역/성/지지정당/직업/생활수준/연령 구성비입니다. 2017년 11월 행정안전부 주민등록인구 기준 8개 권역/성/연령별 셀 가중 결과

**질문** 귀하는 어느 시도에 살고 계십니까? 주소지 기준으로 말씀해 주십시오. (저희가 전화번호를 무작위 추출해 지역을 알지 못합니다.)

**질문** 실례지만, 귀하의 연세는 올해 어떻게 되십니까?

**질문** 귀하의 직업은 무엇입니까?

**질문** 우리 국민들의 생활수준을 상, 중상, 중, 중하, 하의 다섯 단계로 나눈다면 귀댁의 생활수준은 어디에 속한다고 생각하십니까?

응답자 특성표 2018년 1월 4주 (23~25일)	조사완료		목표할당		가중값 배율 (B/A)	표본오차 95% 신뢰수준
	사례수 (명)(A)	비율	사례수 (명)(B)	비율		
<b>전체</b>	1,004	100%	1,000	100%	1.00	±3.1%P
<b>지역별</b>						
서울	200	20%	196	20%	0.98	±6.9%P
인천/경기	308	31%	300	30%	0.97	±5.6%P
강원	32	3%	30	3%	0.95	±17.3%P
대전/세종/충청	96	10%	105	10%	1.09	±10.0%P
광주/전라	101	10%	100	10%	0.99	±9.8%P
대구/경북	94	9%	101	10%	1.07	±10.1%P
부산/울산/경남	163	16%	156	16%	0.96	±7.7%P
제주	10	1%	12	1%	1.23	±31.0%P
<b>성별</b>						
남성	543	54%	496	50%	0.91	±4.2%P
여성	461	46%	504	50%	1.09	±4.6%P
<b>연령별</b>						
19~29세	156	16%	175	17%	1.12	±7.8%P
30대	167	17%	175	17%	1.05	±7.6%P
40대	194	19%	205	21%	1.06	±7.0%P
50대	222	22%	197	20%	0.89	±6.6%P
60대 이상	265	26%	248	25%	0.93	±6.0%P
<b>주요 지지 정당별</b>						
국민의당	55	5%	51	5%		±13.2%P
더불어민주당	431	43%	436	44%		±4.7%P
바른정당	67	7%	65	7%		±12.0%P
자유한국당	122	12%	116	12%		±8.9%P
정의당	54	5%	53	5%		±13.3%P
없음/의견유보	271	27%	276	28%		±6.0%P
<b>직업별</b>						
농/임/어업	33	3%	31	3%		±17.1%P
자영업	139	14%	139	14%		±8.3%P
블루칼라	160	16%	149	15%		±7.7%P
화이트칼라	327	33%	332	33%		±5.4%P
가정주부	186	19%	192	19%		±7.2%P
학생	68	7%	73	7%		±11.9%P
무직/은퇴/기타	91	9%	84	8%		±10.3%P
<b>생활 수준별</b>						
상/중상	113	11%	111	11%		±9.2%P
중	421	42%	430	43%		±4.8%P
중하	274	27%	266	27%		±5.9%P
하	186	19%	183	18%		±7.2%P

2018년 1월 4주 (23~25일)	조사 완료 사례수 (명)		
	계	남성	여성
<b>전국</b>	<b>1,004</b>	<b>543</b>	<b>461</b>
합계			
19~29세	156	90	66
30대	167	98	69
40대	194	115	79
50대	222	116	106
60대 이상	265	124	141
<b>서울</b>	<b>200</b>	<b>111</b>	<b>89</b>
소계			
19~29세	39	26	13
30대	40	21	19
40대	38	23	15
50대	34	18	16
60대 이상	49	23	26
<b>인천/경기</b>	<b>308</b>	<b>174</b>	<b>134</b>
소계			
19~29세	51	29	22
30대	45	28	17
40대	66	37	29
50대	75	42	33
60대 이상	71	38	33
<b>강원</b>	<b>32</b>	<b>18</b>	<b>14</b>
소계			
19~29세	3	2	1
30대	6	5	1
40대	6	4	2
50대	8	3	5
60대 이상	9	4	5
<b>대전/세종/충청</b>	<b>96</b>	<b>53</b>	<b>43</b>
소계			
19~29세	17	9	8
30대	12	7	5
40대	18	14	4
50대	18	10	8
60대 이상	31	13	18

조사 완료 사례수 (명)	조사 완료 사례수 (명)		
	계	남성	여성
<b>101</b>	<b>54</b>	<b>47</b>	
소계			
19~29세	11	5	6
30대	23	17	6
40대	14	8	6
50대	25	12	13
60대 이상	28	12	16
<b>94</b>	<b>46</b>	<b>48</b>	
소계			
19~29세	14	7	7
30대	9	5	4
40대	15	10	5
50대	25	12	13
60대 이상	31	12	19
<b>163</b>	<b>82</b>	<b>81</b>	
소계			
19~29세	19	11	8
30대	29	14	15
40대	34	16	18
50대	36	19	17
60대 이상	45	22	23
<b>10</b>	<b>5</b>	<b>5</b>	
소계			
19~29세	2	1	1
30대	3	1	2
40대	3	3	
50대	1		1
60대 이상	1		1

\*2017년 3월 10일부터 시행되는 중앙선거여론조사심의위원회 선거여론조사기준 개정안에 따라 지역(8개 권역)/성/연령별 조사 완료 사례수를 제시합니다.

\*최종 조사 결과는 2017년 11월 행정안전부 주민등록인구 기준 8개 권역/성/연령별 셀 가중 후 산출

\*표본오차는 조사완료 사례수 기준. 한국갤럽 데일리 오피니언 제292호

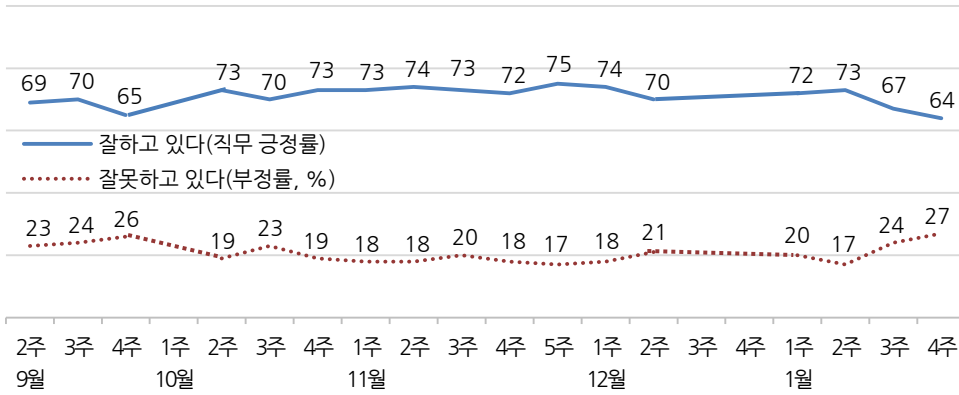
\*목표할당 사례수는 2017년 11월 행안부 주민등록인구 기준 지역/성/연령 셀 가중 결과

# 대통령 직무 수행 평가, 정당 지지도 - 최근 20주 지표 추이

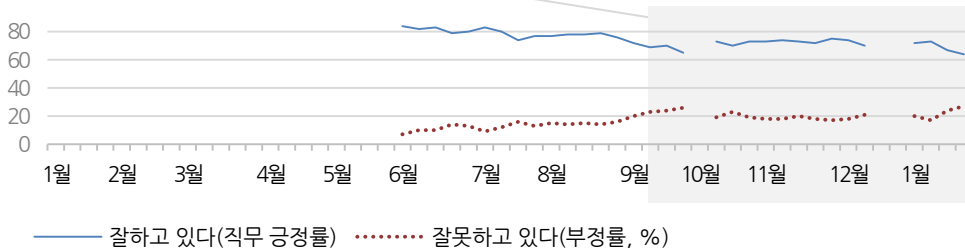
매주 화~목 통합 데이터 • 휴대전화 RDD 조사(집전화 보완) • 매주 유효표본 약 1,000명 • 표본오차 ±3.1%포인트(95% 신뢰수준) • 최근 20주 평균 응답률 18%

**질문** 귀하는 문재인 대통령이 대통령으로서의 직무를 잘 수행하고 있다고 보십니까, 혹은 잘못 수행하고 있다고 보십니까? (긍정/부정을 답하지 않은 경우 재질문) 굳이 말씀하신다면, '잘하고 있다'와 '잘못하고 있다' 중 어느 쪽입니까?

◎ 대통령 직무 수행 평가 - 최근 20주



◎ 대통령 직무 수행 평가 - 2017/2018년

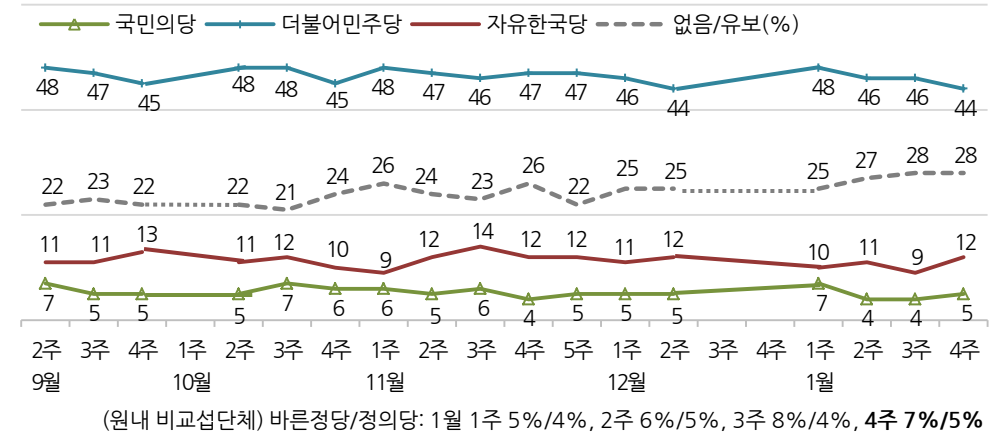


\*2017년 5월 9일 19대 대통령 선거, 10일 문재인 대통령 취임, 취임 4주차(6월 1주)부터 직무 평가  
\*10월 1주(추석), 12월 3, 4주(연말)는 조사하지 않음. 한국갤럽 데일리 제292호 www.gallup.co.kr

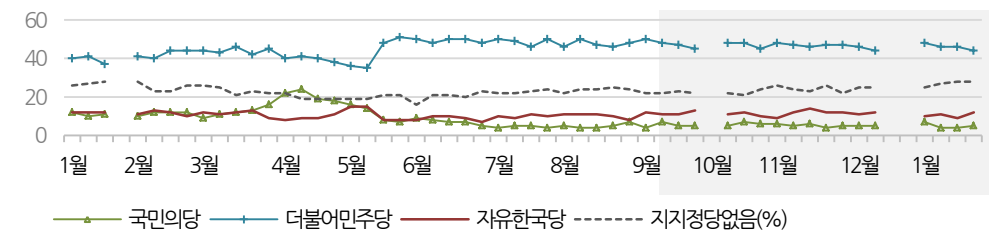
**질문** 현재 우리나라에는

(국민의당, 더불어민주당, 바른정당, 자유한국당, 정의당: 순서 로테이션) 등의 정당이 있습니다. 귀하는 이 중 어느 정당을 지지하십니까? ('모름/없음'인 경우 재질문) 그럼, 어느 정당에 조금이라도 더 호감이 가십니까?

◎ 주요 정당 지지도 - 최근 20주



◎ 주요 정당 지지도 - 2017/2018년



\*2017년 1월 4주(설), 10월 1주(추석), 12월 3, 4주(연말)는 조사하지 않음  
\*한국갤럽 데일리 오피니언 제292호 www.gallup.co.kr

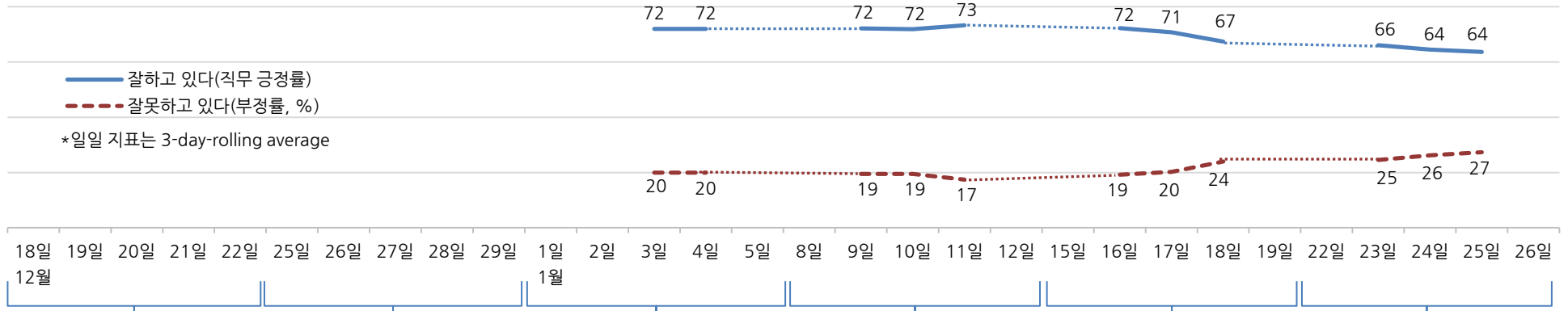


# 대통령 직무 수행 평가, 주요 정치 이슈 - 최근 6주 일일(Daily) 지표 추이

일일 지표는 3-day rolling average • 휴대전화 RDD 조사 • 일일 지표 기준 유효표본 약 1,000명 • 표본오차 ±3.1%포인트(95% 신뢰수준) • 최근 6주 평균 응답률 19%

**질문** 귀하는 문재인 대통령이 대통령으로서의 직무를 잘 수행하고 있다고 보십니까, 혹은 잘못 수행하고 있다고 보십니까?  
(긍정/부정을 답하지 않은 경우 재질문) 굳이 말씀하신다면, '잘하고 있다'와 '잘못하고 있다' 중 어느 쪽입니까?

## ◎ 대통령 직무 수행 평가 - 최근 6주



- | 12월 3주                 | 4주                     | 1월 1주                                | 2주                                 | 3주                                  | 4주                            |
|------------------------|------------------------|--------------------------------------|------------------------------------|-------------------------------------|-------------------------------|
| 17   한국당, 당협위원장 62명 교체 | 26   '다스 의혹' 검찰 수사팀 발족 | 1   김정은 신년사에서 평창 올림픽 참가, 남북 대화 제안    | 8   文, 새해 첫 수석·보좌관 회의에서 최저임금 인상 강조 | 14   국민의당 통합 반대파, 신당 창당 공식화         | 21   북한 예술단 사전점검단 방남          |
| 18   안희정, 지방선거 불출마 선언  | 27   위안부 합의 TF 보고서 공개  | 2   정부, 고위급 남북회담 제안                  | - UAE 칼둔 아부다비 행정청장 방한              | 15   국무조정실, 가상화폐 입장 발표              | 22   홍준표 대표 신년 기자회견           |
| 19   文, 한미연합훈련 연기 제안   | - 국민의당 전 당원 투표 시작      | 3   남북 간 연락 채널 복원                    | - 남북고위급 회담, 공동보도문 채택               | - 北 예술단 방한 남북실무접촉                   | - KBS 이사회, 고대영 사장 해임          |
| 20   안철수, 통합 당원 투표 제안  | - 이재용 항소심 12년 구형       | 4   文, 위안부 피해자 靑 초청 오찬               | - 北 평창올림픽 대규모 대표단 파견 결정            | - 박인숙 바른정당 탈당                       | - 검찰, 이상득 전 의원 압수수색           |
| 21   제천 스포츠센터 화재       | 28   가상화폐 투기 근절 대책     | * 'UAE 의혹' 전·현 정권 책임 공방              | - 위안부 합의 후속 조치 발표                  | 16   추미애 대표 신년 기자회견                 | 23   사전점검단 방북                 |
| 22   '성완중 리스트' 관련      | - 개성공단 중단 배경 공개        | * 국민의당·바른정당 통합 착수, 통합 반대파 개혁신당 추진 검토 | - 김세연·남경필 바른정당 탈당                  | - MB 성명 발표                          | - 조윤선 항소심, 법정 구속              |
| 홍준표·이완구 무죄 판결          | 29   文, 취임 후 첫 특별사면    |                                      | 10   文, 신년 기자회견                    | 17   청탁금지법 개정안 시행                   | 24   국민의당 통합반대파 당명 '민주평화당' 결정 |
| - 바른정당 오신환 원내대표 추대     | - 전안법, 시간강사법 등 의결      |                                      | 11   법무부, 가상화폐 투기 강경 대응 입장 표명      | - 평창 올림픽 남북 공동입장, 단일팀 구성 등 결정       | - 文, '임기 내 국공립어린이집 40%'       |
| * 임종석 UAE 방문 논란        | 30   임종석, UAE 방문 관련 해명 |                                      | - 검찰, 다스 본사 등 압수수색                 | 18   안철수·유승민 통합 공동 선언               | 25   북한 선수단·선발대 방남            |
|                        |                        |                                      | * 국민의당 내 통합·반대파 대립 격화              | - 반려견 안전관리 대책 발표                    | - 文, 청년일자리 점검회의 주재            |
|                        |                        |                                      | * MB 정부 'UAE 파병 협정' 논란             | * 8.2 대책 이후 서울·경기 매매가 격차 역대 최대      | * 검찰, 다스 관련 의혹 수사             |
|                        |                        |                                      |                                    | * 국경원 자금 유용·특활비 의혹 관련 김백준·김진모 구속 수사 | * '판사 블랙리스트' 논란               |
|                        |                        |                                      |                                    | * 수도권 미세먼지 비상저감조치                   |                               |



# 대통령 직무 수행 평가 - 주간 지표 / 일일 지표 / 상세 결과

2017/2018년 (최근 20주)		조사완료 사례수 (명)	대통령 직무 수행 평가			
			잘하고 있다	잘못하고 있다	어느 쪽도 아니다	모름/ 응답거절
주간	09월 3주(19~21)	1,003	70%	24%	2%	4%
주간	09월 4주(26~28)	1,006	65%	26%	5%	3%
주간	10월 1주(02~06)	추석 연휴				
주간	10월 2주(10~12)	1,005	73%	19%	4%	4%
주간	10월 3주(17~19)	1,004	70%	23%	4%	4%
주간	10월 4주(24~26)	1,006	73%	19%	3%	5%
주간	11월 1주(31~02)	1,006	73%	18%	4%	4%
주간	11월 2주(07~09)	1,002	74%	18%	3%	4%
주간	11월 3주(14~16)	1,003	73%	20%	4%	3%
주간	11월 4주(21~23)	1,001	72%	18%	5%	5%
주간	11월 5주(28~30)	1,010	75%	17%	5%	3%
주간	12월 1주(05~07)	1,005	74%	18%	4%	4%
주간	12월 2주(12~14)	1,007	70%	21%	4%	5%
	12월 3주(18~22)	연말 2주 조사 심				
	12월 4주(25~29)					
주간	01월 1주(02~04)	1,007	72%	20%	5%	3%
주간	01월 2주(09~11)	1,006	73%	17%	5%	4%
주간	01월 2주(09~11)	1,006	73%	17%	5%	4%
주간	01월 3주(16~18)	1,004	67%	24%	5%	4%
주간	01월 4주(23~25)	1,004	64%	27%	4%	5%
일일	01/15(월)					
일일	01/16(화)	1,005	72%	19%	5%	4%
일일	01/17(수)	991	71%	20%	5%	4%
일일	01/18(목)	1,004	67%	24%	5%	4%
일일	01/19(금)					
일일	01/22(월)					
일일	01/23(화)	1,003	66%	25%	4%	5%
일일	01/24(수)	1,004	64%	26%	4%	5%
일일	01/25(목)	1,004	64%	27%	4%	5%
일일	01/26(금)					

\*일일 지표는 3-day-rolling average

질문) 귀하는 문재인 대통령이 대통령으로서의 직무를 잘 수행하고 있다고 보십니까,  
혹은 잘못 수행하고 있다고 보십니까? (긍정/부정을 답하지 않은 경우 재질문)  
굳이 말씀하신다면, '잘하고 있다'와 '잘못하고 있다' 중 어느 쪽입니까?

2018년 1월 4주 (23~25일)		조사완료 사례수 (명)	목표할당 사례수 (명)	대통령 직무 수행 평가			
				잘하고 있다	잘못하고 있다	어느 쪽도 아니다	모름/ 응답거절
전체		1,004	1,000	64%	27%	4%	5%
지역별	서울	200	196	66%	30%	2%	3%
	인천/경기	308	300	66%	24%	6%	5%
	강원	32	30	-	-	-	-
	대전/세종/충청	96	105	56%	38%	2%	3%
	광주/전라	101	100	81%	13%	3%	3%
	대구/경북	94	101	45%	40%	6%	10%
	부산/울산/경남	163	156	63%	24%	6%	7%
	제주	10	12	-	-	-	-
	성별	남성	543	496	65%	27%	5%
	여성	461	504	62%	27%	4%	6%
연령별	19-29세	156	175	68%	19%	6%	7%
	30대	167	175	81%	15%	0%	4%
	40대	194	205	73%	20%	1%	5%
	50대	222	197	59%	35%	3%	2%
	60대 이상	265	248	44%	41%	10%	5%
주요 지지정당별	국민의당	55	51	59%	31%	6%	4%
	더불어민주당	431	436	92%	5%	2%	1%
	바른정당	67	65	36%	60%	1%	3%
	자유한국당	122	116	16%	75%	7%	2%
	정의당	54	53	86%	12%	1%	
	없음/의견유보	271	276	43%	36%	8%	13%
직업별	농/임/어업	33	31	-	-	-	-
	자영업	139	139	62%	33%	1%	4%
	블루칼라	160	149	60%	31%	8%	1%
	화이트칼라	327	332	76%	17%	2%	5%
	가정주부	186	192	53%	33%	5%	9%
	학생	68	73	72%	21%	2%	5%
	무직/은퇴/기타	91	84	51%	36%	10%	2%
생활수준별	상/중상	113	111	70%	26%	3%	1%
	중	421	430	67%	27%	3%	3%
	중하	274	266	61%	28%	7%	4%
	하	186	183	57%	28%	5%	10%
이념성향별	보수	245	240	37%	54%	6%	3%
	중도	274	278	68%	26%	3%	4%
	진보	321	319	84%	10%	4%	2%
	모름/응답거절	164	162	56%	25%	6%	13%

\*50사례 미만은 수치를 제시하지 않음. 한국갤럽 데일리 오피니언 제292호 www.gallup.co.kr



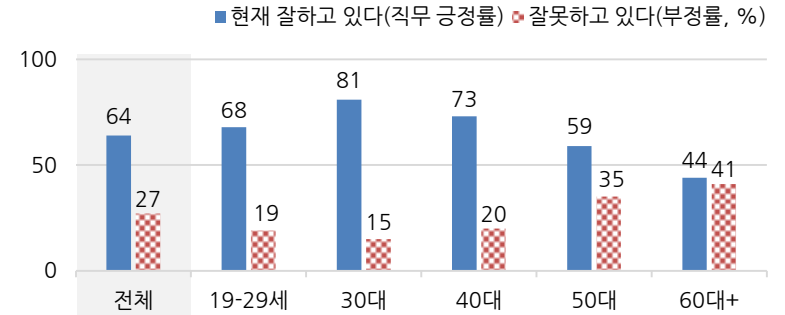
# 대통령 직무 수행 평가 이유

질문) 어떤 점에서 (잘하고/잘못하고 있다고) 생각하시는지 한 가지만 구체적으로 말씀해 주십시오.(자유응답)

대통령 직무 수행 긍정 평가 이유 2018년 1월 23~25일 (긍정 평가자 636명)		대통령 직무 수행 부정 평가 이유 2018년 1월 23~25일 (부정 평가자 273명)	
소통 잘함/국민 공감 노력	15%	평창 올림픽 남북 단일팀 구성/동시 입장	25%
개혁/적폐 청산/개혁 의지	14%	(+20)	
서민 위한 노력/복지 확대	12%	과거사 들춤/보복 정치(-7)	14%
대북 정책/안보	8%	친북 성향(+3)	9%
외교 잘함	5%	경제/민생 문제 해결 부족(-3)	6%
전반적으로 잘한다	5%	최저임금 인상	6%
최선을 다함/열심히 한다	5%	북핵/안보(-3)	5%
전 경권보다 낫다	3%	보여주기식 정치	5%
기본에 충실/원칙대로 함/공정함	3%	독단적/일방적/편파적	5%
일자리 창출/비정규직 정규직화	3%	과도한 복지	4%
권위적이지 않다/소탈하다/검소하다	2%	전반적으로 부족하다	3%
최저임금 인상	2%	말 바꿈/기존 입장 바뀜	3%
공약 실천	2%	부동산 정책	2%
평창 올림픽 성공 노력	1%	가상화폐 규제	2%
정직함/솔직함/투명함	1%	세금 인상	2%
주관/소신 있다	1%	과도한 개혁/성급함	1%
경제 정책	1%	정규직 양산/공무원 지나치게 늘림	1%
추진력/결단력/과감함	1%	외교 문제(-3)	1%
위안부 문제 해결 노력	1%	신뢰할 수 없음/비호감	1%
군 제도 개혁(복무 단축 등)	1%	기타	1%
안정감/나라가 조용함	1%	모름/응답거절	3%
위기 대처/문제 해결 노력	1%		
깨끗함/정렴	1%		
기타	3%		
모름/응답거절	12%		

\*(+/-) 표시는 지난주 대비 증감폭이  
±3%포인트 이상인 항목. 단위: %포인트  
\*한국갤럽 데일리 제292호 www.gallup.co.kr

◎ 대통령 직무 수행 평가: 연령별 - 2018년 1월 4주(23~25일)



\*전국 성인 1,004명 전화조사. 한국갤럽 데일리 오피니언 제292호



# 정당 지지도 - 최근 6개월 추이 / 상세 결과

질문) 현재 우리나라에는 (국민의당, 더불어민주당, 바른정당, 자유한국당, 정의당: 순서 로테이션)

등의 정당이 있습니다. 귀하는 이 중 어느 정당을 지지하십니까?

(‘없음/모름’인 경우 재질문) 그럼, 어느 정당에 조금이라도 더 호감이 가십니까?

2017/2018년 (최근 6개월)	조사완료 사례수 (명)	정당 지지도							없음/ 의견유보
		국민의당	더불어 민주당	바른정당	자유 한국당	정의당	기타		
07월 4주(25~27)	1,008	4%	50%	8%	10%	4%	0%	24%	
08월 1주(01~03)	1,004	5%	46%	10%	11%	6%	0%	22%	
08월 2주(08~10)	1,002	4%	50%	6%	11%	5%	0%	24%	
08월 3주(16~17)	1,006	4%	47%	7%	11%	5%	0%	24%	
08월 4주(22~24)	1,004	5%	46%	7%	10%	8%	0%	25%	
08월 5주(29~31)	1,003	7%	48%	7%	8%	6%	0%	24%	
09월 1주(05~07)	1,004	4%	50%	7%	12%	5%		22%	
09월 2주(12~14)	1,006	7%	48%	7%	11%	5%	0%	22%	
09월 3주(19~21)	1,003	5%	47%	6%	11%	6%	1%	23%	
09월 4주(26~28)	1,006	5%	45%	9%	13%	6%	0%	22%	
10월 1주(02~06)	추석 연휴								
10월 2주(10~12)	1,005	5%	48%	8%	11%	5%	0%	22%	
10월 3주(17~19)	1,004	7%	48%	6%	12%	5%	0%	21%	
10월 4주(24~26)	1,006	6%	45%	8%	10%	7%	1%	24%	
11월 1주(31~02)	1,006	6%	48%	6%	9%	4%	1%	26%	
11월 2주(07~09)	1,002	5%	47%	7%	12%	5%	0%	24%	
11월 3주(14~16)	1,003	6%	46%	7%	14%	5%	0%	23%	
11월 4주(21~23)	1,001	4%	47%	5%	12%	5%	0%	26%	
11월 5주(28~30)	1,010	5%	47%	8%	12%	6%	0%	22%	
12월 1주(05~07)	1,005	5%	46%	8%	11%	5%	0%	25%	
12월 2주(12~14)	1,007	5%	44%	8%	12%	6%	1%	25%	
12월 3주(18~22)	연말 2주 조사 심								
12월 4주(25~29)									
01월 1주(02~04)	1,007	7%	48%	5%	10%	4%	0%	25%	
01월 2주(09~11)	1,006	4%	46%	6%	11%	5%	0%	27%	
01월 3주(16~18)	1,004	4%	46%	8%	9%	4%	0%	28%	
01월 4주(23~25)	1,004	5%	44%	7%	12%	5%	0%	28%	

2018년 1월 4주 (23~25일)	조사완료 사례수 (명)	목표할당 사례수 (명)	정당 지지도							없음	모름/ 응답 거절
			국민의당	더불어 민주당	바른정당	자유 한국당	정의당	기타	없음/ 의견유보		
전체	1,004	1,000	5%	44%	7%	12%	5%	0%	28%	25%	3%
지역별											
서울	200	196	4%	40%	6%	14%	7%	0%	29%	26%	3%
인천/경기	308	300	4%	50%	7%	10%	5%	0%	24%	22%	2%
강원	32	30	-	-	-	-	-	-	-	-	-
대전/세종/충청	96	105	4%	39%	9%	10%	6%		32%	26%	6%
광주/전라	101	100	15%	54%	2%	1%	3%		24%	21%	3%
대구/경북	94	101	3%	25%	10%	22%	5%	1%	34%	31%	3%
부산/울산/경남	163	156	3%	44%	7%	13%	5%	1%	28%	25%	3%
제주	10	12	-	-	-	-	-	-	-	-	-
성별											
남성	543	496	7%	44%	8%	14%	6%	0%	21%	19%	1%
여성	461	504	3%	43%	5%	9%	5%	0%	34%	30%	5%
연령별											
19-29세	156	175	4%	45%	11%	2%	5%	0%	33%	29%	4%
30대	167	175	3%	58%	8%	4%	6%		21%	21%	0%
40대	194	205	5%	48%	6%	7%	10%		24%	22%	2%
50대	222	197	6%	42%	7%	13%	7%	1%	25%	24%	1%
60대 이상	265	248	7%	30%	2%	27%	1%	0%	34%	27%	7%
직업별											
농/임/어업	33	31	16%	21%	3%	29%			30%	27%	3%
자영업	139	139	8%	43%	7%	13%	6%		23%	21%	2%
블루칼라	160	149	6%	41%	6%	14%	6%	1%	27%	24%	2%
화이트칼라	327	332	4%	50%	8%	6%	8%		24%	23%	1%
가정주부	186	192	5%	38%	4%	14%	2%	1%	34%	28%	7%
학생	68	73	1%	54%	11%	3%	5%	1%	26%	23%	3%
무직/은퇴/기타	91	84	3%	35%	3%	22%	2%		35%	29%	6%
생활 수준별											
상/중상	113	111	7%	44%	11%	12%	6%		21%	19%	1%
중	421	430	4%	48%	6%	11%	4%	0%	27%	24%	3%
중하	274	266	5%	43%	9%	11%	9%	1%	22%	21%	2%
하	186	183	7%	34%	3%	13%	3%	0%	40%	33%	7%
이념 성향별											
보수	245	240	6%	19%	12%	31%	3%	0%	28%	26%	2%
중도	274	278	6%	46%	8%	6%	5%		29%	28%	1%
진보	321	319	4%	69%	4%	1%	10%	1%	12%	11%	1%
모름/응답거절	164	162	5%	27%	2%	12%		1%	55%	43%	12%
대통령 긍정 평가자	631	636	5%	63%	4%	3%	7%	0%	18%	16%	2%
직무 부정 평가자	282	273	6%	9%	14%	32%	2%	1%	36%	34%	3%

\*50사례 미만은 수치를 제시하지 않음. 한국갤럽 데일리 오피니언 제292호 www.gallup.co.kr

질문) 최근 정당 간 통합이 논의 중인데요. (국민의당과 바른정당의 통합 정당, 국민의당 통합반대파 정당, 더불어민주당, 자유한국당, 정의당: 순서 로테이션) 중 어느 정당을 지지하십니까?  
 ('없음/모름'인 경우 재질문) 그럼, 어느 정당에 조금이라도 더 호감이 가십니까?

2018년	조사완료 사례수 (명)	목표할당 사례수 (명)	통합 전체 정당 지지도							없음/ 응답 거절	없음/ 응답 거절
			국민·바른 통합정당	국민통합 반대파	더불어 민주당	자유 한국당	정의당	기타	없음/ 의견유보		
1월 1주(2~4일)	1,007	1,000	17%		44%	9%	6%	0%	24%	21%	3%
1월 4주(23~25일)	1,004	1,000	17%	4%	37%	10%	5%	0%	27%	23%	4%
지역별											
서울	200	196	19%	3%	34%	12%	4%	0%	27%	23%	5%
인천/경기	308	300	14%	3%	42%	8%	6%		27%	24%	3%
강원	32	30	-	-	-	-	-	-	-	-	-
대전/세종/충청	96	105	18%	7%	35%	8%	7%		26%	24%	2%
광주/전라	101	100	21%	9%	39%		6%		25%	22%	3%
대구/경북	94	101	20%	2%	24%	18%	6%	2%	28%	23%	5%
부산/울산/경남	163	156	15%	2%	36%	11%	4%	1%	30%	22%	8%
제주	10	12	-	-	-	-	-	-	-	-	-
성별											
남성	543	496	18%	5%	38%	12%	6%	1%	21%	18%	3%
여성	461	504	16%	3%	35%	7%	5%	0%	34%	28%	6%
연령별											
19-29세	156	175	19%	5%	31%	4%	5%	0%	37%	32%	5%
30대	167	175	13%	6%	47%	3%	8%	1%	22%	20%	1%
40대	194	205	15%	4%	43%	5%	10%	0%	22%	18%	4%
50대	222	197	20%	3%	39%	11%	4%	1%	22%	17%	5%
60대 이상	265	248	17%	3%	26%	21%	1%		32%	26%	6%
현재 지지 정당별											
국민의당	55	51	65%	12%	13%				10%	10%	
더불어민주당	431	436	7%	5%	74%	1%	4%		9%	6%	2%
바른정당	67	65	74%	4%	7%	4%	2%		9%	8%	2%
자유한국당	122	116	10%	3%	5%	70%			13%	10%	3%
정의당	54	53	20%	9%	10%	1%	59%		2%	2%	
없음/의견유보	271	276	13%	1%	7%	3%	1%	1%	75%	64%	11%
직업별											
농/임/어업	33	31	-	-	-	-	-	-	-	-	-
자영업	139	139	19%	3%	40%	11%	6%	1%	19%	18%	2%
블루칼라	160	149	15%	6%	36%	12%	5%	1%	25%	20%	5%
화이트칼라	327	332	14%	5%	40%	5%	8%		27%	24%	3%
가정주부	186	192	20%	2%	35%	11%	2%	0%	29%	23%	6%
학생	68	73	21%	6%	38%	4%	5%	1%	25%	21%	4%
무직/은퇴/기타	91	84	14%	3%	26%	18%	2%		39%	32%	7%
이념 성향별											
보수	245	240	27%	2%	17%	25%	3%	0%	27%	26%	1%
중도	274	278	20%	4%	39%	5%	4%	0%	27%	24%	4%
진보	321	319	12%	6%	57%	1%	11%	1%	12%	10%	3%
모름/응답거절	164	162	6%	3%	22%	11%	1%	1%	56%	43%	13%
대통령 긍정 평가자	631	636	11%	5%	53%	2%	8%	0%	21%	17%	4%
직무 부정 평가자	282	273	30%	3%	6%	26%	1%	1%	32%	27%	4%

\*50사례 미만은 수치를 제시하지 않음. 한국갤럽 데일리 오피니언 제292호 www.gallup.co.kr

## 대통령 직무 수행 평가 - 2017년 12월, 2018년 1월

	2017년 12월(1~2주) 통합	조사완료 사례수 (명)	목표할당 사례수 (명)	대통령 직무 수행 평가			
				잘하고 있다	잘못하고 있다	어느 쪽도 아니다	모름/ 응답거절
전체		2,012	2,000	72%	20%	4%	4%
지역별							
서울	402	392	77%	16%	3%	4%	
인천/경기	602	600	72%	19%	5%	4%	
강원	78	61	73%	24%	1%	1%	
대전/세종/충청	196	209	72%	22%	2%	4%	
광주/전라	194	200	86%	8%	3%	3%	
대구/경북	209	201	56%	31%	6%	6%	
부산/울산/경남	305	311	66%	24%	5%	5%	
제주	26	25	-	-	-	-	
성별							
남성	1,076	991	73%	20%	4%	4%	
여성	936	1,009	71%	19%	5%	5%	
연령별							
19-29세	362	347	83%	9%	1%	7%	
30대	337	349	85%	9%	3%	3%	
40대	384	408	80%	16%	3%	1%	
50대	428	398	66%	26%	4%	4%	
60대 이상	501	498	54%	32%	8%	6%	
성/ 연령별							
남성 19-29세	188	182	80%	12%	1%	7%	
남성 30대	196	180	87%	7%	3%	3%	
남성 40대	211	207	81%	18%	0%	1%	
남성 50대	234	201	66%	27%	5%	2%	
남성 60대 이상	247	222	55%	32%	9%	4%	
여성 19-29세	174	165	86%	6%	1%	7%	
여성 30대	141	169	83%	11%	3%	3%	
여성 40대	173	201	79%	14%	6%	1%	
여성 50대	194	197	66%	26%	3%	5%	
여성 60대 이상	254	276	52%	31%	8%	8%	
주요 지지 정당별							
국민의당	99	100	67%	21%	10%	2%	
더불어민주당	903	900	93%	4%	1%	1%	
바른정당	147	156	61%	33%	3%	3%	
자유한국당	239	226	26%	59%	10%	5%	
정의당	107	106	94%	3%	2%	1%	
없음/의견유보	506	502	55%	28%	6%	11%	
직업별							
농/임/어업	82	79	63%	21%	9%	7%	
자영업	282	280	67%	28%	4%	1%	
블루칼라	287	270	72%	19%	4%	4%	
화이트칼라	636	636	81%	12%	3%	3%	
가정주부	375	405	65%	26%	5%	5%	
학생	133	130	85%	11%		4%	
무직/은퇴/기타	217	199	59%	24%	7%	9%	
이념 성향별							
보수	534	523	55%	35%	5%	4%	
중도	598	599	72%	18%	5%	5%	
진보	616	615	92%	5%	1%	1%	
모름/응답거절	264	264	59%	24%	7%	9%	

	2018년 1월(1~4주) 통합	조사완료 사례수 (명)	목표할당 사례수 (명)	대통령 직무 수행 평가			
				잘하고 있다	잘못하고 있다	어느 쪽도 아니다	모름/ 응답거절
전체		4,021	4,000	69%	22%	5%	4%
지역별							
서울	801	783	69%	25%	3%	3%	
인천/경기	1,226	1,201	71%	20%	5%	4%	
강원	121	121	70%	27%	2%	1%	
대전/세종/충청	411	419	65%	25%	6%	3%	
광주/전라	406	401	89%	6%	2%	3%	
대구/경북	390	403	52%	32%	7%	9%	
부산/울산/경남	616	623	65%	24%	6%	5%	
제주	50	49	74%	24%		2%	
성별							
남성	2,196	1,983	69%	24%	4%	3%	
여성	1,825	2,017	69%	20%	5%	5%	
연령별							
19-29세	654	698	75%	16%	3%	6%	
30대	707	694	85%	10%	2%	3%	
40대	797	816	79%	15%	2%	3%	
50대	878	795	61%	31%	5%	2%	
60대 이상	985	996	52%	34%	9%	5%	
성/ 연령별							
남성 19-29세	351	368	68%	22%	3%	7%	
남성 30대	407	355	82%	13%	2%	4%	
남성 40대	472	415	80%	15%	2%	2%	
남성 50대	467	401	62%	30%	6%	1%	
남성 60대 이상	499	445	54%	37%	8%	1%	
여성 19-29세	303	331	83%	9%	3%	5%	
여성 30대	300	339	88%	8%	2%	3%	
여성 40대	325	402	78%	15%	3%	4%	
여성 50대	411	394	60%	32%	5%	3%	
여성 60대 이상	486	552	50%	32%	10%	9%	
주요 지지 정당별							
국민의당	216	204	61%	30%	6%	3%	
더불어민주당	1,848	1,833	94%	4%	1%	1%	
바른정당	267	262	48%	46%	2%	4%	
자유한국당	433	424	23%	64%	9%	4%	
정의당	188	185	89%	8%	2%		
없음/의견유보	1,054	1,080	47%	32%	9%	11%	
직업별							
농/임/어업	110	103	48%	33%	14%	5%	
자영업	607	591	65%	29%	3%	2%	
블루칼라	607	573	67%	23%	5%	5%	
화이트칼라	1,325	1,294	80%	15%	2%	3%	
가정주부	685	745	63%	25%	7%	5%	
학생	282	296	74%	17%	3%	6%	
무직/은퇴/기타	405	397	56%	31%	9%	4%	
이념 성향별							
보수	1,041	1,035	43%	46%	7%	4%	
중도	1,100	1,087	73%	19%	4%	3%	
진보	1,341	1,320	89%	7%	2%	1%	
모름/응답거절	539	558	61%	20%	7%	12%	

\*50사례 미만은 수치를 제시하지 않음. 한국갤럽 데일리 오피니언 www.gallup.co.kr

\*한국갤럽 데일리 오피니언 제292호 www.gallup.co.kr

정당 지지도 - 2017년 12월, 2018년 1월

2017년 12월(1~2주) 통합	조사완료 사례수 (명)	목표할당 사례수 (명)	정당 지지도							없음/ 의견유보
			국민 의당	더불어 민주당	바른 정당	자유 한국당	정의당	기타		
전체	2,012	2,000	5%	45%	8%	11%	5%	1%	25%	
지역별										
서울	402	392	6%	40%	10%	9%	5%	1%	28%	
인천/경기	602	600	5%	47%	7%	10%	6%	0%	24%	
강원	78	61	5%	43%	3%	14%	8%	1%	25%	
대전/세종/충청	196	209	2%	48%	5%	10%	6%	1%	28%	
광주/전라	194	200	10%	63%	2%	2%	6%		17%	
대구/경북	209	201	5%	30%	12%	23%	4%	1%	24%	
부산/울산/경남	305	311	2%	43%	10%	16%	3%	0%	26%	
제주	26	25	-	-	-	-	-	-	-	
성별										
남성	1,076	991	5%	47%	8%	13%	5%	1%	22%	
여성	936	1,009	5%	43%	7%	10%	6%	1%	28%	
연령별										
19-29세	362	347	4%	43%	8%	3%	6%	0%	35%	
30대	337	349	3%	57%	11%	5%	8%	0%	15%	
40대	384	408	4%	53%	6%	6%	7%	1%	23%	
50대	428	398	8%	40%	8%	13%	6%	1%	25%	
60대 이상	501	498	6%	36%	6%	24%	1%	0%	28%	
성/ 연령별										
남성 19-29세	188	182	5%	44%	9%	5%	4%	0%	32%	
남성 30대	196	180	3%	56%	14%	6%	6%	1%	14%	
남성 40대	211	207	2%	57%	9%	8%	7%		18%	
남성 50대	234	201	7%	42%	7%	15%	7%	1%	22%	
남성 60대 이상	247	222	6%	37%	5%	28%	1%	0%	23%	
여성 19-29세	174	165	3%	41%	8%	2%	8%	0%	37%	
여성 30대	141	169	3%	58%	9%	4%	10%		16%	
여성 40대	173	201	5%	48%	4%	5%	8%	2%	28%	
여성 50대	194	197	8%	38%	9%	12%	5%	0%	28%	
여성 60대 이상	254	276	6%	35%	7%	20%	1%		31%	
직업별										
농/임/어업	82	79	6%	43%	6%	25%	2%	1%	17%	
자영업	282	280	6%	46%	9%	16%	4%		19%	
블루칼라	287	270	5%	45%	4%	12%	5%	1%	28%	
화이트칼라	636	636	3%	53%	9%	6%	8%	0%	20%	
가정주부	375	405	6%	39%	7%	13%	5%	1%	29%	
학생	133	130	4%	48%	7%	3%	7%	1%	31%	
무직/은퇴/기타	217	199	5%	30%	8%	18%	2%	1%	35%	
이념										
보수	534	523	5%	26%	13%	26%	2%	0%	28%	
성향별										
중도	598	599	5%	47%	8%	8%	5%	1%	25%	
진보	616	615	4%	65%	4%	1%	9%	1%	14%	
모름/응답거절	264	264	5%	30%	4%	13%	2%		45%	
대통령 직무										
긍정 평가자	1,452	1,440	5%	58%	7%	4%	7%	0%	19%	
부정 평가자	390	390	5%	10%	13%	34%	1%	1%	36%	

\*50사례 미만은 수치를 제시하지 않음. 한국갤럽 데일리 오피니언 www.gallup.co.kr

2018년 1월(1~4주) 통합	조사완료 사례수 (명)	목표할당 사례수 (명)	정당 지지도							없음/ 의견유보
			국민 의당	더불어 민주당	바른 정당	자유 한국당	정의당	기타		
전체	4,021	4,000	5%	46%	7%	11%	5%	0%	27%	
지역별										
서울	801	783	6%	44%	7%	10%	5%	0%	28%	
인천/경기	1,226	1,201	4%	49%	7%	10%	5%	1%	24%	
강원	121	121	5%	47%	3%	10%	8%		27%	
대전/세종/충청	411	419	6%	42%	6%	10%	4%	0%	32%	
광주/전라	406	401	11%	62%	3%	2%	3%		19%	
대구/경북	390	403	3%	31%	11%	20%	3%	1%	30%	
부산/울산/경남	616	623	3%	44%	7%	13%	4%	0%	29%	
제주	50	49	6%	40%	1%	6%	6%		41%	
성별										
남성	2,196	1,983	6%	45%	8%	11%	5%	0%	24%	
여성	1,825	2,017	4%	46%	5%	10%	4%	0%	30%	
연령별										
19-29세	654	698	5%	46%	10%	4%	5%	0%	30%	
30대	707	694	3%	59%	6%	4%	6%		21%	
40대	797	816	5%	53%	5%	6%	8%	0%	24%	
50대	878	795	6%	42%	7%	13%	5%	1%	26%	
60대 이상	985	996	6%	34%	4%	22%	1%	0%	32%	
성/ 연령별										
남성 19-29세	351	368	5%	39%	13%	5%	4%	0%	33%	
남성 30대	407	355	5%	58%	8%	5%	5%		19%	
남성 40대	472	415	5%	55%	6%	6%	7%		21%	
남성 50대	467	401	7%	41%	9%	14%	6%	1%	22%	
남성 60대 이상	499	445	8%	35%	4%	24%	1%	0%	27%	
여성 19-29세	303	331	5%	53%	8%	2%	5%	0%	27%	
여성 30대	300	339	2%	59%	4%	3%	7%		24%	
여성 40대	325	402	4%	51%	5%	5%	8%	0%	27%	
여성 50대	411	394	5%	42%	6%	12%	3%	0%	31%	
여성 60대 이상	486	552	5%	33%	4%	21%	1%	0%	36%	
직업별										
농/임/어업	110	103	8%	30%	6%	25%			31%	
자영업	607	591	6%	44%	6%	13%	5%	0%	24%	
블루칼라	607	573	6%	40%	8%	12%	5%	1%	28%	
화이트칼라	1,325	1,294	4%	55%	6%	6%	7%	0%	22%	
가정주부	685	745	4%	43%	5%	14%	3%	0%	31%	
학생	282	296	4%	48%	12%	3%	4%	0%	29%	
무직/은퇴/기타	405	397	5%	35%	5%	17%	1%	0%	37%	
이념										
보수	1,041	1,035	5%	22%	12%	28%	2%	1%	30%	
성향별										
중도	1,100	1,087	6%	48%	9%	6%	4%	0%	28%	
진보	1,341	1,320	4%	68%	3%	2%	9%	0%	14%	
모름/응답거절	539	558	4%	33%	2%	9%	1%	0%	51%	
대통령 직무										
긍정 평가자	2,771	2,760	5%	63%	5%	4%	6%	0%	18%	
부정 평가자	913	891	7%	7%	13%	31%	2%	1%	39%	

\*한국갤럽 데일리 오피니언 제292호 www.gallup.co.kr

## 주간 응답자 특성표

주요 분석 단위별 표본오차(95% 신뢰수준 기준)와 지역/성/지지정당/직업/생활수준과 연령 분포 구성입니다. 2017년 11월 행정안전부 주민등록인구 기준 8개 권역/성/연령별 셀 가중 결과

**질문** 귀하는 어느 시도에 살고 계십니까? 주소지 기준으로 말씀해 주십시오. (저희가 전화번호를 무작위 추출해 지역을 알지 못합니다.)

**질문** 실례지만, 귀하의 연세는 올해 어떻게 되십니까?

**질문** 귀하의 직업은 무엇입니까?

**질문** 우리 국민들의 생활수준을 상, 중상, 중, 중하, 하의 다섯 단계로 나눈다면 귀댁의 생활수준은 어디에 속한다고 생각하십니까?

응답자 특성표 2018년 1월 4주 (23~25일)	조사완료		목표할당		가중값 배율 (B/A)	표본오차 95% 신뢰수준
	사례수 (명)(A)	비율	사례수 (명)(B)	비율		
<b>전체</b>	1,004	100%	1,000	100%	1.00	±3.1%P
<b>지역별</b>						
서울	200	20%	196	20%	0.98	±6.9%P
인천/경기	308	31%	300	30%	0.97	±5.6%P
강원	32	3%	30	3%	0.95	±17.3%P
대전/세종/충청	96	10%	105	10%	1.09	±10.0%P
광주/전라	101	10%	100	10%	0.99	±9.8%P
대구/경북	94	9%	101	10%	1.07	±10.1%P
부산/울산/경남	163	16%	156	16%	0.96	±7.7%P
제주	10	1%	12	1%	1.23	±31.0%P
<b>성별</b>						
남성	543	54%	496	50%	0.91	±4.2%P
여성	461	46%	504	50%	1.09	±4.6%P
<b>연령별</b>						
19-29세	156	16%	175	17%	1.12	±7.8%P
30대	167	17%	175	17%	1.05	±7.6%P
40대	194	19%	205	21%	1.06	±7.0%P
50대	222	22%	197	20%	0.89	±6.6%P
60대 이상	265	26%	248	25%	0.93	±6.0%P
<b>주요 지지 정당별</b>						
국민의당	55	5%	51	5%		±13.2%P
더불어민주당	431	43%	436	44%		±4.7%P
바른정당	67	7%	65	7%		±12.0%P
자유한국당	122	12%	116	12%		±8.9%P
정의당	54	5%	53	5%		±13.3%P
없음/의견유보	271	27%	276	28%		±6.0%P
<b>직업별</b>						
농/임/어업	33	3%	31	3%		±17.1%P
자영업	139	14%	139	14%		±8.3%P
블루칼라	160	16%	149	15%		±7.7%P
화이트칼라	327	33%	332	33%		±5.4%P
가정주부	186	19%	192	19%		±7.2%P
학생	68	7%	73	7%		±11.9%P
무직/은퇴/기타	91	9%	84	8%		±10.3%P
<b>생활 수준별</b>						
상/중상	113	11%	111	11%		±9.2%P
중	421	42%	430	43%		±4.8%P
중하	274	27%	266	27%		±5.9%P
하	186	19%	183	18%		±7.2%P

\*표본오차는 조사완료 사례수 기준. 한국갤럽 데일리 오피니언 제292호

\*목표할당 사례수는 2017년 11월 행안부 주민등록인구 기준 지역/성/연령 셀 가중 결과

2018년 1월 4주 (23~25일)	조사완료 사례수 (명)	목표할당 사례수	주민등록인구 기준 가중 처리 후 결과				
			연령 분포				
			19~29세	30대	40대	50대	60대+
<b>전체</b>	1,004	1,000	17%	17%	21%	20%	25%
<b>지역별</b>							
서울	200	196	19%	19%	20%	19%	24%
인천/경기	308	300	18%	19%	22%	20%	21%
강원	32	30	-	-	-	-	-
대전/세종/충청	96	105	17%	17%	20%	19%	26%
광주/전라	101	100	16%	15%	19%	20%	30%
대구/경북	94	101	16%	15%	19%	21%	28%
부산/울산/경남	163	156	17%	17%	20%	21%	26%
제주	10	12	-	-	-	-	-
<b>성별</b>							
남성	543	496	19%	18%	21%	20%	22%
여성	461	504	16%	17%	20%	20%	27%
<b>주요 지지 정당별</b>							
국민의당	55	51	12%	12%	20%	22%	34%
더불어민주당	431	436	18%	23%	23%	19%	17%
바른정당	67	65	31%	20%	20%	22%	7%
자유한국당	122	116	3%	6%	12%	22%	57%
정의당	54	53	16%	19%	37%	25%	3%
없음/의견유보	271	276	21%	13%	18%	18%	30%
<b>직업별</b>							
농/임/어업	33	31	-	-	-	-	-
자영업	139	139	7%	16%	28%	31%	18%
블루칼라	160	149	8%	16%	22%	30%	24%
화이트칼라	327	332	20%	31%	26%	17%	6%
가정주부	186	192	1%	11%	20%	19%	49%
학생	68	73	97%	2%		1%	
무직/은퇴/기타	91	84	16%	3%	7%	12%	62%
<b>생활 수준별</b>							
상/중상	113	111	23%	21%	23%	20%	13%
중	421	430	19%	23%	21%	16%	20%
중하	274	266	18%	14%	21%	22%	24%
하	186	183	10%	9%	15%	24%	43%

\*50사례 미만은 수치를 제시하지 않음. 한국갤럽

# 한국갤럽 데일리 오피니언

한국갤럽은 1974년 6월 박무익 회장이 설립한 한국 최초의 법인 형태 조사 전문 회사입니다.

1980년대부터 대통령 직무 수행 평가와 정당 지지도 조사 결과를 발표해 왔으며, 우리 국민의 기아가 한국갤럽을 알고 있습니다.



한국갤럽은 2012년부터 조사의 중립성, 지속성, 대표성을 확보한 '한국갤럽 데일리 오피니언'을 제공합니다.

관심 있는 분이든 누구나, 무료로, 매주 금요일, 한국갤럽 홈페이지 [www.gallup.co.kr](http://www.gallup.co.kr) 에서 새로운 결과를 만나실 수 있습니다.

- 중립성: 정치권, 이해 관계자, 특정 언론의 의뢰가 아닌, 한국갤럽이 자체 기획, 운영, 공개합니다.
- 지속성: 특정 이벤트, 특정 시기, 단 하루의 조사 표본 영향력을 최소화하기 위해 연중 지속적으로 매주 추적 조사합니다.
- 대표성: 전국 유권자 모집단의 특성을 최대한 반영하기 위해 무선 RDD 표본 프레임을 이용합니다.



무작위로 생성한 휴대전화 번호를 이용해 한국갤럽 조사원이 전화를 걸어 하루 300여 명, 매주 약 1,000명 유효표본을 확보합니다.

매일 수집한 데이터는 지역, 성, 연령 특성에 따라 다음 방법으로 사후 가중처리합니다.

- 하루 데이터는 전국 8권역, 성/연령대 특성 비율로 림(Rim) 가중
- 일일(Daily) 지표는 당일과 직전 이틀 데이터를 3일 이동 평균(3-day-rolling average)
- 주간(weekly) 지표는 화~목 데이터를 통합해 전국 8권역, 성/연령대 특성 비율로 셀(cell) 가중



한국갤럽 조사에 관심 가지주셔서 고맙습니다.

한국갤럽 데일리 오피니언은 한국갤럽의 자산이므로 상업적 용도의 재판매를 금지합니다. 인용하실 때에는 반드시 출처를 밝혀주시요.

문의: 한국갤럽 02-3702-2100(대표)/2571/2621/2622 또는 한국갤럽 홈페이지 Q&A