

한국갤럽 데일리 오피니언

Gallup Korea Daily Opinion

정치 - 경제 - 사회 - 생활 - 문화
매주 새로운 Opinion Index를 제공합니다.

제295호 • 2018년 2월 4주(20~22일)

역대 대통령 직무 수행 평가 1988~2018 | 대통령 직무 수행 평가/이유 | 정당 지지도 | 평창 동계올림픽 남북 공동 입장, 단일팀 구성, 통일 시기 인식
최근 6개월 지표 추이 - 지역/연령/성/지정당/직업/생활수준별 지표 - 응답자 특성표

2018년 2월 20~22일 • 휴대전화 RDD 조사(집전화 보완) • 유효표본 전국 성인 1,002명 • 표본오차 ±3.1%포인트(95% 신뢰수준) • 응답률 19%(총 통화 5,312명 중 1,002명 응답 완료)

◎ 한국갤럽 데일리 오피니언 조사 방법 안내

한국갤럽 데일리 오피니언은 조사원이 직접 묻고 응답 받는 인터뷰 방식으로 진행합니다. 전국 유권자 대표성을 최대한 확보하기 위해 무작위발생(RDD: Random Digit Dialing)한 휴대전화 번호를 기본 표본추출틀로 합니다. 단, 휴대전화만으로는 접근하기 어려운 여성, 고연령대 일부는 무작위발생한 집전화번호 조사로 보완하며, 그 반영 비율은 평균 15% 내외입니다.

◎ 한국갤럽 유무선 RDD 혼합조사설계, 선거여론조사 관련 연구논문

한국갤럽은 2010년 이후 유선전화(일반 집전화)와 무선전화(휴대전화) RDD 조사 과정과 결과를 수차례 비교 연구해 왔습니다. 조사 방법론에 관심 있는 분은 아래 논문을 참고해주시시오. (아래 링크는 모바일기기에서는 열리지 않습니다. PC 또는 한국갤럽 홈페이지를 찾아주시시오.)

- [지방선거에서 여론조사의 정확성 연구: 조사방법별 정밀성과 편향\(조사연구 2015년 16권 1호\)](#)
- [RDD 전화여론조사의 무응답 편향 보정 방법 연구\(조사연구 2014.11 15권 4호\)](#)
- [가중방법으로 선거여론조사의 편향을 얼마나 줄일 수 있나\(조사연구 2014.5 15권 2호\)](#)
- [무선 RDD 전화조사의 타당성 검토 연구\(조사연구 2013.11 14권 3호\)](#)
- [선거시기 여론조사 정확성 제고 방안\(언론중재 2012 여름호 특집논문\)](#)
- [유무선 RDD를 결합한 혼합조사설계: 2011 서울시장 보궐선거 예측조사 사례 연구](#)





故 박무익 한국갤럽 설립자/회장
1943 - 2017.4.19

한국갤럽 데일리 오피니언 독자 여러분, 안녕하십니까?

1974년 문을 연 저희 연구소가 지금까지 얻은 명성은 저희 조사에 협조해주신 우리 국민들 덕분입니다.

저희는 그에 보답하는 마음으로 2012년부터 자체 기획, 운영하는 정치 지표를 누구나 이용하실 수 있도록 제공해 왔습니다.

물론도 매주 정치, 사회, 경제, 생활, 문화 등 다양한 분야에 대한 흥미로운 조사 결과를 전하겠습니다.

여론조사의 홍수 속에 '정확한 자' 하나를 제공하고자 시작한 저희 노력이 여론의 흐름을 읽으시는 데 도움이 되기를 바랍니다.

저희 한국갤럽에 몸 담고 있는 한 사람, 한 사람은 공정하고 신뢰 받는 여론조사 기관으로서 사명을 다하기 위해 계속 노력하겠습니다.

2017년 1월

한국갤럽조사연구소를 대표하여 박 무 익

한국갤럽조사연구소

한국갤럽은 1974년 6월 박무익 회장이 설립한 한국 최초의 법인 형태 조사 전문 회사입니다.

1980년대부터 대통령 직무 수행 평가와 정당 지지도 조사 결과를 발표해 왔으며, 우리 국민 71%가 회사 이름을 알고 있습니다.

데일리 한국갤럽 오피니언의 특징

2012년 1월부터 평일 오전 10시~오후 8시까지 휴대전화 RDD 조사를 연중 실시해 그 결과를 매주 금요일 공개합니다.

조사의 중립성, 지속성, 대표성을 확보한 한국갤럽 데일리 오피니언은 필요하신 분 누구나 무료로 열람하실 수 있습니다.

- **중립성**: 정치권, 이해 관계자, 특정 언론의 의뢰가 아닌, **한국갤럽이 자체 기획, 운영, 공개**합니다.

- **지속성**: 특정 이벤트, 특정 시기, 단 하루의 조사 표본 영향력을 최소화하기 위해 **연중 지속적으로 조사**합니다.

- **대표성**: 전국 유권자 모집단의 특성을 최대한 반영하기 위해 **휴대전화 RDD 표본 프레임**을 이용합니다.

조사 방법 / 지표 산출 방법

한국갤럽 조사원이 무작위로 생성된 휴대전화 번호로 전화를 걸어 하루 300여 명, 매주 약 1,000명 유효표본을 확보합니다.

매일 수집한 데이터는 지역, 성, 연령 특성에 따라 다음 방법으로 사후 가중처리합니다.

- 하루 데이터는 전국 8권역, 성/연령대 특성 비율로 림(Rim) 가중

- 일일(Daily) 지표는 당일과 직전 이틀 데이터를 3일 이동 평균(3-day-rolling average)

- 주간(Weekly) 지표는 화~목 데이터를 통합해 전국 8권역, 성/연령대 특성 비율로 셀(Cell) 가중

표본오차 / 해석 시 주의사항

한국갤럽 데일리 오피니언 일일 지표와 주간 지표의 표본크기는 약 1,000명입니다.

유효 표본크기 600명일 때 표본오차(95% 신뢰수준)는 $\pm 4.0\%$ 포인트, 1,000명일 때 $\pm 3.1\%$ 포인트, 1,200명일 때 $\pm 2.8\%$ 포인트입니다.

표본오차 이외에도 불완전한 표본추출률, 응답 거절, 질문에 대한 혼동 등 조사 과정 중 발생하는 비표본오차가 존재할 수 있습니다.

표본오차는 이런 요인을 배제하고 비교적 완전한 표본추출률에서 확률추출한 경우를 가정한 것이므로 해석에 주의를 요합니다.

문의 한국갤럽 02-3702-2100(대표)/2571/2621/2622 | [한국갤럽 홈페이지 Q&A](#)

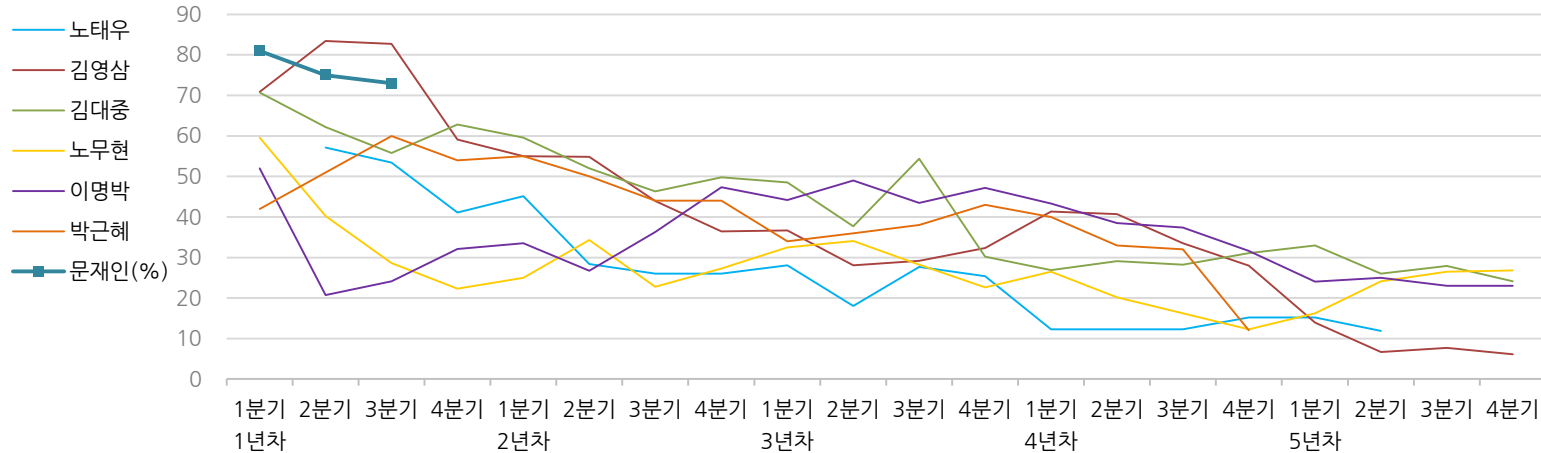
※ 2012년에는 매주 1,500명 조사하고 그 다음 주 월요일에 결과를 공개했으나, 2013년부터는 매주 1,000명 이상 조사하고 그 주 금요일에 결과를 공개합니다.

한국갤럽 역대 대통령 직무 수행 평가 1988~2018

1988~2011년은 분기 내 여러 조사 결과의 중위수 기준, 2012년 이후는 한국갤럽 데일리 오피니언 매주 조사 분기별 통합 결과, '잘하고 있다'→긍정, '잘못하고 있다'→부정 평가 비율

질문) 귀하는 ○○○ 대통령이 대통령으로서의 직무를 잘 수행하고 있다고 보십니까, 혹은 잘못 수행하고 있다고 보십니까? (긍정/부정을 답하지 않은 경우 재질문)
 굳이 말씀하신다면, '잘하고 있다'와 '잘못하고 있다' 중 어느 쪽입니까?

◎ 역대 대통령 직무 수행 긍정률



◎ 역대 대통령 직무 수행 평가 (%)

역대 대통령	재임연차	1년차				2년차				3년차				4년차				5년차				
		분기	1분기	2분기	3분기	4분기	1분기	2분기	3분기	4분기	1분기	2분기	3분기	4분기	1분기	2분기	3분기	4분기	1분기	2분기	3분기	4분기
13대 노태우 (1988~1993)	긍정	-	57	53	41	45	28	26	-	28	18	28	25	12	-	-	15	-	12	-	-	-
	부정	-	16	25	27	25	41	45	-	40	62	55	54	40	-	-	41	-	56	-	-	-
14대 김영삼 (1993~1998)	긍정	71	83	83	59	55	55	44	36	37	28	29	32	41	41	34	28	14	7	8	6	
	부정	7	4	6	18	24	21	25	33	34	41	45	39	33	37	40	47	65	74	78	74	
15대 김대중 (1998~2003)	긍정	71	62	56	63	60	52	46	50	49	38	54	30	27	29	28	31	33	26	28	24	
	부정	7	11	17	14	16	22	29	24	20	26	18	51	55	52	49	49	41	53	52	56	
16대 노무현 (2003~2008)	긍정	60	40	29	22	25	34	23	27	33	34	28	23	27	20	16	12	16	24	27	27	
	부정	19	41	53	62	57	46	60	57	55	53	61	67	63	70	74	79	78	66	64	62	
17대 이명박 (2008~2013)	긍정	52	21	24	32	34	27	36	47	44	49	44	47	43	39	37	32	24	25	23	23	
	부정	29	69	65	55	55	55	55	45	45	41	43	41	49	54	55	60	62	58	59	61	
18대 박근혜 (2013~2017)	긍정	42	51	60	54	55	50	44	44	34	36	38	43	40	33	32	12					
	부정	23	23	21	33	34	39	46	45	56	54	53	46	49	53	55	80					
19대 문재인 (2017~2022)	긍정	81	75	73																		
	부정	11	17	19																		

*역대 대통령 평가에는 모두 동일 질문 방식 적용(2점 척도, 재질문 1회). 한국갤럽 www.gallup.co.kr

*박근혜 전 대통령 4년차 4분기 직무 긍정률: 10월 4주간 평균 24% → 11~12월 6주간 평균 5%. 2017년 3월 10일 탄핵

*문재인 대통령은 2017년 5월 10일 취임, 30일부터 직무 평가 시작. 1년차 1분기는 6월 평균, 2분기 7~9월, 3분기 10~12월, 4분기는 이듬해(2018년) 1~3월 평균



주간 응답자 특성표

주요 분석 단위별 표본오차(95% 신뢰수준 기준)와 지역/성/지지정당/직업/생활수준/연령 구성비입니다. 2018년 1월 행정안전부 주민등록인구 기준 8개 권역/성/연령별 셀 가중 결과

질문 귀하는 어느 시도에 살고 계십니까? 주소지 기준으로 말씀해 주십시오. (저희가 전화번호를 무작위 추출해 지역을 알지 못합니다.)

질문 실례지만, 귀하의 연세는 올해 어떻게 되십니까?

질문 귀하의 직업은 무엇입니까?

질문 우리 국민들의 생활수준을 상, 중상, 중, 중하, 하의 다섯 단계로 나눈다면 귀댁의 생활수준은 어디에 속한다고 생각하십니까?

응답자 특성표 2018년 2월 4주 (20~22일)	조사완료		목표할당		가중값 배율 (B/A)	표본오차 95% 신뢰수준
	사례수 (명)(A)	비율	사례수 (명)(B)	비율		
전체	1,002	100%	1,000	100%	1.00	±3.1%P
지역별						
서울	203	20%	195	20%	0.96	±6.9%P
인천/경기	299	30%	301	30%	1.01	±5.7%P
강원	32	3%	30	3%	0.95	±17.3%P
대전/세종/충청	97	10%	105	10%	1.08	±10.0%P
광주/전라	106	11%	100	10%	0.94	±9.5%P
대구/경북	94	9%	101	10%	1.07	±10.1%P
부산/울산/경남	155	15%	155	16%	1.00	±7.9%P
제주	16	2%	12	1%	0.77	±24.5%P
성별						
남성	530	53%	496	50%	0.94	±4.3%P
여성	472	47%	504	50%	1.07	±4.5%P
연령별						
19~29세	176	18%	174	17%	0.99	±7.4%P
30대	167	17%	172	17%	1.03	±7.6%P
40대	207	21%	204	20%	0.98	±6.8%P
50대	206	21%	202	20%	0.98	±6.8%P
60대 이상	246	25%	248	25%	1.01	±6.2%P
주요 지지 정당별						
더불어민주당	484	48%	482	48%		±4.5%P
민주평화당	13	1%	14	1%		±27.2%P
바른미래당	76	8%	76	8%		±11.2%P
자유한국당	112	11%	109	11%		±9.3%P
정의당	63	6%	61	6%		±12.3%P
없음/의견유보	247	25%	253	25%		±6.2%P
직업별						
농/임/어업	27	3%	28	3%		±18.9%P
자영업	140	14%	133	13%		±8.3%P
블루칼라	161	16%	154	15%		±7.7%P
화이트칼라	329	33%	328	33%		±5.4%P
가정주부	185	18%	203	20%		±7.2%P
학생	62	6%	60	6%		±12.4%P
무직/은퇴/기타	98	10%	94	9%		±9.9%P
생활 수준별						
상/중상	157	16%	158	16%		±7.8%P
중	441	44%	443	44%		±4.7%P
중하	234	23%	230	23%		±6.4%P
하	153	15%	150	15%		±7.9%P

2018년 2월 4주 (20~22일)	조사 완료 사례수 (명)			
	계	남성	여성	
전국	합계	1,002	530	472
	19~29세	176	85	91
	30대	167	92	75
	40대	207	118	89
	50대	206	113	93
	60대 이상	246	122	124
서울	소계	203	104	99
	19~29세	43	17	26
	30대	45	27	18
	40대	32	14	18
	50대	42	26	16
	60대 이상	41	20	21
인천/경기	소계	299	156	143
	19~29세	59	28	31
	30대	53	27	26
	40대	59	34	25
	50대	54	30	24
	60대 이상	74	37	37
강원	소계	32	17	15
	19~29세	6	4	2
	30대	3	1	2
	40대	9	6	3
	50대	6	4	2
	60대 이상	8	2	6
대전/세종/충청	소계	97	56	41
	19~29세	12	7	5
	30대	15	7	8
	40대	24	16	8
	50대	16	10	6
	60대 이상	30	16	14

	조사 완료 사례수 (명)	조사 완료 사례수 (명)		
		계	남성	여성
광주/전라	소계	106	62	44
	19~29세	21	10	11
	30대	15	8	7
	40대	16	9	7
	50대	27	20	7
	60대 이상	27	15	12
대구/경북	소계	94	52	42
	19~29세	10	5	5
	30대	13	9	4
	40대	23	17	6
	50대	18	8	10
	60대 이상	30	13	17
부산/울산/경남	소계	155	75	80
	19~29세	20	11	9
	30대	20	12	8
	40대	40	19	21
	50대	39	14	25
	60대 이상	36	19	17
제주	소계	16	8	8
	19~29세	5	3	2
	30대	3	1	2
	40대	4	3	1
	50대	4	1	3
	60대 이상			

*2017년 3월 10일부터 시행되는 중앙선거여론조사심의위원회 선거여론조사기준 개정안에 따라 지역(8개 권역)/성/연령별 조사 완료 사례수를 제시합니다.

*최종 조사 결과는 2018년 1월 행정안전부 주민등록인구 기준 8개 권역/성/연령별 셀 가중 후 산출

*표본오차는 조사완료 사례수 기준. 한국갤럽 데일리 오피니언 제295호

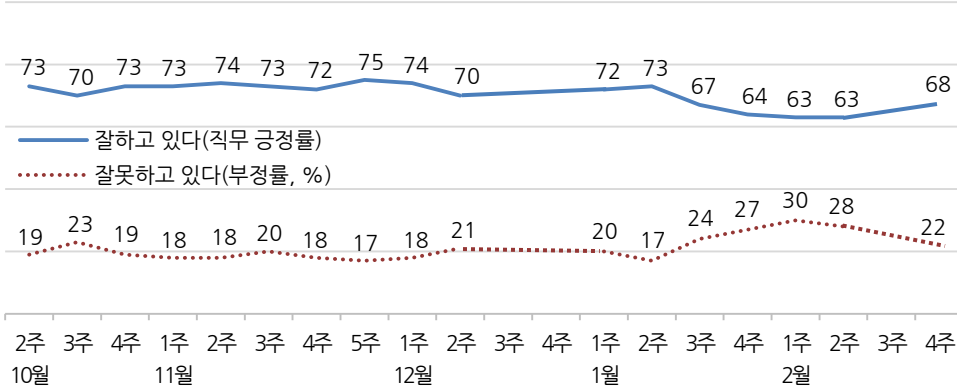
*목표할당 사례수는 2018년 1월 행안부 주민등록인구 기준 지역/성/연령 셀 가중 결과

대통령 직무 수행 평가, 정당 지지도 - 최근 20주 지표 추이

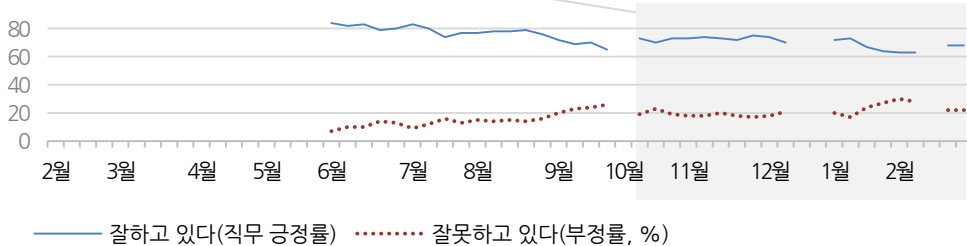
매주 화~목 통합 데이터 • 휴대전화 RDD 조사(집전화 보완) • 매주 유효표본 약 1,000명 • 표본오차 ±3.1%포인트(95% 신뢰수준) • 최근 20주 평균 응답률 18%

질문 귀하는 문재인 대통령이 대통령으로서의 직무를 잘 수행하고 있다고 보십니까, 혹은 잘못 수행하고 있다고 보십니까? (긍정/부정을 답하지 않은 경우 재질문) 굳이 말씀하신다면, '잘하고 있다'와 '잘못하고 있다' 중 어느 쪽입니까?

◎ 대통령 직무 수행 평가 - 최근 20주



◎ 대통령 직무 수행 평가 - 2017/2018년

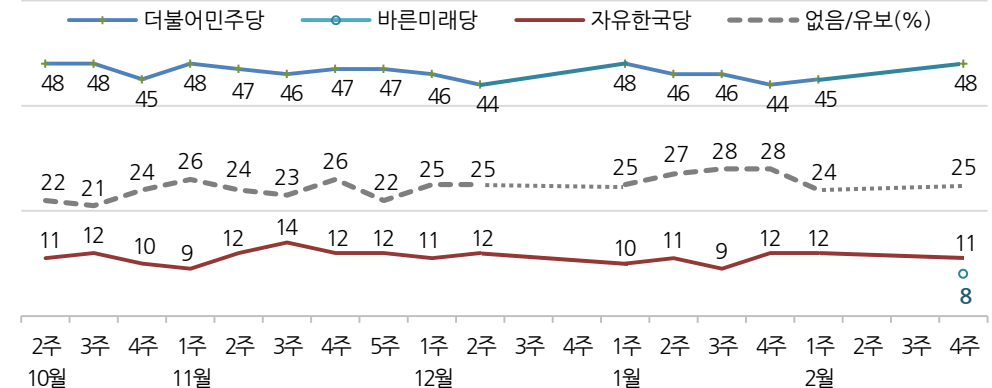


* 2017년 5월 9일 19대 대통령 선거, 10일 문재인 대통령 취임, 취임 4주차(6월 1주)부터 직무 평가
 * 10월 1주(추석), 12월 3~4주(연말), 2월 3주(설)는 조사하지 않음
 * 한국갤럽 데일리 오피니언 제295호 www.gallup.co.kr

질문 현재 우리나라에는

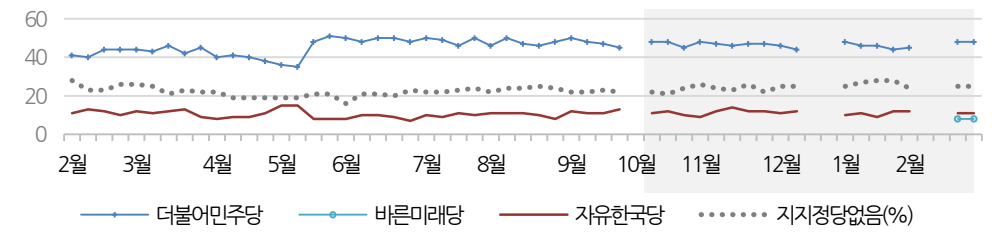
(2월 1주까지) (국민의당, 더불어민주당, 바른정당, 자유한국당, 정의당: 순서 로테이션)
 (2월 4주부터) (더불어민주당, 민주평화당, 바른미래당, 자유한국당, 정의당: 순서 로테이션)
 등의 정당이 있습니다. 귀하는 이 중 어느 정당을 지지하십니까?
 ('모름/없음'인 경우 재질문) 그럼, 어느 정당에 조금이라도 더 호감이 가십니까?

◎ 주요 정당 지지도 - 최근 20주



(원내 비교섭단체) 민주평화당/정의당: 2월 4주 1%/6%

◎ 주요 정당 지지도 - 2017/2018년



* 민주평화당(국민의당 통합반대파 정당)은 2월 7일, 바른미래당(국민의당+바른정당)은 19일 공식 등록
 * 2017년 10월 1주(추석), 12월 3~4주(연말), 2018년 2월 3주(설)는 조사하지 않음
 * 한국갤럽 데일리 오피니언 제295호 www.gallup.co.kr

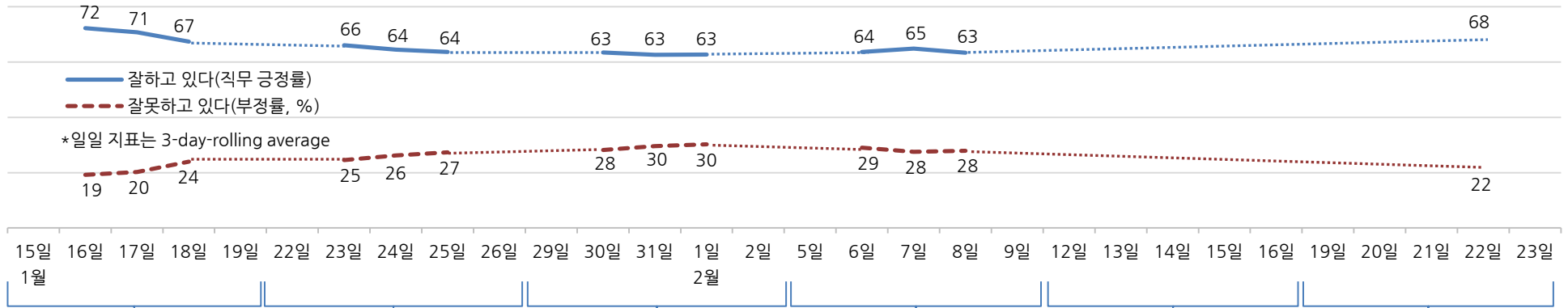


대통령 직무 수행 평가, 주요 정치 이슈 - 최근 6주 일일(Daily) 지표 추이

일일 지표는 3-day rolling average • 휴대전화 RDD 조사 • 일일 지표 기준 유효표본 약 1,000명 • 표본오차 ±3.1%포인트(95% 신뢰수준) • 최근 6주 평균 응답률 19%

질문 귀하는 문재인 대통령이 대통령으로서의 직무를 잘 수행하고 있다고 보십니까, 혹은 잘못 수행하고 있다고 보십니까?
(긍정/부정을 답하지 않은 경우 재질문) 굳이 말씀하신다면, '잘하고 있다'와 '잘못하고 있다' 중 어느 쪽입니까?

◎ 대통령 직무 수행 평가 - 최근 6주



1월 3주	4주	2월 1주	2주	3주	4주
14 국민의당 통합반대파, 신당 창당 공식화	21 북한 예술단 사전점검단 방남	28 安, 국민의당 통합반대파 당원권 경지	5 文, IOC 총회 개최식 축하 - 정부 개헌안 마련 지시	10 北 고위급 대표단, 청와대 방문	19 文, 미국 통상 압력에 안보·경제 분리 대응 지시
15 국무조정실, 가상화폐 입장 발표 - 北 예술단 방한 남북실무접촉	22 홍준표 대표 신년 기자회견 - KBS 이사회, 고대영 사장 해임	29 北 금강산 합동문화공연 취소 - 청와대 대변인 김의겸 내정	6 이재용 항소심 집행유예, 석방	11 포항 규모 4.6 지진 발생	12 국방부 군 사업개혁 추진 방침
16 추미애 대표 신년 기자회견 - 박인숙 바른정당 탈당	23 사전점검단 방북 - 조윤선 항소심, 법정 구속	30 행안부 지방 공공기관 채용비리 점검 결과 발표	7 조배숙 대표, 장병완 원내대표 추대	12 6·13 지방선거 예비후보 등록 시작	13 6·13 지방선거 예비후보 등록 시작
17 청탁금지법 개정안 시행 - MB 성명 발표	24 국민의당 통합반대파 당명 '민주평화당' 결정	31 청와대 장차관 워크숍 - 일자리안정자금 지원 기준 변경	8 등 소득세법 시행령 수정안 발표	14 최순실 1심 징역 20년 선고	20 특별지역 지청 절차 착수
18 평창 올림픽 남북 공동입장, 단일팀 구성 등 결정	25 文, '임기 내 국공립어린이집 40% 달성'	1 남북 마식령 스키장 공동 훈련	9 선관위, '미래당' 사용 불가 결정	15 18 설 연휴	21 재건축 안전진단 기준 강화
18 안철수·유승민 통합 공동 선언 - 반려견 안전관리 대책 발표	26 북한 선수단·선발대 방남	2 文 '국가균형발전 비전' 선포 - YTN 총파업 시작	10 '바른미래당'으로 변경	16 * 文, 방한 정상 연세 회담	22 * 검찰, 다스 실소유주 MB 적시
* 8.2 대책 이후 서울·경기 매매가 격차 역대 최대	27 밀양 세종병원 화재	3 국민의당·바른정당 통합 당명 '미래당' 결정	11 * 5·18 특조위 조사 결과 발표	17 * 검찰, 다스 비자금 수사 확대	23 * 北 고위급 대표단 김영철 포함 논란
* 국정원 자금 유용·특활비 의혹 관련 김백준·김진모 구속 수사	* 밀양 화재 현장 방문	4 * 검찰, 다스 관련 의혹 수사	12 北 고위급 대표단 김영철 포함	18 * 강원랜드 채용 비리 수사	* '#미투' 사회 전방위 확산
* 수도권 미세먼지 비상저감조치	* 검찰, 다스 관련 의혹 수사	5 * 검찰, 다스 관련 의혹 수사	13 8 박준영·송기석 의원직 상실	19 * 국회 분야별 대정부질문	
	* '판사 블랙리스트' 논란	6 * 검찰 내부 성추행 폭로 파문	14 9 평창 동계올림픽 개최식	20 * 문화계 등 성폭력 '#미투' 재확산	
	* '판사 블랙리스트' 논란	7 * 국회 교섭단체 대표 연설	15 * 국회 분야별 대정부질문		

대통령 직무 수행 평가 - 주간 지표 / 일일 지표 / 상세 결과

2017/2018년 (최근 20주)		조사완료 사례수 (명)	대통령 직무 수행 평가			
			잘하고 있다	잘못하고 있다	어느 쪽도 아니다	모름/ 응답거절
주간	10월 3주(17~19)	1,004	70%	23%	4%	4%
주간	10월 4주(24~26)	1,006	73%	19%	3%	5%
주간	11월 1주(31~02)	1,006	73%	18%	4%	4%
주간	11월 2주(07~09)	1,002	74%	18%	3%	4%
주간	11월 3주(14~16)	1,003	73%	20%	4%	3%
주간	11월 4주(21~23)	1,001	72%	18%	5%	5%
주간	11월 5주(28~30)	1,010	75%	17%	5%	3%
주간	12월 1주(05~07)	1,005	74%	18%	4%	4%
주간	12월 2주(12~14)	1,007	70%	21%	4%	5%
	12월 3주(18~22)	연말 2주 조사 심				
	12월 4주(25~29)					
주간	01월 1주(02~04)	1,007	72%	20%	5%	3%
주간	01월 2주(09~11)	1,006	73%	17%	5%	4%
주간	01월 2주(09~11)	1,006	73%	17%	5%	4%
주간	01월 3주(16~18)	1,004	67%	24%	5%	4%
주간	01월 4주(23~25)	1,004	64%	27%	4%	5%
주간	02월 1주(30~01)	1,005	63%	30%	3%	4%
주간	02월 2주(06~08)	1,004	63%	28%	4%	5%
주간	02월 3주(12~16)	설 연휴				
주간	02월 4주(20~22)	1,002	68%	22%	5%	4%
일일	02/05(월)					
일일	02/06(화)	994	64%	29%	3%	4%
일일	02/07(수)	998	65%	28%	4%	4%
일일	02/08(목)	1,004	63%	28%	4%	5%
일일	02/09(금)					
일일	02/19(월)					
일일	02/20(화)					
일일	02/21(수)					
일일	02/22(목)	1,002	68%	22%	5%	4%
일일	02/23(금)					

*일일 지표는 3-day-rolling average

질문) 귀하는 문재인 대통령이 대통령으로서의 직무를 잘 수행하고 있다고 보십니까, 혹은 잘못 수행하고 있다고 보십니까? (긍정/부정을 답하지 않은 경우 재질문) 굳이 말씀하신다면, '잘하고 있다'와 '잘못하고 있다' 중 어느 쪽입니까?

2018년 2월 4주 (20~22일)	조사완료 사례수 (명)	목표할당 사례수 (명)	대통령 직무 수행 평가				
			잘하고 있다	잘못하고 있다	어느 쪽도 아니다	모름/ 응답거절	
전체	1,002	1,000	68%	22%	5%	4%	
지역별	서울	203	195	75%	19%	4%	2%
	인천/경기	299	301	69%	22%	5%	5%
	강원	32	30	-	-	-	-
	대전/세종/충청	97	105	65%	24%	7%	4%
	광주/전라	106	100	91%	7%		2%
	대구/경북	94	101	48%	42%	7%	3%
	부산/울산/경남	155	155	61%	24%	10%	5%
	제주	16	12	-	-	-	-
	성별	남성	530	496	66%	24%	6%
	여성	472	504	70%	21%	5%	4%
연령별	19-29세	176	174	73%	15%	3%	8%
	30대	167	172	79%	15%	3%	3%
	40대	207	204	80%	13%	4%	2%
	50대	206	202	63%	28%	7%	2%
	60대 이상	246	248	53%	34%	8%	5%
주요 지지정당별	더불어민주당	484	482	92%	5%	3%	0%
	민주평화당	13	14	-	-	-	-
	바른미래당	76	76	45%	48%	5%	2%
	자유한국당	112	109	17%	71%	7%	5%
	정의당	63	61	83%	11%	6%	
	없음/의견유보	247	253	51%	28%	9%	11%
직업별	농/임/어업	27	28	-	-	-	-
	자영업	140	133	64%	28%	6%	2%
	블루칼라	161	154	67%	23%	5%	5%
	화이트칼라	329	328	79%	15%	4%	2%
	가정주부	185	203	63%	27%	6%	4%
	학생	62	60	72%	18%	4%	6%
	무직/은퇴/기타	98	94	49%	32%	8%	11%
생활수준별	상/중상	157	158	70%	26%	2%	1%
	중	441	443	68%	23%	4%	5%
	중하	234	230	73%	21%	4%	2%
	하	153	150	63%	19%	12%	6%
이념성향별	보수	255	256	43%	48%	6%	3%
	중도	266	266	72%	18%	8%	2%
	진보	350	347	88%	8%	2%	2%
	모름/응답거절	131	131	60%	18%	8%	14%

*50사례 미만은 수치를 제시하지 않음. 한국갤럽 데일리 오피니언 제295호 www.gallup.co.kr



대통령 직무 수행 평가 이유

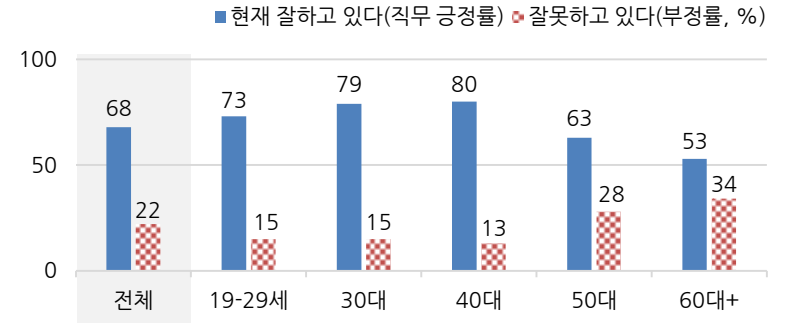
질문) 어떤 점에서 (잘하고/잘못하고 있다고) 생각하시는지 한 가지만 구체적으로 말씀해 주십시오.(자유응답)

대통령 직무 수행 긍정 평가 이유 2018년 2월 20~22일 (긍정 평가자 684명)		대통령 직무 수행 부정 평가 이유 2018년 20~22일 (부정 평가자 222명)	
소통 잘함/국민 공감 노력	13%	경제/민생 문제 해결 부족(+6)	14%
대북 정책/안보(+7)	13%	북핵/안보	11%
서민 위한 노력/복지 확대	11%	친북 성향(+3)	11%
개혁/적폐 청산/개혁 의지(-4)	10%	과거사 들춤/보복 정치(-4)	10%
외교 잘함	6%	평창 올림픽 남북 단일팀 구성/동시 입장	9%
전 정권보다 낫다	5%	(-13)	9%
기본에 충실/원칙대로 함/공정함	5%	외교 문제(+5)	7%
최선을 다함/열심히 한다	4%	최저임금 인상	6%
일자리 창출/비정규직 정규직화	3%	독단적/일방적/편파적	5%
전반적으로 잘한다(-3)	3%	보여주기식 정치	4%
공약 실천	2%	말 바꿈/기존 입장 바뀜	2%
위기 대처/문제 해결 노력	2%	정규직 양산/공무원 지나치게 늘림	2%
권위적이지 않다/소탈하다/검소하다	1%	부동산 정책	2%
최저임금 인상	1%	과도한 복지	2%
주관/소신 있다	1%	전반적으로 부족하다	1%
안정감/나라가 조용함	1%	신뢰할 수 없음/비호감	1%
통합/협치/화합	1%	공약 실천 미흡	1%
경제 정책	1%	세금 인상	1%
정직함/솔직함/투명함	1%	여야 갈등/협치 부족	1%
평창 올림픽 성공 노력	1%	기타	4%
추진력/결단력/과감함	1%	모름/응답거절	6%
기타	1%		
모름/응답거절	12%		

* (+/-) 표시는 2주 전 대비 증감폭이 ±3%포인트 이상인 항목. 단위: %포인트

* 한국갤럽 데일리 오피니언 제295호 www.gallup.co.kr

◎ 대통령 직무 수행 평가: 연령별 - 2018년 2월 4주(20~22일)



* 전국 성인 1,002명 전화조사. 한국갤럽 데일리 오피니언 제295호

정당 지지도 - 최근 6개월 추이 / 상세 결과

질문 현재 우리나라에는 (더불어민주당, 민주평화당, 바른미래당, 자유한국당, 정의당: 순서 로테이션) 등의 정당이 있습니다. 귀하는 이 중 어느 정당을 지지하십니까?
(‘없음/모름’인 경우 재질문) 그럼, 어느 정당에 조금이라도 더 호감이 가십니까?

2017/2018년 (최근 6개월)	조사완료 사례수 (명)	정당 지지도							없음/ 의견유보
		더불어 민주당	민주 평화당	바른 미래당	자유 한국당	정의당	기타		
08월 4주(22~24)	1,004	46%			10%	8%	0%	25%	
08월 5주(29~31)	1,003	48%			8%	6%	0%	24%	
09월 1주(05~07)	1,004	50%			12%	5%		22%	
09월 2주(12~14)	1,006	48%			11%	5%	0%	22%	
09월 3주(19~21)	1,003	47%			11%	6%	1%	23%	
09월 4주(26~28)	1,006	45%			13%	6%	0%	22%	
10월 1주(02~06)		추석 연휴							
10월 2주(10~12)	1,005	48%			11%	5%	0%	22%	
10월 3주(17~19)	1,004	48%			12%	5%	0%	21%	
10월 4주(24~26)	1,006	45%			10%	7%	1%	24%	
11월 1주(31~02)	1,006	48%			9%	4%	1%	26%	
11월 2주(07~09)	1,002	47%			12%	5%	0%	24%	
11월 3주(14~16)	1,003	46%			14%	5%	0%	23%	
11월 4주(21~23)	1,001	47%			12%	5%	0%	26%	
11월 5주(28~30)	1,010	47%			12%	6%	0%	22%	
12월 1주(05~07)	1,005	46%			11%	5%	0%	25%	
12월 2주(12~14)	1,007	44%			12%	6%	1%	25%	
12월 3주(18~22)		연말 2주 조사 심							
12월 4주(25~29)									
01월 1주(02~04)	1,007	48%			10%	4%	0%	25%	
01월 2주(09~11)	1,006	46%			11%	5%	0%	27%	
01월 3주(16~18)	1,004	46%			9%	4%	0%	28%	
01월 4주(23~25)	1,004	44%			12%	5%	0%	28%	
02월 1주(30~01)	1,005	45%			12%	6%	0%	24%	
02월 2주(06~08)		당명 변경으로 질문 중단							
02월 3주(19~23)		설 연휴							
02월 4주(20~22)	1,002	48%	1%	8%	11%	6%	1%	25%	

*민주평화당(국민의당 통합반대파 정당)은 2월 7일, 바른미래당(국민의당+바른정당)은 19일 등록

2018년 2월 4주 (20~22일)	조사완료 사례수 (명)	목표할당 사례수 (명)	정당 지지도							없음	모름/ 응답 거절
			더불어 민주당	민주 평화당	바른 미래당	자유 한국당	정의당	기타	없음/ 의견유보		
전체	1,002	1,000	48%	1%	8%	11%	6%	1%	25%	22%	4%
지역별											
서울	203	195	48%	1%	11%	11%	5%	0%	24%	22%	2%
인천/경기	299	301	52%	1%	8%	7%	6%	1%	26%	22%	5%
강원	32	-	-	-	-	-	-	-	-	-	-
대전/세종/충청	97	105	52%	2%	4%	10%	1%	1%	31%	25%	5%
광주/전라	106	100	65%	5%	5%		7%	2%	16%	14%	2%
대구/경북	94	101	28%	1%	10%	28%	11%		22%	20%	2%
부산/울산/경남	155	155	40%	2%	7%	17%	7%		28%	24%	3%
제주	16	12	-	-	-	-	-	-	-	-	-
성별											
남성	530	496	47%	1%	9%	13%	7%	1%	22%	20%	2%
여성	472	504	49%	2%	6%	9%	6%	0%	28%	23%	5%
연령별											
19-29세	176	174	43%	1%	9%	4%	5%	0%	37%	34%	3%
30대	167	172	53%	1%	8%	2%	7%	1%	28%	26%	3%
40대	207	204	64%	1%	6%	7%	7%	1%	14%	12%	2%
50대	206	202	50%	1%	6%	16%	8%	0%	19%	17%	2%
60대 이상	246	248	34%	3%	9%	20%	4%	0%	29%	22%	7%
직업별											
농/임/어업	27	28	-	-	-	-	-	-	-	-	-
자영업	140	133	47%		12%	15%	9%	1%	17%	17%	
블루칼라	161	154	51%	3%	3%	9%	4%	1%	29%	26%	3%
화이트칼라	329	328	58%	2%	6%	5%	9%	1%	19%	18%	2%
가정주부	185	203	42%		9%	17%	3%		30%	22%	7%
학생	62	60	36%		10%	6%	4%	1%	42%	39%	3%
무직/은퇴/기타	98	94	31%	3%	10%	18%	4%	1%	34%	27%	7%
생활 수준별											
상/중상	157	158	47%	0%	12%	12%	4%		25%	24%	2%
중	441	443	48%	2%	7%	12%	7%	1%	24%	21%	3%
중하	234	230	52%	1%	7%	7%	7%	1%	24%	19%	5%
하	153	150	47%	1%	6%	13%	5%		28%	23%	5%
이념 성향별											
보수	255	256	25%	2%	11%	31%	4%	0%	26%	23%	3%
중도	266	266	46%	1%	10%	5%	4%	1%	33%	30%	3%
진보	350	347	70%	1%	5%	2%	10%	1%	11%	10%	1%
모름/응답거절	131	131	39%	2%	4%	6%	2%	1%	47%	32%	14%
대통령 직무											
긍정 평가자	689	684	64%	1%	5%	3%	7%	1%	19%	16%	3%
부정 평가자	222	222	10%	2%	16%	35%	3%	1%	32%	30%	2%

*50사례 미만은 수치를 제시하지 않음. 한국갤럽 데일리 오피니언 제295호 www.gallup.co.kr

질문) 귀하는 평창 동계올림픽 개최식에서 남북한이 한반도기를 들고

공동 입장한 것에 대해 잘된 일로 보십니까, 잘못된 일로 보십니까?

2018년	조사완료 사례수 (명)	목표할당 사례수 (명)	남북한 한반도기 공동 입장		
			잘된 일	잘못된 일	모름/ 응답거절
2월 1주(1/30~2/1)	1,005	1,000	53%	39%	8%
2월 4주(20~22일)	1,002	1,000	68%	24%	8%
지역별					
서울	203	195	67%	28%	6%
인천/경기	299	301	68%	23%	9%
강원	32	30	-	-	-
대전/세종/충청	97	105	69%	18%	12%
광주/전라	106	100	85%	5%	10%
대구/경북	94	101	57%	37%	6%
부산/울산/경남	155	155	65%	26%	9%
제주	16	12	-	-	-
성별					
남성	530	496	65%	24%	10%
여성	472	504	70%	23%	7%
연령별					
19-29세	176	174	73%	18%	9%
30대	167	172	72%	17%	11%
40대	207	204	73%	20%	7%
50대	206	202	67%	26%	8%
60대 이상	246	248	57%	35%	8%
성/연령별					
남성 19-29세	85	92	62%	25%	13%
남성 30대	92	88	70%	14%	16%
남성 40대	118	103	71%	19%	9%
남성 50대	113	102	70%	24%	7%
남성 60대 이상	122	111	54%	38%	8%
여성 19-29세	91	83	85%	10%	5%
여성 30대	75	84	73%	21%	6%
여성 40대	89	100	75%	20%	5%
여성 50대	93	100	63%	28%	9%
여성 60대 이상	124	137	60%	32%	8%
직업별					
농/임/어업	27	28	-	-	-
자영업	140	133	64%	28%	9%
블루칼라	161	154	72%	20%	8%
화이트칼라	329	328	75%	16%	9%
가정주부	185	203	62%	31%	7%
학생	62	60	75%	21%	3%
무직/은퇴/기타	98	94	55%	33%	13%
이념					
보수	255	256	46%	45%	9%
성향별					
중도	266	266	71%	21%	8%
진보	350	347	86%	10%	5%
모름/응답거절	131	131	56%	25%	20%
대통령					
긍정 평가자	689	684	82%	11%	8%
직무					
부정 평가자	222	222	33%	59%	7%

*50사례 미만은 수치를 제시하지 않음. 한국갤럽 데일리 제295호 www.gallup.co.kr

질문) 남북한이 여자 아이스하키팀을 단일팀으로 구성한 것에 대해서는

잘된 일로 보십니까, 잘못된 일로 보십니까?

2018년	조사완료 사례수 (명)	목표할당 사례수 (명)	남북한 여자 아이스하키팀 단일팀 구성		
			잘된 일	잘못된 일	모름/ 응답거절
2월 1주(1/30~2/1)	1,005	1,000	40%	50%	10%
2월 4주(20~22일)	1,002	1,000	50%	36%	14%
지역별					
서울	203	195	50%	36%	14%
인천/경기	299	301	52%	37%	11%
강원	32	30	-	-	-
대전/세종/충청	97	105	44%	36%	20%
광주/전라	106	100	65%	19%	15%
대구/경북	94	101	44%	43%	13%
부산/울산/경남	155	155	45%	41%	13%
제주	16	12	-	-	-
성별					
남성	530	496	50%	40%	10%
여성	472	504	50%	33%	17%
연령별					
19-29세	176	174	51%	34%	16%
30대	167	172	46%	40%	14%
40대	207	204	55%	32%	13%
50대	206	202	53%	38%	9%
60대 이상	246	248	45%	38%	16%
성/연령별					
남성 19-29세	85	92	43%	41%	15%
남성 30대	92	88	45%	43%	12%
남성 40대	118	103	54%	31%	15%
남성 50대	113	102	58%	37%	5%
남성 60대 이상	122	111	47%	48%	5%
여성 19-29세	91	83	59%	25%	16%
여성 30대	75	84	48%	36%	16%
여성 40대	89	100	57%	32%	11%
여성 50대	93	100	48%	39%	13%
여성 60대 이상	124	137	44%	31%	25%
직업별					
농/임/어업	27	28	-	-	-
자영업	140	133	47%	42%	11%
블루칼라	161	154	51%	37%	12%
화이트칼라	329	328	55%	33%	12%
가정주부	185	203	45%	36%	19%
학생	62	60	47%	41%	13%
무직/은퇴/기타	98	94	46%	40%	14%
이념					
보수	255	256	33%	60%	7%
성향별					
중도	266	266	44%	40%	16%
진보	350	347	70%	19%	11%
모름/응답거절	131	131	42%	29%	28%
대통령					
긍정 평가자	689	684	63%	24%	14%
직무					
부정 평가자	222	222	17%	73%	10%

*50사례 미만은 수치를 제시하지 않음. 한국갤럽 데일리 제295호 www.gallup.co.kr

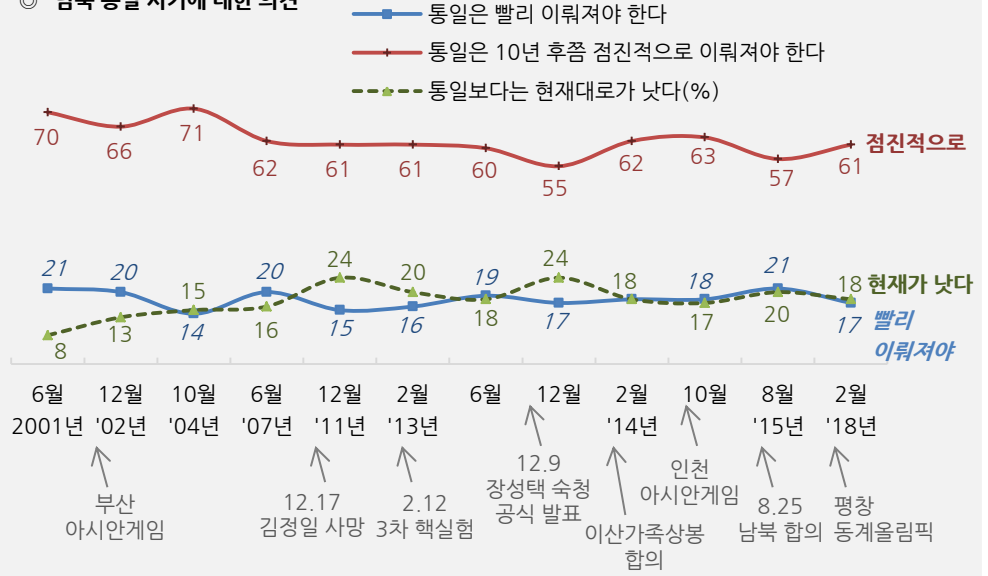


질문) 귀하는 남북 통일에 대해 다음 중 어떤 의견에 가장 공감하십니까? (보기 3개 제시)
 - 통일은 빨리 이뤄져야 / 앞으로 10년 후쯤 점진적으로 이뤄져야 / 현재대로가 낫다

통일 시기 인식

2018년 2월 4주 (20~22일)	조사완료 사례수 (명)	목표할당 사례수 (명)	남북 통일 시기			
			빨리 이뤄져야	10년 후쯤 점진적으로	현재대로가 낫다	모름/ 응답거절
전체	1,002	1,000	17%	61%	18%	4%
지역별						
서울	203	195	15%	65%	16%	4%
인천/경기	299	301	15%	62%	20%	3%
강원	32	30	-	-	-	-
대전/세종/충청	97	105	19%	56%	19%	6%
광주/전라	106	100	35%	56%	6%	3%
대구/경북	94	101	11%	60%	24%	5%
부산/울산/경남	155	155	17%	63%	18%	2%
제주	16	12	-	-	-	-
성별						
남성	530	496	19%	62%	16%	3%
여성	472	504	16%	60%	20%	5%
연령별						
19-29세	176	174	11%	67%	19%	4%
30대	167	172	9%	72%	18%	1%
40대	207	204	19%	64%	14%	3%
50대	206	202	24%	55%	18%	3%
60대 이상	246	248	21%	51%	21%	8%
주요 지지 정당별						
더불어민주당	484	482	18%	68%	11%	3%
민주평화당	13	14	-	-	-	-
바른미래당	76	76	13%	58%	27%	3%
자유한국당	112	109	16%	52%	28%	4%
정의당	63	61	21%	60%	15%	4%
없음/의견유보	247	253	16%	54%	24%	7%
직업별						
농/임/어업	27	28	-	-	-	-
자영업	140	133	19%	64%	14%	3%
블루칼라	161	154	20%	56%	22%	2%
화이트칼라	329	328	13%	71%	14%	2%
가정주부	185	203	17%	52%	24%	7%
학생	62	60	14%	73%	13%	
무직/은퇴/기타	98	94	24%	45%	23%	8%
이념 성향별						
보수	255	256	17%	61%	21%	2%
중도	266	266	16%	61%	20%	3%
진보	350	347	17%	68%	13%	1%
모름/응답거절	131	131	21%	41%	21%	17%
대통령 직무						
긍정 평가자	689	684	19%	64%	14%	3%
부정 평가자	222	222	12%	56%	28%	3%
한반도기 공동입장						
잘된 일	679	677	20%	65%	11%	3%
잘못된 일	236	238	12%	51%	33%	4%
남북 단일 팀 구성						
잘된 일	503	500	21%	65%	11%	3%
잘못된 일	371	364	11%	59%	28%	3%

◎ 남북 통일 시기에 대한 의견



*각 시점 전국 성인 약 1,000명 전화조사. 한국갤럽 데일리 오피니언 제295호 www.gallup.co.kr

주간 응답자 특성표

주요 분석 단위별 표본오차(95% 신뢰수준 기준)와 지역/성/지지정당/직업/생활수준과 연령 분포 구성입니다. 2018년 1월 행정안전부 주민등록인구 기준 8개 권역/성/연령별 셀 가중 결과

질문 귀하는 어느 시도에 살고 계십니까? 주소지 기준으로 말씀해 주십시오. (저희가 전화번호를 무작위 추출해 지역을 알지 못합니다.)

질문 실례지만, 귀하의 연세는 올해 어떻게 되십니까?

질문 귀하의 직업은 무엇입니까?

질문 우리 국민들의 생활수준을 상, 중상, 중, 중하, 하의 다섯 단계로 나눈다면 귀하의 생활수준은 어디에 속한다고 생각하십니까?

응답자 특성표 2018년 2월 4주 (20~22일)	조사완료		목표할당		가중값 배율 (B/A)	표본오차 95% 신뢰수준
	사례수 (명)(A)	비율	사례수 (명)(B)	비율		
전체	1,002	100%	1,000	100%	1.00	±3.1%P
지역별						
서울	203	20%	195	20%	0.96	±6.9%P
인천/경기	299	30%	301	30%	1.01	±5.7%P
강원	32	3%	30	3%	0.95	±17.3%P
대전/세종/충청	97	10%	105	10%	1.08	±10.0%P
광주/전라	106	11%	100	10%	0.94	±9.5%P
대구/경북	94	9%	101	10%	1.07	±10.1%P
부산/울산/경남	155	15%	155	16%	1.00	±7.9%P
제주	16	2%	12	1%	0.77	±24.5%P
성별						
남성	530	53%	496	50%	0.94	±4.3%P
여성	472	47%	504	50%	1.07	±4.5%P
연령별						
19-29세	176	18%	174	17%	0.99	±7.4%P
30대	167	17%	172	17%	1.03	±7.6%P
40대	207	21%	204	20%	0.98	±6.8%P
50대	206	21%	202	20%	0.98	±6.8%P
60대 이상	246	25%	248	25%	1.01	±6.2%P
주요 지지 정당별						
더불어민주당	484	48%	482	48%		±4.5%P
민주평화당	13	1%	14	1%		±27.2%P
정당별						
바른미래당	76	8%	76	8%		±11.2%P
자유한국당	112	11%	109	11%		±9.3%P
정의당	63	6%	61	6%		±12.3%P
없음/의견유보	247	25%	253	25%		±6.2%P
직업별						
농/임/어업	27	3%	28	3%		±18.9%P
자영업	140	14%	133	13%		±8.3%P
블루칼라	161	16%	154	15%		±7.7%P
화이트칼라	329	33%	328	33%		±5.4%P
가정주부	185	18%	203	20%		±7.2%P
학생	62	6%	60	6%		±12.4%P
무직/은퇴/기타	98	10%	94	9%		±9.9%P
생활 수준별						
상/중상	157	16%	158	16%		±7.8%P
중	441	44%	443	44%		±4.7%P
중하	234	23%	230	23%		±6.4%P
하	153	15%	150	15%		±7.9%P

*표본오차는 조사완료 사례수 기준. 한국갤럽 데일리 오피니언 제295호

*목표할당 사례수는 2018년 1월 행안부 주민등록인구 기준 지역/성/연령 셀 가중 결과

2018년 2월 4주 (20~22일)	조사완료 사례수 (명)	목표할당 사례수	주민등록인구 기준 가중 처리 후 결과				
			연령 분포				
			19~29세	30대	40대	50대	60대+
전체	1,002	1,000	17%	17%	20%	20%	25%
지역별							
서울	203	195	19%	19%	20%	19%	24%
인천/경기	299	301	18%	18%	22%	20%	21%
강원	32	30	-	-	-	-	-
대전/세종/충청	97	105	17%	17%	20%	19%	26%
광주/전라	106	100	16%	15%	19%	20%	30%
대구/경북	94	101	16%	15%	19%	21%	29%
부산/울산/경남	155	155	17%	16%	20%	21%	27%
제주	16	12	-	-	-	-	-
성별							
남성	530	496	18%	18%	21%	21%	22%
여성	472	504	16%	17%	20%	20%	27%
주요 지지 정당별							
더불어민주당	484	482	15%	19%	27%	21%	18%
민주평화당	13	14	-	-	-	-	-
정당별							
바른미래당	76	76	21%	18%	16%	15%	30%
자유한국당	112	109	7%	4%	14%	30%	46%
정의당	63	61	15%	19%	22%	27%	16%
없음/의견유보	247	253	26%	19%	11%	15%	29%
직업별							
농/임/어업	27	28	-	-	-	-	-
자영업	140	133	4%	10%	26%	32%	27%
블루칼라	161	154	20%	22%	18%	22%	18%
화이트칼라	329	328	17%	30%	28%	19%	6%
가정주부	185	203	2%	11%	20%	22%	45%
학생	62	60	98%	2%			
무직/은퇴/기타	98	94	23%	4%	6%	9%	57%
생활 수준별							
상/중상	157	158	19%	17%	29%	19%	16%
중	441	443	20%	20%	18%	19%	23%
중하	234	230	17%	17%	25%	18%	23%
하	153	150	9%	8%	14%	27%	42%

*50사례 미만은 수치를 제시하지 않음. 한국갤럽

한국갤럽 데일리 오피니언

한국갤럽은 1974년 6월 박무익 회장이 설립한 한국 최초의 법인 형태 조사 전문 회사입니다.

1980년대부터 대통령 직무 수행 평가와 정당 지지도 조사 결과를 발표해 왔으며, 우리 국민의 기아가 한국갤럽을 알고 있습니다.



한국갤럽은 2012년부터 조사의 중립성, 지속성, 대표성을 확보한 '한국갤럽 데일리 오피니언'을 제공합니다.

관심 있는 분이든 누구나, 무료로, 매주 금요일, 한국갤럽 홈페이지 www.gallup.co.kr 에서 새로운 결과를 만나실 수 있습니다.

- 중립성: 정치권, 이해 관계자, 특정 언론의 의뢰가 아닌, 한국갤럽이 자체 기획, 운영, 공개합니다.
- 지속성: 특정 이벤트, 특정 시기, 단 하루의 조사 표본 영향력을 최소화하기 위해 연중 지속적으로 매주 추적 조사합니다.
- 대표성: 전국 유권자 모집단의 특성을 최대한 반영하기 위해 무선 RDD 표본 프레임을 이용합니다.



무작위로 생성한 휴대전화 번호를 이용해 한국갤럽 조사원이 전화를 걸어 하루 300여 명, 매주 약 1,000명 유효표본을 확보합니다.

매일 수집한 데이터는 지역, 성, 연령 특성에 따라 다음 방법으로 사후 가중처리합니다.

- 하루 데이터는 전국 8권역, 성/연령대 특성 비율로 림(Rim) 가중
- 일일(Daily) 지표는 당일과 직전 이틀 데이터를 3일 이동 평균(3-day-rolling average)
- 주간(weekly) 지표는 화~목 데이터를 통합해 전국 8권역, 성/연령대 특성 비율로 셀(cell) 가중



한국갤럽 조사에 관심 가지주셔서 고맙습니다.

한국갤럽 데일리 오피니언은 한국갤럽의 자산이므로 상업적 용도의 재판매를 금지합니다. 인용하실 때에는 반드시 출처를 밝혀주시요.

문의: 한국갤럽 02-3702-2100(대표)/2571/2621/2622 또는 한국갤럽 홈페이지 Q&A