

# 한국갤럽 데일리 오피니언

Gallup Korea Daily Opinion

정치 - 경제 - 사회 - 생활 - 문화  
매주 새로운 Opinion Index를 제공합니다.

제296호 • 2018년 2월 5주(27~28일)

역대 대통령 직무 수행 평가 1988~2018 | 대통령 직무 수행 평가/이유 | 정당 지지도 | 한국인이 본 2018 평창 동계올림픽 | 주요 지표 2월 통합  
최근 6개월 지표 추이 - 지역/연령/성/지정정당/직업/생활수준별 지표 - 응답자 특성표

2018년 2월 27~28일 • 휴대전화 RDD 조사(집전화 보완) • 유효표본 전국 성인 1,008명 • 표본오차 ±3.1%포인트(95% 신뢰수준) • 응답률 21%(총 통화 4,706명 중 1,008명 응답 완료)

## ◎ 한국갤럽 데일리 오피니언 조사 방법 안내

한국갤럽 데일리 오피니언은 조사원이 직접 묻고 응답 받는 인터뷰 방식으로 진행합니다.  
전국 유권자 대표성을 최대한 확보하기 위해 무작위발생(RDD: Random Digit Dialing)한  
휴대전화 번호를 기본 표본추출틀로 합니다. 단, 휴대전화만으로는 접근하기 어려운 여성, 고연령대  
일부는 무작위발생한 집전화번호 조사로 보완하며, 그 반영 비율은 평균 15% 내외입니다.

## ◎ 한국갤럽 유무선 RDD 혼합조사설계, 선거여론조사 관련 연구논문

한국갤럽은 2010년 이후 유선전화(일반 집전화)와 무선전화(휴대전화) RDD 조사 과정과  
결과를 수차례 비교 연구해 왔습니다. 조사 방법론에 관심 있는 분은 아래 논문을 참고해주시시오.  
(아래 링크는 모바일기기에서는 열리지 않습니다. PC 또는 한국갤럽 홈페이지를 찾아주시시오.)

- [지방선거에서 여론조사의 정확성 연구: 조사방법별 정밀성과 편향\(조사연구 2015년 16권 1호\)](#)
- [RDD 전화여론조사의 무응답 편향 보정 방법 연구\(조사연구 2014.11 15권 4호\)](#)
- [가중방법으로 선거여론조사의 편향을 얼마나 줄일 수 있나\(조사연구 2014.5 15권 2호\)](#)
- [무선 RDD 전화조사의 타당성 검토 연구\(조사연구 2013.11 14권 3호\)](#)
- [선거시기 여론조사 정확성 제고 방안\(언론중재 2012 여름호 특집논문\)](#)
- [유무선 RDD를 결합한 혼합조사설계: 2011 서울시장 보궐선거 예측조사 사례 연구](#)



故 박무익 한국갤럽 설립자/회장  
1943 - 2017.4.19

한국갤럽 데일리 오피니언 독자 여러분, 안녕하십니까?

1974년 문을 연 저희 연구소가 지금까지 얻은 명성은 저희 조사에 협조해주신 우리 국민들 덕분입니다.

저희는 그에 보답하는 마음으로 2012년부터 자체 기획, 운영하는 정치 지표를 누구나 이용하실 수 있도록 제공해 왔습니다.

물론도 매주 정치, 사회, 경제, 생활, 문화 등 다양한 분야에 대한 흥미로운 조사 결과를 전하겠습니다.

여론조사의 홍수 속에 '정확한 자' 하나를 제공하고자 시작한 저희 노력이 여론의 흐름을 읽으시는 데 도움이 되기를 바랍니다.

저희 한국갤럽에 몸 담고 있는 한 사람, 한 사람은 공정하고 신뢰 받는 여론조사 기관으로서 사명을 다하기 위해 계속 노력하겠습니다.

2017년 1월

한국갤럽조사연구소를 대표하여 박 무 익

## 한국갤럽조사연구소

한국갤럽은 1974년 6월 박무익 회장이 설립한 한국 최초의 법인 형태 조사 전문 회사입니다.

1980년대부터 대통령 직무 수행 평가와 정당 지지도 조사 결과를 발표해 왔으며, 우리 국민 71%가 회사 이름을 알고 있습니다.

## 데일리 한국갤럽 오피니언의 특징

2012년 1월부터 평일 오전 10시~오후 8시까지 휴대전화 RDD 조사를 연중 실시해 그 결과를 매주 금요일 공개합니다.

조사의 중립성, 지속성, 대표성을 확보한 한국갤럽 데일리 오피니언은 필요하신 분 누구나 무료로 열람하실 수 있습니다.

- **중립성**: 정치권, 이해 관계자, 특정 언론의 의뢰가 아닌, **한국갤럽이 자체 기획, 운영, 공개**합니다.

- **지속성**: 특정 이벤트, 특정 시기, 단 하루의 조사 표본 영향력을 최소화하기 위해 **연중 지속적으로 조사**합니다.

- **대표성**: 전국 유권자 모집단의 특성을 최대한 반영하기 위해 **휴대전화 RDD 표본 프레임**을 이용합니다.

## 조사 방법 / 지표 산출 방법

한국갤럽 조사원이 무작위로 생성된 휴대전화 번호로 전화를 걸어 하루 300여 명, 매주 약 1,000명 유효표본을 확보합니다.

매일 수집한 데이터는 지역, 성, 연령 특성에 따라 다음 방법으로 사후 가중처리합니다.

- 하루 데이터는 전국 8권역, 성/연령대 특성 비율로 림(Rim) 가중

- 일일(Daily) 지표는 당일과 직전 이틀 데이터를 3일 이동 평균(3-day-rolling average)

- 주간(Weekly) 지표는 화~목 데이터를 통합해 전국 8권역, 성/연령대 특성 비율로 셀(Cell) 가중

## 표본오차 / 해석 시 주의사항

한국갤럽 데일리 오피니언 일일 지표와 주간 지표의 표본크기는 약 1,000명입니다.

유효 표본크기 600명일 때 표본오차(95% 신뢰수준)는  $\pm 4.0\%$ 포인트, 1,000명일 때  $\pm 3.1\%$ 포인트, 1,200명일 때  $\pm 2.8\%$ 포인트입니다.

표본오차 이외에도 불완전한 표본추출률, 응답 거절, 질문에 대한 혼동 등 조사 과정 중 발생하는 비표본오차가 존재할 수 있습니다.

표본오차는 이런 요인을 배제하고 비교적 완전한 표본추출률에서 확률추출한 경우를 가정한 것이므로 해석에 주의를 요합니다.

**문의** 한국갤럽 02-3702-2100(대표)/2571/2621/2622 | [한국갤럽 홈페이지 Q&A](#)

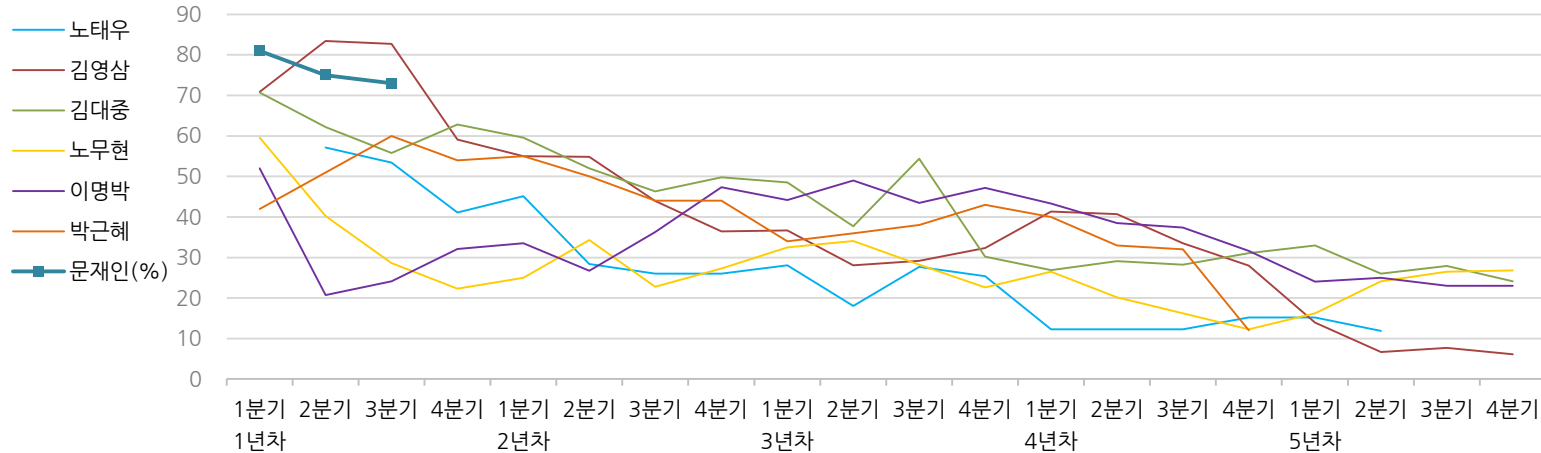
※ 2012년에는 매주 1,500명 조사하고 그 다음 주 월요일에 결과를 공개했으나, 2013년부터는 매주 1,000명 이상 조사하고 그 주 금요일에 결과를 공개합니다.

# 한국갤럽 역대 대통령 직무 수행 평가 1988~2018

1988~2011년은 분기 내 여러 조사 결과의 중위수 기준, 2012년 이후는 한국갤럽 데일리 오피니언 매주 조사 분기별 통합 결과, '잘하고 있다'→긍정, '잘못하고 있다'→부정 평가 비율

질문) 귀하는 ○○○ 대통령이 대통령으로서의 직무를 잘 수행하고 있다고 보십니까, 혹은 잘못 수행하고 있다고 보십니까? (긍정/부정을 답하지 않은 경우 재질문) 굳이 말씀하신다면, '잘하고 있다'와 '잘못하고 있다' 중 어느 쪽입니까?

## ◎ 역대 대통령 직무 수행 긍정률



## ◎ 역대 대통령 직무 수행 평가 (%)

역대 대통령	재임연차	1년차				2년차				3년차				4년차				5년차			
		분기	1분기	2분기	3분기	4분기	1분기	2분기	3분기	4분기	1분기	2분기	3분기	4분기	1분기	2분기	3분기	4분기	1분기	2분기	3분기
13대 노태우 (1988~1993)	긍정	-	57	53	41	45	28	26	-	28	18	28	25	12	-	-	15	-	12	-	-
	부정	-	16	25	27	25	41	45	-	40	62	55	54	40	-	-	41	-	56	-	-
14대 김영삼 (1993~1998)	긍정	71	83	83	59	55	55	44	36	37	28	29	32	41	41	34	28	14	7	8	6
	부정	7	4	6	18	24	21	25	33	34	41	45	39	33	37	40	47	65	74	78	74
15대 김대중 (1998~2003)	긍정	71	62	56	63	60	52	46	50	49	38	54	30	27	29	28	31	33	26	28	24
	부정	7	11	17	14	16	22	29	24	20	26	18	51	55	52	49	49	41	53	52	56
16대 노무현 (2003~2008)	긍정	60	40	29	22	25	34	23	27	33	34	28	23	27	20	16	12	16	24	27	27
	부정	19	41	53	62	57	46	60	57	55	53	61	67	63	70	74	79	78	66	64	62
17대 이명박 (2008~2013)	긍정	52	21	24	32	34	27	36	47	44	49	44	47	43	39	37	32	24	25	23	23
	부정	29	69	65	55	55	55	55	45	45	41	43	41	49	54	55	60	62	58	59	61
18대 박근혜 (2013~2017)	긍정	42	51	60	54	55	50	44	44	34	36	38	43	40	33	32	12				
	부정	23	23	21	33	34	39	46	45	56	54	53	46	49	53	55	80				
19대 문재인 (2017~2022)	긍정	81	75	73																	
	부정	11	17	19																	

\*역대 대통령 평가에는 모두 동일 질문 방식 적용(2점 척도, 재질문 1회). 한국갤럽 www.gallup.co.kr

\*박근혜 전 대통령 4년차 4분기 직무 긍정률: 10월 4주간 평균 24% → 11~12월 6주간 평균 5%. 2017년 3월 10일 탄핵

\*문재인 대통령은 2017년 5월 10일 취임, 30일부터 직무 평가 시작. 1년차 1분기는 6월 평균, 2분기 7~9월, 3분기 10~12월, 4분기는 이듬해(2018년) 1~3월 평균



## 주간 응답자 특성표

주요 분석 단위별 표본오차(95% 신뢰수준 기준)와 지역/성/지지정당/직업/생활수준/연령 구성비입니다. 2018년 1월 행정안전부 주민등록인구 기준 8개 권역/성/연령별 셀 가중 결과

**질문** 귀하는 어느 시도에 살고 계십니까? 주소지 기준으로 말씀해 주십시오. (저희가 전화번호를 무작위 추출해 지역을 알지 못합니다.)

**질문** 실례지만, 귀하의 연세는 올해 어떻게 되십니까?

**질문** 귀하의 직업은 무엇입니까?

**질문** 우리 국민들의 생활수준을 상, 중상, 중, 중하, 하의 다섯 단계로 나눈다면 귀댁의 생활수준은 어디에 속한다고 생각하십니까?

응답자 특성표 2018년 2월 5주 (27~28일)	조사완료		목표할당		가중값 배율 (B/A)	표본오차 95% 신뢰수준
	사례수 (명)(A)	비율	사례수 (명)(B)	비율		
<b>전체</b>	1,008	100%	1,000	100%	1.00	±3.1%P
<b>지역별</b>						
서울	197	20%	195	20%	0.99	±7.0%P
인천/경기	296	29%	301	30%	1.02	±5.7%P
강원	29	3%	30	3%	1.05	±18.2%P
대전/세종/충청	104	10%	105	10%	1.01	±9.6%P
광주/전라	102	10%	100	10%	0.98	±9.7%P
대구/경북	100	10%	101	10%	1.01	±9.8%P
부산/울산/경남	168	17%	155	16%	0.93	±7.6%P
제주	12	1%	12	1%	1.03	±28.3%P
<b>성별</b>						
남성	519	51%	496	50%	0.96	±4.3%P
여성	489	49%	504	50%	1.03	±4.4%P
<b>연령별</b>						
19~29세	176	17%	173	17%	0.98	±7.4%P
30대	173	17%	171	17%	0.99	±7.5%P
40대	212	21%	205	21%	0.97	±6.7%P
50대	190	19%	199	20%	1.05	±7.1%P
60대 이상	257	25%	251	25%	0.98	±6.1%P
<b>주요 지지 정당별</b>						
더불어민주당	437	43%	436	44%		±4.7%P
민주평화당	14	1%	13	1%		±26.2%P
바른미래당	80	8%	77	8%		±11.0%P
자유한국당	128	13%	126	13%		±8.7%P
정의당	63	6%	64	6%		±12.3%P
없음/의견유보	282	28%	280	28%		±5.8%P
<b>직업별</b>						
농/임/어업	29	3%	27	3%		±18.2%P
자영업	138	14%	139	14%		±8.3%P
블루칼라	124	12%	124	12%		±8.8%P
화이트칼라	331	33%	318	32%		±5.4%P
가정주부	193	19%	205	20%		±7.1%P
학생	92	9%	91	9%		±10.2%P
무직/은퇴/기타	101	10%	96	10%		±9.8%P
<b>생활 수준별</b>						
상/중상	165	16%	153	15%		±7.6%P
중	457	45%	453	45%		±4.6%P
중하	233	23%	240	24%		±6.4%P
하	131	13%	132	13%		±8.6%P

2018년 2월 5주 (27~28일)		조사 완료 사례수 (명)			조사 완료 사례수 (명)				
		계	남성	여성	계	남성	여성		
전국	합계	1,008	519	489	광주/전라	소계	102	55	47
	19~29세	176	79	97	19~29세	15	10	5	
	30대	173	99	74	30대	18	13	5	
	40대	212	107	105	40대	12	4	8	
	50대	190	108	82	50대	23	10	13	
	60대 이상	257	126	131	60대 이상	34	18	16	
서울	소계	197	101	96	대구/경북	소계	100	49	51
	19~29세	37	15	22	19~29세	17	7	10	
	30대	38	25	13	30대	12	8	4	
	40대	48	25	23	40대	24	11	13	
	50대	33	15	18	50대	17	11	6	
	60대 이상	41	21	20	60대 이상	30	12	18	
인천/경기	소계	296	152	144	부산/울산/경남	소계	168	89	79
	19~29세	57	25	32	19~29세	30	11	19	
	30대	50	26	24	30대	32	17	15	
	40대	65	36	29	40대	31	20	11	
	50대	46	31	15	50대	37	23	14	
	60대 이상	78	34	44	60대 이상	38	18	20	
강원	소계	29	13	16	제주	소계	12	7	5
	19~29세	3	2	1	19~29세	1	1		
	30대	4	1	3	30대	1	1		
	40대	3	1	2	40대	3	1	2	
	50대	11	4	7	50대	3	2	1	
	60대 이상	8	5	3	60대 이상	4	2	2	
대전/세종/충청	소계	104	53	51					
	19~29세	16	8	8					
	30대	18	8	10					
	40대	26	9	17					
	50대	20	12	8					
	60대 이상	24	16	8					

\*2017년 3월 10일부터 시행되는 중앙선거여론조사심의위원회 선거여론조사기준 개정안에 따라 지역(8개 권역)/성/연령별 조사 완료 사례수를 제시합니다.

\*최종 조사 결과는 2018년 1월 행정안전부 주민등록인구 기준 8개 권역/성/연령별 셀 가중 후 산출

\*표본오차는 조사완료 사례수 기준. 한국갤럽 데일리 오피니언 제296호

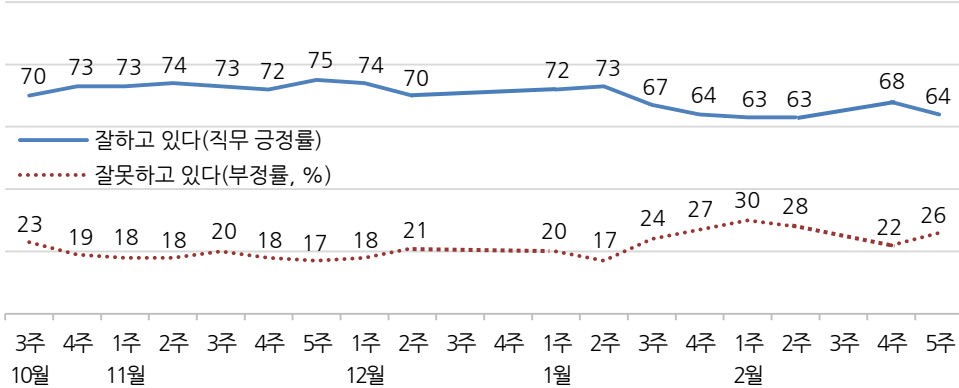
\*목표할당 사례수는 2018년 1월 행안부 주민등록인구 기준 지역/성/연령 셀 가중 결과

# 대통령 직무 수행 평가, 정당 지지도 - 최근 20주 지표 추이

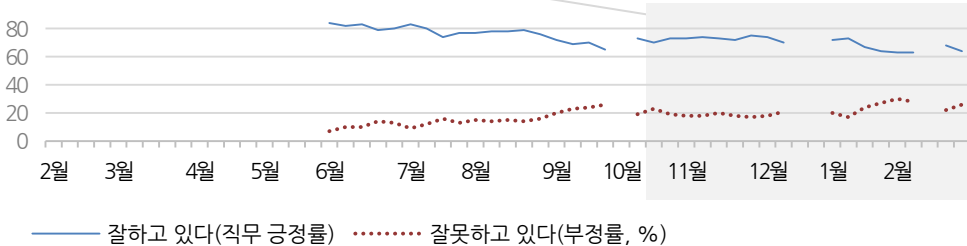
매주 화~목 통합 데이터 • 휴대전화 RDD 조사(집전화 보완) • 매주 유효표본 약 1,000명 • 표본오차 ±3.1%포인트(95% 신뢰수준) • 최근 20주 평균 응답률 18%

**질문** 귀하는 문재인 대통령이 대통령으로서의 직무를 잘 수행하고 있다고 보십니까, 혹은 잘못 수행하고 있다고 보십니까? (긍정/부정을 답하지 않은 경우 재질문) 굳이 말씀하신다면, '잘하고 있다'와 '잘못하고 있다' 중 어느 쪽입니까?

◎ 대통령 직무 수행 평가 - 최근 20주



◎ 대통령 직무 수행 평가 - 2017/2018년

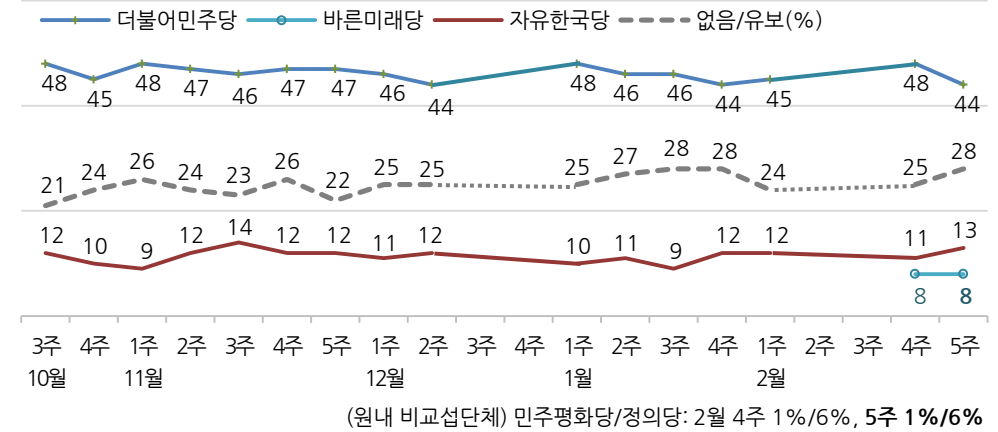


\* 2017년 5월 9일 19대 대통령 선거, 10일 문재인 대통령 취임, 취임 4주차(6월 1주)부터 직무 평가  
 \* 10월 1주(추석), 12월 3~4주(연말), 2월 3주(설)는 조사하지 않음  
 \* 한국갤럽 데일리 오피니언 제296호 [www.gallup.co.kr](http://www.gallup.co.kr)

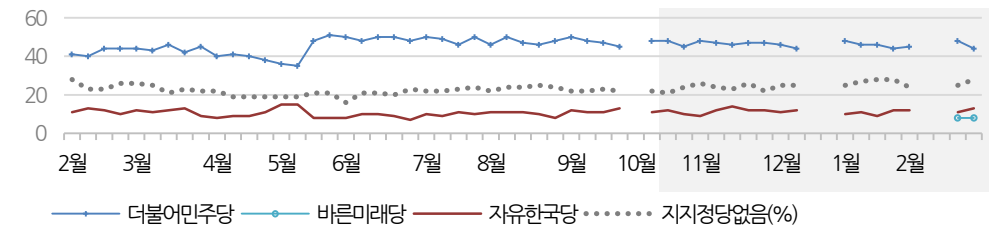
**질문** 현재 우리나라에는

(2월 1주까지) (국민의당, 더불어민주당, 바른정당, 자유한국당, 정의당: 순서 로테이션)  
 (2월 4주부터) (더불어민주당, 민주평화당, 바른미래당, 자유한국당, 정의당: 순서 로테이션)  
 등의 정당이 있습니다. 귀하는 이 중 어느 정당을 지지하십니까?  
 ('모름/없음'인 경우 재질문) 그럼, 어느 정당에 조금이라도 더 호감이 가십니까?

◎ 주요 정당 지지도 - 최근 20주



◎ 주요 정당 지지도 - 2017/2018년



\* 민주평화당(국민의당 통합반대파 정당)은 2월 7일, 바른미래당(국민의당+바른정당)은 19일 공식 등록  
 \* 2017년 10월 1주(추석), 12월 3~4주(연말), 2018년 2월 3주(설)는 조사하지 않음  
 \* 한국갤럽 데일리 오피니언 제296호 [www.gallup.co.kr](http://www.gallup.co.kr)

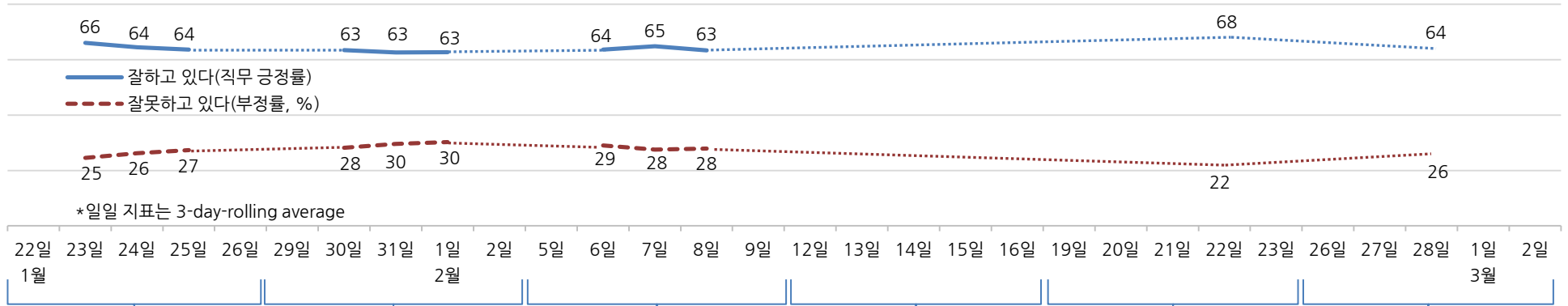


# 대통령 직무 수행 평가, 주요 정치 이슈 - 최근 6주 일일(Daily) 지표 추이

일일 지표는 3-day rolling average • 휴대전화 RDD 조사 • 일일 지표 기준 유효표본 약 1,000명 • 표본오차 ±3.1%포인트(95% 신뢰수준) • 최근 6주 평균 응답률 19%

**질문** 귀하는 문재인 대통령이 대통령으로서의 직무를 잘 수행하고 있다고 보십니까, 혹은 잘못 수행하고 있다고 보십니까?  
(긍정/부정을 답하지 않은 경우 재질문) 굳이 말씀하신다면, '잘하고 있다'와 '잘못하고 있다' 중 어느 쪽입니까?

## ◎ 대통령 직무 수행 평가 - 최근 6주



1월 4주	2월 1주	2주	3주	4주	5주
21   북한 예술단 사전점검단 방남	28   安, 국민의당 통합반대파 당원권 정지	5   文, IOC 총회 개최식 축사 - 정부 개헌안 마련 지시	10   北 고위급 대표단, 청와대 방문	19   文, 미국 통상 압력에 안보·경제 분리 대응 지시	25   평창 동계올림픽 폐회식
22   홍준표 대표 신년 기자회견 - KBS 이사회, 고대영 사장 해임	29   北 금강산 합동문화공연 취소	- 이재용 항소심 집행유예, 석방	11   포항 규모 4.6 지진 발생	20   정부, 군산 고용·산업위기 특별지역 지정 절차 착수	27   검찰, 박근혜 징역 30년 구형 - 北 김영철 2박3일 방한 일정 종료
- 검찰, 이상득 전 의원 압수수색	- 청와대 대변인 김의겸 내경	6   민주평화당 중앙당 창당 조배숙 대표, 장병완 원내대표 추대	12   국방부 군 사업개혁 추진 방침	- 재건축 안전진단 기준 강화	- 공공부문 성희롱·성폭력 근절 보완 대책 발표
23   사전점검단 방북 - 조윤선 항소심, 법정 구속	- 행안부 지방 공공기관 채용비리 점검 결과 발표	- 北 예술단 방남	13   6·13 지방선거 예비후보 등록 시작	21   검찰, 다스 실소유주 MB 적시	28   文, 대구 2·28 민주운동 첫 정부 주관 기념식 참석
24   국민의당 통합반대파 당명 '민주평화당' 결정 - 文, '임기 내 국공립어린이집 40% 달성'	30   청와대 장차관 워크숍 文, 남북 단일팀 관련 유감	- 일자리안정자금 지원 기준 변경 등 소득세법 시행령 수정안 발표	- 최순실 1심 징역 20년 선고 GM 군산 공장 폐쇄 발표	- 北 고위급 대표단 김영철 포함 논란	- 근로시간 단축 등 근로기준법 개정안 국회 본회의 통과
25   북한 선수단·선발대 방남 - 文, 청년일자리 점검회의 주재	31   남북 마식령 스키장 공동 훈련	- 국민·바른 통합 당명 '바른미래당'으로 변경	15- 18   설 연휴 * 文, 방한 정상 연쇄 회담 * 검찰, 다스 비자금 수사 확대 * 강원랜드 채용 비리 수사	23   文-이방카 美 보좌관 접견 * '#미투' 사회 전방위 확산	* MB 측근 불법자금 혐의 수사 * '#미투' 폭로 전방위 급증
26   밀양 세종병원 화재	1   文 '국가균형발전 비전' 선포 - YTN 흥파업 시작	- 北 고위급 대표단 김영정 포함	7   선관위, '미래당' 사용 불가 결정		
27   文, 밀양 화재 현장 방문 * 검찰, 다스 관련 의혹 수사 * '판사 블랙리스트' 논란	2   국민의당·바른정당 통합 당명 '미래당' 결정 * 검찰, 다스 관련 의혹 수사 * 검찰 내부 성추행 폭로 파문 * 국회 교섭단체 대표 연설	8   박준영·송기석 의원직 상실	8   박준영·송기석 의원직 상실		
		9   평창 동계올림픽 개최식 * 국회 분야별 대정부질문 * 문화계 등 성폭력 '#미투' 재확산	9   평창 동계올림픽 개최식 * 국회 분야별 대정부질문 * 문화계 등 성폭력 '#미투' 재확산		

# 대통령 직무 수행 평가 - 주간 지표 / 일일 지표 / 상세 결과

2017/2018년 (최근 20주)		조사완료 사례수 (명)	대통령 직무 수행 평가			
			잘하고 있다	잘못하고 있다	어느 쪽도 아니다	모름/ 응답거절
주간	10월 4주(24~26)	1,006	73%	19%	3%	5%
주간	11월 1주(31~02)	1,006	73%	18%	4%	4%
주간	11월 2주(07~09)	1,002	74%	18%	3%	4%
주간	11월 3주(14~16)	1,003	73%	20%	4%	3%
주간	11월 4주(21~23)	1,001	72%	18%	5%	5%
주간	11월 5주(28~30)	1,010	75%	17%	5%	3%
주간	12월 1주(05~07)	1,005	74%	18%	4%	4%
주간	12월 2주(12~14)	1,007	70%	21%	4%	5%
	12월 3주(18~22)	연말 2주 조사 심				
	12월 4주(25~29)					
주간	01월 1주(02~04)	1,007	72%	20%	5%	3%
주간	01월 2주(09~11)	1,006	73%	17%	5%	4%
주간	01월 2주(09~11)	1,006	73%	17%	5%	4%
주간	01월 3주(16~18)	1,004	67%	24%	5%	4%
주간	01월 4주(23~25)	1,004	64%	27%	4%	5%
주간	02월 1주(30~01)	1,005	63%	30%	3%	4%
주간	02월 2주(06~08)	1,004	63%	28%	4%	5%
주간	02월 3주(12~16)	설 연휴				
주간	02월 4주(20~22)	1,002	68%	22%	5%	4%
주간	02월 5주(27~28)	1,008	64%	26%	4%	6%
일일	02/19(월)	1,002	68%	22%	5%	4%
일일	02/20(화)					
일일	02/21(수)					
일일	02/22(목)					
일일	02/23(금)					
일일	02/26(월)	1,008	64%	26%	4%	6%
일일	02/27(화)					
일일	02/28(수)					
일일	03/01(목)					
일일	03/02(금)					

\*일일 지표는 3-day-rolling average

질문) 귀하는 문재인 대통령이 대통령으로서의 직무를 잘 수행하고 있다고 보십니까,  
혹은 잘못 수행하고 있다고 보십니까? (긍정/부정을 답하지 않은 경우 재질문)  
굳이 말씀하신다면, '잘하고 있다'와 '잘못하고 있다' 중 어느 쪽입니까?

2018년 2월 5주 (27~28일)		조사완료 사례수 (명)	목표할당 사례수 (명)	대통령 직무 수행 평가			
				잘하고 있다	잘못하고 있다	어느 쪽도 아니다	모름/ 응답거절
전체		1,008	1,000	64%	26%	4%	6%
지역별	서울	197	195	68%	25%	4%	3%
	인천/경기	296	301	65%	22%	4%	8%
	강원	29	30	-	-	-	-
	대전/세종/충청	104	105	66%	30%	3%	2%
	광주/전라	102	100	90%	7%	1%	2%
	대구/경북	100	101	46%	41%	4%	9%
	부산/울산/경남	168	155	53%	33%	8%	7%
	제주	12	12	-	-	-	-
	성별	남성	519	496	65%	27%	4%
	여성	489	504	64%	25%	5%	7%
연령별	19-29세	176	173	68%	21%	2%	9%
	30대	173	171	79%	15%	3%	3%
	40대	212	205	78%	15%	4%	3%
	50대	190	199	56%	36%	4%	3%
	60대 이상	257	251	48%	36%	7%	9%
주요 지지정당별	더불어민주당	437	436	92%	6%	2%	1%
	민주평화당	14	13	-	-	-	-
	바른미래당	80	77	43%	50%	5%	1%
	자유한국당	128	126	11%	78%	5%	6%
	정의당	63	64	81%	12%	5%	2%
	없음/의견유보	282	280	47%	30%	7%	15%
직업별	농/임/어업	29	27	-	-	-	-
	자영업	138	139	58%	33%	3%	6%
	블루칼라	124	124	66%	31%	3%	1%
	화이트칼라	331	318	78%	15%	4%	3%
	가정주부	193	205	54%	30%	7%	9%
	학생	92	91	66%	23%	1%	10%
생활수준별	무직/은퇴/기타	101	96	50%	34%	7%	10%
	상/중상	165	153	70%	24%	1%	6%
	중	457	453	65%	25%	4%	6%
	중하	233	240	69%	23%	4%	3%
이념성향별	하	131	132	50%	35%	6%	9%
	보수	251	252	39%	45%	9%	7%
	중도	287	283	66%	26%	2%	6%
	진보	297	291	87%	10%	3%	0%
	모름/응답거절	173	174	60%	24%	4%	12%

\*50사례 미만은 수치를 제시하지 않음. 한국갤럽 데일리 오피니언 제296호 www.gallup.co.kr



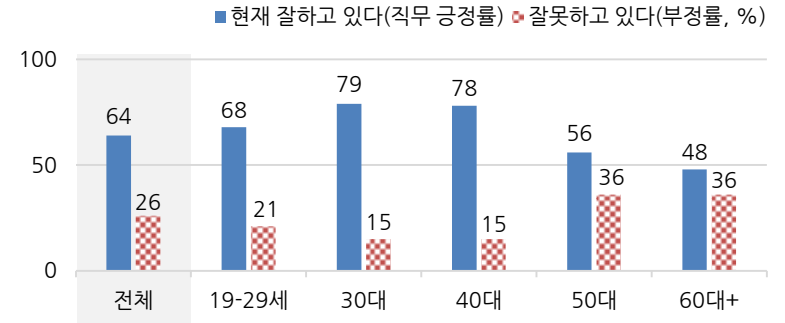
# 대통령 직무 수행 평가 이유

질문) 어떤 점에서 (잘하고/잘못하고 있다고) 생각하시는지 한 가지만 구체적으로 말씀해 주십시오.(자유응답)

대통령 직무 수행 긍정 평가 이유 2018년 2월 27~28일 (긍정 평가자 645명)		대통령 직무 수행 부정 평가 이유 2018년 2월 27~28일 (부정 평가자 257명)	
소통 잘함/국민 공감 노력(+4)	17%	대북 관계/친북 성향(+14)	25%
대북 정책/안보	13%	과거사 들춰/보복 정치(+3)	13%
서민 위한 노력/복지 확대	9%	북핵/안보	12%
개혁/적폐 청산/개혁 의지(-3)	7%	경제/민생 문제 해결 부족(-4)	10%
외교 잘함	7%	독단적/일방적/편파적	7%
전반적으로 잘한다	4%	올림픽 남북 단일팀 구성/동시 입장(-3)	6%
최선을 다함/열심히 한다	4%	최저임금 인상	4%
기본에 충실/원칙대로 함/공정함	4%	보여주기식 정치	3%
평창 올림픽 성공 노력	3%	외교 문제(-4)	3%
일자리 창출/비정규직 정규직화	3%	전반적으로 부족하다	2%
전 경권보다 낫다	3%	과도한 복지	2%
주관/소신 있다	3%	세금 인상	2%
공약 실천	2%	공약 실천 미흡	1%
위기 대처/문제 해결 노력	1%	부동산 정책	1%
경제 정책	1%	신뢰할 수 없음/비호감	1%
안정감/나라가 조용함	1%	여야 갈등/협치 부족	1%
깨끗함/청렴	1%	원전 정책	1%
정직함/솔직함/투명함	1%	정규직 양산/공무원 지나치게 늘림	1%
권위적이지 않다/소탈하다/검소하다	1%	인사 문제	1%
개방적/열린 마음/합리적	1%	모름/응답거절	5%
추진력/결단력/과감함	1%		
기타	3%		
모름/응답거절	11%		

\*(+/-) 표시는 지난주 대비 증감폭이  
±3%포인트 이상인 항목. 단위: %포인트  
\*한국갤럽 데일리 제296호 www.gallup.co.kr

◎ 대통령 직무 수행 평가: 연령별 - 2018년 2월 5주(27~28일)



\*전국 성인 1,008명 전화조사. 한국갤럽 데일리 오피니언 제296호



# 정당 지지도 - 최근 6개월 추이 / 상세 결과

**질문** 현재 우리나라에는 (더불어민주당, 민주평화당, 바른미래당, 자유한국당, 정의당: 순서 로테이션) 등의 정당이 있습니다. 귀하는 이 중 어느 정당을 지지하십니까?  
(‘없음/모름’인 경우 재질문) 그럼, 어느 정당에 조금이라도 더 호감이 가십니까?

2017/2018년 (최근 6개월)	조사완료 사례수 (명)	정당 지지도							없음/ 의견유보
		더불어 민주당	민주 평화당	바른 미래당	자유 한국당	정의당	기타	없음/ 의견유보	
08월 5주(29~31)	1,003	48%			8%	6%	0%	24%	
09월 1주(05~07)	1,004	50%			12%	5%		22%	
09월 2주(12~14)	1,006	48%			11%	5%	0%	23%	
09월 3주(19~21)	1,003	47%			11%	6%	1%	22%	
09월 4주(26~28)	1,006	45%			13%	6%	0%	22%	
10월 1주(02~06)	추석 연휴								
10월 2주(10~12)	1,005	48%			11%	5%	0%	22%	
10월 3주(17~19)	1,004	48%			12%	5%	0%	21%	
10월 4주(24~26)	1,006	45%			10%	7%	1%	24%	
11월 1주(31~02)	1,006	48%			9%	4%	1%	26%	
11월 2주(07~09)	1,002	47%			12%	5%	0%	24%	
11월 3주(14~16)	1,003	46%			14%	5%	0%	23%	
11월 4주(21~23)	1,001	47%			12%	5%	0%	26%	
11월 5주(28~30)	1,010	47%			12%	6%	0%	22%	
12월 1주(05~07)	1,005	46%			11%	5%	0%	25%	
12월 2주(12~14)	1,007	44%			12%	6%	1%	25%	
12월 3주(18~22)	연말 2주 조사 씬								
12월 4주(25~29)									
01월 1주(02~04)	1,007	48%			10%	4%	0%	25%	
01월 2주(09~11)	1,006	46%			11%	5%	0%	27%	
01월 3주(16~18)	1,004	46%			9%	4%	0%	28%	
01월 4주(23~25)	1,004	44%			12%	5%	0%	28%	
02월 1주(30~01)	1,005	45%			12%	6%	0%	24%	
02월 2주(06~08)	당명 변경으로 질문 중단								
02월 3주(19~23)	설 연휴								
02월 4주(20~22)	1,002	48%	1%	8%	11%	6%	1%	25%	
02월 5주(27~28)	1,008	44%	1%	8%	13%	6%	0%	28%	

\*민주평화당(국민의당 통합반대파 정당)은 2월 7일, 바른미래당(국민의당+바른정당)은 19일 등록

2018년 2월 5주 (27~28일)	조사완료 사례수 (명)	목표합당 사례수 (명)	정당 지지도							없음/ 응답 거절	모름/ 응답 거절
			더불어 민주당	민주 평화당	바른 미래당	자유 한국당	정의당	기타	없음/ 의견유보		
전체	1,008	1,000	44%	1%	8%	13%	6%	0%	28%	24%	4%
지역별											
서울	197	195	51%	1%	7%	12%	3%		26%	22%	5%
인천/경기	296	301	42%	1%	7%	8%	9%	0%	31%	27%	5%
강원	29	30	-	-	-	-	-	-	-	-	-
대전/세종/충청	104	105	50%		9%	12%	6%		24%	18%	6%
광주/전라	102	100	75%	4%	5%		4%	1%	11%	11%	1%
대구/경북	100	101	18%	1%	10%	29%	4%	1%	38%	34%	4%
부산/울산/경남	168	155	31%	1%	11%	20%	7%	0%	30%	24%	5%
제주	12	12	-	-	-	-	-	-	-	-	-
성별											
남성	519	496	43%	2%	10%	14%	8%	0%	24%	21%	3%
여성	489	504	44%	1%	6%	11%	5%	0%	32%	26%	6%
연령별											
19-29세	176	173	39%		5%	8%	5%	0%	42%	31%	11%
30대	173	171	53%	4%	6%	3%	5%	0%	28%	24%	4%
40대	212	205	53%		5%	7%	11%	0%	23%	23%	1%
50대	190	199	40%	1%	13%	16%	8%	0%	21%	20%	0%
60대 이상	257	251	35%	2%	8%	24%	4%		28%	22%	6%
직업별											
농/임/어업	29	27	-	-	-	-	-	-	-	-	-
자영업	138	139	43%	3%	8%	17%	6%	1%	23%	22%	1%
블루칼라	124	124	49%	2%	6%	11%	10%	1%	22%	21%	2%
화이트칼라	331	318	51%	1%	9%	6%	9%		24%	21%	3%
가정주부	193	205	42%	1%	8%	19%	4%		26%	21%	5%
학생	92	91	36%		5%	8%	5%	1%	46%	33%	13%
무직/은퇴/기타	101	96	27%	1%	8%	17%	2%		45%	37%	7%
생활 수준별											
상/중상	165	153	45%	1%	9%	12%	9%	1%	25%	17%	7%
중	457	453	46%	2%	8%	13%	5%	0%	26%	23%	2%
중하	233	240	44%	1%	9%	9%	9%	0%	28%	24%	4%
하	131	132	34%	1%	4%	16%	4%	0%	40%	31%	9%
이념 성향별											
보수	251	252	20%	1%	15%	31%	4%	0%	28%	25%	3%
중도	287	283	41%	2%	9%	10%	6%		31%	29%	3%
진보	297	291	71%	0%	4%	2%	10%	0%	12%	10%	2%
모름/응답거절	173	174	34%	2%	2%	9%	4%	0%	49%	35%	13%
대통령 긍정 평가자	655	645	62%	2%	5%	2%	8%	0%	20%	17%	3%
직무 부정 평가자	255	257	9%	1%	15%	38%	3%	0%	33%	30%	3%

\*50사례 미만은 수치를 제시하지 않음. 한국갤럽 데일리 오피니언 제296호 www.gallup.co.kr

질문) 평창 동계올림픽이 끝났습니다.

이번에 한국 대표팀은 금 5개, 은 8개, 동 4개로 종합 7위를 기록했는데요. 귀하께서 보시기에 우리나라의 성적이 기대 이상의 좋은 성적입니까, 기대 이하입니까, 혹은 기대만큼의 결과입니까?

	조사완료 사례수 (명)	목표할당 사례수 (명)	올림픽 한국 대표팀 종합 성적 평가			
			기대 이상	기대 이하	기대만큼의 결과	모름/ 응답거절
2008년 8월 24일(베이징)	800	800	63%	4%	32%	1%
2012년 8월 13일(런던)	511	511	87%	1%	12%	0%
2014년 2월 24~25일(소치)	606	606	16%	49%	31%	4%
2016년 8월 23~25일(리우)	1,001	1,001	33%	17%	45%	5%
<b>2018년 2월 27~28일(평창)</b>	<b>1,008</b>	<b>1,000</b>	<b>63%</b>	<b>6%</b>	<b>28%</b>	<b>3%</b>
성별 남성	519	496	58%	7%	31%	4%
여성	489	504	69%	4%	24%	2%
연령별 19-29세	176	173	66%	4%	28%	3%
30대	173	171	55%	7%	35%	3%
40대	212	205	59%	4%	32%	5%
50대	190	199	64%	6%	27%	3%
60대 이상	257	251	70%	8%	20%	3%
지역별 서울	197	195	62%	5%	29%	5%
인천/경기	296	301	64%	6%	27%	3%
강원	29	30	-	-	-	-
대전/세종/충청	104	105	62%	4%	32%	2%
광주/전라	102	100	64%	4%	28%	4%
대구/경북	100	101	71%	9%	19%	1%
부산/울산/경남	168	155	62%	8%	26%	4%
제주	12	12	-	-	-	-
직업별 농/임/어업	29	27	-	-	-	-
자영업	138	139	62%	8%	26%	4%
블루칼라	124	124	59%	7%	29%	5%
화이트칼라	331	318	58%	6%	34%	2%
가정주부	193	205	73%	5%	19%	3%
학생	92	91	64%	3%	28%	6%
무직/은퇴/기타	101	96	67%	7%	25%	2%

\*50사례 미만은 수치를 제시하지 않음. 2월 25일 평창 동계올림픽 폐막

\*2008년 베이징 올림픽: 금13, 은10, 동8, 종합 7위

\*2012년 런던 올림픽: 금13, 은8, 동7, 종합 5위

\*(2010년 밴쿠버 동계 금6, 은6, 동2로 종합 5위) 2014년 소치 동계올림픽: 금3, 은3, 동2로 종합 13위

\*2016년 리우 올림픽: 금9, 은3, 동9, 종합 8위. 한국갤럽 데일리 제296호 [www.gallup.co.kr](http://www.gallup.co.kr)

# 평창 동계올림픽에서 흥미롭게 본 종목

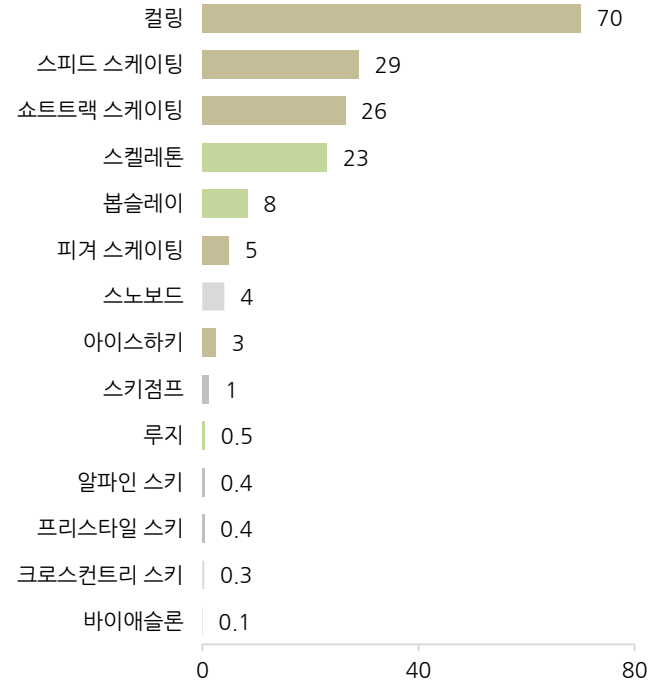
질문) 이번 올림픽에서 가장 흥미롭게 본 종목은 어느 종목입니까?

그다음으로 흥미롭게 본 종목을 하나만 더 말씀해 주십시오. (2개까지 자유응답)

2018년 2월 27~28일	사례수 (명)	평창 동계올림픽에서 흥미롭게 본 종목 - 상위 7위							
		컬링	스피드 스케이팅	쇼트트랙 스케이팅	스켈레톤	봅슬레이	피겨 스케이팅	스노보드	아이스 하키
전체	1,000	70%	29%	26%	23%	8%	5%	4%	3%
성별									
남성	496	70%	27%	26%	27%	8%	3%	4%	3%
여성	504	70%	31%	27%	19%	8%	7%	4%	2%
연령별									
19-29세	173	65%	23%	32%	40%	8%	5%	3%	1%
30대	171	73%	35%	29%	33%	3%	4%	4%	1%
40대	205	70%	35%	25%	18%	11%	6%	7%	4%
50대	199	73%	28%	25%	18%	11%	5%	3%	4%
60대 이상	251	69%	25%	23%	12%	8%	5%	3%	2%
성/연령별									
남성 19-29세	92	65%	15%	29%	51%	8%	5%	1%	3%
남성 30대	88	71%	37%	25%	33%	4%		7%	2%
남성 40대	103	68%	36%	23%	15%	12%	5%	8%	6%
남성 50대	100	70%	26%	30%	23%	10%	1%	3%	5%
남성 60대 이상	112	75%	21%	24%	18%	7%	4%	3%	1%
여성 19-29세	82	65%	31%	35%	28%	8%	5%	6%	
여성 30대	83	75%	32%	33%	33%	2%	9%	1%	
여성 40대	102	73%	34%	28%	22%	9%	6%	5%	2%
여성 50대	99	77%	30%	21%	13%	13%	9%	3%	2%
여성 60대 이상	139	64%	29%	22%	8%	9%	6%	3%	3%
지역별									
서울	195	73%	34%	26%	21%	10%	4%	4%	2%
인천/경기	301	69%	27%	26%	25%	8%	6%	5%	2%
강원	30	-	-	-	-	-	-	-	-
대전/세종/충청	105	65%	27%	27%	23%	8%	4%	3%	2%
광주/전라	100	73%	23%	27%	29%	5%	5%	4%	2%
대구/경북	101	72%	32%	32%	17%	10%	3%	2%	1%
부산/울산/경남	155	70%	26%	27%	23%	6%	5%	1%	4%
제주	12	-	-	-	-	-	-	-	-
직업별									
농/임/어업	27	-	-	-	-	-	-	-	-
자영업	139	72%	30%	29%	20%	9%	3%	6%	3%
블루칼라	124	72%	33%	22%	30%	7%	4%	4%	3%
화이트칼라	318	70%	33%	28%	27%	8%	5%	5%	3%
가정주부	205	69%	29%	22%	11%	12%	7%	3%	2%
학생	91	67%	18%	34%	38%	7%	6%	4%	1%
무직/은퇴/기타	96	68%	22%	26%	23%	6%	4%	1%	3%

\*50사례 미만은 수치를 제시하지 않음. 한국갤럽 데일리 오피니언 제296호 www.gallup.co.kr

◎ 평창 동계올림픽에서 흥미롭게 본 종목 (2개까지 자유응답, %)



\*'없음/모름/응답거절' 6%. 한국갤럽 데일리 오피니언 제296호 www.gallup.co.kr

\*2018년 2월 27~28일 전국 성인 전화조사

\*평창 동계올림픽 개최 직전 관심 종목(2개까지 자유응답, %):

쇼트트랙(34), 피겨(26), 스피드 스케이팅(23), 아이스하키(21),  
봅슬레이·스키점프(9), 스켈레톤(7), 알파인 스키(4), 컬링(3)

\*2014년 소치 동계올림픽에서 흥미롭게 본 종목(2개까지 자유응답, %):

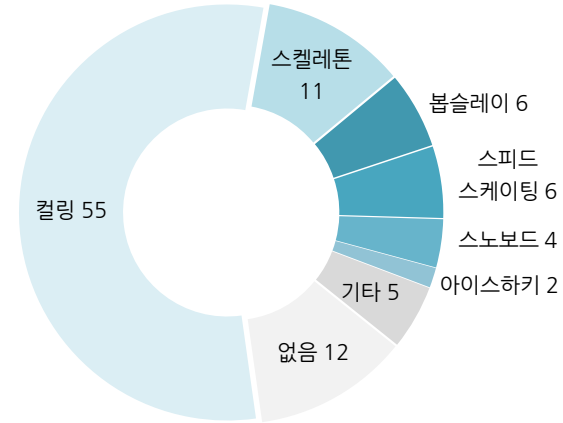
피겨(70), 쇼트트랙(47), 스피드 스케이팅(37), 컬링(11), 봅슬레이·스키점프(1)

# 평창 동계올림픽에서 새롭게 관심 가진 종목

질문) 이번 올림픽을 통해 새롭게 관심을 갖게 된 종목이 있다면 무엇입니까?  
한 가지만 말씀해 주십시오. (자유응답)

2018년 2월 27~28일	사례수 (명)	평창 동계올림픽에서 새롭게 관심 가진 종목							
		컬링	스켈레톤	봅슬레이	스피드 스케이팅	스노보드	아이스 하키	기타	없음/ 의견유보
<b>전체</b>	<b>1,000</b>	<b>55%</b>	<b>11%</b>	<b>6%</b>	<b>6%</b>	<b>4%</b>	<b>2%</b>	<b>5%</b>	<b>12%</b>
<b>성별</b>									
남성	496	51%	14%	5%	6%	5%	2%	5%	12%
여성	504	59%	8%	7%	5%	3%	1%	5%	13%
<b>연령별</b>									
19-29세	173	44%	24%	3%	5%	5%	2%	7%	10%
30대	171	55%	18%	6%	7%	3%		4%	7%
40대	205	57%	8%	9%	8%	6%	2%	4%	7%
50대	199	63%	7%	3%	6%	2%	3%	6%	10%
60대 이상	251	53%	3%	8%	3%	3%	1%	5%	23%
<b>성/연령별</b>									
남성 19-29세	92	36%	30%	2%	6%	6%	3%	4%	13%
남성 30대	88	49%	20%	7%	6%	4%		4%	10%
남성 40대	103	52%	8%	7%	10%	7%	2%	7%	7%
남성 50대	100	53%	13%	4%	6%	2%	4%	7%	10%
남성 60대 이상	112	63%	5%	4%	3%	3%	1%	5%	17%
여성 19-29세	82	54%	17%	4%	4%	4%	1%	9%	6%
여성 30대	83	62%	15%	4%	9%	1%		4%	4%
여성 40대	102	63%	9%	10%	5%	4%	1%	1%	6%
여성 50대	99	74%	1%	2%	5%	1%	1%	6%	10%
여성 60대 이상	139	45%	2%	11%	2%	4%	2%	5%	29%
<b>지역별</b>									
서울	195	59%	12%	5%	5%	5%	1%	4%	9%
인천/경기	301	54%	8%	8%	8%	3%	2%	7%	11%
강원	30	-	-	-	-	-	-	-	-
대전/세종/충청	105	43%	17%	8%	4%	1%	4%	6%	16%
광주/전라	100	50%	9%	9%	5%	5%	1%	4%	17%
대구/경북	101	61%	12%	1%	6%	3%	1%	5%	11%
부산/울산/경남	155	58%	15%	4%	1%	3%		4%	14%
제주	12	-	-	-	-	-	-	-	-
<b>직업별</b>									
농/임/어업	27	-	-	-	-	-	-	-	-
자영업	139	53%	12%	5%	6%	5%	2%	5%	12%
블루칼라	124	61%	13%	1%	7%	5%	1%	3%	10%
화이트칼라	318	56%	13%	7%	7%	4%	2%	5%	5%
가정주부	205	55%	6%	10%	3%	3%	1%	5%	16%
학생	91	50%	19%	2%	4%	5%	3%	5%	12%
무직/은퇴/기타	96	51%	7%	5%	3%	1%	1%	9%	23%

◎ 평창 동계올림픽에서 새롭게 관심 가진 종목 (자유응답, %)



\*2018년 2월 27~28일 전국 성인 전화조사. 한국갤럽 데일리 제296호  
\*2014년 소치 동계올림픽 직후 새롭게 관심 가진 종목(자유응답, %):  
컬링(37), 스피드 스케이팅(9), 봅슬레이(7), 쇼트트랙(5), 피겨(4)

\*50사례 미만은 수치를 제시하지 않음. 한국갤럽 데일리 오피니언 제296호 www.gallup.co.kr

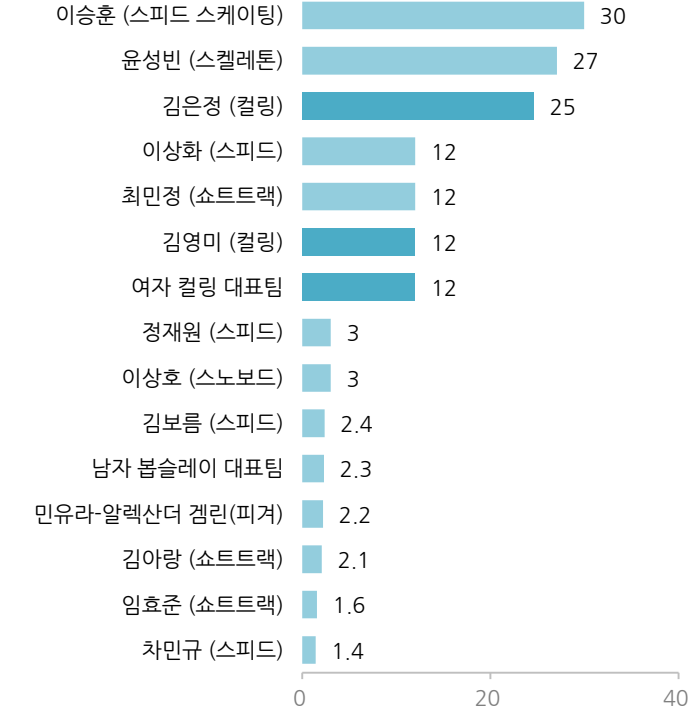
# 인상적인 활약을 한 선수

질문) 이번 올림픽에서 우리 대표팀 중 가장 인상적인 활약을 한 선수는 누구입니까?  
 그다음으로 크게 활약한 선수를 한 명만 더 말씀해 주십시오. (2명까지 자유응답)

2018년 2월 27~28일		사례수 (명)	평창 동계올림픽에서 인상적인 활약을 한 선수 - 상위 7위						여자컬링 대표팀
			이승훈 (스피드)	윤성빈 (스켈레톤)	김은정 (컬링)	이상화 (스피드)	최민정 (쇼트트랙)	김영미 (컬링)	
전체		1,000	30%	27%	25%	12%	12%	12%	12%
성별	남성	496	30%	34%	23%	14%	9%	13%	11%
	여성	504	30%	20%	26%	11%	15%	11%	14%
연령별	19-29세	173	20%	48%	30%	9%	12%	15%	14%
	30대	171	28%	34%	28%	8%	15%	10%	18%
	40대	205	32%	22%	20%	14%	8%	15%	11%
	50대	199	43%	26%	28%	17%	13%	10%	11%
	60대 이상	251	26%	13%	20%	13%	13%	9%	9%
성/ 연령별	남성 19-29세	92	23%	62%	27%	6%	7%	16%	15%
	남성 30대	88	27%	37%	28%	9%	10%	14%	14%
	남성 40대	103	33%	24%	18%	15%	9%	14%	11%
	남성 50대	100	40%	34%	22%	18%	9%	11%	6%
	남성 60대 이상	112	27%	19%	22%	19%	12%	9%	8%
	여성 19-29세	82	17%	33%	34%	12%	19%	15%	12%
	여성 30대	83	28%	32%	27%	6%	20%	4%	22%
	여성 40대	102	32%	19%	23%	12%	7%	16%	12%
	여성 50대	99	46%	18%	34%	17%	16%	9%	15%
	여성 60대 이상	139	25%	7%	17%	8%	15%	10%	10%
지역별	서울	195	31%	25%	24%	13%	15%	12%	13%
	인천/경기	301	30%	28%	27%	12%	11%	13%	10%
	강원	30	-	-	-	-	-	-	-
	대전/세종/충청	105	21%	23%	29%	10%	11%	10%	14%
	광주/전라	100	24%	29%	16%	16%	8%	8%	16%
	대구/경북	101	35%	22%	19%	17%	16%	12%	14%
	부산/울산/경남	155	31%	33%	25%	12%	13%	11%	12%
	제주	12	-	-	-	-	-	-	-
직업별	농/임/어업	27	-	-	-	-	-	-	-
	자영업	139	38%	22%	26%	11%	14%	9%	12%
	블루칼라	124	31%	27%	27%	14%	6%	16%	11%
	화이트칼라	318	34%	32%	26%	12%	15%	12%	12%
	가정주부	205	28%	14%	18%	12%	13%	8%	15%
	학생	91	19%	47%	38%	6%	10%	14%	16%
	무직/은퇴/기타	96	23%	26%	20%	20%	8%	13%	6%

\*50사례 미만은 수치를 제시하지 않음. 한국갤럽 데일리 오피니언 제296호 www.gallup.co.kr

◎ 평창 동계올림픽에서 인상적인 활약을 한 선수 (2명까지 자유응답, %)



\*응답된 선수 30여 명 중 상위 15위까지 제시. '없음/모름/응답거절' 13%

\*2018년 2월 27~28일 전국 성인 전화조사. 한국갤럽 데일리 오피니언 제296호

\*2014년 소치 동계올림픽에서 인상적인 선수(2명까지 자유응답, %):

김연아(55), 이상화(52), 심석희(26), 박승희(13), 이규혁·이승훈(5), 컬링 대표팀(2)

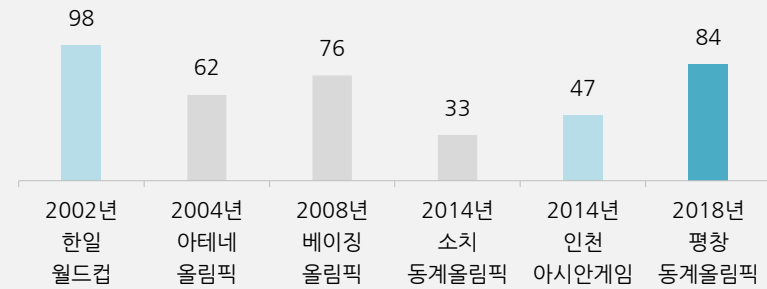
질문) 귀하는 이번 평창 동계올림픽이 성공적으로 치러졌다고 생각하십니까, 혹은 성공적이지 못했다고 생각하십니까?

2018년 2월 27~28일	조사완료 사례수 (명)	목표할당 사례수 (명)	평창 동계올림픽		
			성공적으로 치러졌다	성공적이지 못했다	모름/응답거절
전체	1,008	1,000	84%	7%	8%
성별					
남성	519	496	84%	8%	8%
여성	489	504	85%	6%	9%
연령별					
19~29세	176	173	88%	6%	7%
30대	173	171	85%	9%	6%
40대	212	205	84%	7%	9%
50대	190	199	82%	9%	9%
60대 이상	257	251	84%	6%	10%
지역별					
서울	197	195	90%	6%	5%
인천/경기	296	301	80%	9%	11%
강원	29	30	-	-	-
대전/세종/충청	104	105	86%	3%	11%
광주/전라	102	100	95%	2%	3%
대구/경북	100	101	79%	10%	11%
부산/울산/경남	168	155	82%	10%	8%
제주	12	12	-	-	-
직업별					
농/임/어업	29	27	-	-	-
자영업	138	139	75%	15%	10%
블루칼라	124	124	84%	6%	10%
화이트칼라	331	318	91%	3%	5%
가정주부	193	205	82%	9%	9%
학생	92	91	86%	7%	7%
무직/은퇴/기타	101	96	80%	8%	12%
주요 지지 정당별					
더불어민주당	437	436	94%	2%	4%
민주평화당	14	13	-	-	-
바른미래당	80	77	83%	10%	7%
자유한국당	128	126	67%	20%	13%
정의당	63	64	89%	6%	5%
없음/의견유보	282	280	78%	9%	14%
이념 성향별					
보수	251	252	80%	10%	10%
중도	287	283	83%	8%	9%
진보	297	291	92%	4%	4%
모름/응답거절	173	174	79%	8%	13%
대통령 직무					
긍정 평가자	655	645	92%	3%	6%
부정 평가자	255	257	72%	18%	10%

\*50사례 미만은 수치를 제시하지 않음. 한국갤럽 데일리 제296호 www.gallup.co.kr

## 평창 동계올림픽 성공 개최 평가

◎ 역대 주요 스포츠 대회 성공 개최 평가 ('성공적으로 치러졌다' 응답 비율, %)



\*각 대회 직후 전국 성인 전화조사. 한국갤럽 데일리 제296호 www.gallup.co.kr

질문) 어떤 점에서 이번 평창 동계올림픽이 (성공적이었다고/성공적이지 못했다고) 생각하시는지 한 가지만 구체적으로 말씀해 주십시오. (자유응답)

평창 동계올림픽 성공 평가 이유 2018년 2월 27~28일 (긍정 평가자 843명)		성공하지 못했다고 보는 이유 2018년 27~28일 (부정 평가자 72명)	
사고 없이 무난했다/전반적으로 잘함	29%	대북 관계/북한에 이용당함	20%
경기-행사-자원봉사 등 운영 원활	10%	행사 운영 손실/수익 부족	16%
북한 참가/남북 관계 개선	10%	남북 단일팀 구성	15%
개·폐회식 잘함	8%	국민 관심 부족/홍행 실패	7%
대표팀 선전	7%	관람·숙박 요금 비쌌음	7%
국민 관심/호응/자부심	6%	외교에만 치중/정치적 이용	7%
저예산/흑자 운영	5%	선수 관리 안 됨/선수단 내 갈등	7%
외국/외신 호평	4%	외국 관광객 많지 않음	5%
국가/지역 홍보	4%	기대 이하의 성적	4%
평화롭게 치러짐/화합	3%	지역 경제, 장사·영업에 도움 안 됨	4%
많은 국가 참여	2%	개·폐회식 잘못함	3%
경기장/시설 좋음	1%	모름/응답거절	4%
외교 성과	1%		
비인기 종목이 알려짐	1%		
기타	1%		
모름/응답거절	7%		

\*한국갤럽 데일리 제296호 www.gallup.co.kr

## 대통령 직무 수행 평가 - 2018년 1, 2월

2018년 1월(1~4주) 통합	조사완료 사례수 (명)	목표할당 사례수 (명)	대통령 직무 수행 평가			
			잘하고 있다	잘못하고 있다	어느 쪽도 아니다	모름/ 응답거절
전체	4,021	4,000	69%	22%	5%	4%
지역별						
서울	801	783	69%	25%	3%	3%
인천/경기	1,226	1,201	71%	20%	5%	4%
강원	121	121	70%	27%	2%	1%
대전/세종/충청	411	419	65%	25%	6%	3%
광주/전라	406	401	89%	6%	2%	3%
대구/경북	390	403	52%	32%	7%	9%
부산/울산/경남	616	623	65%	24%	6%	5%
제주	50	49	74%	24%		2%
성별						
남성	2,196	1,983	69%	24%	4%	3%
여성	1,825	2,017	69%	20%	5%	5%
연령별						
19-29세	654	698	75%	16%	3%	6%
30대	707	694	85%	10%	2%	3%
40대	797	816	79%	15%	2%	3%
50대	878	795	61%	31%	5%	2%
60대 이상	985	996	52%	34%	9%	5%
성/ 연령별						
남성 19-29세	351	368	68%	22%	3%	7%
남성 30대	407	355	82%	13%	2%	4%
남성 40대	472	415	80%	15%	2%	2%
남성 50대	467	401	62%	30%	6%	1%
남성 60대 이상	499	445	54%	37%	8%	1%
여성 19-29세	303	331	83%	9%	3%	5%
여성 30대	300	339	88%	8%	2%	3%
여성 40대	325	402	78%	15%	3%	4%
여성 50대	411	394	60%	32%	5%	3%
여성 60대 이상	486	552	50%	32%	10%	9%
주요 지지 정당별						
국민의당	216	204	61%	30%	6%	3%
더불어민주당	1,848	1,833	94%	4%	1%	1%
바른정당	267	262	48%	46%	2%	4%
자유한국당	433	424	23%	64%	9%	4%
정의당	188	185	89%	8%	2%	
없음/의견유보	1,054	1,080	47%	32%	9%	11%
직업별						
농/임/어업	110	103	48%	33%	14%	5%
자영업	607	591	65%	29%	3%	2%
블루칼라	607	573	67%	23%	5%	5%
화이트칼라	1,325	1,294	80%	15%	2%	3%
가정주부	685	745	63%	25%	7%	5%
학생	282	296	74%	17%	3%	6%
무직/은퇴/기타	405	397	56%	31%	9%	4%
이념 성향별						
보수	1,041	1,035	43%	46%	7%	4%
중도	1,100	1,087	73%	19%	4%	3%
진보	1,341	1,320	89%	7%	2%	1%
모름/응답거절	539	558	61%	20%	7%	12%

2018년 2월(1, 2, 4, 5주) 통합	조사완료 사례수 (명)	목표할당 사례수 (명)	대통령 직무 수행 평가			
			잘하고 있다	잘못하고 있다	어느 쪽도 아니다	모름/ 응답거절
전체	4,019	4,000	65%	27%	4%	4%
지역별						
서울	804	782	67%	25%	4%	3%
인천/경기	1,195	1,203	65%	25%	4%	5%
강원	127	121	62%	27%	3%	8%
대전/세종/충청	399	419	64%	28%	4%	4%
광주/전라	409	400	87%	8%	2%	3%
대구/경북	391	402	48%	41%	5%	6%
부산/울산/경남	641	622	58%	32%	6%	4%
제주	53	49	61%	32%	6%	1%
성별						
남성	2,134	1,983	63%	30%	4%	3%
여성	1,885	2,017	66%	24%	5%	5%
연령별						
19-29세	710	699	70%	20%	2%	8%
30대	685	687	78%	17%	2%	3%
40대	793	814	76%	18%	3%	3%
50대	799	796	56%	36%	4%	4%
60대 이상	1,032	1,003	49%	37%	8%	5%
성/ 연령별						
남성 19-29세	362	369	61%	27%	2%	10%
남성 30대	375	351	78%	18%	2%	2%
남성 40대	447	413	73%	23%	3%	2%
남성 50대	444	401	60%	34%	4%	2%
남성 60대 이상	506	448	48%	43%	7%	2%
여성 19-29세	348	330	80%	12%	2%	6%
여성 30대	310	337	78%	16%	3%	3%
여성 40대	346	401	79%	13%	4%	4%
여성 50대	355	395	53%	37%	5%	5%
여성 60대 이상	526	555	51%	33%	9%	8%
주요 지지 정당별 (설 이후)						
더불어민주당	1,372	1,369	91%	6%	2%	1%
민주평화당	27	27	-	-	-	-
바른미래당	156	154	44%	49%	5%	2%
자유한국당	357	352	14%	76%	5%	5%
정의당	184	182	81%	13%	4%	2%
없음/의견유보	771	773	47%	32%	8%	13%
직업별						
농/임/어업	121	111	61%	29%	7%	3%
자영업	565	552	57%	37%	4%	3%
블루칼라	576	559	67%	25%	4%	4%
화이트칼라	1,312	1,304	75%	20%	3%	3%
가정주부	727	786	58%	30%	7%	6%
학생	304	302	70%	21%	1%	8%
무직/은퇴/기타	414	386	51%	35%	6%	8%
이념 성향별						
보수	1,007	991	39%	50%	6%	4%
중도	1,141	1,130	65%	28%	4%	4%
진보	1,264	1,262	88%	9%	1%	2%
모름/응답거절	607	617	59%	23%	6%	12%

# 정당 지지도 - 2018년 1, 2월

2018년 1월(1~4주) 통합	조사완료 사례수 (명)	목표할당 사례수 (명)	정당 지지도						
			국민 의당	더불어 민주당	바른 정당	자유 한국당	정의당	기타	없음/ 의견유보
전체	4,021	4,000	5%	46%	7%	11%	5%	0%	27%
지역별									
서울	801	783	6%	44%	7%	10%	5%	0%	28%
인천/경기	1,226	1,201	4%	49%	7%	10%	5%	1%	24%
강원	121	121	5%	47%	3%	10%	8%		27%
대전/세종/충청	411	419	6%	42%	6%	10%	4%	0%	32%
광주/전라	406	401	11%	62%	3%	2%	3%		19%
대구/경북	390	403	3%	31%	11%	20%	3%	1%	30%
부산/울산/경남	616	623	3%	44%	7%	13%	4%	0%	29%
제주	50	49	6%	40%	1%	6%	6%		41%
성별									
남성	2,196	1,983	6%	45%	8%	11%	5%	0%	24%
여성	1,825	2,017	4%	46%	5%	10%	4%	0%	30%
연령별									
19-29세	654	698	5%	46%	10%	4%	5%	0%	30%
30대	707	694	3%	59%	6%	4%	6%		21%
40대	797	816	5%	53%	5%	6%	8%	0%	24%
50대	878	795	6%	42%	7%	13%	5%	1%	26%
60대 이상	985	996	6%	34%	4%	22%	1%	0%	32%
성/ 연령별									
남성 19-29세	351	368	5%	39%	13%	5%	4%	0%	33%
남성 30대	407	355	5%	58%	8%	5%	5%		19%
남성 40대	472	415	5%	55%	6%	6%	7%		21%
남성 50대	467	401	7%	41%	9%	14%	6%	1%	22%
남성 60대 이상	499	445	8%	35%	4%	24%	1%	0%	27%
여성 19-29세	303	331	5%	53%	8%	2%	5%	0%	27%
여성 30대	300	339	2%	59%	4%	3%	7%		24%
여성 40대	325	402	4%	51%	5%	5%	8%	0%	27%
여성 50대	411	394	5%	42%	6%	12%	3%	0%	31%
여성 60대 이상	486	552	5%	33%	4%	21%	1%	0%	36%
직업별									
농/임/어업	110	103	8%	30%	6%	25%			31%
자영업	607	591	6%	44%	6%	13%	5%	0%	24%
블루칼라	607	573	6%	40%	8%	12%	5%	1%	28%
화이트칼라	1,325	1,294	4%	55%	6%	6%	7%	0%	22%
가정주부	685	745	4%	43%	5%	14%	3%	0%	31%
학생	282	296	4%	48%	12%	3%	4%	0%	29%
무직/은퇴/기타	405	397	5%	35%	5%	17%	1%	0%	37%
이념									
보수	1,041	1,035	5%	22%	12%	28%	2%	1%	30%
성향별									
중도	1,100	1,087	6%	48%	9%	6%	4%	0%	28%
진보	1,341	1,320	4%	68%	3%	2%	9%	0%	14%
모름/응답거절	539	558	4%	33%	2%	9%	1%	0%	51%
대통령 직무									
긍정 평가자	2,771	2,760	5%	63%	5%	4%	6%	0%	18%
부정 평가자	913	891	7%	7%	13%	31%	2%	1%	39%

\*한국갤럽 데일리 오피니언 제292호 www.gallup.co.kr

2018년 2월(4~5주) 통합	조사완료 사례수 (명)	목표할당 사례수 (명)	정당 지지도						
			더불어 민주당	민주 평화당	바른 미래당	자유 한국당	정의당	기타	없음/ 의견유보
전체	2,010	2,000	46%	1%	8%	12%	6%	0%	27%
지역별									
서울	400	391	50%	1%	9%	11%	4%	0%	25%
인천/경기	595	602	47%	1%	7%	8%	8%	1%	29%
강원	61	61	38%	4%	7%	14%	7%		30%
대전/세종/충청	201	210	51%	1%	6%	11%	3%	1%	27%
광주/전라	208	200	70%	4%	5%		6%	1%	14%
대구/경북	194	201	23%	1%	10%	28%	7%	0%	30%
부산/울산/경남	323	311	36%	1%	9%	18%	7%	0%	29%
제주	28	25	-	-	-	-	-	-	-
성별									
남성	1,049	991	45%	2%	10%	14%	7%	1%	23%
여성	961	1,009	47%	1%	6%	10%	5%	0%	31%
연령별									
19-29세	352	348	41%	0%	7%	6%	5%	0%	40%
30대	340	345	53%	2%	7%	3%	6%	1%	28%
40대	419	407	58%	1%	6%	7%	9%	1%	19%
50대	396	398	45%	1%	9%	16%	8%	0%	20%
60대 이상	503	502	34%	2%	9%	22%	4%	0%	29%
성/ 연령별									
남성 19-29세	164	183	35%		11%	8%	6%		40%
남성 30대	191	176	52%	4%	9%	5%	5%	1%	24%
남성 40대	225	207	59%		6%	10%	11%	1%	13%
남성 50대	221	201	48%	1%	10%	18%	8%	1%	15%
남성 60대 이상	248	224	31%	3%	12%	25%	5%	0%	24%
여성 19-29세	188	165	48%	1%	3%	3%	5%	1%	39%
여성 30대	149	168	55%	1%	5%	1%	6%		32%
여성 40대	194	200	58%	1%	5%	5%	6%	1%	25%
여성 50대	175	197	42%	1%	9%	15%	8%		25%
여성 60대 이상	255	278	37%	2%	7%	19%	3%		33%
직업별									
농/임/어업	56	55	39%	3%	8%	20%	7%		23%
자영업	278	273	44%	1%	10%	16%	8%	1%	20%
블루칼라	285	278	50%	2%	5%	10%	7%	1%	26%
화이트칼라	660	645	54%	1%	8%	6%	9%	0%	22%
가정주부	378	407	42%	0%	8%	18%	3%		28%
학생	154	152	36%		7%	7%	4%	1%	45%
무직/은퇴/기타	199	191	29%	2%	8%	18%	3%	1%	39%
이념									
보수	506	507	23%	2%	13%	31%	4%	0%	27%
성향별									
중도	553	549	43%	2%	9%	8%	5%	0%	32%
진보	647	638	71%	1%	4%	2%	10%	1%	11%
모름/응답거절	304	306	36%	2%	3%	7%	3%	1%	48%
대통령 직무									
긍정 평가자	1,344	1,327	63%	1%	5%	2%	8%	0%	20%
부정 평가자	477	482	10%	1%	16%	37%	3%	1%	33%

\*50사례 미만은 수치를 제시하지 않음. 한국갤럽 데일리 오피니언 제296호 www.gallup.co.kr



## 주간 응답자 특성표

주요 분석 단위별 표본오차(95% 신뢰수준 기준)와 지역/성/지지정당/직업/생활수준과 연령 분포 구성입니다. 2018년 1월 행정안전부 주민등록인구 기준 8개 권역/성/연령별 셀 가중 결과

**질문** 귀하는 어느 시도에 살고 계십니까? 주소지 기준으로 말씀해 주십시오. (저희가 전화번호를 무작위 추출해 지역을 알지 못합니다.)

**질문** 실례지만, 귀하의 연세는 올해 어떻게 되십니까?

**질문** 귀하의 직업은 무엇입니까?

**질문** 우리 국민들의 생활수준을 상, 중상, 중, 중하, 하의 다섯 단계로 나눈다면 귀하의 생활수준은 어디에 속한다고 생각하십니까?

응답자 특성표 2018년 2월 5주 (27~28일)	조사완료		목표할당		가중값 배율 (B/A)	표본오차 95% 신뢰수준
	사례수 (명)(A)	비율	사례수 (명)(B)	비율		
<b>전체</b>	1,008	100%	1,000	100%	1.00	±3.1%P
<b>지역별</b>						
서울	197	20%	195	20%	0.99	±7.0%P
인천/경기	296	29%	301	30%	1.02	±5.7%P
강원	29	3%	30	3%	1.05	±18.2%P
대전/세종/충청	104	10%	105	10%	1.01	±9.6%P
광주/전라	102	10%	100	10%	0.98	±9.7%P
대구/경북	100	10%	101	10%	1.01	±9.8%P
부산/울산/경남	168	17%	155	16%	0.93	±7.6%P
제주	12	1%	12	1%	1.03	±28.3%P
<b>성별</b>						
남성	519	51%	496	50%	0.96	±4.3%P
여성	489	49%	504	50%	1.03	±4.4%P
<b>연령별</b>						
19-29세	176	17%	173	17%	0.98	±7.4%P
30대	173	17%	171	17%	0.99	±7.5%P
40대	212	21%	205	21%	0.97	±6.7%P
50대	190	19%	199	20%	1.05	±7.1%P
60대 이상	257	25%	251	25%	0.98	±6.1%P
<b>주요 지지 정당별</b>						
더불어민주당	437	43%	436	44%		±4.7%P
민주평화당	14	1%	13	1%		±26.2%P
<b>정당별</b>						
바른미래당	80	8%	77	8%		±11.0%P
자유한국당	128	13%	126	13%		±8.7%P
정의당	63	6%	64	6%		±12.3%P
없음/의견유보	282	28%	280	28%		±5.8%P
<b>직업별</b>						
농/임/어업	29	3%	27	3%		±18.2%P
자영업	138	14%	139	14%		±8.3%P
블루칼라	124	12%	124	12%		±8.8%P
화이트칼라	331	33%	318	32%		±5.4%P
가정주부	193	19%	205	20%		±7.1%P
학생	92	9%	91	9%		±10.2%P
무직/은퇴/기타	101	10%	96	10%		±9.8%P
<b>생활 수준별</b>						
상/중상	165	16%	153	15%		±7.6%P
중	457	45%	453	45%		±4.6%P
중하	233	23%	240	24%		±6.4%P
하	131	13%	132	13%		±8.6%P

\*표본오차는 조사완료 사례수 기준. 한국갤럽 데일리 오피니언 제296호

\*목표할당 사례수는 2018년 1월 행안부 주민등록인구 기준 지역/성/연령 셀 가중 결과

2018년 2월 5주 (27~28일)	조사완료 사례수 (명)	목표할당 사례수	주민등록인구 기준 가중 처리 후 결과				
			연령 분포				
			19~29세	30대	40대	50대	60대+
<b>전체</b>	1,008	1,000	17%	17%	21%	20%	25%
<b>지역별</b>							
서울	197	195	19%	19%	20%	19%	24%
인천/경기	296	301	18%	18%	22%	20%	21%
강원	29	30	-	-	-	-	-
대전/세종/충청	104	105	17%	17%	20%	19%	26%
광주/전라	102	100	16%	15%	19%	20%	30%
대구/경북	100	101	16%	15%	19%	21%	29%
부산/울산/경남	168	155	17%	16%	20%	21%	27%
제주	12	12	-	-	-	-	-
<b>성별</b>							
남성	519	496	18%	18%	21%	20%	23%
여성	489	504	16%	16%	20%	20%	28%
<b>주요 지지 정당별</b>							
더불어민주당	437	436	16%	21%	25%	18%	20%
민주평화당	14	13	-	-	-	-	-
<b>정당별</b>							
바른미래당	80	77	12%	14%	14%	34%	27%
자유한국당	128	126	10%	5%	12%	26%	47%
정의당	63	64	14%	13%	34%	25%	14%
없음/의견유보	282	280	26%	17%	17%	15%	25%
<b>직업별</b>							
농/임/어업	29	27	-	-	-	-	-
자영업	138	139	3%	20%	26%	34%	17%
블루칼라	124	124	9%	21%	21%	33%	16%
화이트칼라	331	318	16%	31%	32%	17%	5%
가정주부	193	205	2%	8%	19%	22%	49%
학생	92	91	99%	1%			
무직/은퇴/기타	101	96	14%	4%	3%	8%	71%
<b>생활 수준별</b>							
상/중상	165	153	31%	13%	26%	17%	13%
중	457	453	17%	18%	21%	18%	25%
중하	233	240	13%	25%	22%	24%	18%
하	131	132	8%	7%	12%	21%	52%

\*50사례 미만은 수치를 제시하지 않음. 한국갤럽

# 한국갤럽 데일리 오피니언

한국갤럽은 1974년 6월 박무익 회장이 설립한 한국 최초의 법인 형태 조사 전문 회사입니다.

1980년대부터 대통령 직무 수행 평가와 정당 지지도 조사 결과를 발표해 왔으며, 우리 국민의 기아가 한국갤럽을 알고 있습니다.



한국갤럽은 2012년부터 조사의 중립성, 지속성, 대표성을 확보한 '한국갤럽 데일리 오피니언'을 제공합니다.

관심 있는 분이든 누구나, 무료로, 매주 금요일, 한국갤럽 홈페이지 [www.gallup.co.kr](http://www.gallup.co.kr) 에서 새로운 결과를 만나실 수 있습니다.

- 중립성: 정치권, 이해 관계자, 특정 언론의 의뢰가 아닌, 한국갤럽이 자체 기획, 운영, 공개합니다.
- 지속성: 특정 이벤트, 특정 시기, 단 하루의 조사 표본 영향력을 최소화하기 위해 연중 지속적으로 매주 추적 조사합니다.
- 대표성: 전국 유권자 모집단의 특성을 최대한 반영하기 위해 무선 RDD 표본 프레임을 이용합니다.



무작위로 생성한 휴대전화 번호를 이용해 한국갤럽 조사원이 전화를 걸어 하루 300여 명, 매주 약 1,000명 유효표본을 확보합니다.

매일 수집한 데이터는 지역, 성, 연령 특성에 따라 다음 방법으로 사후 가중처리합니다.

- 하루 데이터는 전국 8권역, 성/연령대 특성 비율로 림(Rim) 가중
- 일일(Daily) 지표는 당일과 직전 이틀 데이터를 3일 이동 평균(3-day-rolling average)
- 주간(weekly) 지표는 화~목 데이터를 통합해 전국 8권역, 성/연령대 특성 비율로 셀(cell) 가중



한국갤럽 조사에 관심 가지주셔서 고맙습니다.

한국갤럽 데일리 오피니언은 한국갤럽의 자산이므로 상업적 용도의 재판매를 금지합니다. 인용하실 때에는 반드시 출처를 밝혀주시요.

문의: 한국갤럽 02-3702-2100(대표)/2571/2621/2622 또는 한국갤럽 홈페이지 Q&A