

한국갤럽 데일리 오피니언

Gallup Korea Daily Opinion

정치 - 경제 - 사회 - 생활 - 문화
매주 새로운 Opinion Index를 제공합니다.

제298호 • 2018년 3월 2주(13~15일)

역대 대통령 직무 수행 평가 1988~2018 | 대통령 직무 수행 평가/이유 | 정당 지지도 | 북한 태도 변화, 핵 포기 여부 인식 | 주변국 정상 호감도
최근 6개월 지표 추이 - 지역/연령/성/지정당/직업/생활수준별 지표 - 응답자 특성표

2018년 3월 13~15일 • 휴대전화 RDD 조사(집전화 보완) • 유효표본 전국 성인 1,003명 • 표본오차 ±3.1%포인트(95% 신뢰수준) • 응답률 17%(총 통화 5,915명 중 1,003명 응답 완료)

◎ 한국갤럽 데일리 오피니언 조사 방법 안내

한국갤럽 데일리 오피니언은 조사원이 직접 묻고 응답 받는 인터뷰 방식으로 진행합니다. 전국 유권자 대표성을 최대한 확보하기 위해 무작위발생(RDD: Random Digit Dialing)한 휴대전화 번호를 기본 표본추출틀로 합니다. 단, 휴대전화만으로는 접근하기 어려운 여성, 고연령대 일부는 무작위발생한 집전화번호 조사로 보완하며, 그 반영 비율은 평균 15% 내외입니다.

◎ 한국갤럽 유무선 RDD 혼합조사설계, 선거여론조사 관련 연구논문

한국갤럽은 2010년 이후 유선전화(일반 집전화)와 무선전화(휴대전화) RDD 조사 과정과 결과를 수차례 비교 연구해 왔습니다. 조사 방법론에 관심 있는 분은 아래 논문을 참고해주시고, (아래 링크는 모바일기기에서는 열리지 않습니다. PC 또는 한국갤럽 홈페이지를 찾아주세요.)

- [지방선거에서 여론조사의 정확성 연구: 조사방법별 정밀성과 편향\(조사연구 2015년 16권 1호\)](#)
- [RDD 전화여론조사의 무응답 편향 보정 방법 연구\(조사연구 2014.11 15권 4호\)](#)
- [가중방법으로 선거여론조사의 편향을 얼마나 줄일 수 있나\(조사연구 2014.5 15권 2호\)](#)
- [무선 RDD 전화조사의 타당성 검토 연구\(조사연구 2013.11 14권 3호\)](#)
- [선거시기 여론조사 정확성 제고 방안\(언론중재 2012 여름호 특집논문\)](#)
- [유무선 RDD를 결합한 혼합조사설계: 2011 서울시장 보궐선거 예측조사 사례 연구](#)



故 박무익 한국갤럽 설립자/회장
1943 - 2017.4.19

한국갤럽 데일리 오피니언 독자 여러분, 안녕하십니까?
1974년 문을 연 저희 연구소가 지금까지 얻은 명성은 저희 조사에 협조해주신 우리 국민들 덕분입니다.
저희는 그에 보답하는 마음으로 2012년부터 자체 기획, 운영하는 정치 지표를 누구나 이용하실 수 있도록 제공해 왔습니다.
물론도 매주 정치, 사회, 경제, 생활, 문화 등 다양한 분야에 대한 흥미로운 조사 결과를 전하겠습니다.
여론조사의 홍수 속에 '정확한 자' 하나를 제공하고자 시작한 저희 노력이 여론의 흐름을 읽으시는 데 도움이 되기를 바랍니다.
저희 한국갤럽에 몸 담고 있는 한 사람, 한 사람은 공정하고 신뢰 받는 여론조사 기관으로서 사명을 다하기 위해 계속 노력하겠습니다.
2017년 1월

한국갤럽조사연구소를 대표하여 박 무 익

한국갤럽조사연구소

한국갤럽은 1974년 6월 박무익 회장이 설립한 한국 최초의 법인 형태 조사 전문 회사입니다.
1980년대부터 대통령 직무 수행 평가와 정당 지지도 조사 결과를 발표해 왔으며, 우리 국민 71%가 회사 이름을 알고 있습니다.

데일리 한국갤럽 오피니언의 특징

2012년 1월부터 평일 오전 10시~오후 8시까지 휴대전화 RDD 조사를 연중 실시해 그 결과를 매주 금요일 공개합니다.
조사의 중립성, 지속성, 대표성을 확보한 한국갤럽 데일리 오피니언은 필요하신 분 누구나 무료로 열람하실 수 있습니다.
- **중립성**: 정치권, 이해 관계자, 특정 언론의 의뢰가 아닌, **한국갤럽이 자체 기획, 운영, 공개**합니다.
- **지속성**: 특정 이벤트, 특정 시기, 단 하루의 조사 표본 영향력을 최소화하기 위해 **연중 지속적으로 조사**합니다.
- **대표성**: 전국 유권자 모집단의 특성을 최대한 반영하기 위해 **휴대전화 RDD 표본 프레임**을 이용합니다.

조사 방법 / 지표 산출 방법

한국갤럽 조사원이 무작위로 생성된 휴대전화 번호로 전화를 걸어 하루 300여 명, 매주 약 1,000명 유효표본을 확보합니다.
매일 수집한 데이터는 지역, 성, 연령 특성에 따라 다음 방법으로 사후 가중처리합니다.
- 하루 데이터는 전국 8권역, 성/연령대 특성 비율로 림(Rim) 가중
- 일일(Daily) 지표는 당일과 직전 이틀 데이터를 3일 이동 평균(3-day-rolling average)
- 주간(Weekly) 지표는 화~목 데이터를 통합해 전국 8권역, 성/연령대 특성 비율로 셀(Cell) 가중

표본오차 / 해석 시 주의사항

한국갤럽 데일리 오피니언 일일 지표와 주간 지표의 표본크기는 약 1,000명입니다.
유효 표본크기 600명일 때 표본오차(95% 신뢰수준)는 ±4.0%포인트, 1,000명일 때 ±3.1%포인트, 1,200명일 때 ±2.8%포인트입니다.
표본오차 이외에도 불완전한 표본추출률, 응답 거절, 질문에 대한 혼동 등 조사 과정 중 발생하는 비표본오차가 존재할 수 있습니다.
표본오차는 이런 요인을 배제하고 비교적 완전한 표본추출률에서 확률추출한 경우를 가정한 것이므로 해석에 주의를 요합니다.

문의 한국갤럽 02-3702-2100(대표)/2571/2621/2622 | [한국갤럽 홈페이지 Q&A](#)

※ 2012년에는 매주 1,500명 조사하고 그 다음 주 월요일에 결과를 공개했으나, 2013년부터는 매주 1,000명 이상 조사하고 그 주 금요일에 결과를 공개합니다.

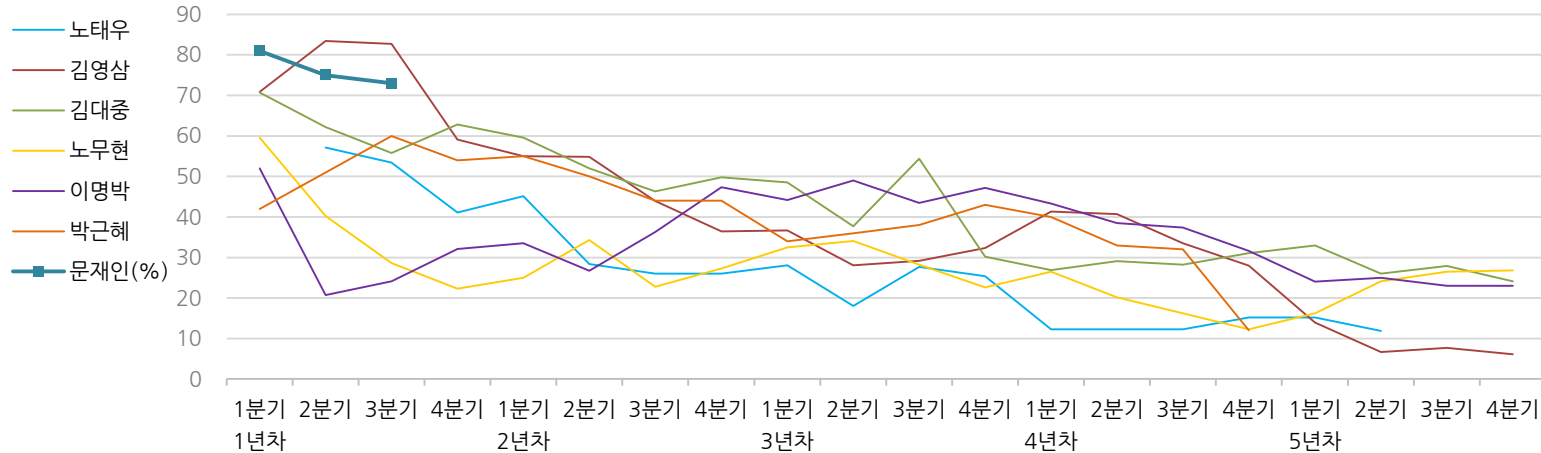


한국갤럽 역대 대통령 직무 수행 평가 1988~2018

1988~2011년은 분기 내 여러 조사 결과의 중위수 기준, 2012년 이후는 한국갤럽 데일리 오피니언 매주 조사 분기별 통합 결과, '잘하고 있다'→긍정, '잘못하고 있다'→부정 평가 비율

질문) 귀하는 ○○○ 대통령이 대통령으로서의 직무를 잘 수행하고 있다고 보십니까, 혹은 잘못 수행하고 있다고 보십니까? (긍정/부정을 답하지 않은 경우 재질문)
 굳이 말씀하신다면, '잘하고 있다'와 '잘못하고 있다' 중 어느 쪽입니까?

◎ 역대 대통령 직무 수행 긍정률



◎ 역대 대통령 직무 수행 평가 (%)

역대 대통령	재임연차	1년차				2년차				3년차				4년차				5년차				
		분기	1분기	2분기	3분기	4분기	1분기	2분기	3분기	4분기	1분기	2분기	3분기	4분기	1분기	2분기	3분기	4분기	1분기	2분기	3분기	4분기
13대 노태우 (1988~1993)	긍정	-	57	53	41	45	28	26	-	28	18	28	25	12	-	-	15	-	12	-	-	-
	부정	-	16	25	27	25	41	45	-	40	62	55	54	40	-	-	41	-	56	-	-	-
14대 김영삼 (1993~1998)	긍정	71	83	83	59	55	55	44	36	37	28	29	32	41	41	34	28	14	7	8	6	
	부정	7	4	6	18	24	21	25	33	34	41	45	39	33	37	40	47	65	74	78	74	
15대 김대중 (1998~2003)	긍정	71	62	56	63	60	52	46	50	49	38	54	30	27	29	28	31	33	26	28	24	
	부정	7	11	17	14	16	22	29	24	20	26	18	51	55	52	49	49	41	53	52	56	
16대 노무현 (2003~2008)	긍정	60	40	29	22	25	34	23	27	33	34	28	23	27	20	16	12	16	24	27	27	
	부정	19	41	53	62	57	46	60	57	55	53	61	67	63	70	74	79	78	66	64	62	
17대 이명박 (2008~2013)	긍정	52	21	24	32	34	27	36	47	44	49	44	47	43	39	37	32	24	25	23	23	
	부정	29	69	65	55	55	55	55	45	45	41	43	41	49	54	55	60	62	58	59	61	
18대 박근혜 (2013~2017)	긍정	42	51	60	54	55	50	44	44	34	36	38	43	40	33	32	12					
	부정	23	23	21	33	34	39	46	45	56	54	53	46	49	53	55	80					
19대 문재인 (2017~2022)	긍정	81	75	73																		
	부정	11	17	19																		

*역대 대통령 평가에는 모두 동일 질문 방식 적용(2점 척도, 재질문 1회). 한국갤럽 www.gallup.co.kr

*박근혜 전 대통령 4년차 4분기 직무 긍정률: 10월 4주간 평균 24% → 11~12월 6주간 평균 5%. 2017년 3월 10일 탄핵

*문재인 대통령은 2017년 5월 10일 취임, 30일부터 직무 평가 시작. 1년차 1분기는 6월 평균, 2분기 7~9월, 3분기 10~12월, 4분기는 이듬해(2018년) 1~3월 평균



주간 응답자 특성표

주요 분석 단위별 표본오차(95% 신뢰수준 기준)와 지역/성/지지정당/직업/생활수준/연령 구성비입니다. 2018년 1월 행정안전부 주민등록인구 기준 8개 권역/성/연령별 셀 가중 결과

질문 귀하는 어느 시도에 살고 계십니까? 주소지 기준으로 말씀해 주십시오. (저희가 전화번호를 무작위 추출해 지역을 알지 못합니다.)

질문 실례지만, 귀하의 연세는 올해 어떻게 되십니까?

질문 귀하의 직업은 무엇입니까?

질문 우리 국민들의 생활수준을 상, 중상, 중, 중하, 하의 다섯 단계로 나눈다면 귀댁의 생활수준은 어디에 속한다고 생각하십니까?

응답자 특성표 2018년 3월 2주 (13~15일)	조사완료		목표할당		가중값 배율 (B/A)	표본오차 95% 신뢰수준
	사례수 (명)(A)	비율	사례수 (명)(B)	비율		
전체	1,003	100%	1,000	100%	1.00	±3.1%P
지역별						
서울	199	20%	195	20%	0.98	±6.9%P
인천/경기	298	30%	301	30%	1.01	±5.7%P
강원	29	3%	30	3%	1.05	±18.2%P
대전/세종/충청	106	11%	105	10%	0.99	±9.5%P
광주/전라	102	10%	100	10%	0.98	±9.7%P
대구/경북	106	11%	101	10%	0.95	±9.5%P
부산/울산/경남	151	15%	155	16%	1.03	±8.0%P
제주	12	1%	12	1%	1.03	±28.3%P
성별						
남성	526	52%	496	50%	0.94	±4.3%P
여성	477	48%	504	50%	1.06	±4.5%P
연령별						
19~29세	151	15%	172	17%	1.14	±8.0%P
30대	177	18%	174	17%	0.98	±7.4%P
40대	216	22%	204	20%	0.95	±6.7%P
50대	208	21%	199	20%	0.96	±6.8%P
60대 이상	251	25%	251	25%	1.00	±6.2%P
주요 지지 정당별						
더불어민주당	506	50%	503	50%		±4.4%P
민주평화당	6	1%	7	1%		±40.0%P
바른미래당	70	7%	68	7%		±11.7%P
자유한국당	125	12%	121	12%		±8.8%P
정의당	50	5%	48	5%		±13.9%P
무당(無黨)층	239	24%	246	25%		±6.3%P
직업별						
농/임/어업	28	3%	24	2%		±18.5%P
자영업	163	16%	154	15%		±7.7%P
블루칼라	146	15%	140	14%		±8.1%P
화이트칼라	323	32%	317	32%		±5.5%P
가정주부	174	17%	186	19%		±7.4%P
학생	63	6%	73	7%		±12.3%P
무직/은퇴/기타	106	11%	107	11%		±9.5%P
생활 수준별						
상/중상	140	14%	146	15%		±8.3%P
중	446	44%	444	44%		±4.6%P
중하	258	26%	254	25%		±6.1%P
하	143	14%	140	14%		±8.2%P

2018년 3월 2주 (13~15일)		조사 완료 사례수 (명)		
		계	남성	여성
전국	합계	1,003	526	477
	19~29세	151	76	75
	30대	177	94	83
	40대	216	118	98
	50대	208	114	94
	60대 이상	251	124	127
서울	소계	199	105	94
	19~29세	36	19	17
	30대	42	21	21
	40대	44	28	16
	50대	36	18	18
	60대 이상	41	19	22
인천/ 경기	소계	298	145	153
	19~29세	50	20	30
	30대	55	26	29
	40대	70	30	40
	50대	51	30	21
	60대 이상	72	39	33
강원	소계	29	14	15
	19~29세	5	2	3
	30대	5	4	1
	40대	5	2	3
	50대	4	3	1
	60대 이상	10	3	7
대전/ 세종/ 충청	소계	106	54	52
	19~29세	18	7	11
	30대	19	12	7
	40대	21	12	9
	50대	17	10	7
	60대 이상	31	13	18

		조사 완료 사례수 (명)		
		계	남성	여성
광주/ 전라	소계	102	54	48
	19~29세	9	4	5
	30대	18	9	9
	40대	16	9	7
	50대	26	11	15
	60대 이상	33	21	12
대구/ 경북	소계	106	62	44
	19~29세	19	16	3
	30대	17	9	8
	40대	19	9	10
	50대	26	14	12
	60대 이상	25	14	11
부산/ 울산/ 경남	소계	151	85	66
	19~29세	14	8	6
	30대	19	13	6
	40대	39	26	13
	50대	45	26	19
	60대 이상	34	12	22
제주	소계	12	7	5
	19~29세			
	30대	2		2
	40대	2	2	
	50대	3	2	1
	60대 이상	5	3	2

*2017년 3월 10일부터 시행되는 중앙선거여론조사심의위원회 선거여론조사기준 개정안에 따라 지역(8개 권역)/성/연령별 조사 완료 사례수를 제시합니다.

*최종 조사 결과는 2018년 1월 행정안전부 주민등록인구 기준 8개 권역/성/연령별 셀 가중 후 산출

*표본오차는 조사완료 사례수 기준. 한국갤럽 데일리 오피니언 제298호

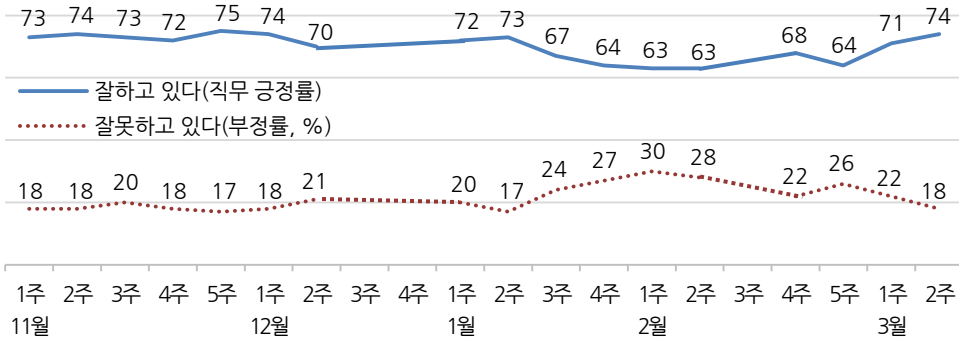
*목표할당 사례수는 2018년 1월 행안부 주민등록인구 기준 지역/성/연령 셀 가중 결과

대통령 직무 수행 평가, 정당 지지도 - 최근 20주 지표 추이

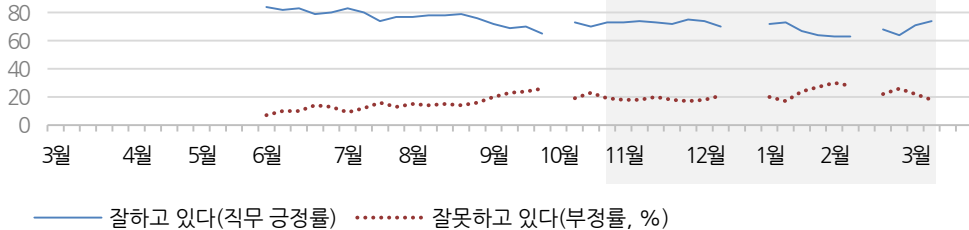
매주 화~목 통합 데이터 • 휴대전화 RDD 조사(집전화 보완) • 매주 유효표본 약 1,000명 • 표본오차 ±3.1%포인트(95% 신뢰수준) • 최근 20주 평균 응답률 19%

질문 귀하는 문재인 대통령이 대통령으로서의 직무를 잘 수행하고 있다고 보십니까, 혹은 잘못 수행하고 있다고 보십니까? (긍정/부정을 답하지 않은 경우 재질문) 굳이 말씀하신다면, '잘하고 있다'와 '잘못하고 있다' 중 어느 쪽입니까?

◎ 대통령 직무 수행 평가 - 최근 20주



◎ 대통령 직무 수행 평가 - 2017/2018년

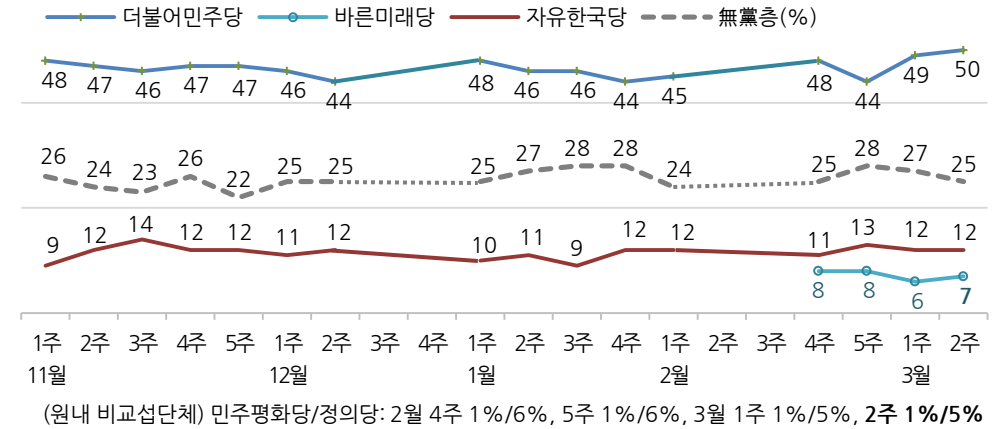


* 2017년 5월 9일 19대 대통령 선거, 10일 문재인 대통령 취임, 취임 4주차(6월 1주)부터 직무 평가
 * 10월 1주(추석), 12월 3~4주(연말), 2월 3주(설)는 조사하지 않음
 * 한국갤럽 데일리 오피니언 제298호 www.gallup.co.kr

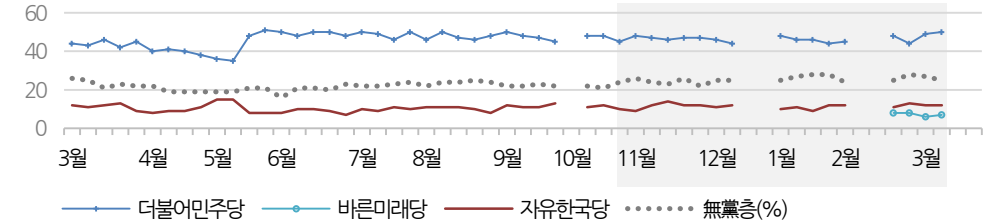
질문 현재 우리나라에는

(2월 1주까지) (국민의당, 더불어민주당, 바른정당, 자유한국당, 정의당: 순서 로테이션)
 (2월 4주부터) (더불어민주당, 민주평화당, 바른미래당, 자유한국당, 정의당: 순서 로테이션)
 등의 정당이 있습니다. 귀하는 이 중 어느 정당을 지지하십니까?
 ('모름/없음'인 경우 재질문) 그럼, 어느 정당에 조금이라도 더 호감이 가십니까?

◎ 주요 정당 지지도 - 최근 20주



◎ 주요 정당 지지도 - 2017/2018년



* 무당(無黨)층='현재 지지하는 정당 없음/모름/응답거절'
 * 2017년 10월 1주(추석), 12월 3~4주(연말), 2018년 2월 3주(설)는 조사하지 않음
 * 한국갤럽 데일리 오피니언 제298호 www.gallup.co.kr

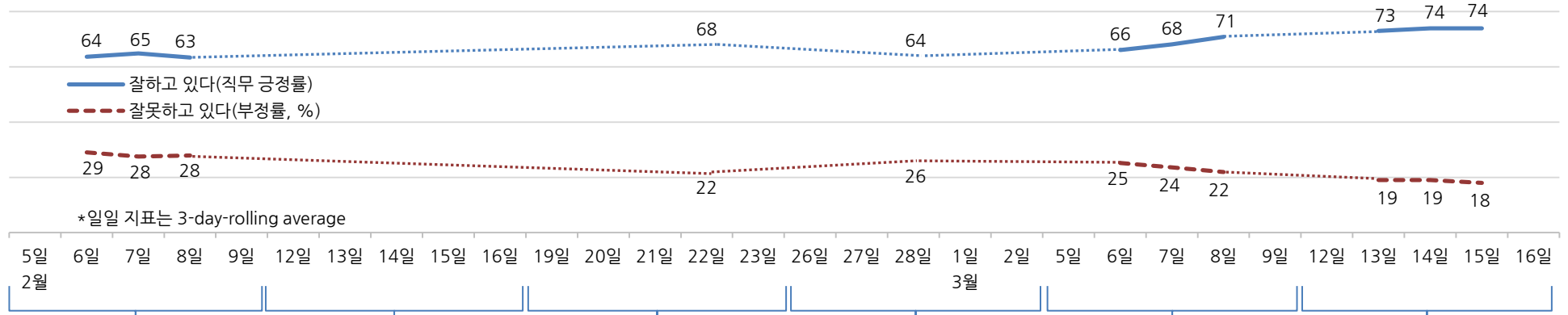


대통령 직무 수행 평가, 주요 정치 이슈 - 최근 6주 일일(Daily) 지표 추이

일일 지표는 3-day rolling average • 휴대전화 RDD 조사 • 일일 지표 기준 유효표본 약 1,000명 • 표본오차 ±3.1%포인트(95% 신뢰수준) • 최근 6주 평균 응답률 20%

질문 귀하는 문재인 대통령이 대통령으로서의 직무를 잘 수행하고 있다고 보십니까, 혹은 잘못 수행하고 있다고 보십니까?
(긍정/부정을 답하지 않은 경우 재질문) 굳이 말씀하신다면, '잘하고 있다'와 '잘못하고 있다' 중 어느 쪽입니까?

◎ 대통령 직무 수행 평가 - 최근 6주



2월 2주	3주	4주	5주	3월 1주	2주
5 文, IOC 총회 개회식 축하 - 정부 개헌안 마련 지시 - 이재용 항소심 집행유예, 석방 6 민주당 평화당 중앙당 창당 조배숙 대표, 장병완 원내대표 추대 - 北 예술단 방남 - 일자리안정자금 지원 기준 변경 등 소득세법 시행령 수정안 발표 7 선관위, '미래당' 사용 불가 결정 - 국민·바른 통합 당명 '바른미래당'으로 변경 - 5·18 특조위 조사 결과 발표 - 北 고위급 대표단 김여정 포함 8 박준영·송기석 의원직 상실 9 평창 동계올림픽 개회식 * 국회 분야별 대정부질문 * 문화계 등 성폭력 '#미투' 재확산	10 北 고위급 대표단, 청와대 방문 11 포항 규모 4.6 지진 발생 12 국방부 군 사업개혁 추진 방침 13 6·13 지방선거 예비후보 등록 시작 - 바른미래당 공식 출범 - 최순실 1심 징역 20년 선고 GM 군산 공장 폐쇄 발표 15- 18 설 연휴 * 文, 방한 정상 연쇄 회담 * 검찰, 다스 비자금 수사 확대 * 강원랜드 채용 비리 수사	19 文, 미국 통상 압력에 안보·경제 분리 대응 지시 20 정부, 군산 고용·산업위기 특별지역 지정 절차 착수 - 재건축 안전진단 기준 강화 21 검찰, 다스 실소유주 MB 적시 22 한국GM 경영 실사 착수 - 北 고위급 대표단 김영철 포함 논란 23 文-이방카 美 보좌관 접견 * '#미투' 사회 전방위 확산	25 평창 동계올림픽 폐회식 27 검찰, 박근혜 징역 30년 구형 - 北 김영철 2박3일 방한 일정 종료 - 공공부문 성희롱·성폭력 근절 보완 대책 발표 28 文, 대구 2·28 민주운동 첫 정부 주관 기념식 참석 - 근로시간 단축 등 근로기준법 개정안 국회 본회의 통과 1 文 삼일절 기념식 위안부·독도 발언에 일본 반발 * MB 측근 불법자금 혐의 수사 * '#미투' 폭로 전방위 급증	5 정의용·서훈 특사단 방북. 김정은 만찬 - 민주당, 성폭행 의혹 안희정 출당·제명 6 안희정 충남지사직 사퇴 - 특사단 비핵화·체제안전 보장, 4월 말 남북정상회담 합의 7 文, 5당 대표 첫 회동 8 정의용·서훈 특사단 방미 - 정부, STX조선 존속 결정 9 평창 동계패럴림픽 개회식 * MB 측근 불법자금 혐의 수사 * '#미투' 고발 전방위 전개 * 금감원, 이건희 차명계좌 주식 처분 과정 불공정 여부 조사 착수	12- 13 정의용·서훈, 중·러·일 방문 13 국민헌법자문특별위원회, 정부 개헌안 초안 보고 14 MB 검찰 소환 조사 15 남북정상회담 준비위원회 구성 - 청년일자리대책, 추경안 편성 - 미투 지지·확산 시인 연대 출범 * 평화·정의당 공동교섭단체 추진

대통령 직무 수행 평가 - 주간 지표 / 일일 지표 / 상세 결과

2017/2018년 (최근 20주)		조사완료 사례수 (명)	대통령 직무 수행 평가			
			잘하고 있다	잘못하고 있다	어느 쪽도 아니다	모름/ 응답거절
주간	11월 2주(07~09)	1,002	74%	18%	3%	4%
주간	11월 3주(14~16)	1,003	73%	20%	4%	3%
주간	11월 4주(21~23)	1,001	72%	18%	5%	5%
주간	11월 5주(28~30)	1,010	75%	17%	5%	3%
주간	12월 1주(05~07)	1,005	74%	18%	4%	4%
주간	12월 2주(12~14)	1,007	70%	21%	4%	5%
	12월 3주(18~22)	연말 2주 조사 씬				
	12월 4주(25~29)					
주간	01월 1주(02~04)	1,007	72%	20%	5%	3%
주간	01월 2주(09~11)	1,006	73%	17%	5%	4%
주간	01월 2주(09~11)	1,006	73%	17%	5%	4%
주간	01월 3주(16~18)	1,004	67%	24%	5%	4%
주간	01월 4주(23~25)	1,004	64%	27%	4%	5%
주간	02월 1주(30~01)	1,005	63%	30%	3%	4%
주간	02월 2주(06~08)	1,004	63%	28%	4%	5%
주간	02월 3주(12~16)	설 연휴				
주간	02월 4주(20~22)	1,002	68%	22%	5%	4%
주간	02월 5주(27~28)	1,008	64%	26%	4%	6%
주간	03월 1주(06~08)	1,005	71%	22%	4%	4%
주간	03월 2주(13~15)	1,003	74%	18%	5%	4%
일일	03/05(월)					
일일	03/06(화)	1,339	66%	25%	4%	5%
일일	03/07(수)	1,127	68%	24%	4%	4%
일일	03/08(목)	1,005	71%	22%	4%	4%
일일	03/09(금)					
일일	03/12(월)					
일일	03/13(화)	1,009	73%	19%	4%	4%
일일	03/14(수)	1,005	74%	19%	4%	4%
일일	03/15(목)	1,003	74%	18%	5%	4%
일일	03/16(금)					

*일일 지표는 3-day-rolling average

질문) 귀하는 문재인 대통령이 대통령으로서의 직무를 잘 수행하고 있다고 보십니까,
혹은 잘못 수행하고 있다고 보십니까? (긍정/부정을 답하지 않은 경우 재질문)
굳이 말씀하신다면, '잘하고 있다'와 '잘못하고 있다' 중 어느 쪽입니까?

2018년 3월 2주 (13~15일)		조사완료 사례수 (명)	목표할당 사례수 (명)	대통령 직무 수행 평가				
				잘하고 있다	잘못하고 있다	어느 쪽도 아니다	모름/ 응답거절	
전체		1,003	1,000	74%	18%	5%	4%	
지역별	서울	199	195	77%	17%	5%	1%	
	인천/경기	298	301	77%	13%	6%	4%	
	강원	29	30	-	-	-	-	
	대전/세종/충청	106	105	69%	24%	2%	5%	
	광주/전라	102	100	94%	4%		1%	
	대구/경북	106	101	54%	36%	5%	4%	
	부산/울산/경남	151	155	66%	19%	6%	9%	
	제주	12	12	-	-	-	-	
	성별	남성	526	496	75%	19%	4%	2%
		여성	477	504	72%	16%	6%	6%
연령별	19-29세	151	172	83%	10%	1%	6%	
	30대	177	174	81%	10%	4%	5%	
	40대	216	204	85%	10%	3%	2%	
	50대	208	199	69%	21%	8%	2%	
	60대 이상	251	251	56%	31%	7%	6%	
주요 지지정당별	더불어민주당	506	503	94%	3%	1%	2%	
	민주평화당	6	7	-	-	-	-	
	바른미래당	70	68	61%	31%	7%	1%	
	자유한국당	125	121	25%	63%	9%	2%	
	정의당	50	48	98%	2%			
	무당(無黨)층	239	246	55%	23%	11%	11%	
	직업별	농/임/어업	28	24	-	-	-	-
자영업	163	154	60%	30%	8%	3%		
생활수준별	블루칼라	146	140	73%	16%	8%	3%	
	화이트칼라	323	317	88%	9%	2%	2%	
	가정주부	174	186	69%	18%	7%	6%	
	학생	63	73	80%	11%	3%	6%	
	무직/은퇴/기타	106	107	58%	29%	4%	8%	
	상/중상	140	146	78%	15%	4%	2%	
	증	446	444	75%	17%	4%	4%	
중하	258	254	74%	18%	4%	4%		
하	143	140	65%	19%	8%	8%		
이념성향별	보수	252	245	52%	36%	10%	2%	
	중도	249	250	75%	16%	5%	5%	
	진보	376	375	90%	7%	1%	2%	
	모름/응답거절	126	130	66%	16%	7%	12%	

*50사례 미만은 수치를 제시하지 않음. 한국갤럽 데일리 오피니언 제298호 www.gallup.co.kr



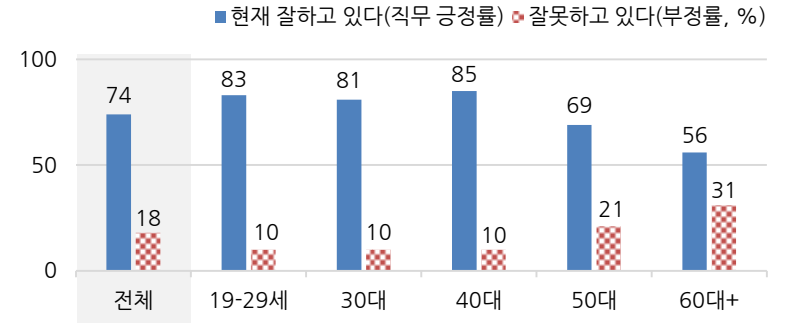
대통령 직무 수행 평가 이유

질문) 어떤 점에서 (잘하고/잘못하고 있다고) 생각하시는지 한 가지만 구체적으로 말씀해 주십시오.(자유응답)

대통령 직무 수행 긍정 평가 이유 2018년 3월 13~15일 (긍정 평가자 737명)		대통령 직무 수행 부정 평가 이유 2018년 3월 13~15일 (부정 평가자 175명)	
북한과의 대화 재개	16%	과거사 들춰/보복 정치(+10)	18%
대북 정책/안보(+5)	15%	대북 관계/친북 성향(-20)	16%
외교 잘함(+7)	14%	경제/민생 문제 해결 부족	13%
개혁/적폐 청산/개혁 의지	7%	독단적/일방적/편파적(+8)	10%
소통 잘함/국민 공감 노력(-3)	7%	최저임금 인상	6%
전반적으로 잘한다	6%	복핵/안보	4%
서민 위한 노력/복지 확대	5%	과도한 복지	4%
최선을 다함/열심히 한다	3%	보여주기식 정치	4%
공약 실천	2%	과도한 개혁/성급함	4%
주관/소신 있다	2%	부동산 정책(+3)	3%
전 정권보다 낫다	1%	외교 문제	3%
기본에 충실/원칙대로 함/공정함	1%	신뢰할 수 없음/비호감	2%
개방적/열린 마음/합리적	1%	전반적으로 부족하다(-3)	1%
일자리 창출/비정규직 정규직화	1%	인사 문제	1%
안정감/나라가 조용함	1%	공약 실천 미흡	1%
정직함/솔직함/투명함	1%	원전 정책	1%
권위적이지 않다/소탈하다/검소하다	1%	세금 인상	1%
평창 올림픽 성공 노력	1%	모름/응답거절	10%
경제 정책	1%		
위기 대처/문제 해결 노력	1%		
최저임금 인상	1%		
기타	2%		
모름/응답거절	10%		

*(+/-) 표시는 지난주 대비 증감폭이
±3%포인트 이상인 항목. 단위: %포인트
*한국갤럽 데일리 제298호 www.gallup.co.kr

◎ 대통령 직무 수행 평가: 연령별 - 2018년 3월 2주(13~15일)



*전국 성인 1,003명 전화조사. 한국갤럽 데일리 오피니언 제298호

정당 지지도 - 최근 6개월 추이 / 상세 결과

질문 현재 우리나라에는 (더불어민주당, 민주평화당, 바른미래당, 자유한국당, 정의당: 순서 로테이션) 등의 정당이 있습니다. 귀하는 이 중 어느 정당을 지지하십니까?
(‘없음/모름’인 경우 재질문) 그럼, 어느 정당에 조금이라도 더 호감이 가십니까?

2017/2018년 (최근 6개월)	조사완료 사례수 (명)	정당 지지도							무당층 無黨層
		더불어 민주당	민주 평화당	바른 미래당	자유 한국당	정의당	기타	무당층 無黨層	
09월 2주(12~14)	1,006	48%			11%	5%	0%	22%	
09월 3주(19~21)	1,003	47%			11%	6%	1%	23%	
09월 4주(26~28)	1,006	45%			13%	6%	0%	22%	
10월 1주(02~06)	추석 연휴								
10월 2주(10~12)	1,005	48%			11%	5%	0%	22%	
10월 3주(17~19)	1,004	48%			12%	5%	0%	21%	
10월 4주(24~26)	1,006	45%			10%	7%	1%	24%	
11월 1주(31~02)	1,006	48%			9%	4%	1%	26%	
11월 2주(07~09)	1,002	47%			12%	5%	0%	24%	
11월 3주(14~16)	1,003	46%			14%	5%	0%	23%	
11월 4주(21~23)	1,001	47%			12%	5%	0%	26%	
11월 5주(28~30)	1,010	47%			12%	6%	0%	22%	
12월 1주(05~07)	1,005	46%			11%	5%	0%	25%	
12월 2주(12~14)	1,007	44%			12%	6%	1%	25%	
12월 3주(18~22)	연말 2주 조사 심								
12월 4주(25~29)	연말 2주 조사 심								
01월 1주(02~04)	1,007	48%			10%	4%	0%	25%	
01월 2주(09~11)	1,006	46%			11%	5%	0%	27%	
01월 3주(16~18)	1,004	46%			9%	4%	0%	28%	
01월 4주(23~25)	1,004	44%			12%	5%	0%	28%	
02월 1주(30~01)	1,005	45%			12%	6%	0%	24%	
02월 2주(06~08)	당명 변경으로 질문 중단								
02월 3주(19~23)	설 연휴								
02월 4주(20~22)	1,002	48%	1%	8%	11%	6%	1%	25%	
02월 5주(27~28)	1,008	44%	1%	8%	13%	6%	0%	28%	
03월 1주(06~08)	1,005	49%	1%	6%	12%	5%	0%	27%	
03월 2주(13~15)	1,003	50%	1%	7%	12%	5%	1%	25%	

*민주평화당(국민의당 통합반대파 정당)은 2월 7일, 바른미래당(국민의당+바른정당)은 19일 등록

2018년 3월 2주 (13~15일)	조사완료 사례수 (명)	목표할당 사례수 (명)	정당 지지도							없음	모름/ 응답 거절
			더불어 민주당	민주 평화당	바른 미래당	자유 한국당	정의당	기타	무당층 無黨層		
전체	1,003	1,000	50%	1%	7%	12%	5%	1%	25%	21%	3%
지역별											
서울	199	195	54%	1%	8%	7%	5%	1%	26%	24%	2%
인천/경기	298	301	54%	1%	6%	9%	5%	1%	24%	21%	3%
강원	29	30	-	-	-	-	-	-	-	-	-
대전/세종/충청	106	105	49%		11%	15%	2%	1%	21%	19%	3%
광주/전라	102	100	68%	3%	4%	2%	6%		16%	10%	6%
대구/경북	106	101	30%		9%	27%	6%	1%	26%	19%	7%
부산/울산/경남	151	155	42%		5%	18%	5%	1%	29%	27%	2%
제주	12	12	-	-	-	-	-	-	-	-	-
성별											
남성	526	496	51%	1%	9%	13%	6%	0%	20%	18%	2%
여성	477	504	50%	0%	5%	11%	4%	1%	29%	25%	4%
연령별											
19-29세	151	172	46%	2%	7%	2%	2%	1%	41%	31%	9%
30대	177	174	64%		6%	3%	6%		21%	21%	
40대	216	204	61%		3%	8%	8%	2%	18%	17%	2%
50대	208	199	44%		12%	16%	7%	2%	19%	17%	1%
60대 이상	251	251	40%	1%	6%	26%	1%		25%	22%	4%
직업별											
농/임/어업	28	24	-	-	-	-	-	-	-	-	-
자영업	163	154	46%	1%	8%	18%	8%	2%	17%	17%	
블루칼라	146	140	48%		8%	11%	4%		28%	24%	5%
화이트칼라	323	317	63%	0%	6%	5%	7%	1%	17%	16%	1%
가정주부	174	186	50%	1%	7%	15%	2%		25%	23%	3%
학생	63	73	34%	3%	7%	2%	3%	1%	50%	37%	13%
무직/은퇴/기타	106	107	36%		5%	22%			38%	29%	8%
생활 수준별											
상/중상	140	146	51%	1%	13%	10%	6%	1%	19%	17%	1%
중	446	444	50%	1%	7%	12%	5%	1%	24%	21%	4%
중하	258	254	53%	1%	4%	14%	5%	1%	21%	19%	2%
하	143	140	46%		6%	11%	3%		35%	29%	5%
이념 성향별											
보수	252	245	27%	0%	12%	29%	2%	1%	28%	25%	3%
중도	249	250	52%	0%	10%	9%	3%		25%	23%	2%
진보	376	375	68%	1%	4%	3%	9%	1%	14%	12%	2%
모름/응답거절	126	130	39%		1%	11%	1%	1%	46%	37%	9%
대통령 긍정 평가자	738	737	64%	1%	6%	4%	6%	0%	18%	16%	2%
직무 부정 평가자	178	175	10%		12%	43%	1%	2%	32%	28%	4%

*50사례 미만은 수치를 제시하지 않음. 한국갤럽 데일리 오피니언 제298호 www.gallup.co.kr

질문) 지난주 정부 특사단이 북한과 미국을 차례로 방문해 남북정상회담과 북미정상회담이 성사됐습니다. 귀하는 북한의 태도가 변했다고 보십니까, 변하지 않았다고 보십니까?

	조사완료 사례수 (명)	목표할당 사례수 (명)	북한 태도 변화 여부		
			변했다	변하지 않았다	모름/ 응답거절
2014년 2월 10~12일	907	907	25%	64%	11%
10월 6~8일	1,004	1,004	28%	60%	12%
2018년 1월 1주(2~4일)	1,007	1,000	28%	65%	7%
3월 2주(13~15일)	1,003	1,000	53%	34%	13%
지역별					
서울	199	195	55%	33%	11%
인천/경기	298	301	56%	33%	11%
강원	29	30	-	-	-
대전/세종/충청	106	105	55%	35%	10%
광주/전라	102	100	65%	19%	16%
대구/경북	106	101	36%	50%	13%
부산/울산/경남	151	155	41%	38%	21%
제주	12	12	-	-	-
성별					
남성	526	496	52%	35%	12%
여성	477	504	53%	33%	14%
연령별					
19-29세	151	172	48%	35%	17%
30대	177	174	58%	31%	10%
40대	216	204	58%	31%	11%
50대	208	199	56%	32%	12%
60대 이상	251	251	45%	39%	16%
주요 지지 정당별					
더불어민주당	506	503	69%	19%	12%
민주평화당	6	7	-	-	-
바른미래당	70	68	38%	57%	5%
자유한국당	125	121	29%	64%	7%
정의당	50	48	67%	27%	6%
무당(無黨)층	239	246	33%	46%	22%
직업별					
농/임/어업	28	24	-	-	-
자영업	163	154	52%	37%	11%
블루칼라	146	140	45%	37%	18%
화이트칼라	323	317	65%	28%	7%
가정주부	174	186	48%	36%	16%
학생	63	73	43%	39%	18%
무직/은퇴/기타	106	107	41%	37%	22%
이념 성향별					
보수	252	245	41%	51%	8%
중도	249	250	54%	31%	15%
진보	376	375	63%	26%	11%
모름/응답거절	126	130	43%	31%	26%
대통령 직무					
긍정 평가자	738	737	63%	23%	14%
부정 평가자	178	175	26%	70%	4%

*2014년 2월은 6년 만의 남북 고위급 접촉, 남북 이산가족상봉 합의

*2014년 10월은 북한 최고위급 대표단의 인천 아시안게임 폐막식 참석 직후 조사

*50사례 미만은 수치를 제시하지 않음. 한국갤럽 데일리 제298호 www.gallup.co.kr

질문) 귀하는 북한이 결국 핵을 포기할 것으로 보십니까, 절대 포기하지 않을 것으로 보십니까?

	조사완료 사례수 (명)	목표할당 사례수 (명)	북한 핵 포기 여부		
			결국 포기할 것	절대 포기하지 않을 것	모름/ 응답거절
2014년 2월 10~12일	907	907	9%	85%	6%
2월 26~27일	608	608	11%	82%	7%
10월 6~8일	1,004	1,004	7%	85%	8%
2018년 1월 1주(2~4일)	1,007	1,000	6%	90%	4%
3월 2주(13~15일)	1,003	1,000	22%	64%	14%
지역별					
서울	199	195	26%	61%	13%
인천/경기	298	301	23%	61%	16%
강원	29	30	-	-	-
대전/세종/충청	106	105	24%	62%	14%
광주/전라	102	100	22%	60%	18%
대구/경북	106	101	17%	76%	7%
부산/울산/경남	151	155	16%	69%	15%
제주	12	12	-	-	-
성별					
남성	526	496	22%	66%	13%
여성	477	504	22%	62%	16%
연령별					
19-29세	151	172	19%	72%	8%
30대	177	174	26%	62%	12%
40대	216	204	28%	58%	14%
50대	208	199	22%	64%	14%
60대 이상	251	251	16%	63%	20%
주요 지지 정당별					
더불어민주당	506	503	33%	49%	18%
민주평화당	6	7	-	-	-
바른미래당	70	68	9%	84%	7%
자유한국당	125	121	5%	86%	9%
정의당	50	48	35%	42%	23%
무당(無黨)층	239	246	8%	81%	11%
직업별					
농/임/어업	28	24	-	-	-
자영업	163	154	26%	63%	11%
블루칼라	146	140	18%	72%	10%
화이트칼라	323	317	25%	62%	13%
가정주부	174	186	20%	60%	20%
학생	63	73	14%	79%	7%
무직/은퇴/기타	106	107	19%	58%	23%
이념 성향별					
보수	252	245	13%	78%	9%
중도	249	250	18%	67%	15%
진보	376	375	33%	54%	13%
모름/응답거절	126	130	14%	58%	28%
대통령 직무					
긍정 평가자	738	737	27%	56%	17%
부정 평가자	178	175	6%	89%	5%

*2014년 2월 10~12일은 남북 이산가족상봉 합의, 2월 26~27일은 행사 진행 후

*2014년 10월은 북한 최고위급 대표단의 인천 아시안게임 폐막식 참석 직후 조사

*50사례 미만은 수치를 제시하지 않음. 한국갤럽 데일리 제289호 www.gallup.co.kr

질문) 귀하는 미국 트럼프 대통령에게 호감이 가십니까, 호감이 가지 않습니까?

2013년 - 오바마 2017/2018년 - 트럼프	조사완료 사례수 (명)	목표할당 사례수 (명)	미국 대통령 호감 여부		
			호감이 간다	호감이 가지 않는다	모름/ 응답거절
2013년 8월 1주(5~8일)	1,207	1,207	71%	16%	13%
9월 4주(23~26일)	1,208	1,208	71%	14%	14%
2017년 5월 4주(23~25일)	1,003	1,003	9%	85%	6%
11월 3주(14~16일)	1,003	1,000	25%	66%	10%
2018년 3월 2주(13~15일)	1,003	1,000	24%	67%	9%
지역별					
서울	199	195	28%	65%	7%
인천/경기	298	301	22%	68%	11%
강원	29	30	-	-	-
대전/세종/충청	106	105	23%	68%	9%
광주/전라	102	100	19%	72%	9%
대구/경북	106	101	21%	69%	10%
부산/울산/경남	151	155	26%	65%	9%
제주	12	12	-	-	-
성별					
남성	526	496	26%	67%	8%
여성	477	504	22%	68%	11%
연령별					
19-29세	151	172	21%	67%	12%
30대	177	174	18%	75%	7%
40대	216	204	17%	78%	5%
50대	208	199	23%	68%	10%
60대 이상	251	251	35%	53%	12%
주요 지지정당별					
더불어민주당	506	503	22%	71%	8%
민주평화당	6	7	-	-	-
바른미래당	70	68	26%	66%	8%
자유한국당	125	121	43%	44%	13%
정의당	50	48	9%	90%	2%
무당(無黨)층	239	246	21%	67%	12%
직업별					
농/임/어업	28	24	-	-	-
자영업	163	154	25%	67%	7%
블루칼라	146	140	20%	69%	11%
화이트칼라	323	317	20%	75%	6%
가정주부	174	186	25%	65%	10%
학생	63	73	20%	72%	7%
무직/은퇴/기타	106	107	39%	44%	17%
이념성향별					
보수	252	245	35%	59%	6%
중도	249	250	18%	72%	11%
진보	376	375	19%	74%	6%
모름/응답거절	126	130	26%	54%	20%
대통령 직무					
긍정 평가자	738	737	19%	73%	9%
부정 평가자	178	175	43%	50%	8%

*2017년 11월 초 트럼프 대통령 한국 방문

*50사례 미만은 수치를 제시하지 않음. 한국갤럽 데일리 제298호 www.gallup.co.kr

질문) 귀하는 중국 시진핑 국가주석에게 호감이 가십니까, 호감이 가지 않습니까?

	조사완료 사례수 (명)	목표할당 사례수 (명)	중국 시진핑 주석 호감 여부		
			호감이 간다	호감이 가지 않는다	모름/ 응답거절
2013년 8월 1주(5~8일)	1,207	1,207	51%	25%	24%
9월 4주(23~26일)	1,208	1,208	48%	25%	27%
2014년 7월 2주(8~10일)	1,012	1,012	59%	15%	26%
2017년 5월 4주(23~25일)	1,003	1,003	25%	64%	11%
11월 3주(14~16일)	1,003	1,000	29%	59%	13%
2018년 3월 2주(13~15일)	1,003	1,000	19%	66%	14%
지역별					
서울	199	195	17%	68%	15%
인천/경기	298	301	20%	65%	15%
강원	29	30	-	-	-
대전/세종/충청	106	105	21%	68%	11%
광주/전라	102	100	27%	55%	18%
대구/경북	106	101	14%	72%	14%
부산/울산/경남	151	155	17%	68%	14%
제주	12	12	-	-	-
성별					
남성	526	496	21%	67%	12%
여성	477	504	17%	66%	17%
연령별					
19-29세	151	172	8%	80%	13%
30대	177	174	13%	78%	9%
40대	216	204	22%	65%	13%
50대	208	199	27%	57%	15%
60대 이상	251	251	23%	58%	20%
주요 지지정당별					
더불어민주당	506	503	21%	64%	15%
민주평화당	6	7	-	-	-
바른미래당	70	68	22%	70%	8%
자유한국당	125	121	19%	65%	15%
정의당	50	48	8%	84%	9%
무당(無黨)층	239	246	17%	67%	16%
직업별					
농/임/어업	28	24	-	-	-
자영업	163	154	23%	66%	11%
블루칼라	146	140	19%	65%	17%
화이트칼라	323	317	18%	69%	13%
가정주부	174	186	21%	63%	16%
학생	63	73	11%	79%	10%
무직/은퇴/기타	106	107	15%	64%	20%
이념성향별					
보수	252	245	19%	70%	11%
중도	249	250	19%	68%	14%
진보	376	375	20%	68%	12%
모름/응답거절	126	130	17%	53%	30%
대통령 직무					
긍정 평가자	738	737	20%	66%	14%
부정 평가자	178	175	18%	72%	11%

*2014년 7월 초 시 주석 한국 방문, 2017년 11월 한중 정상회담, 중국 사드 경제 보복 완화

*50사례 미만은 수치를 제시하지 않음. 한국갤럽 데일리 제298호 www.gallup.co.kr



질문) 귀하는 일본 아베 총리에게 호감이 가십니까, 호감이 가지 않습니까?

	조사완료 사례수 (명)	목표할당 사례수 (명)	일본 아베 총리 호감 여부		
			호감이 간다	호감이 가지 않는다	모름/ 응답거절
2013년 8월 1주(5~8일)	1,207	1,207	3%	90%	7%
9월 4주(23~26일)	1,208	1,208	3%	89%	8%
2017년 5월 4주(23~25일)	1,003	1,003	4%	90%	6%
11월 3주(14~16일)	1,003	1,000	6%	89%	6%
2018년 3월 2주(13~15일)	1,003	1,000	5%	89%	6%
지역별					
서울	199	195	5%	90%	4%
인천/경기	298	301	4%	91%	5%
강원	29	30	-	-	-
대전/세종/충청	106	105	2%	92%	6%
광주/전라	102	100	6%	89%	5%
대구/경북	106	101	5%	86%	9%
부산/울산/경남	151	155	6%	84%	10%
제주	12	12	-	-	-
성별					
남성	526	496	5%	91%	4%
여성	477	504	5%	88%	8%
연령별					
19-29세	151	172	3%	89%	8%
30대	177	174	2%	96%	2%
40대	216	204	6%	92%	2%
50대	208	199	5%	92%	4%
60대 이상	251	251	7%	80%	12%
주요 지지정당별					
더불어민주당	506	503	3%	93%	4%
민주평화당	6	7	-	-	-
바른미래당	70	68	8%	83%	8%
자유한국당	125	121	14%	74%	13%
정의당	50	48	2%	98%	1%
무당(無黨)층	239	246	5%	88%	7%
직업별					
농/임/어업	28	24	-	-	-
자영업	163	154	4%	93%	3%
블루칼라	146	140	4%	87%	9%
화이트칼라	323	317	3%	95%	2%
가정주부	174	186	6%	83%	11%
학생	63	73	6%	88%	6%
무직/은퇴/기타	106	107	8%	82%	10%
이념성향별					
보수	252	245	9%	85%	6%
중도	249	250	3%	91%	6%
진보	376	375	2%	96%	2%
모름/응답거절	126	130	8%	75%	17%
대통령 직무					
긍정 평가자	738	737	3%	93%	3%
부정 평가자	178	175	12%	76%	12%

*50사례 미만은 수치를 제시하지 않음. 한국갤럽 데일리 제298호 www.gallup.co.kr

질문) 귀하는 러시아 푸틴 대통령에게 호감이 가십니까, 호감이 가지 않습니까?

	조사완료 사례수 (명)	목표할당 사례수 (명)	푸틴 러시아 대통령 호감 여부		
			호감이 간다	호감이 가지 않는다	모름/ 응답거절
2013년 8월 1주(5~8일)	1,207	1,207	26%	36%	38%
9월 4주(23~26일)	1,208	1,208	31%	31%	38%
2017년 5월 4주(23~25일)	1,003	1,003	13%	67%	20%
11월 3주(14~16일)	1,003	1,000	14%	68%	18%
2018년 3월 2주(13~15일)	1,003	1,000	13%	68%	19%
지역별					
서울	199	195	15%	69%	16%
인천/경기	298	301	12%	74%	14%
강원	29	30	-	-	-
대전/세종/충청	106	105	14%	64%	22%
광주/전라	102	100	19%	57%	23%
대구/경북	106	101	10%	72%	18%
부산/울산/경남	151	155	10%	64%	26%
제주	12	12	-	-	-
성별					
남성	526	496	16%	73%	12%
여성	477	504	11%	64%	25%
연령별					
19-29세	151	172	13%	71%	16%
30대	177	174	12%	76%	12%
40대	216	204	16%	71%	13%
50대	208	199	17%	65%	18%
60대 이상	251	251	9%	61%	30%
주요 지지정당별					
더불어민주당	506	503	12%	71%	17%
민주평화당	6	7	-	-	-
바른미래당	70	68	15%	75%	10%
자유한국당	125	121	9%	65%	26%
정의당	50	48	10%	89%	1%
무당(無黨)층	239	246	17%	58%	25%
직업별					
농/임/어업	28	24	-	-	-
자영업	163	154	15%	70%	15%
블루칼라	146	140	12%	69%	19%
화이트칼라	323	317	14%	75%	11%
가정주부	174	186	12%	62%	26%
학생	63	73	14%	70%	16%
무직/은퇴/기타	106	107	11%	54%	34%
이념성향별					
보수	252	245	15%	70%	15%
중도	249	250	11%	72%	17%
진보	376	375	11%	73%	16%
모름/응답거절	126	130	18%	44%	37%
대통령 직무					
긍정 평가자	738	737	14%	69%	17%
부정 평가자	178	175	11%	68%	21%

*2013년 9월 박근혜 전 대통령 러시아 방문. 2017년 9월 문재인 대통령 러시아 방문

*50사례 미만은 수치를 제시하지 않음. 한국갤럽 데일리 제298호 www.gallup.co.kr

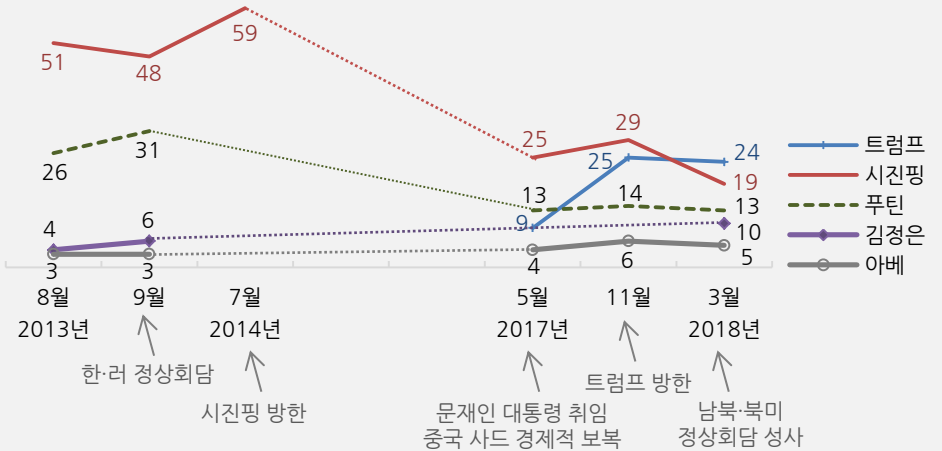


질문) 귀하는 북한 김정은 국방위원장에 호감이 가십니까, 호감이 가지 않습니까?

주변국 정상 호감도

	조사완료 사례수 (명)	목표할당 사례수 (명)	북한 김정은 국방위원장 호감 여부		
			호감이 간다	호감이 가지 않는다	모름/ 응답거절
2013년 8월 1주(5~8일)	1,207	1,207	4%	89%	7%
9월 4주(23~26일)	1,208	1,208	6%	86%	8%
2018년 3월 2주(13~15일)	1,003	1,000	10%	83%	7%
지역별					
서울	199	195	12%	82%	6%
인천/경기	298	301	9%	83%	7%
강원	29	30	-	-	-
대전/세종/충청	106	105	10%	84%	7%
광주/전라	102	100	12%	74%	13%
대구/경북	106	101	9%	87%	4%
부산/울산/경남	151	155	8%	83%	9%
제주	12	12	-	-	-
성별					
남성	526	496	11%	84%	5%
여성	477	504	8%	82%	9%
연령별					
19-29세	151	172	2%	94%	4%
30대	177	174	7%	90%	4%
40대	216	204	12%	80%	8%
50대	208	199	16%	73%	10%
60대 이상	251	251	10%	81%	9%
주요 지지 정당별					
더불어민주당	506	503	13%	79%	8%
민주평화당	6	7	-	-	-
바른미래당	70	68	5%	93%	2%
자유한국당	125	121	6%	90%	4%
정의당	50	48	15%	83%	2%
무당(無黨)층	239	246	5%	85%	10%
직업별					
농/임/어업	28	24	-	-	-
자영업	163	154	13%	82%	5%
블루칼라	146	140	11%	83%	7%
화이트칼라	323	317	10%	83%	6%
가정주부	174	186	7%	84%	9%
학생	63	73	-	95%	5%
무직/은퇴/기타	106	107	10%	78%	13%
이념 성향별					
보수	252	245	6%	91%	2%
중도	249	250	7%	85%	8%
진보	376	375	14%	79%	7%
모름/응답거절	126	130	9%	75%	16%
대통령 직무					
긍정 평가자	738	737	12%	79%	9%
부정 평가자	178	175	4%	94%	2%
북한 태도					
변했다	536	527	15%	76%	9%
변하지 않았다	339	340	3%	95%	2%
북한은 핵을					
포기할 것	221	218	20%	70%	10%
포기하지 않을 것	634	638	6%	90%	4%

◎ 주변국 정상 호감도 (% , '호감이 간다' 응답)



* 2013년 8, 9월 미국 오바마 대통령 호감도 71%

* 각 시점 전국 성인 1,000명 이상 전화조사. 한국갤럽 데일리 오피니언 제298호 www.gallup.co.kr

주간 응답자 특성표

주요 분석 단위별 표본오차(95% 신뢰수준 기준)와 지역/성/지지정당/직업/생활수준과 연령 분포 구성입니다. 2018년 1월 행정안전부 주민등록인구 기준 8개 권역/성/연령별 셀 가중 결과

질문 귀하는 어느 시도에 살고 계십니까? 주소지 기준으로 말씀해 주십시오. (저희가 전화번호를 무작위 추출해 지역을 알지 못합니다.)

질문 실례지만, 귀하의 연세는 올해 어떻게 되십니까?

질문 귀하의 직업은 무엇입니까?

질문 우리 국민들의 생활수준을 상, 중상, 중, 중하, 하의 다섯 단계로 나눈다면 귀하의 생활수준은 어디에 속한다고 생각하십니까?

응답자 특성표 2018년 3월 2주 (13~15일)	조사완료		목표할당		가중값 배율 (B/A)	표본오차 95% 신뢰수준
	사례수 (명)(A)	비율	사례수 (명)(B)	비율		
전체	1,003	100%	1,000	100%	1.00	±3.1%P
지역별						
서울	199	20%	195	20%	0.98	±6.9%P
인천/경기	298	30%	301	30%	1.01	±5.7%P
강원	29	3%	30	3%	1.05	±18.2%P
대전/세종/충청	106	11%	105	10%	0.99	±9.5%P
광주/전라	102	10%	100	10%	0.98	±9.7%P
대구/경북	106	11%	101	10%	0.95	±9.5%P
부산/울산/경남	151	15%	155	16%	1.03	±8.0%P
제주	12	1%	12	1%	1.03	±28.3%P
성별						
남성	526	52%	496	50%	0.94	±4.3%P
여성	477	48%	504	50%	1.06	±4.5%P
연령별						
19~29세	151	15%	172	17%	1.14	±8.0%P
30대	177	18%	174	17%	0.98	±7.4%P
40대	216	22%	204	20%	0.95	±6.7%P
50대	208	21%	199	20%	0.96	±6.8%P
60대 이상	251	25%	251	25%	1.00	±6.2%P
주요 지지 정당별						
더불어민주당	506	50%	503	50%		±4.4%P
민주평화당	6	1%	7	1%		±40.0%P
정당별						
바른미래당	70	7%	68	7%		±11.7%P
자유한국당	125	12%	121	12%		±8.8%P
정의당	50	5%	48	5%		±13.9%P
무당(無黨)층	239	24%	246	25%		±6.3%P
직업별						
농/임/어업	28	3%	24	2%		±18.5%P
자영업	163	16%	154	15%		±7.7%P
블루칼라	146	15%	140	14%		±8.1%P
화이트칼라	323	32%	317	32%		±5.5%P
가정주부	174	17%	186	19%		±7.4%P
학생	63	6%	73	7%		±12.3%P
무직/은퇴/기타	106	11%	107	11%		±9.5%P
생활 수준별						
상/중상	140	14%	146	15%		±8.3%P
중	446	44%	444	44%		±4.6%P
중하	258	26%	254	25%		±6.1%P
하	143	14%	140	14%		±8.2%P

*표본오차는 조사완료 사례수 기준. 한국갤럽 데일리 오피니언 제298호

*목표할당 사례수는 2018년 1월 행안부 주민등록인구 기준 지역/성/연령 셀 가중 결과

2018년 3월 2주 (13~15일)	조사완료 사례수 (명)	목표할당 사례수	주민등록인구 기준 가중 처리 후 결과				
			연령 분포				
			19~29세	30대	40대	50대	60대+
전체	1,003	1,000	17%	17%	20%	20%	25%
지역별							
서울	199	195	19%	19%	20%	19%	24%
인천/경기	298	301	18%	18%	22%	20%	21%
강원	29	30	-	-	-	-	-
대전/세종/충청	106	105	17%	17%	20%	19%	26%
광주/전라	102	100	16%	15%	19%	20%	30%
대구/경북	106	101	16%	15%	19%	21%	29%
부산/울산/경남	151	155	17%	16%	20%	21%	27%
제주	12	12	-	-	-	-	-
성별							
남성	526	496	18%	18%	21%	20%	23%
여성	477	504	16%	17%	20%	20%	28%
주요 지지 정당별							
더불어민주당	506	503	16%	22%	25%	17%	20%
민주평화당	6	7	-	-	-	-	-
정당별							
바른미래당	70	68	17%	14%	10%	36%	23%
자유한국당	125	121	3%	5%	13%	26%	53%
정의당	50	48	7%	22%	35%	30%	5%
무당(無黨)층	239	246	28%	15%	15%	15%	26%
직업별							
농/임/어업	28	24	-	-	-	-	-
자영업	163	154	2%	15%	28%	35%	19%
블루칼라	146	140	13%	13%	21%	26%	27%
화이트칼라	323	317	19%	31%	31%	15%	5%
가정주부	174	186	2%	14%	17%	24%	44%
학생	63	73	97%	1%		2%	
무직/은퇴/기타	106	107	15%	5%	3%	8%	68%
생활 수준별							
상/중상	140	146	24%	21%	18%	22%	15%
중	446	444	21%	20%	21%	19%	19%
중하	258	254	15%	17%	22%	20%	26%
하	143	140	5%	7%	20%	19%	49%

*50사례 미만은 수치를 제시하지 않음. 한국갤럽

한국갤럽 데일리 오피니언

한국갤럽은 1974년 6월 박무익 회장이 설립한 한국 최초의 법인 형태 조사 전문 회사입니다.

1980년대부터 대통령 직무 수행 평가와 정당 지지도 조사 결과를 발표해 왔으며, 우리 국민의 기아가 한국갤럽을 알고 있습니다.



한국갤럽은 2012년부터 조사의 중립성, 지속성, 대표성을 확보한 '한국갤럽 데일리 오피니언'을 제공합니다.

관심 있는 분이든 누구나, 무료로, 매주 금요일, 한국갤럽 홈페이지 www.gallup.co.kr 에서 새로운 결과를 만나실 수 있습니다.

- 중립성: 정치권, 이해 관계자, 특정 언론의 의뢰가 아닌, 한국갤럽이 자체 기획, 운영, 공개합니다.
- 지속성: 특정 이벤트, 특정 시기, 단 하루의 조사 표본 영향력을 최소화하기 위해 연중 지속적으로 매주 추적 조사합니다.
- 대표성: 전국 유권자 모집단의 특성을 최대한 반영하기 위해 무선 RDD 표본 프레임을 이용합니다.



무작위로 생성한 휴대전화 번호를 이용해 한국갤럽 조사원이 전화를 걸어 하루 300여 명, 매주 약 1,000명 유효표본을 확보합니다.

매일 수집한 데이터는 지역, 성, 연령 특성에 따라 다음 방법으로 사후 가중처리합니다.

- 하루 데이터는 전국 8권역, 성/연령대 특성 비율로 림(Rim) 가중
- 일일(Daily) 지표는 당일과 직전 이틀 데이터를 3일 이동 평균(3-day-rolling average)
- 주간(weekly) 지표는 화~목 데이터를 통합해 전국 8권역, 성/연령대 특성 비율로 셀(cell) 가중



한국갤럽 조사에 관심 가지주셔서 고맙습니다.

한국갤럽 데일리 오피니언은 한국갤럽의 자산이므로 상업적 용도의 재판매를 금지합니다. 인용하실 때에는 반드시 출처를 밝혀주시요.

문의: 한국갤럽 02-3702-2100(대표)/2571/2621/2622 또는 한국갤럽 홈페이지 Q&A