

한국갤럽 데일리 오피니언

Gallup Korea Daily Opinion

정치 - 경제 - 사회 - 생활 - 문화
매주 새로운 Opinion Index를 제공합니다.

제299호 • 2018년 3월 3주(20~22일)

역대 대통령 직무 수행 평가 1988~2018 | 대통령 직무 수행 평가/이유 | 정당 지지도 | '미투(#MeToo)' 운동에 대한 인식
최근 6개월 지표 추이 - 지역/연령/성/지정정당/직업/생활수준별 지표 - 응답자 특성표

2018년 3월 20~22일 • 휴대전화 RDD 조사(집전화 보완) • 유효표본 전국 성인 1,003명 • 표본오차 ±3.1%포인트(95% 신뢰수준) • 응답률 19%(총 통화 5,297명 중 1,003명 응답 완료)

◎ 한국갤럽 데일리 오피니언 조사 방법 안내

한국갤럽 데일리 오피니언은 조사원이 직접 묻고 응답 받는 인터뷰 방식으로 진행합니다. 전국 유권자 대표성을 최대한 확보하기 위해 무작위발생(RDD: Random Digit Dialing)한 휴대전화 번호를 기본 표본추출틀로 합니다. 단, 휴대전화만으로는 접근하기 어려운 여성, 고연령대 일부는 무작위발생한 집전화번호 조사로 보완하며, 그 반영 비율은 평균 15% 내외입니다.

◎ 한국갤럽 유무선 RDD 혼합조사설계, 선거여론조사 관련 연구논문

한국갤럽은 2010년 이후 유선전화(일반 집전화)와 무선전화(휴대전화) RDD 조사 과정과 결과를 수차례 비교 연구해 왔습니다. 조사 방법론에 관심 있는 분은 아래 논문을 참고해주시시오. (아래 링크는 모바일기기에서는 열리지 않습니다. PC 또는 한국갤럽 홈페이지를 찾아주시시오.)

- [지방선거에서 여론조사의 정확성 연구: 조사방법별 정밀성과 편향\(조사연구 2015년 16권 1호\)](#)
- [RDD 전화여론조사의 무응답 편향 보정 방법 연구\(조사연구 2014.11 15권 4호\)](#)
- [가중방법으로 선거여론조사의 편향을 얼마나 줄일 수 있나\(조사연구 2014.5 15권 2호\)](#)
- [무선 RDD 전화조사의 타당성 검토 연구\(조사연구 2013.11 14권 3호\)](#)
- [선거시기 여론조사 정확성 제고 방안\(언론중재 2012 여름호 특집논문\)](#)
- [유무선 RDD를 결합한 혼합조사설계: 2011 서울시장 보궐선거 예측조사 사례 연구](#)



故 박무익 한국갤럽 설립자/회장
1943 - 2017.4.19

한국갤럽 데일리 오피니언 독자 여러분, 안녕하십니까?
1974년 문을 연 저희 연구소가 지금까지 얻은 명성은 저희 조사에 협조해주신 우리 국민들 덕분입니다.
저희는 그에 보답하는 마음으로 2012년부터 자체 기획, 운영하는 정치 지표를 누구나 이용하실 수 있도록 제공해 왔습니다.
물론도 매주 정치, 사회, 경제, 생활, 문화 등 다양한 분야에 대한 흥미로운 조사 결과를 전하겠습니다.
여론조사의 홍수 속에 '정확한 자' 하나를 제공하고자 시작한 저희 노력이 여론의 흐름을 읽으시는 데 도움이 되기를 바랍니다.
저희 한국갤럽에 몸 담고 있는 한 사람, 한 사람은 공정하고 신뢰 받는 여론조사 기관으로서 사명을 다하기 위해 계속 노력하겠습니다.
2017년 1월

한국갤럽조사연구소를 대표하여 박 무 익

한국갤럽조사연구소

한국갤럽은 1974년 6월 박무익 회장이 설립한 한국 최초의 법인 형태 조사 전문 회사입니다.
1980년대부터 대통령 직무 수행 평가와 정당 지지도 조사 결과를 발표해 왔으며, 우리 국민 71%가 회사 이름을 알고 있습니다.

데일리 한국갤럽 오피니언의 특징

2012년 1월부터 평일 오전 10시~오후 8시까지 휴대전화 RDD 조사를 연중 실시해 그 결과를 매주 금요일 공개합니다.
조사의 중립성, 지속성, 대표성을 확보한 한국갤럽 데일리 오피니언은 필요하신 분 누구나 무료로 열람하실 수 있습니다.
- **중립성**: 정치권, 이해 관계자, 특정 언론의 의뢰가 아닌, **한국갤럽이 자체 기획, 운영, 공개**합니다.
- **지속성**: 특정 이벤트, 특정 시기, 단 하루의 조사 표본 영향력을 최소화하기 위해 **연중 지속적으로 조사**합니다.
- **대표성**: 전국 유권자 모집단의 특성을 최대한 반영하기 위해 **휴대전화 RDD 표본 프레임**을 이용합니다.

조사 방법 / 지표 산출 방법

한국갤럽 조사원이 무작위로 생성된 휴대전화 번호로 전화를 걸어 하루 300여 명, 매주 약 1,000명 유효표본을 확보합니다.
매일 수집한 데이터는 지역, 성, 연령 특성에 따라 다음 방법으로 사후 가중처리합니다.
- 하루 데이터는 전국 8권역, 성/연령대 특성 비율로 림(Rim) 가중
- 일일(Daily) 지표는 당일과 직전 이틀 데이터를 3일 이동 평균(3-day-rolling average)
- 주간(Weekly) 지표는 화~목 데이터를 통합해 전국 8권역, 성/연령대 특성 비율로 셀(Cell) 가중

표본오차 / 해석 시 주의사항

한국갤럽 데일리 오피니언 일일 지표와 주간 지표의 표본크기는 약 1,000명입니다.
유효 표본크기 600명일 때 표본오차(95% 신뢰수준)는 ±4.0%포인트, 1,000명일 때 ±3.1%포인트, 1,200명일 때 ±2.8%포인트입니다.
표본오차 이외에도 불완전한 표본추출률, 응답 거절, 질문에 대한 혼동 등 조사 과정 중 발생하는 비표본오차가 존재할 수 있습니다.
표본오차는 이런 요인을 배제하고 비교적 완전한 표본추출률에서 확률추출한 경우를 가정한 것이므로 해석에 주의를 요합니다.

문의 한국갤럽 02-3702-2100(대표)/2571/2621/2622 | 한국갤럽 홈페이지 Q&A

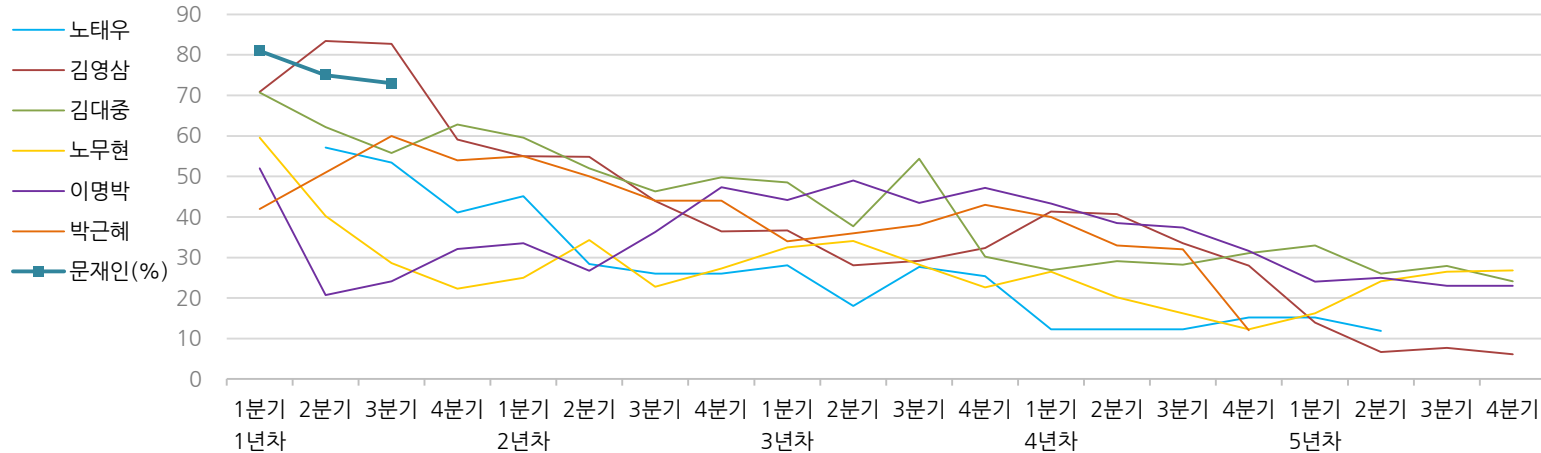
※ 2012년에는 매주 1,500명 조사하고 그 다음 주 월요일에 결과를 공개했으나, 2013년부터는 매주 1,000명 이상 조사하고 그 주 금요일에 결과를 공개합니다.

한국갤럽 역대 대통령 직무 수행 평가 1988~2018

1988~2011년은 분기 내 여러 조사 결과의 중위수 기준, 2012년 이후는 한국갤럽 데일리 오피니언 매주 조사 분기별 통합 결과, '잘하고 있다'→긍정, '잘못하고 있다'→부정 평가 비율

질문 귀하는 ○○○ 대통령이 대통령으로서의 직무를 잘 수행하고 있다고 보십니까, 혹은 잘못 수행하고 있다고 보십니까? (긍정/부정을 답하지 않은 경우 재질문)
 굳이 말씀하신다면, '잘하고 있다'와 '잘못하고 있다' 중 어느 쪽입니까?

◎ 역대 대통령 직무 수행 긍정률



◎ 역대 대통령 직무 수행 평가 (%)

역대 대통령	재임연차 분기	1년차				2년차				3년차				4년차				5년차			
		1분기	2분기	3분기	4분기	1분기	2분기	3분기	4분기	1분기	2분기	3분기	4분기	1분기	2분기	3분기	4분기	1분기	2분기	3분기	4분기
13대 노태우 (1988~1993)	긍정	-	57	53	41	45	28	26	-	28	18	28	25	12	-	-	15	-	12	-	-
	부정	-	16	25	27	25	41	45	-	40	62	55	54	40	-	-	41	-	56	-	-
14대 김영삼 (1993~1998)	긍정	71	83	83	59	55	55	44	36	37	28	29	32	41	41	34	28	14	7	8	6
	부정	7	4	6	18	24	21	25	33	34	41	45	39	33	37	40	47	65	74	78	74
15대 김대중 (1998~2003)	긍정	71	62	56	63	60	52	46	50	49	38	54	30	27	29	28	31	33	26	28	24
	부정	7	11	17	14	16	22	29	24	20	26	18	51	55	52	49	49	41	53	52	56
16대 노무현 (2003~2008)	긍정	60	40	29	22	25	34	23	27	33	34	28	23	27	20	16	12	16	24	27	27
	부정	19	41	53	62	57	46	60	57	55	53	61	67	63	70	74	79	78	66	64	62
17대 이명박 (2008~2013)	긍정	52	21	24	32	34	27	36	47	44	49	44	47	43	39	37	32	24	25	23	23
	부정	29	69	65	55	55	55	55	45	45	41	43	41	49	54	55	60	62	58	59	61
18대 박근혜 (2013~2017)	긍정	42	51	60	54	55	50	44	44	34	36	38	43	40	33	32	12				
	부정	23	23	21	33	34	39	46	45	56	54	53	46	49	53	55	80				
19대 문재인 (2017~2022)	긍정	81	75	73																	
	부정	11	17	19																	

*역대 대통령 평가에는 모두 동일 질문 방식 적용(2점 척도, 재질문 1회). 한국갤럽 www.gallup.co.kr

*박근혜 전 대통령 4년차 4분기 직무 긍정률: 2016년 10월 4주간 평균 24% → 11~12월 6주간 평균 5%. 2017년 3월 10일 탄핵

*문재인 대통령은 2017년 5월 10일 취임, 30일부터 직무 평가 시작. 1년차 1분기는 6월 평균, 2분기 7~9월, 3분기 10~12월, 4분기는 이듬해(2018년) 1~3월 평균



주간 응답자 특성표

주요 분석 단위별 표본오차(95% 신뢰수준 기준)와 지역/성/지지정당/직업/생활수준/연령 구성비입니다. 2018년 1월 행정안전부 주민등록인구 기준 8개 권역/성/연령별 셀 가중 결과

질문 귀하는 어느 시도에 살고 계십니까? 주소지 기준으로 말씀해 주십시오. (저희가 전화번호를 무작위 추출해 지역을 알지 못합니다.)

질문 실례지만, 귀하의 연세는 올해 어떻게 되십니까?

질문 귀하의 직업은 무엇입니까?

질문 우리 국민들의 생활수준을 상, 중상, 중, 중하, 하의 다섯 단계로 나눈다면 귀댁의 생활수준은 어디에 속한다고 생각하십니까?

응답자 특성표 2018년 3월 3주 (20~22일)	조사완료		목표할당		가중값 배율 (B/A)	표본오차 95% 신뢰수준
	사례수 (명)(A)	비율	사례수 (명)(B)	비율		
전체	1,003	100%	1,000	100%	1.00	±3.1%P
지역별						
서울	203	20%	195	20%	0.96	±6.9%P
인천/경기	299	30%	301	30%	1.01	±5.7%P
강원	27	3%	30	3%	1.12	±18.9%P
대전/세종/충청	102	10%	105	10%	1.03	±9.7%P
광주/전라	103	10%	100	10%	0.97	±9.7%P
대구/경북	99	10%	101	10%	1.02	±9.8%P
부산/울산/경남	156	16%	155	16%	1.00	±7.8%P
제주	14	1%	12	1%	0.88	±26.2%P
성별						
남성	544	54%	496	50%	0.91	±4.2%P
여성	459	46%	504	50%	1.10	±4.6%P
연령별						
19~29세	162	16%	174	17%	1.08	±7.7%P
30대	168	17%	172	17%	1.03	±7.6%P
40대	194	19%	204	20%	1.05	±7.0%P
50대	197	20%	198	20%	1.00	±7.0%P
60대 이상	282	28%	252	25%	0.89	±5.8%P
주요 지지 정당별						
더불어민주당	463	46%	469	47%	1.01	±4.6%P
민주평화당	5	1%	5	1%	1.00	±43.8%P
바른미래당	65	6%	62	6%	0.95	±12.2%P
자유한국당	141	14%	137	14%	0.97	±8.3%P
정의당	49	5%	50	5%	1.02	±14.0%P
무당(無黨)층	276	28%	275	27%	0.99	±5.9%P
직업별						
농/임/어업	30	3%	24	2%	0.80	±17.9%P
자영업	146	15%	139	14%	0.95	±8.1%P
블루칼라	157	16%	151	15%	0.96	±7.8%P
화이트칼라	306	31%	315	32%	1.03	±5.6%P
가정주부	192	19%	203	20%	1.06	±7.1%P
학생	58	6%	62	6%	1.07	±12.9%P
무직/은퇴/기타	114	11%	106	11%	0.93	±9.2%P
생활 수준별						
상/중상	145	14%	142	14%	0.98	±8.1%P
중	455	45%	466	47%	1.03	±4.6%P
중하	220	22%	213	21%	0.97	±6.6%P
하	163	16%	159	16%	0.97	±7.7%P

2018년 3월 3주 (20~22일)		조사 완료 사례수 (명)		
		계	남성	여성
전국	합계	1,003	544	459
	19~29세	162	87	75
	30대	168	97	71
	40대	194	114	80
	50대	197	116	81
	60대 이상	282	130	152
서울	소계	203	105	98
	19~29세	37	16	21
	30대	32	20	12
	40대	45	25	20
	50대	41	26	15
	60대 이상	48	18	30
인천/경기	소계	299	179	120
	19~29세	54	33	21
	30대	64	40	24
	40대	59	38	21
	50대	53	33	20
	60대 이상	69	35	34
강원	소계	27	15	12
	19~29세	3	3	
	30대	6	3	3
	40대	4	2	2
	50대	4	2	2
	60대 이상	10	5	5
대전/세종/충청	소계	102	46	56
	19~29세	22	11	11
	30대	14	6	8
	40대	11	7	4
	50대	18	6	12
	60대 이상	37	16	21

		조사 완료 사례수 (명)		
		계	남성	여성
광주/전라	소계	103	64	39
	19~29세	8	5	3
	30대	6	4	2
	40대	26	15	11
	50대	26	18	8
	60대 이상	37	22	15
대구/경북	소계	99	49	50
	19~29세	14	6	8
	30대	14	8	6
	40대	17	10	7
	50대	21	12	9
	60대 이상	33	13	20
부산/울산/경남	소계	156	79	77
	19~29세	21	12	9
	30대	32	16	16
	40대	29	15	14
	50대	33	19	14
	60대 이상	41	17	24
제주	소계	14	7	7
	19~29세	3	1	2
	30대			
	40대	3	2	1
	50대	1		1
	60대 이상	7	4	3

*2017년 3월 10일부터 시행되는 중앙선거여론조사심의위원회 선거여론조사기준 개정안에 따라 지역(8개 권역)/성/연령별 조사 완료 사례수를 제시합니다.

*최종 조사 결과는 2018년 1월 행정안전부 주민등록인구 기준 8개 권역/성/연령별 셀 가중 후 산출

*표본오차는 조사완료 사례수 기준. 한국갤럽 데일리 오피니언 제299호

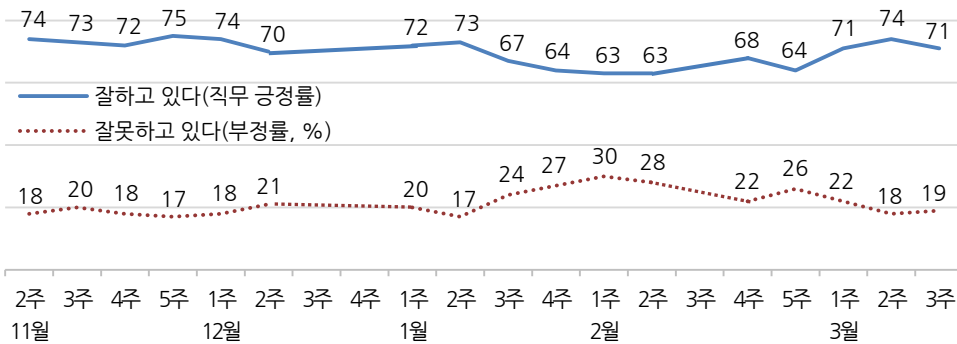
*목표할당 사례수는 2018년 1월 행안부 주민등록인구 기준 지역/성/연령 셀 가중 결과

대통령 직무 수행 평가, 정당 지지도 - 최근 20주 지표 추이

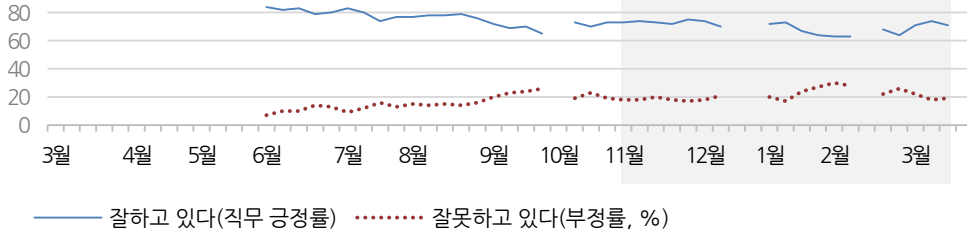
매주 화~목 통합 데이터 • 휴대전화 RDD 조사(집전화 보완) • 매주 유효표본 약 1,000명 • 표본오차 ±3.1%포인트(95% 신뢰수준) • 최근 20주 평균 응답률 19%

질문 귀하는 문재인 대통령이 대통령으로서의 직무를 잘 수행하고 있다고 보십니까, 혹은 잘못 수행하고 있다고 보십니까? (긍정/부정을 답하지 않은 경우 재질문) 굳이 말씀하신다면, '잘하고 있다'와 '잘못하고 있다' 중 어느 쪽입니까?

◎ 대통령 직무 수행 평가 - 최근 20주



◎ 대통령 직무 수행 평가 - 2017/2018년

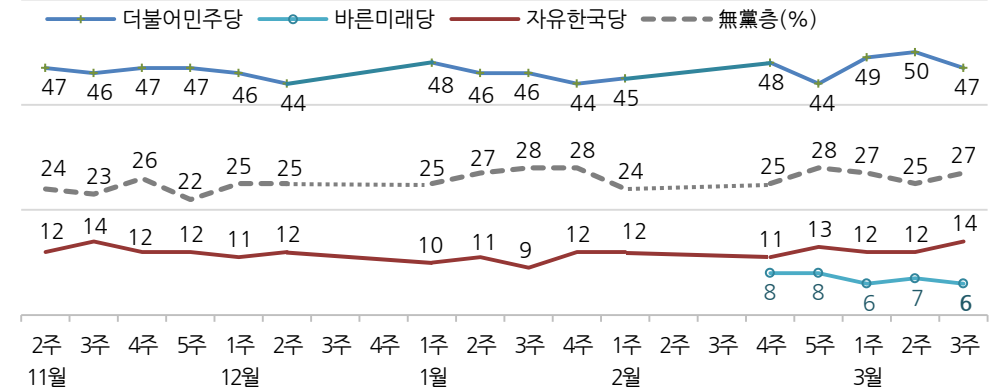


* 2017년 5월 9일 19대 대통령 선거, 10일 문재인 대통령 취임, 취임 4주차(6월 1주)부터 직무 평가
 * 10월 1주(추석), 12월 3~4주(연말), 2월 3주(설)는 조사하지 않음
 * 한국갤럽 데일리 오피니언 제299호 www.gallup.co.kr

질문 현재 우리나라에는

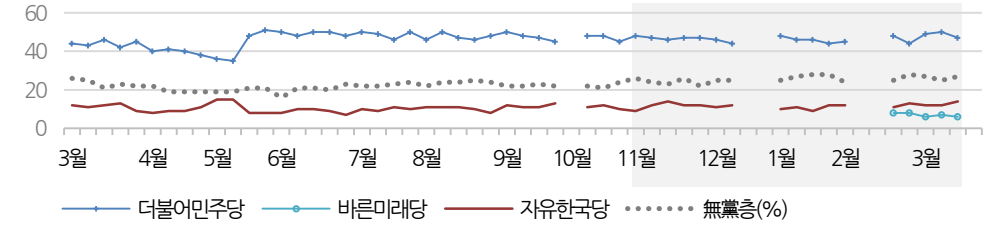
(2월 1주까지) (국민의당, 더불어민주당, 바른정당, 자유한국당, 정의당: 순서 로테이션)
 (2월 4주부터) (더불어민주당, 민주평화당, 바른미래당, 자유한국당, 정의당: 순서 로테이션)
 등의 정당이 있습니다. 귀하는 이 중 어느 정당을 지지하십니까?
 ('모름/없음'인 경우 재질문) 그럼, 어느 정당에 조금이라도 더 호감이 가십니까?

◎ 주요 정당 지지도 - 최근 20주



(원내 비교섭단체) 민주평화당/정의당: 2월 5주 1%/6%, 3월 1주 1%/5%, 2주 1%/5%, 3주 1%/5%

◎ 주요 정당 지지도 - 2017/2018년



* 무당(無黨)층='현재 지지하는 정당 없음/모름/응답거절'
 * 2017년 10월 1주(추석), 12월 3~4주(연말), 2018년 2월 3주(설)는 조사하지 않음
 * 한국갤럽 데일리 오피니언 제299호 www.gallup.co.kr

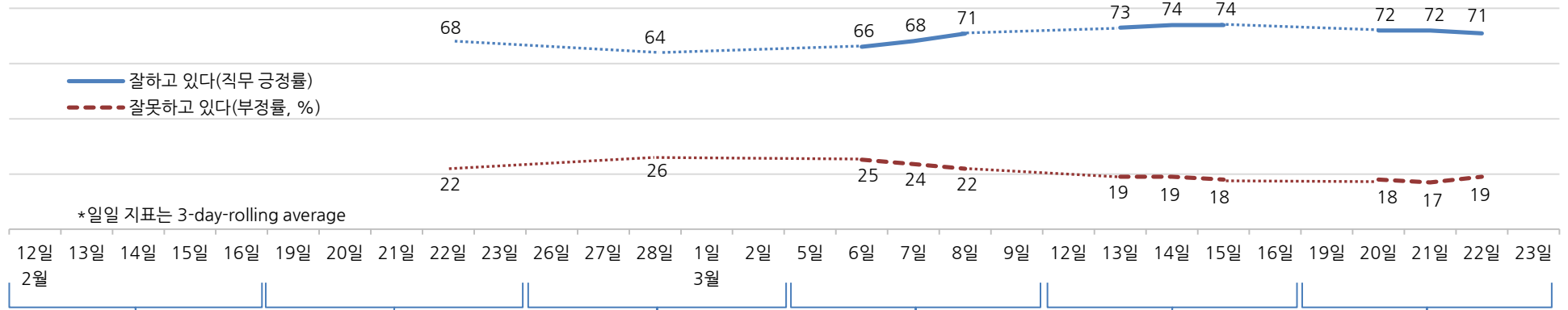


대통령 직무 수행 평가, 주요 정치 이슈 - 최근 6주 일일(Daily) 지표 추이

일일 지표는 3-day rolling average • 휴대전화 RDD 조사 • 일일 지표 기준 유효표본 약 1,000명 • 표본오차 ±3.1%포인트(95% 신뢰수준) • 최근 6주 평균 응답률 20%

질문 귀하는 문재인 대통령이 대통령으로서의 직무를 잘 수행하고 있다고 보십니까, 혹은 잘못 수행하고 있다고 보십니까?
(긍정/부정을 답하지 않은 경우 재질문) 굳이 말씀하신다면, '잘하고 있다'와 '잘못하고 있다' 중 어느 쪽입니까?

◎ 대통령 직무 수행 평가 - 최근 6주



2월 3주	4주	5주	3월 1주	2주	3주
10 北 고위급 대표단, 청와대 방문	19 文, 미국 통상 압력에 안보·경제 분리 대응 지시	25 평창 동계올림픽 폐회식	5 정의용·서훈 특사단 방북. 김정은 만찬	12- 13 정의용·서훈, 중·러·일 방문	18 평창 동계패럴림픽 폐회식
11 포항 규모 4.6 지진 발생	20 정부, 군산 고용·산업위기 특별지역 지정 절차 착수	27 검찰, 박근혜 징역 30년 구형 - 北 김영철 2박3일 방한 일정 종료	- 민주당, 성폭행 의혹 안희정 출당·제명	13 국민헌법자문특별위원회, 정부 개헌안 초안 보고	19 검찰, MB 구속영장 청구
12 국방부 군 사업개혁 추진 방침 등록 시작	21 검찰, 다스 실소유주 MB 적시	- 공공부문 성희롱·성폭력 근절 보완 대책 발표	6 안희정 충남지사직 사퇴 - 특사단 비핵화·체제안전 보장, 4월 말 남북정상회담 합의	14 MB 검찰 소환 조사	20 윤상·현송월, 예술단 평양 공연 남북 실무 접촉
- 바른미래당 공식 출범	22 한국GM 경영 실사 착수	28 文, 대구 2·28 민주운동 첫 정부 주관 기념식 참석	7 文, 5당 대표 첫 회동	15 남북정상회담 준비위원회 구성 - 청년일자리대책, 추경안 편성	20- 22 조국 민정수석, 대통령 개헌안 방향·내용 설명
- 최순실 1심 징역 20년 선고	- 北 고위급 대표단 김영철 포함 논란	- 근로시간 단축 등 근로기준법 개정안 국회 본회의 통과	8 정의용·서훈 특사단 방미 - 정부, STX조선 존속 결정	- 미투 지지·확산 시민 연대 출범 * 평화·정의당 공동교섭단체 추진	22 文, 베트남·UAE 순방차 출국
GM 군산 공장 폐쇄 발표	23 文-이방카 美 보좌관 접견 * '#미투' 사회 전방위 확산	1 文 삼일절 기념식 위안부·독도 발언에 일본 반발	9 평창 동계패럴림픽 개회식 * MB 측근 불법자금 혐의 수사		- 미국 기준금리 인상
15- 18 설 연휴		* MB 측근 불법자금 혐의 수사	* '#미투' 고발 전방위 전개		- 국토부, 에버랜드 공시지가 급등 의혹 감사 착수
* 文, 방한 정상 연쇄 회담		* '#미투' 폭로 전방위 급증	* 금감원, 이견회 차명계좌 주식 처분 과정 불공정 여부 조사 착수		

대통령 직무 수행 평가 - 주간 지표 / 일일 지표 / 상세 결과

2017/2018년 (최근 20주)		조사완료 사례수 (명)	대통령 직무 수행 평가			
			잘하고 있다	잘못하고 있다	어느 쪽도 아니다	모름/ 응답거절
주간	11월 3주(14~16)	1,003	73%	20%	4%	3%
주간	11월 4주(21~23)	1,001	72%	18%	5%	5%
주간	11월 5주(28~30)	1,010	75%	17%	5%	3%
주간	12월 1주(05~07)	1,005	74%	18%	4%	4%
주간	12월 2주(12~14)	1,007	70%	21%	4%	5%
	12월 3주(18~22)	연말 2주 조사 심				
	12월 4주(25~29)					
주간	01월 1주(02~04)	1,007	72%	20%	5%	3%
주간	01월 2주(09~11)	1,006	73%	17%	5%	4%
주간	01월 3주(09~11)	1,006	73%	17%	5%	4%
주간	01월 3주(16~18)	1,004	67%	24%	5%	4%
주간	01월 4주(23~25)	1,004	64%	27%	4%	5%
주간	02월 1주(30~01)	1,005	63%	30%	3%	4%
주간	02월 2주(06~08)	1,004	63%	28%	4%	5%
주간	02월 3주(12~16)	설 연휴				
주간	02월 4주(20~22)	1,002	68%	22%	5%	4%
주간	02월 5주(27~28)	1,008	64%	26%	4%	6%
주간	03월 1주(06~08)	1,005	71%	22%	4%	4%
주간	03월 2주(13~15)	1,003	74%	18%	5%	4%
주간	03월 3주(20~22)	1,003	71%	19%	6%	5%
일일	03/12(월)					
일일	03/13(화)	1,009	73%	19%	4%	4%
일일	03/14(수)	1,005	74%	19%	4%	4%
일일	03/15(목)	1,003	74%	18%	5%	4%
일일	03/16(금)					
일일	03/19(월)					
일일	03/20(화)	1,004	72%	18%	5%	5%
일일	03/21(수)	1,011	72%	17%	6%	5%
일일	03/22(목)	1,003	71%	19%	6%	5%
일일	03/23(금)					

*일일 지표는 3-day-rolling average

질문) 귀하는 문재인 대통령이 대통령으로서의 직무를 잘 수행하고 있다고 보십니까,
혹은 잘못 수행하고 있다고 보십니까? (긍정/부정을 답하지 않은 경우 재질문)
굳이 말씀하신다면, '잘하고 있다'와 '잘못하고 있다' 중 어느 쪽입니까?

2018년 3월 3주 (20~22일)	조사완료 사례수 (명)	목표할당 사례수 (명)	대통령 직무 수행 평가					
			잘하고 있다	잘못하고 있다	어느 쪽도 아니다	모름/ 응답거절		
전체	1,003	1,000	71%	19%	6%	5%		
지역별	서울	203	195	73%	16%	6%	5%	
	인천/경기	299	301	74%	17%	5%	5%	
	강원	27	30	-	-	-	-	
	대전/세종/충청	102	105	76%	18%	1%	5%	
	광주/전라	103	100	91%	6%	2%	1%	
	대구/경북	99	101	49%	31%	9%	11%	
	부산/울산/경남	156	155	57%	29%	8%	6%	
	제주	14	12	-	-	-	-	
	성별	남성	544	496	72%	19%	6%	3%
	여성	459	504	69%	18%	5%	7%	
연령별	19-29세	162	174	78%	14%	3%	5%	
	30대	168	172	81%	12%	3%	4%	
	40대	194	204	79%	15%	4%	2%	
	50대	197	198	63%	26%	6%	5%	
	60대 이상	282	252	58%	24%	10%	9%	
주요 지지정당별	더불어민주당	463	469	95%	3%	2%	0%	
	민주평화당	5	5	-	-	-	-	
	바른미래당	65	62	48%	43%	4%	5%	
	자유한국당	141	137	27%	54%	11%	8%	
	정의당	49	50	80%	16%	4%	4%	
	무당(無黨)층	276	275	54%	23%	10%	13%	
	직업별	농/임/어업	30	24	-	-	-	-
		자영업	146	139	63%	26%	5%	6%
		블루칼라	157	151	78%	16%	4%	3%
		화이트칼라	306	315	80%	13%	4%	2%
가정주부		192	203	63%	21%	7%	10%	
학생		58	62	76%	16%	1%	6%	
무직/은퇴/기타		114	106	59%	25%	10%	6%	
생활수준별	상/중상	145	142	73%	17%	6%	4%	
	중	455	466	71%	20%	4%	5%	
	중하	220	213	75%	15%	6%	4%	
	하	163	159	62%	19%	8%	10%	
이념성향별	보수	228	225	45%	36%	10%	8%	
	중도	281	286	72%	19%	6%	3%	
	진보	318	316	91%	6%	2%	1%	
	모름/응답거절	176	173	64%	17%	5%	14%	

*50사례 미만은 수치를 제시하지 않음. 한국갤럽 데일리 오피니언 제299호 www.gallup.co.kr



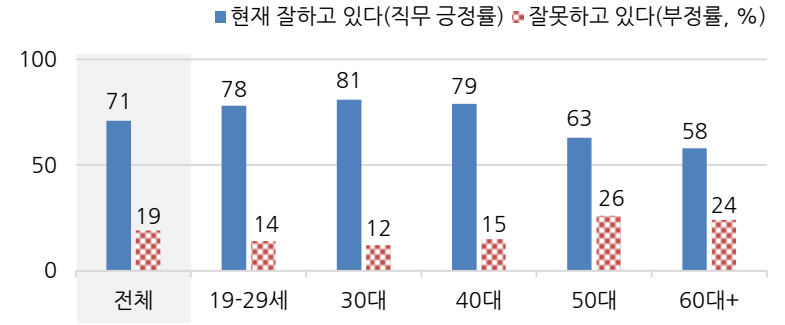
대통령 직무 수행 평가 이유

질문) 어떤 점에서 (잘하고/잘못하고 있다고) 생각하시는지 한 가지만 구체적으로 말씀해 주십시오.(자유응답)

대통령 직무 수행 긍정 평가 이유 2018년 3월 20~22일 (긍정 평가자 706명)		대통령 직무 수행 부정 평가 이유 2018년 3월 20~22일 (부정 평가자 185명)	
북한과의 대화 재개	14%	대북 관계/친북 성향	17%
대북 정책/안보(-5)	10%	과거사 들춤/보복 정치(-4)	14%
개혁/적폐 청산/개혁 의지(+3)	10%	경제/민생 문제 해결 부족(-3)	10%
외교 잘함(-5)	9%	독단적/일방적/편파적	8%
최선을 다함/열심히 한다(+3)	6%	과도한 복지	4%
소통 잘함/국민 공감 노력	6%	정규직 양산/공무원 지나치게 늘림(+4)	4%
서민 위한 노력/복지 확대	5%	과도한 개혁/성급함	3%
전반적으로 잘한다	5%	최저임금 인상(-3)	3%
전 정권보다 낫다	3%	보여주기식 정치	3%
일자리 창출/비정규직 정규직화	2%	복핵/안보	3%
기본에 충실/원칙대로 함/공정함	2%	외교 문제	3%
정직함/솔직함/투명함	2%	신뢰할 수 없음/비호감	2%
평창 올림픽 성공 노력	2%	세금 인상	2%
개혁 추진	1%	여야 갈등/협치 부족	2%
권위적이지 않다/소탈하다/검소하다	1%	공약 실천 미흡	2%
위기 대처/문제 해결 노력	1%	전반적으로 부족하다	1%
주관/소신 있다	1%	말 바꿈/기존입장 바뀜	1%
공약 실천	1%	개혁 추진	1%
추진력/결단력/과감함	1%	원전 정책	1%
최저임금 인상	1%	인사 문제	1%
안정감/나라가 조용함	1%	기타	4%
깨끗함/청렴	1%	모름/응답거절	8%
기타	2%		
모름/응답거절	13%		

*(+/-) 표시는 지난주 대비 증감폭이 ±3%포인트 이상인 항목. 단위: %포인트
*한국갤럽 데일리 제299호 www.gallup.co.kr

◎ 대통령 직무 수행 평가: 연령별 - 2018년 3월 3주(20~22일)



*전국 성인 1,003명 전화조사. 한국갤럽 데일리 오피니언 제299호

정당 지지도 - 최근 6개월 추이 / 상세 결과

질문 현재 우리나라에는 (더불어민주당, 민주평화당, 바른미래당, 자유한국당, 정의당: 순서 로테이션) 등의 정당이 있습니다. 귀하는 이 중 어느 정당을 지지하십니까?
(‘없음/모름’인 경우 재질문) 그럼, 어느 정당에 조금이라도 더 호감이 가십니까?

2017/2018년 (최근 6개월)	조사완료 사례수 (명)	정당 지지도							무당층 無黨層
		더불어 민주당	민주 평화당	바른 미래당	자유 한국당	정의당	기타	무당층 無黨層	
09월 3주(19~21)	1,003	47%			11%	6%	1%	23%	
09월 4주(26~28)	1,006	45%			13%	6%	0%	22%	
10월 1주(02~06)	추석 연휴								
10월 2주(10~12)	1,005	48%			11%	5%	0%	22%	
10월 3주(17~19)	1,004	48%			12%	5%	0%	21%	
10월 4주(24~26)	1,006	45%			10%	7%	1%	24%	
11월 1주(31~02)	1,006	48%			9%	4%	1%	26%	
11월 2주(07~09)	1,002	47%			12%	5%	0%	24%	
11월 3주(14~16)	1,003	46%			14%	5%	0%	23%	
11월 4주(21~23)	1,001	47%			12%	5%	0%	26%	
11월 5주(28~30)	1,010	47%			12%	6%	0%	22%	
12월 1주(05~07)	1,005	46%			11%	5%	0%	25%	
12월 2주(12~14)	1,007	44%			12%	6%	1%	25%	
12월 3주(18~22)	연말 2주 조사 심								
12월 4주(25~29)	연말 2주 조사 심								
01월 1주(02~04)	1,007	48%			10%	4%	0%	25%	
01월 2주(09~11)	1,006	46%			11%	5%	0%	27%	
01월 3주(16~18)	1,004	46%			9%	4%	0%	28%	
01월 4주(23~25)	1,004	44%			12%	5%	0%	28%	
02월 1주(30~01)	1,005	45%			12%	6%	0%	24%	
02월 2주(06~08)	당명 변경으로 질문 중단								
02월 3주(19~23)	설 연휴								
02월 4주(20~22)	1,002	48%	1%	8%	11%	6%	1%	25%	
02월 5주(27~28)	1,008	44%	1%	8%	13%	6%	0%	28%	
03월 1주(06~08)	1,005	49%	1%	6%	12%	5%	0%	27%	
03월 2주(13~15)	1,003	50%	1%	7%	12%	5%	1%	25%	
03월 3주(20~22)	1,003	47%	1%	6%	14%	5%	0%	27%	

*민주평화당(국민의당 통합반대파 정당)은 2월 7일, 바른미래당(국민의당+바른정당)은 19일 등록

2018년 3월 3주 (20~22일)	조사완료 사례수 (명)	목표할당 사례수 (명)	정당 지지도							없음	모름/ 응답 거절
			더불어 민주당	민주 평화당	바른 미래당	자유 한국당	정의당	기타	무당층 無黨層		
전체	1,003	1,000	47%	1%	6%	14%	5%	0%	27%	25%	3%
지역별											
서울	203	195	48%		7%	14%	4%	1%	26%	19%	6%
인천/경기	299	301	50%	1%	6%	11%	6%	0%	26%	25%	1%
강원	27	30	-	-	-	-	-	-	-	-	-
대전/세종/충청	102	105	40%	1%	6%	12%	4%	1%	36%	30%	5%
광주/전라	103	100	77%	1%	6%	1%	4%		11%	11%	
대구/경북	99	101	27%	1%	6%	31%	7%		28%	28%	
부산/울산/경남	156	155	39%		6%	17%	4%		34%	31%	3%
제주	14	12	-	-	-	-	-	-	-	-	-
성별											
남성	544	496	49%	0%	8%	14%	5%	0%	23%	21%	1%
여성	459	504	45%	1%	4%	13%	4%	0%	32%	28%	4%
연령별											
19-29세	162	174	50%	1%	5%	3%	6%	0%	35%	32%	3%
30대	168	172	58%	1%	5%	3%	6%	1%	27%	25%	2%
40대	194	204	56%		6%	11%	7%		20%	19%	1%
50대	197	198	43%		8%	19%	5%	0%	23%	22%	1%
60대 이상	282	252	33%	1%	5%	26%	2%	0%	33%	26%	7%
직업별											
농/임/어업	30	24	-	-	-	-	-	-	-	-	-
자영업	146	139	45%		8%	19%	4%		24%	22%	2%
블루칼라	157	151	49%	1%	6%	13%	3%	1%	26%	25%	1%
화이트칼라	306	315	58%	1%	5%	8%	8%		20%	19%	1%
가정주부	192	203	38%	1%	6%	17%	3%		37%	31%	6%
학생	58	62	48%		5%	3%	7%	1%	36%	34%	1%
무직/은퇴/기타	114	106	32%		7%	23%	5%	1%	32%	27%	5%
생활 수준별											
상/중상	145	142	51%	1%	7%	12%	8%	1%	21%	19%	1%
중	455	466	49%	1%	6%	15%	4%	0%	26%	22%	3%
중하	220	213	50%	0%	5%	11%	7%	1%	27%	25%	2%
하	163	159	36%		6%	16%	3%		39%	35%	4%
이념 성향별											
보수	228	225	25%	0%	9%	34%	4%		28%	25%	3%
중도	281	286	44%	1%	10%	14%	4%		28%	26%	2%
진보	318	316	75%	0%	3%	1%	8%	0%	11%	10%	1%
모름/응답거절	176	173	29%	1%	2%	9%	2%	1%	57%	50%	7%
대통령 직무											
긍정 평가자	706	706	63%	1%	4%	5%	6%	0%	21%	19%	2%
부정 평가자	188	185	6%		14%	40%	4%	1%	34%	32%	2%

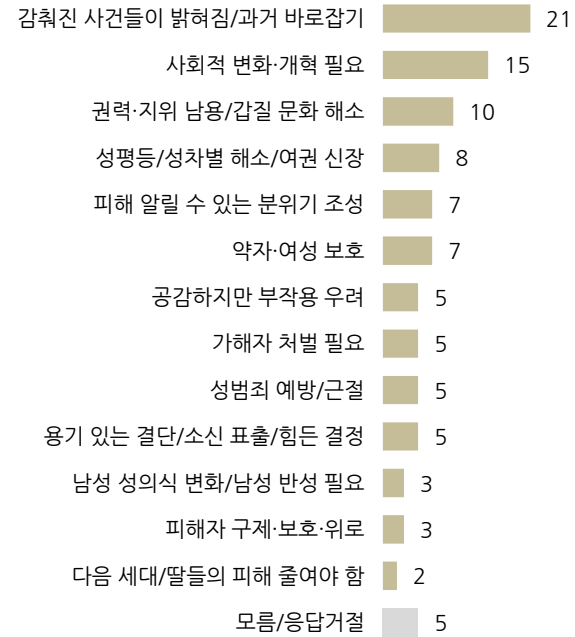
*50사례 미만은 수치를 제시하지 않음. 한국갤럽 데일리 오피니언 제299호 www.gallup.co.kr

질문) 최근 자신이 당한 과거 성범죄 피해 사실을 밝히는 일명 '미투(#MeToo)' 운동이 전개되고 있습니다. 귀하는 이러한 미투 운동을 좋게 보십니까, 좋지 않게 보십니까?

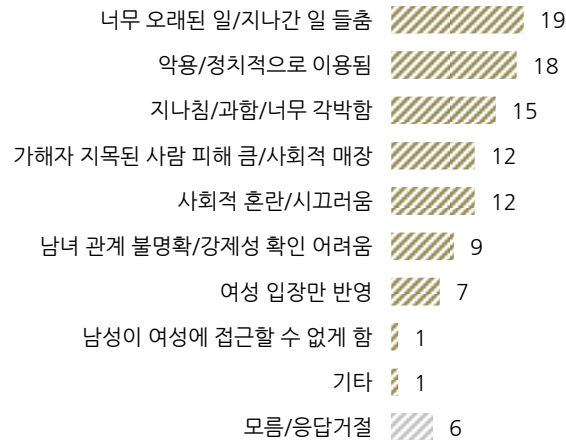
2018년 3월 3주 (20~22일)	조사완료 사례수 (명)	목표할당 사례수 (명)	과거 성범죄 피해 사실 밝히는 '미투' 운동		
			좋게 본다	좋지 않게 본다	모름/ 응답거절
전체	1,003	1,000	68%	20%	12%
지역별					
서울	203	195	73%	15%	12%
인천/경기	299	301	72%	18%	10%
강원	27	30	-	-	-
대전/세종/충청	102	105	56%	30%	14%
광주/전라	103	100	60%	25%	14%
대구/경북	99	101	66%	19%	14%
부산/울산/경남	156	155	69%	22%	9%
제주	14	12	-	-	-
성별					
남성	544	496	68%	21%	11%
여성	459	504	69%	19%	13%
연령별					
19-29세	162	174	77%	12%	11%
30대	168	172	73%	14%	13%
40대	194	204	71%	20%	9%
50대	197	198	68%	22%	10%
60대 이상	282	252	56%	27%	16%
성/ 연령별					
남성 19-29세	87	93	67%	18%	15%
남성 30대	97	87	66%	19%	15%
남성 40대	114	103	69%	23%	8%
남성 50대	116	99	70%	21%	9%
남성 60대 이상	130	113	67%	25%	8%
여성 19-29세	75	81	88%	6%	6%
여성 30대	71	85	81%	8%	11%
여성 40대	80	100	74%	17%	9%
여성 50대	81	99	66%	24%	10%
여성 60대 이상	152	139	48%	29%	23%
직업별					
농/임/어업	30	24	-	-	-
자영업	146	139	59%	28%	13%
블루칼라	157	151	66%	21%	13%
화이트칼라	306	315	77%	13%	10%
가정주부	192	203	61%	26%	13%
학생	58	62	78%	13%	9%
무직/은퇴/기타	114	106	69%	15%	15%
이념 성향별					
보수	228	225	68%	24%	8%
중도	281	286	65%	21%	14%
진보	318	316	80%	11%	9%
모름/응답거절	176	173	53%	29%	18%
대통령 직무					
긍정 평가자	706	706	72%	17%	12%
부정 평가자	188	185	61%	30%	9%

*50사례 미만의 수치를 제시하지 않음. 한국갤럽 데일리 제299호 www.gallup.co.kr

◎ '미투' 운동 좋게 보는 이유 (% , 긍정 평가자 682명 자유응답)



◎ '미투' 운동 좋지 않게 보는 이유 (% , 부정 평가자 199명 자유응답)



*2018년 3월 20~22일 전국 성인 1,003명 전화조사. 한국갤럽 데일리 제299호

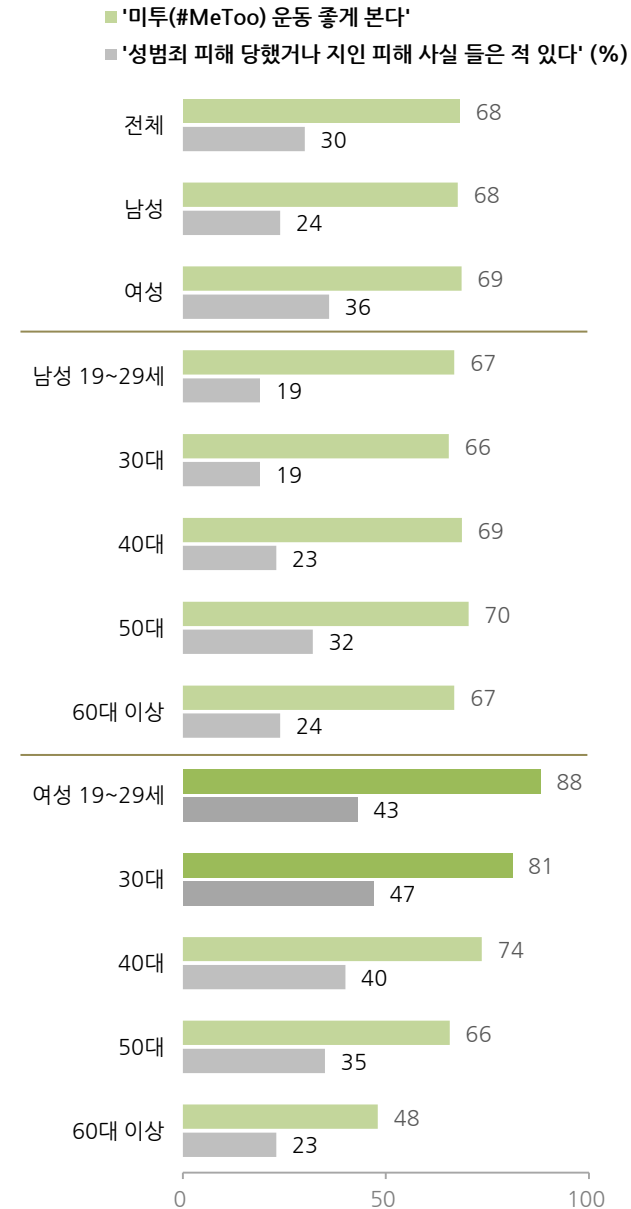


질문) 귀하는 성희롱, 성추행 등 성범죄 피해를 당했거나 가족, 친구, 동료 등 지인의 피해 사실을 들은 적이 있습니까?

2018년 3월 3주 (20~22일)	조사원료 사례수 (명)	목표할당 사례수 (명)	성범죄 피해 당했거나 지인 피해 들은 경험		
			있다	없다	모름/응답거절
전체	1,003	1,000	30%	69%	1%
지역별					
서울	203	195	33%	66%	0%
인천/경기	299	301	28%	71%	1%
강원	27	30	-	-	-
대전/세종/충청	102	105	26%	74%	
광주/전라	103	100	29%	71%	
대구/경북	99	101	22%	75%	2%
부산/울산/경남	156	155	34%	66%	
제주	14	12	-	-	-
성별					
남성	544	496	24%	76%	0%
여성	459	504	36%	63%	1%
연령별					
19-29세	162	174	30%	70%	
30대	168	172	32%	68%	
40대	194	204	31%	67%	2%
50대	197	198	34%	66%	
60대 이상	282	252	24%	74%	2%
성/연령별					
남성 19-29세	87	93	19%	81%	
남성 30대	97	87	19%	81%	
남성 40대	114	103	23%	76%	2%
남성 50대	116	99	32%	68%	
남성 60대 이상	130	113	24%	76%	
여성 19-29세	75	81	43%	57%	
여성 30대	71	85	47%	53%	
여성 40대	80	100	40%	58%	1%
여성 50대	81	99	35%	65%	
여성 60대 이상	152	139	23%	73%	3%
직업별					
농/임/어업	30	24	-	-	-
자영업	146	139	33%	67%	1%
블루칼라	157	151	20%	79%	1%
화이트칼라	306	315	34%	66%	
가정주부	192	203	29%	68%	3%
학생	58	62	36%	64%	
무직/은퇴/기타	114	106	25%	75%	
이념					
보수	228	225	30%	70%	0%
성향별					
중도	281	286	31%	68%	1%
진보	318	316	34%	66%	
모름/응답거절	176	173	21%	77%	3%
미투 운동					
좋게 본다	672	682	31%	69%	0%
좋지 않게 본다	206	199	32%	67%	1%

*50사례 미만은 수치를 제시하지 않음. 한국갤럽 데일리 제299호 www.gallup.co.kr

◎ 미투 운동 인식 & 성범죄 피해 직간접 경험 - 성/연령별



*2018년 3월 20~22일 전국 성인 1,003명 전화조사

*한국갤럽 데일리 오피니언 제299호 www.gallup.co.kr



주간 응답자 특성표

주요 분석 단위별 표본오차(95% 신뢰수준 기준)와 지역/성/지지정당/직업/생활수준과 연령 분포 구성입니다. 2018년 1월 행정안전부 주민등록인구 기준 8개 권역/성/연령별 셀 가중 결과

질문 귀하는 어느 시도에 살고 계십니까? 주소지 기준으로 말씀해 주십시오. (저희가 전화번호를 무작위 추출해 지역을 알지 못합니다.)

질문 실례지만, 귀하의 연세는 올해 어떻게 되십니까?

질문 귀하의 직업은 무엇입니까?

질문 우리 국민들의 생활수준을 상, 중상, 중, 중하, 하의 다섯 단계로 나눈다면 귀하의 생활수준은 어디에 속한다고 생각하십니까?

응답자 특성표 2018년 3월 3주 (20~22일)	조사완료		목표할당		가중값 배율 (B/A)	표본오차 95% 신뢰수준
	사례수 (명)(A)	비율	사례수 (명)(B)	비율		
전체	1,003	100%	1,000	100%	1.00	±3.1%P
지역별						
서울	203	20%	195	20%	0.96	±6.9%P
인천/경기	299	30%	301	30%	1.01	±5.7%P
강원	27	3%	30	3%	1.12	±18.9%P
대전/세종/충청	102	10%	105	10%	1.03	±9.7%P
광주/전라	103	10%	100	10%	0.97	±9.7%P
대구/경북	99	10%	101	10%	1.02	±9.8%P
부산/울산/경남	156	16%	155	16%	1.00	±7.8%P
제주	14	1%	12	1%	0.88	±26.2%P
성별						
남성	544	54%	496	50%	0.91	±4.2%P
여성	459	46%	504	50%	1.10	±4.6%P
연령별						
19-29세	162	16%	174	17%	1.08	±7.7%P
30대	168	17%	172	17%	1.03	±7.6%P
40대	194	19%	204	20%	1.05	±7.0%P
50대	197	20%	198	20%	1.00	±7.0%P
60대 이상	282	28%	252	25%	0.89	±5.8%P
주요 지지 정당별						
더불어민주당	463	46%	469	47%		±4.6%P
민중평화당	5	1%	5	1%		±43.8%P
정당별						
바른미래당	65	6%	62	6%		±12.2%P
자유한국당	141	14%	137	14%		±8.3%P
정의당	49	5%	50	5%		±14.0%P
무당(無黨)층	276	28%	275	27%		±5.9%P
직업별						
농/임/어업	30	3%	24	2%		±17.9%P
자영업	146	15%	139	14%		±8.1%P
블루칼라	157	16%	151	15%		±7.8%P
화이트칼라	306	31%	315	32%		±5.6%P
가정주부	192	19%	203	20%		±7.1%P
학생	58	6%	62	6%		±12.9%P
무직/은퇴/기타	114	11%	106	11%		±9.2%P
생활 수준별						
상/중상	145	14%	142	14%		±8.1%P
중	455	45%	466	47%		±4.6%P
중하	220	22%	213	21%		±6.6%P
하	163	16%	159	16%		±7.7%P

*표본오차는 조사완료 사례수 기준. 한국갤럽 데일리 오피니언 제299호

*목표할당 사례수는 2018년 1월 행안부 주민등록인구 기준 지역/성/연령 셀 가중 결과

2018년 3월 3주 (20~22일)	조사완료 사례수 (명)	목표할당 사례수	주민등록인구 기준 가중 처리 후 결과				
			연령 분포				
			19~29세	30대	40대	50대	60대+
전체	1,003	1,000	17%	17%	20%	20%	25%
지역별							
서울	203	195	19%	19%	20%	19%	24%
인천/경기	299	301	18%	18%	22%	20%	21%
강원	27	30	-	-	-	-	-
대전/세종/충청	102	105	17%	17%	20%	19%	26%
광주/전라	103	100	16%	15%	19%	20%	30%
대구/경북	99	101	16%	15%	19%	21%	29%
부산/울산/경남	156	155	17%	16%	20%	21%	27%
제주	14	12	-	-	-	-	-
성별							
남성	544	496	19%	18%	21%	20%	23%
여성	459	504	16%	17%	20%	20%	28%
주요 지지 정당별							
더불어민주당	463	469	18%	21%	24%	18%	18%
민중평화당	5	5	-	-	-	-	-
정당별							
바른미래당	65	62	15%	15%	21%	27%	22%
자유한국당	141	137	4%	3%	16%	28%	48%
정의당	49	50	21%	20%	27%	21%	11%
무당(無黨)층	276	275	22%	17%	15%	17%	30%
직업별							
농/임/어업	30	24	-	-	-	-	-
자영업	146	139	7%	15%	25%	34%	19%
블루칼라	157	151	17%	17%	20%	25%	21%
화이트칼라	306	315	18%	30%	30%	19%	3%
가정주부	192	203	3%	12%	19%	18%	48%
학생	58	62	99%	1%			
무직/은퇴/기타	114	106	16%	5%	4%	10%	66%
생활 수준별							
상/중상	145	142	23%	17%	22%	23%	16%
중	455	466	20%	18%	20%	20%	21%
중하	220	213	14%	21%	23%	17%	25%
하	163	159	10%	11%	16%	20%	44%

*50사례 미만은 수치를 제시하지 않음. 한국갤럽

한국갤럽 데일리 오피니언

한국갤럽은 1974년 6월 박무익 회장이 설립한 한국 최초의 법인 형태 조사 전문 회사입니다.

1980년대부터 대통령 직무 수행 평가와 정당 지지도 조사 결과를 발표해 왔으며, 우리 국민의 기아가 한국갤럽을 알고 있습니다.



한국갤럽은 2012년부터 조사의 중립성, 지속성, 대표성을 확보한 '한국갤럽 데일리 오피니언'을 제공합니다.

관심 있는 분이든 누구나, 무론로, 매주 금요일, 한국갤럽 홈페이지 www.gallup.co.kr 에서 새로운 결과를 만나실 수 있습니다.

- 중립성: 정치권, 이해 관계자, 특정 언론의 의뢰가 아닌, 한국갤럽이 자체 기획, 운영, 공개합니다.
- 지속성: 특정 이벤트, 특정 시기, 단 하루의 조사 표본 영향력을 최소화하기 위해 연중 지속적으로 매주 추적 조사합니다.
- 대표성: 전국 유권자 모집단의 특성을 최대한 반영하기 위해 무선 RDD 표본 프레임을 이용합니다.



무작위로 생성한 휴대전화 번호를 이용해 한국갤럽 조사원이 전화를 걸어 하루 300여 명, 매주 약 1,000명 유효표본을 확보합니다.

매일 수집한 데이터는 지역, 성, 연령 특성에 따라 다음 방법으로 사후 가중처리합니다.

- 하루 데이터는 전국 8권역, 성/연령대 특성 비율로 림(Rim) 가중
- 일일(Daily) 지표는 당일과 직전 이틀 데이터를 3일 이동 평균(3-day-rolling average)
- 주간(weekly) 지표는 화~목 데이터를 통합해 전국 8권역, 성/연령대 특성 비율로 셀(cell) 가중



한국갤럽 조사에 관심 가지주셔서 고맙습니다.

한국갤럽 데일리 오피니언은 한국갤럽의 자산이므로 상업적 용도의 재판매를 금지합니다. 인용하실 때에는 반드시 출처를 밝혀주시요.

문의: 한국갤럽 02-3702-2100(대표)/2571/2621/2622 또는 한국갤럽 홈페이지 Q&A