

한국갤럽 데일리 오피니언

Gallup Korea Daily Opinion

정치 - 경제 - 사회 - 생활 - 문화
매주 새로운 Opinion Index를 제공합니다.

제300호 • 2018년 3월 4주(27~29일)

역대 대통령 직무 수행 평가 1988~2018 | 대통령 직무 수행 평가/이유 | 정당 지지도 | 대통령 개헌안 발의, 개헌 국민투표 시기 | 주요 지표 3월 통합
최근 6개월 지표 추이 - 지역/연령/성/지정당/직업/생활수준별 지표 - 응답자 특성표

2018년 3월 27~29일 • 휴대전화 RDD 조사(집전화 보완) • 유효표본 전국 성인 1,004명 • 표본오차 ±3.1%포인트(95% 신뢰수준) • 응답률 18%(총 통화 5,613명 중 1,004명 응답 완료)

◎ 한국갤럽 데일리 오피니언 조사 방법 안내

한국갤럽 데일리 오피니언은 조사원이 직접 묻고 응답 받는 인터뷰 방식으로 진행합니다. 전국 유권자 대표성을 최대한 확보하기 위해 무작위발생(RDD: Random Digit Dialing)한 휴대전화 번호를 기본 표본추출틀로 합니다. 단, 휴대전화만으로는 접근하기 어려운 여성, 고연령대 일부는 무작위발생한 집전화번호 조사로 보완하며, 그 반영 비율은 평균 15% 내외입니다.

◎ 한국갤럽 유무선 RDD 혼합조사설계, 선거여론조사 관련 연구논문

한국갤럽은 2010년 이후 유선전화(일반 집전화)와 무선전화(휴대전화) RDD 조사 과정과 결과를 수차례 비교 연구해 왔습니다. 조사 방법론에 관심 있는 분은 아래 논문을 참고해주시시오. (아래 링크는 모바일기기에서는 열리지 않습니다. PC 또는 한국갤럽 홈페이지를 찾아주시시오.)

- [지방선거에서 여론조사의 정확성 연구: 조사방법별 정밀성과 편향\(조사연구 2015년 16권 1호\)](#)
- [RDD 전화여론조사의 무응답 편향 보정 방법 연구\(조사연구 2014.11 15권 4호\)](#)
- [가중방법으로 선거여론조사의 편향을 얼마나 줄일 수 있나\(조사연구 2014.5 15권 2호\)](#)
- [무선 RDD 전화조사의 타당성 검토 연구\(조사연구 2013.11 14권 3호\)](#)
- [선거시기 여론조사 정확성 제고 방안\(언론중재 2012 여름호 특집논문\)](#)
- [유무선 RDD를 결합한 혼합조사설계: 2011 서울시장 보궐선거 예측조사 사례 연구](#)



故 박무익 한국갤럽 설립자/회장
1943 - 2017.4.19

한국갤럽 데일리 오피니언 독자 여러분, 안녕하십니까?

1974년 문을 연 저희 연구소가 지금까지 얻은 명성은 저희 조사에 협조해주신 우리 국민들 덕분입니다.

저희는 그에 보답하는 마음으로 2012년부터 자체 기획, 운영하는 정치 지표를 누구나 이용하실 수 있도록 제공해 왔습니다.

물론도 매주 정치, 사회, 경제, 생활, 문화 등 다양한 분야에 대한 흥미로운 조사 결과를 전하겠습니다.

여론조사의 홍수 속에 '정확한 자' 하나를 제공하고자 시작한 저희 노력이 여론의 흐름을 읽으시는 데 도움이 되기를 바랍니다.

저희 한국갤럽에 몸 담고 있는 한 사람, 한 사람은 공정하고 신뢰 받는 여론조사 기관으로서 사명을 다하기 위해 계속 노력하겠습니다.

2017년 1월

한국갤럽조사연구소를 대표하여 박 무 익

한국갤럽조사연구소

한국갤럽은 1974년 6월 박무익 회장이 설립한 한국 최초의 법인 형태 조사 전문 회사입니다.

1980년대부터 대통령 직무 수행 평가와 정당 지지도 조사 결과를 발표해 왔으며, 우리 국민 71%가 회사 이름을 알고 있습니다.

데일리 한국갤럽 오피니언의 특징

2012년 1월부터 평일 오전 10시~오후 8시까지 휴대전화 RDD 조사를 연중 실시해 그 결과를 매주 금요일 공개합니다.

조사의 중립성, 지속성, 대표성을 확보한 한국갤럽 데일리 오피니언은 필요하신 분 누구나 무료로 열람하실 수 있습니다.

- **중립성:** 정치권, 이해 관계자, 특정 언론의 의뢰가 아닌, **한국갤럽이 자체 기획, 운영, 공개**합니다.
- **지속성:** 특정 이벤트, 특정 시기, 단 하루의 조사 표본 영향력을 최소화하기 위해 **연중 지속적으로 조사**합니다.
- **대표성:** 전국 유권자 모집단의 특성을 최대한 반영하기 위해 **휴대전화 RDD 표본 프레임**을 이용합니다.

조사 방법 / 지표 산출 방법

한국갤럽 조사원이 무작위로 생성된 휴대전화 번호로 전화를 걸어 하루 300여 명, 매주 약 1,000명 유효표본을 확보합니다.

매일 수집한 데이터는 지역, 성, 연령 특성에 따라 다음 방법으로 사후 가중처리합니다.

- 하루 데이터는 전국 8권역, 성/연령대 특성 비율로 림(Rim) 가중
- 일일(Daily) 지표는 당일과 직전 이틀 데이터를 3일 이동 평균(3-day-rolling average)
- 주간(Weekly) 지표는 화~목 데이터를 통합해 전국 8권역, 성/연령대 특성 비율로 셀(Cell) 가중

표본오차 / 해석 시 주의사항

한국갤럽 데일리 오피니언 일일 지표와 주간 지표의 표본크기는 약 1,000명입니다.

유효 표본크기 600명일 때 표본오차(95% 신뢰수준)는 ±4.0%포인트, 1,000명일 때 ±3.1%포인트, 1,200명일 때 ±2.8%포인트입니다.

표본오차 이외에도 불완전한 표본추출률, 응답 거절, 질문에 대한 혼동 등 조사 과정 중 발생하는 비표본오차가 존재할 수 있습니다.

표본오차는 이런 요인을 배제하고 비교적 완전한 표본추출률에서 확률추출한 경우를 가정한 것이므로 해석에 주의를 요합니다.

문의 한국갤럽 02-3702-2100(대표)/2571/2621/2622 | [한국갤럽 홈페이지 Q&A](#)

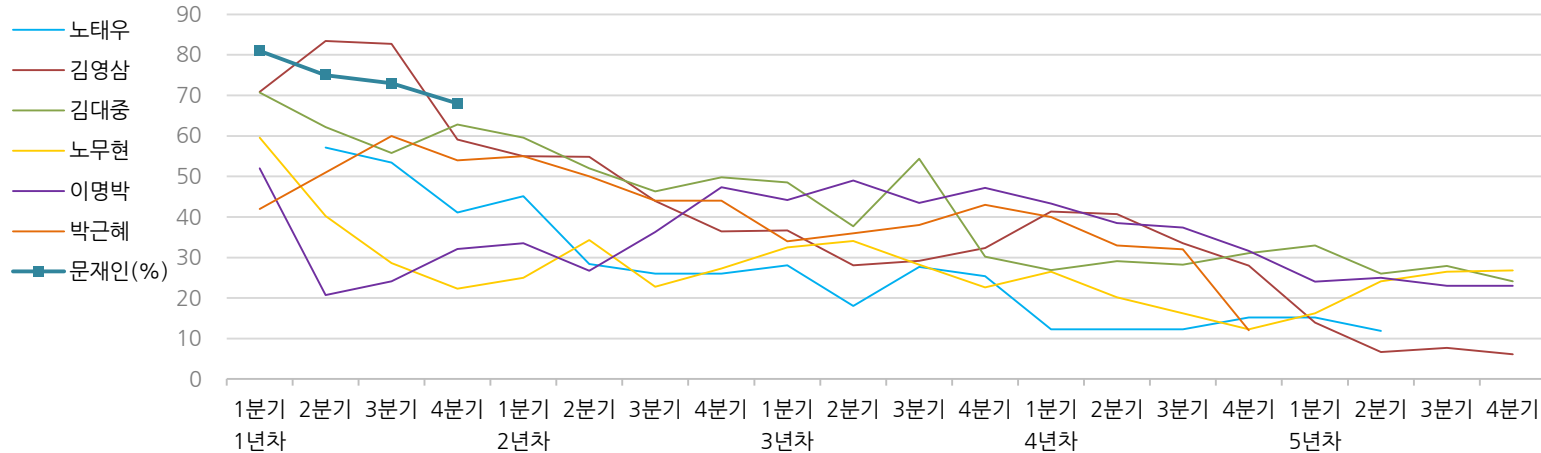
※ 2012년에는 매주 1,500명 조사하고 그 다음 주 월요일에 결과를 공개했으나, 2013년부터는 매주 1,000명 이상 조사하고 그 주 금요일에 결과를 공개합니다.

한국갤럽 역대 대통령 직무 수행 평가 1988~2018

1988~2011년은 분기 내 여러 조사 결과의 중위수 기준, 2012년 이후는 한국갤럽 데일리 오피니언 매주 조사 분기별 통합 결과, '잘하고 있다'→긍정, '잘못하고 있다'→부정 평가 비율

질문) 귀하는 ○○○ 대통령이 대통령으로서의 직무를 잘 수행하고 있다고 보십니까, 혹은 잘못 수행하고 있다고 보십니까? (긍정/부정을 답하지 않은 경우 재질문)
 굳이 말씀하신다면, '잘하고 있다'와 '잘못하고 있다' 중 어느 쪽입니까?

◎ 역대 대통령 직무 수행 긍정률



◎ 역대 대통령 직무 수행 평가 (%)

역대 대통령	재임연차	1년차				2년차				3년차				4년차				5년차			
		분기	1분기	2분기	3분기	4분기	1분기	2분기	3분기	4분기	1분기	2분기	3분기	4분기	1분기	2분기	3분기	4분기	1분기	2분기	3분기
13대 노태우 (1988~1993)	긍정	-	57	53	41	45	28	26	-	28	18	28	25	12	-	-	15	-	12	-	-
	부정	-	16	25	27	25	41	45	-	40	62	55	54	40	-	-	41	-	56	-	-
14대 김영삼 (1993~1998)	긍정	71	83	83	59	55	55	44	36	37	28	29	32	41	41	34	28	14	7	8	6
	부정	7	4	6	18	24	21	25	33	34	41	45	39	33	37	40	47	65	74	78	74
15대 김대중 (1998~2003)	긍정	71	62	56	63	60	52	46	50	49	38	54	30	27	29	28	31	33	26	28	24
	부정	7	11	17	14	16	22	29	24	20	26	18	51	55	52	49	49	41	53	52	56
16대 노무현 (2003~2008)	긍정	60	40	29	22	25	34	23	27	33	34	28	23	27	20	16	12	16	24	27	27
	부정	19	41	53	62	57	46	60	57	55	53	61	67	63	70	74	79	78	66	64	62
17대 이명박 (2008~2013)	긍정	52	21	24	32	34	27	36	47	44	49	44	47	43	39	37	32	24	25	23	23
	부정	29	69	65	55	55	55	55	45	45	41	43	41	49	54	55	60	62	58	59	61
18대 박근혜 (2013~2017)	긍정	42	51	60	54	55	50	44	44	34	36	38	43	40	33	32	12				
	부정	23	23	21	33	34	39	46	45	56	54	53	46	49	53	55	80				
19대 문재인 (2017~2022)	긍정	81	75	73	68																
	부정	11	17	19	23																

*역대 대통령 평가에는 모두 동일 질문 방식 적용(2점 척도, 재질문 1회). 한국갤럽 www.gallup.co.kr

*박근혜 전 대통령 4년차 4분기 직무 긍정률: 2016년 10월 4주간 평균 24% → 11~12월 6주간 평균 5%. 2017년 3월 10일 탄핵

*문재인 대통령은 2017년 5월 10일 취임, 30일부터 직무 평가 시작. 1년차 1분기는 6월 평균, 2분기 7~9월, 3분기 10~12월, 4분기는 이듬해(2018년) 1~3월 평균



주간 응답자 특성표

주요 분석 단위별 표본오차(95% 신뢰수준 기준)와 지역/성/지지정당/직업/생활수준/연령 구성비입니다. 2018년 1월 행정안전부 주민등록인구 기준 8개 권역/성/연령별 셀 가중 결과

질문 귀하는 어느 시도에 살고 계십니까? 주소지 기준으로 말씀해 주십시오. (저희가 전화번호를 무작위 추출해 지역을 알지 못합니다.)

질문 실례지만, 귀하의 연세는 올해 어떻게 되십니까?

질문 귀하의 직업은 무엇입니까?

질문 우리 국민들의 생활수준을 상, 중상, 중, 중하, 하의 다섯 단계로 나눈다면 귀댁의 생활수준은 어디에 속한다고 생각하십니까?

응답자 특성표 2018년 3월 4주 (27~29일)	조사완료		목표할당(가중 후)		가중값 배율 (B/A)	표본오차 95% 신뢰수준
	사례수 (명)(A)	비율	사례수 (명)(B)	비율		
전체	1,004	100%	1,000	100%	1.00	±3.1%P
지역별						
서울	203	20%	195	20%	0.96	±6.9%P
인천/경기	295	29%	301	30%	1.02	±5.7%P
강원	30	3%	30	3%	1.01	±17.9%P
대전/세종/충청	102	10%	105	10%	1.03	±9.7%P
광주/전라	102	10%	100	10%	0.98	±9.7%P
대구/경북	100	10%	101	10%	1.01	±9.8%P
부산/울산/경남	156	16%	155	16%	1.00	±7.8%P
제주	16	2%	12	1%	0.77	±24.5%P
성별						
남성	545	54%	496	50%	0.91	±4.2%P
여성	459	46%	504	50%	1.10	±4.6%P
연령별						
19~29세	165	16%	173	17%	1.05	±7.6%P
30대	177	18%	171	17%	0.97	±7.4%P
40대	191	19%	205	21%	1.08	±7.1%P
50대	216	22%	198	20%	0.92	±6.7%P
60대 이상	255	25%	252	25%	0.99	±6.1%P
주요 지지 정당별						
더불어민주당	480	48%	473	47%		±4.5%P
민주평화당	4	1%	5	1%		±49.0%P
바른미래당	71	7%	74	7%		±11.6%P
자유한국당	141	14%	137	14%		±8.3%P
정의당	61	6%	59	6%		±12.5%P
무당(無黨)층	243	24%	247	25%		±6.3%P
직업별						
농/임/어업	32	3%	29	3%		±17.3%P
자영업	130	13%	123	12%		±8.6%P
블루칼라	145	14%	136	14%		±8.1%P
화이트칼라	363	36%	360	36%		±5.1%P
가정주부	171	17%	191	19%		±7.5%P
학생	56	6%	58	6%		±13.1%P
무직/은퇴/기타	107	11%	103	10%		±9.5%P
생활 수준별						
상/중상	148	15%	144	14%		±8.1%P
중	428	43%	425	43%		±4.7%P
중하	255	25%	256	26%		±6.1%P
하	150	15%	151	15%		±8.0%P

2018년 3월 4주 (27~29일)		조사 완료 사례수 (명)		
		계	남성	여성
전국	합계	1,004	545	459
	19~29세	165	82	83
	30대	177	98	79
	40대	191	118	73
	50대	216	116	100
	60대 이상	255	131	124
서울	소계	203	107	96
	19~29세	30	14	16
	30대	39	24	15
	40대	46	28	18
	50대	39	18	21
	60대 이상	49	23	26
인천/경기	소계	295	149	146
	19~29세	54	26	28
	30대	52	27	25
	40대	52	26	26
	50대	77	40	37
	60대 이상	60	30	30
강원	소계	30	20	10
	19~29세	4	2	2
	30대	4	2	2
	40대	3	1	2
	50대	6	4	2
	60대 이상	13	11	2
대전/세종/충청	소계	102	62	40
	19~29세	21	11	10
	30대	23	12	11
	40대	20	16	4
	50대	18	13	5
	60대 이상	20	10	10

		조사 완료 사례수 (명)		
		계	남성	여성
광주/전라	소계	102	52	50
	19~29세	17	4	13
	30대	16	9	7
	40대	17	12	5
	50대	21	13	8
	60대 이상	31	14	17
대구/경북	소계	100	54	46
	19~29세	11	6	5
	30대	17	9	8
	40대	20	13	7
	50대	17	9	8
	60대 이상	35	17	18
부산/울산/경남	소계	156	90	66
	19~29세	25	16	9
	30대	23	12	11
	40대	30	20	10
	50대	37	19	18
	60대 이상	41	23	18
제주	소계	16	11	5
	19~29세	3	3	
	30대	3	3	
	40대	3	2	1
	50대	1		1
	60대 이상	6	3	3

*2017년 3월 10일부터 시행되는 중앙선거여론조사심의위원회 선거여론조사기준 개정안에 따라 지역(8개 권역)/성/연령별 조사 완료 사례수를 제시합니다.

*최종 조사 결과는 2018년 1월 행정안전부 주민등록인구 기준 8개 권역/성/연령별 셀 가중 후 산출

*표본오차는 조사완료 사례수 기준. 한국갤럽 데일리 오피니언 제300호

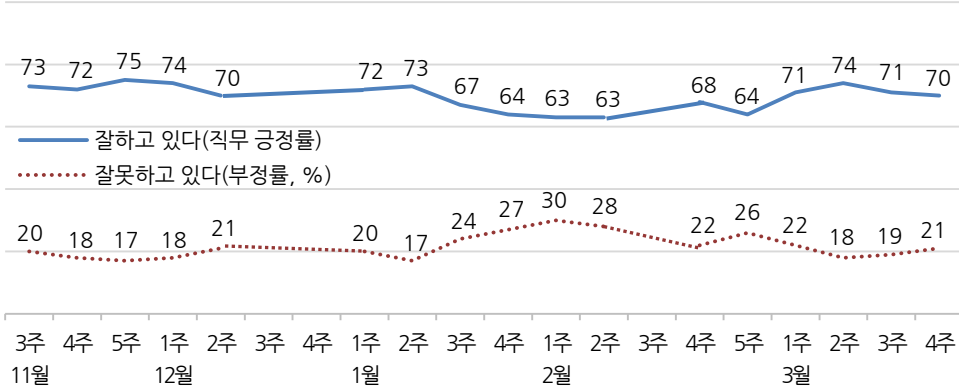
*목표할당 사례수는 2018년 1월 행안부 주민등록인구 기준 지역/성/연령 셀 가중 결과

대통령 직무 수행 평가, 정당 지지도 - 최근 20주 지표 추이

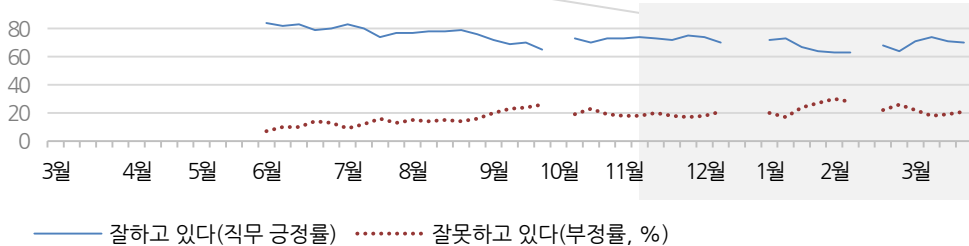
매주 화~목 통합 데이터 • 휴대전화 RDD 조사(집전화 보완) • 매주 유효표본 약 1,000명 • 표본오차 ±3.1%포인트(95% 신뢰수준) • 최근 20주 평균 응답률 19%

질문 귀하는 문재인 대통령이 대통령으로서의 직무를 잘 수행하고 있다고 보십니까, 혹은 잘못 수행하고 있다고 보십니까? (긍정/부정을 답하지 않은 경우 재질문) 굳이 말씀하신다면, '잘하고 있다'와 '잘못하고 있다' 중 어느 쪽입니까?

◎ 대통령 직무 수행 평가 - 최근 20주



◎ 대통령 직무 수행 평가 - 2017/2018년

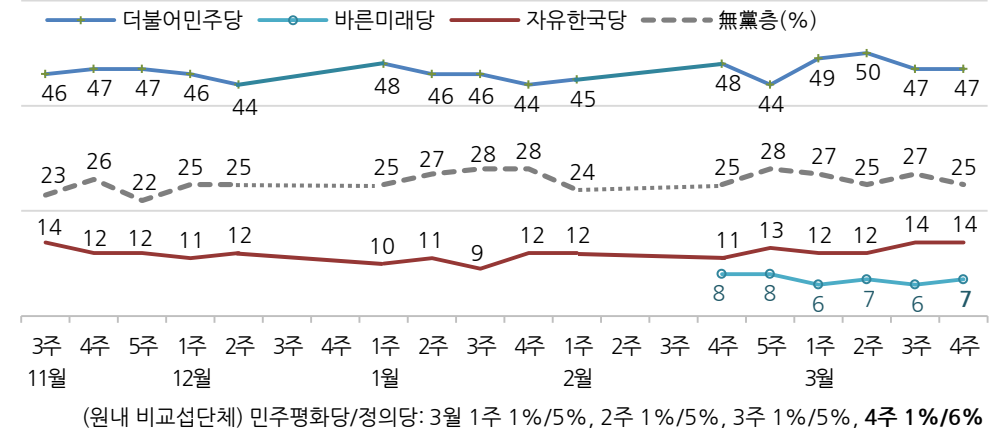


* 2017년 5월 9일 19대 대통령 선거, 10일 문재인 대통령 취임, 취임 4주차(6월 1주)부터 직무 평가
 * 10월 1주(추석), 12월 3~4주(연말), 2월 3주(설)는 조사하지 않음
 * 한국갤럽 데일리 오피니언 제300호 www.gallup.co.kr

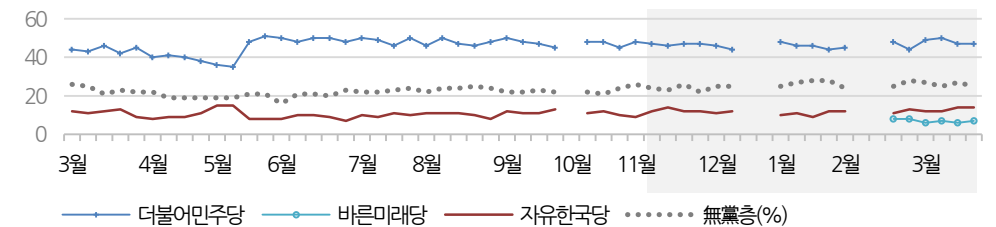
질문 현재 우리나라에는

(2월 1주까지) (국민의당, 더불어민주당, 바른정당, 자유한국당, 정의당: 순서 로테이션)
 (2월 4주부터) (더불어민주당, 민주평화당, 바른미래당, 자유한국당, 정의당: 순서 로테이션)
 등의 정당이 있습니다. 귀하는 이 중 어느 정당을 지지하십니까?
 ('모름/없음'인 경우 재질문) 그럼, 어느 정당에 조금이라도 더 호감이 가십니까?

◎ 주요 정당 지지도 - 최근 20주



◎ 주요 정당 지지도 - 2017/2018년



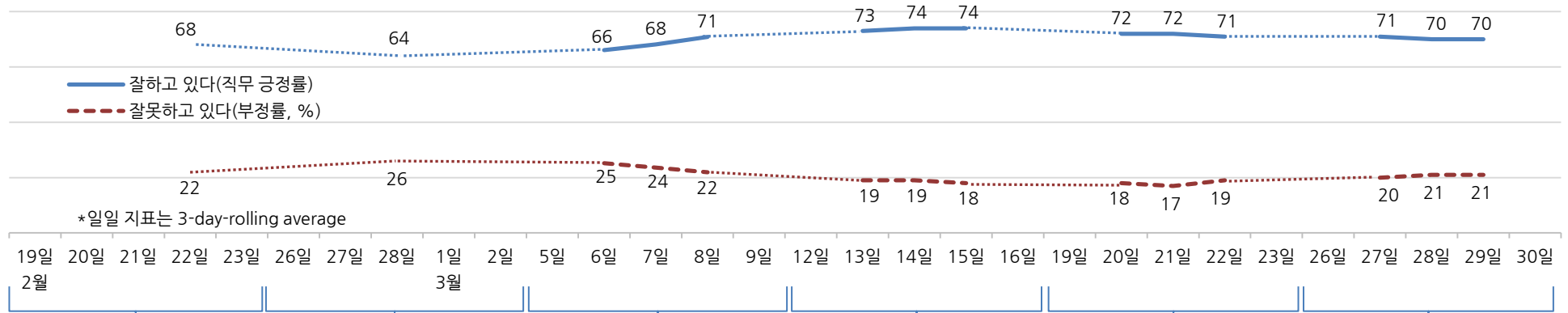
* 무당(無黨)층='현재 지지하는 정당 없음/모름/응답거절'
 * 2017년 10월 1주(추석), 12월 3~4주(연말), 2018년 2월 3주(설)는 조사하지 않음
 * 한국갤럽 데일리 오피니언 제300호 www.gallup.co.kr

대통령 직무 수행 평가, 주요 정치 이슈 - 최근 6주 일일(Daily) 지표 추이

일일 지표는 3-day rolling average • 휴대전화 RDD 조사 • 일일 지표 기준 유효표본 약 1,000명 • 표본오차 ±3.1%포인트(95% 신뢰수준) • 최근 6주 평균 응답률 20%

질문 귀하는 문재인 대통령이 대통령으로서의 직무를 잘 수행하고 있다고 보십니까, 혹은 잘못 수행하고 있다고 보십니까?
(긍정/부정을 답하지 않은 경우 재질문) 굳이 말씀하신다면, '잘하고 있다'와 '잘못하고 있다' 중 어느 쪽입니까?

◎ 대통령 직무 수행 평가 - 최근 6주



2월 4주	5주	3월 1주	2주	3주	4주
19 文, 미국 통상 압력에 안보·경제 분리 대응 지시 20 정부, 군산 고용·산업위기 특별지역 지정 절차 착수 - 재건축 안전진단 기준 강화 21 검찰, 다스 실소유주 MB 적시 22 한국GM 경영 실사 착수 - 北 고위급 대표단 김영철 포함 논란 23 文-이방카 美 보좌관 견견 * '#미투' 사회 전방위 확산	25 평창 동계올림픽 폐회식 27 검찰, 박근혜 징역 30년 구형 - 北 김영철 2박3일 방한 일정 종료 - 공공부문 성희롱·성폭력 근절 보완 대책 발표 28 文, 대구 2·28 민주운동 첫 정부 주관 기념식 참석 - 근로시간 단축 등 근로기준법 개정안 국회 본회의 통과 1 文 삼일절 기념식 위안부·독도 발언에 일본 반발 * MB 측근 불법자금 혐의 수사 * '#미투' 폭로 전방위 급증	5 정의용·서훈 특사단 방북. 김정은 만찬 - 민주당, 성폭행 의혹 안희정 출당·제명 6 안희정 충남지사직 사퇴 - 특사단 비핵화·체제안전 보장, 4월 말 남북정상회담 합의 7 文, 5당 대표 첫 회동 8 정의용·서훈 특사단 방미 - 정부, STX조선 존속 결정 9 평창 동계패럴림픽 개회식 * MB 측근 불법자금 혐의 수사 * '#미투' 고발 전방위 전개 * 금감원, 이견회 차명계좌 주식 처분 과정 불공정 여부 조사 착수	12- 13 정의용·서훈, 중·러·일 방문 13 국민헌법자문특별위원회, 정부 개헌안 초안 보고 14 MB 검찰 소환 조사 15 남북정상회담 준비위원회 구성 - 청년일자리대책, 추경안 편성 - 미투 지지·확산 시민 연대 출범 * 평화·정의당 공동교섭단체 추진	18 평창 동계패럴림픽 폐회식 19 검찰, MB 구속영장 청구 20 윤상-현승월, 예술단 평양 공연 남북 실무 접촉 20- 22 조국 민정수석, 대통령 개헌안 방향·내용 설명 22 文, 베트남·UAE 순방차 출국 - 미국 기준금리 인상 - 국토부, 에버랜드 공시지가 급등 의혹 감사 착수 23 MB 구속 수감	25 한미 FTA 개정안 합의 26 대통령 개헌안 발의 - 새 대출규제 DSR 등 적용 시작 24- 27 文, UAE 국민방문 25- 28 北 김정은 중국 비공식 방문 28 '세월호 7시간' 수사 결과 발표 29 민주평화당·정의당 공동교섭단체 (평화와 정의의 의원 모임) 합의문 발표 - 남북정상회담 4월 27일 개최 합의 * 수도권 미세먼지 비상저감조치



대통령 직무 수행 평가 - 주간 지표 / 일일 지표 / 상세 결과

2017/2018년 (최근 20주)		조사완료 사례수 (명)	대통령 직무 수행 평가			
			잘하고 있다	잘못하고 있다	어느 쪽도 아니다	모름/ 응답거절
주간	11월 4주(21~23)	1,001	72%	18%	5%	5%
주간	11월 5주(28~30)	1,010	75%	17%	5%	3%
주간	12월 1주(05~07)	1,005	74%	18%	4%	4%
주간	12월 2주(12~14)	1,007	70%	21%	4%	5%
	12월 3주(18~22)	연말 2주 조사 씬				
	12월 4주(25~29)					
주간	01월 1주(02~04)	1,007	72%	20%	5%	3%
주간	01월 2주(09~11)	1,006	73%	17%	5%	4%
주간	01월 3주(09~11)	1,006	73%	17%	5%	4%
주간	01월 3주(16~18)	1,004	67%	24%	5%	4%
주간	01월 4주(23~25)	1,004	64%	27%	4%	5%
주간	02월 1주(30~01)	1,005	63%	30%	3%	4%
주간	02월 2주(06~08)	1,004	63%	28%	4%	5%
주간	02월 3주(12~16)	설 연휴				
주간	02월 4주(20~22)	1,002	68%	22%	5%	4%
주간	02월 5주(27~28)	1,008	64%	26%	4%	6%
주간	03월 1주(06~08)	1,005	71%	22%	4%	4%
주간	03월 2주(13~15)	1,003	74%	18%	5%	4%
주간	03월 3주(20~22)	1,003	71%	19%	6%	5%
주간	03월 4주(27~29)	1,004	70%	21%	5%	4%
일일	03/19(월)					
일일	03/20(화)	1,004	72%	18%	5%	5%
일일	03/21(수)	1,011	72%	17%	6%	5%
일일	03/22(목)	1,003	71%	19%	6%	5%
일일	03/23(금)					
일일	03/26(월)					
일일	03/27(화)	993	71%	20%	5%	5%
일일	03/28(수)	992	70%	21%	5%	4%
일일	03/29(목)	1,004	70%	21%	5%	4%
일일	03/30(금)					

*일일 지표는 3-day-rolling average

질문) 귀하는 문재인 대통령이 대통령으로서의 직무를 잘 수행하고 있다고 보십니까,
혹은 잘못 수행하고 있다고 보십니까? (긍정/부정을 답하지 않은 경우 재질문)
굳이 말씀하신다면, '잘하고 있다'와 '잘못하고 있다' 중 어느 쪽입니까?

2018년 3월 4주 (27~29일)		조사완료 사례수 (명)	목표할당 사례수 (명)	대통령 직무 수행 평가				
				잘하고 있다	잘못하고 있다	어느 쪽도 아니다	모름/ 응답거절	
전체		1,004	1,000	70%	21%	5%	4%	
지역별	서울	203	195	73%	17%	7%	3%	
	인천/경기	295	301	70%	22%	5%	3%	
	강원	30	30	-	-	-	-	
	대전/세종/충청	102	105	73%	14%	4%	8%	
	광주/전라	102	100	94%	5%	1%	1%	
	대구/경북	100	101	52%	41%	4%	3%	
	부산/울산/경남	156	155	63%	28%	6%	3%	
	제주	16	12	-	-	-	-	
	성별	남성	545	496	72%	20%	5%	3%
		여성	459	504	68%	22%	5%	4%
연령별	19-29세	165	173	73%	20%	3%	4%	
	30대	177	171	87%	10%	1%	2%	
	40대	191	205	80%	17%	1%	1%	
	50대	216	198	62%	26%	8%	4%	
주요 지지정당별	60대 이상	255	252	54%	30%	10%	6%	
	더불어민주당	480	473	96%	3%	1%	0%	
	민중평화당	4	5	-	-	-	-	
	바른미래당	71	74	55%	35%	9%	1%	
	자유한국당	141	137	17%	68%	8%	6%	
	정의당	61	59	89%	8%	3%		
	무당(無黨)층	243	247	49%	29%	12%	10%	
	직업별	농/임/어업	32	29	-	-	-	-
		자영업	130	123	58%	33%	8%	0%
		블루칼라	145	136	73%	14%	7%	5%
화이트칼라		363	360	81%	15%	2%	1%	
가정주부		171	191	57%	29%	7%	7%	
학생		56	58	71%	23%	4%	3%	
무직/은퇴/기타		107	103	64%	22%	7%	7%	
생활수준별	상/중상	148	144	69%	27%	3%	1%	
	중	428	425	71%	22%	5%	2%	
	중하	255	256	73%	19%	4%	4%	
	하	150	151	65%	19%	9%	8%	
이념성향별	보수	246	244	42%	47%	7%	4%	
	중도	257	256	71%	20%	6%	2%	
	진보	354	347	91%	6%	2%	1%	
	모름/응답거절	147	153	64%	16%	8%	11%	

*50사례 미만은 수치를 제시하지 않음. 한국갤럽 데일리 오피니언 제300호 www.gallup.co.kr



대통령 직무 수행 평가 이유

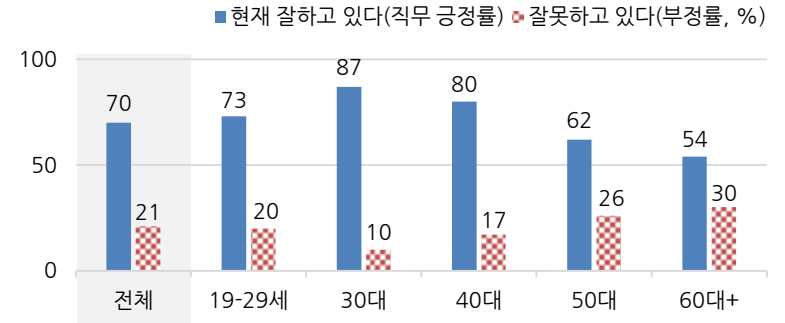
질문) 어떤 점에서 (잘하고/잘못하고 있다고) 생각하시는지 한 가지만 구체적으로 말씀해 주십시오.(자유응답)

대통령 직무 수행 긍정 평가 이유 2018년 3월 27~29일 (긍정 평가자 698명)		대통령 직무 수행 부정 평가 이유 2018년 3월 27~29일 (부정 평가자 214명)	
외교 잘함(+11)	20%	경제/민생 문제 해결 부족(+5)	15%
북한과의 대화 재개(-5)	9%	대북 관계/친북 성향(-5)	12%
소통 잘함/국민 공감 노력(+3)	9%	과거사 들춤/보복 정치(-4)	10%
개혁/적폐 청산/개혁 의지	8%	독단적/일방적/편파적	9%
대북 정책/안보	8%	과도한 복지	6%
서민 위한 노력/복지 확대	6%	최저임금 인상	5%
전반적으로 잘한다	5%	북핵/안보	3%
최선을 다함/열심히 한다	4%	개헌 추진	3%
전 정권보다 낫다	3%	보여주기식 정치	3%
일자리 창출/비정규직 정규직화	2%	외교 문제	3%
기본에 충실/원칙대로 함/공정함	2%	전반적으로 부족하다	3%
공약 실천	2%	과도한 개혁/성급함	2%
정직함/솔직함/투명함	2%	미세먼지 대책 부족	2%
개헌 추진	2%	세금 인상	2%
추진력/결단력/과감함	1%	신뢰할 수 없음/비호감	2%
안정감/나라가 조용함	1%	정규직 양산/공무원 지나치게 늘림	2%
권위적이지 않다/소탈하다/검소하다	1%	부동산 정책	1%
깨끗함/정렴	1%	원전 정책	1%
주관/소신 있다	1%	공약 실천 미흡	1%
기타	3%	기타	2%
모름/응답거절	13%	모름/응답거절	11%

*(+/-) 표시는 지난주 대비 증감폭이 ±3%포인트 이상인 항목. 단위: %포인트

*한국갤럽 데일리 오피니언 제300호 www.gallup.co.kr

◎ 대통령 직무 수행 평가: 연령별 - 2018년 3월 4주(27~29일)



*전국 성인 1,004명 전화조사. 한국갤럽 데일리 오피니언 제300호

정당 지지도 - 최근 6개월 추이 / 상세 결과

질문 현재 우리나라에는 (더불어민주당, 민주평화당, 바른미래당, 자유한국당, 정의당: 순서 로테이션)

등의 정당이 있습니다. 귀하는 이 중 어느 정당을 지지하십니까?

(‘없음/모름’인 경우 재질문) 그럼, 어느 정당에 조금이라도 더 호감이 가십니까?

2017/2018년 (최근 6개월)	조사완료 사례수 (명)	정당 지지도							무당층 無黨層
		더불어 민주당	민주 평화당	바른 미래당	자유 한국당	정의당	기타		
09월 4주(26~28)	1,006	45%			13%	6%	0%	22%	
10월 1주(02~06)	추석 연휴								
10월 2주(10~12)	1,005	48%			11%	5%	0%	22%	
10월 3주(17~19)	1,004	48%			12%	5%	0%	21%	
10월 4주(24~26)	1,006	45%			10%	7%	1%	24%	
11월 1주(31~02)	1,006	48%			9%	4%	1%	26%	
11월 2주(07~09)	1,002	47%			12%	5%	0%	24%	
11월 3주(14~16)	1,003	46%			14%	5%	0%	23%	
11월 4주(21~23)	1,001	47%			12%	5%	0%	26%	
11월 5주(28~30)	1,010	47%			12%	6%	0%	22%	
12월 1주(05~07)	1,005	46%			11%	5%	0%	25%	
12월 2주(12~14)	1,007	44%			12%	6%	1%	25%	
12월 3주(18~22)	연말 2주 조사 심								
12월 4주(25~29)	연말 2주 조사 심								
01월 1주(02~04)	1,007	48%			10%	4%	0%	25%	
01월 2주(09~11)	1,006	46%			11%	5%	0%	27%	
01월 3주(16~18)	1,004	46%			9%	4%	0%	28%	
01월 4주(23~25)	1,004	44%			12%	5%	0%	28%	
02월 1주(30~01)	1,005	45%			12%	6%	0%	24%	
02월 2주(06~08)	당명 변경으로 질문 중단								
02월 3주(19~23)	설 연휴								
02월 4주(20~22)	1,002	48%	1%	8%	11%	6%	1%	25%	
02월 5주(27~28)	1,008	44%	1%	8%	13%	6%	0%	28%	
03월 1주(06~08)	1,005	49%	1%	6%	12%	5%	0%	27%	
03월 2주(13~15)	1,003	50%	1%	7%	12%	5%	1%	25%	
03월 3주(20~22)	1,003	47%	1%	6%	14%	5%	0%	27%	
03월 4주(27~29)	1,004	47%	1%	7%	14%	6%	0%	25%	

*민주평화당(국민의당 통합반대파 정당)은 2월 7일, 바른미래당(국민의당+바른정당)은 19일 등록

2018년 3월 4주 (27~29일)	조사완료 사례수 (명)	목표할당 사례수 (명)	정당 지지도							없음	모름/ 응답 거절
			더불어 민주당	민주 평화당	바른 미래당	자유 한국당	정의당	기타	무당층 無黨層		
전체	1,004	1,000	47%	1%	7%	14%	6%	0%	25%	21%	4%
지역별 서울	203	195	47%		10%	11%	8%		24%	18%	5%
인천/경기	295	301	48%		7%	13%	7%	0%	25%	21%	4%
강원	30	30	-	-	-	-	-	-	-	-	-
대전/세종/충청	102	105	54%	3%	5%	11%	1%	2%	24%	23%	1%
광주/전라	102	100	67%	2%	2%	1%	11%		18%	12%	6%
대구/경북	100	101	26%		9%	28%	2%		36%	31%	5%
부산/울산/경남	156	155	46%		8%	17%	6%		23%	18%	5%
제주	16	12	-	-	-	-	-	-	-	-	-
성별 남성	545	496	50%	0%	7%	17%	7%	1%	18%	15%	3%
여성	459	504	44%	1%	8%	11%	5%	0%	31%	26%	6%
연령별 19-29세	165	173	43%	1%	5%	7%	8%	1%	35%	31%	3%
30대	177	171	58%		7%	7%	7%	1%	21%	17%	4%
40대	191	205	61%		6%	11%	9%		14%	12%	2%
50대	216	198	42%	1%	11%	17%	6%	0%	21%	20%	2%
60대 이상	255	252	36%	0%	7%	23%	1%	1%	32%	23%	9%
직업별 농/임/어업	32	29	-	-	-	-	-	-	-	-	-
자영업	130	123	50%	1%	4%	23%	5%	1%	18%	17%	1%
블루칼라	145	136	50%	1%	6%	16%	4%		23%	20%	2%
화이트칼라	363	360	56%		8%	8%	9%	0%	18%	16%	2%
가정주부	171	191	34%	1%	12%	14%	2%	1%	38%	28%	10%
학생	56	58	36%	1%	5%	9%	14%	2%	33%	29%	4%
무직/은퇴/기타	107	103	41%		6%	20%	2%		31%	22%	10%
생활 수준별 상/중상	148	144	46%		9%	14%	6%	1%	24%	21%	3%
중	428	425	49%	1%	9%	14%	7%	1%	21%	17%	4%
중하	255	256	49%		7%	12%	6%		27%	22%	5%
하	150	151	41%	1%	5%	17%	4%		32%	27%	4%
이념 보수	246	244	20%	0%	14%	34%	2%	1%	29%	26%	3%
성향별 중도	257	256	49%		10%	10%	6%		25%	21%	4%
진보	354	347	68%	1%	4%	3%	11%	1%	13%	11%	2%
모름/응답거절	147	153	41%	1%	1%	12%	3%		43%	32%	10%
대통령 긍정 평가자	701	698	65%	1%	6%	3%	8%	0%	17%	14%	3%
직무 부정 평가자	212	214	7%		12%	44%	2%	2%	34%	31%	3%

*50사례 미만은 수치를 제시하지 않음. 한국갤럽 데일리 오피니언 제300호 www.gallup.co.kr

대통령 개헌안 발의

질문) 지난 26일 대통령이 기존 헌법을 바꾸는 개헌안을 발의했는데요.

귀하는 대통령이 직접 개헌안을 발의한 것에 대해 좋게 보십니까, 좋지 않게 보십니까?

2018년 3월 4주 (27~29일)	조사완료 사례수 (명)	목표할당 사례수 (명)	대통령 개헌안 발의		
			좋게 본다	좋지 않게 본다	모름/ 응답거절
전체	1,004	1,000	55%	24%	21%
지역별					
서울	203	195	59%	22%	19%
인천/경기	295	301	56%	23%	21%
강원	30	30	-	-	-
대전/세종/충청	102	105	52%	21%	27%
광주/전라	102	100	69%	9%	22%
대구/경북	100	101	38%	45%	16%
부산/울산/경남	156	155	53%	28%	19%
제주	16	12	-	-	-
성별					
남성	545	496	62%	24%	14%
여성	459	504	47%	25%	28%
연령별					
19-29세	165	173	66%	13%	21%
30대	177	171	73%	11%	17%
40대	191	205	65%	17%	18%
50대	216	198	48%	32%	20%
60대 이상	255	252	31%	42%	27%
주요 지지 정당별					
더불어민주당	480	473	77%	5%	19%
민주평화당	4	5	-	-	-
바른미래당	71	74	28%	51%	21%
자유한국당	141	137	20%	66%	14%
정의당	61	59	82%	9%	8%
무당(無黨)층	243	247	32%	35%	33%
직업별					
농/임/어업	32	29	-	-	-
자영업	130	123	53%	34%	12%
블루칼라	145	136	60%	20%	20%
화이트칼라	363	360	68%	15%	17%
가정주부	171	191	31%	35%	34%
학생	56	58	65%	17%	18%
무직/은퇴/기타	107	103	48%	30%	22%
이념 성향별					
보수	246	244	34%	52%	15%
중도	257	256	55%	22%	23%
진보	354	347	76%	10%	14%
모름/응답거절	147	153	37%	19%	43%
대통령 직무					
긍정 평가자	701	698	71%	8%	21%
부정 평가자	212	214	18%	71%	11%

*50사례 미만은 수치를 제시하지 않음. 한국갤럽 데일리 제300호 www.gallup.co.kr

질문) (대통령 개헌안 발의를)

어떤 점에서 (좋게/좋지 않게) 보시는지 한 가지만 구체적으로 말씀해 주십시오. (자유응답)

대통령 개헌안 발의 좋게 보는 이유 2018년 3월 27~29일 (긍정 평가자 545명)	대통령 개헌안 발의 좋지 않게 보는 이유 2018년 3월 27~29일 (부정 평가자 245명)		
개헌 필요성이 크기 때문/해야 할 일	14%	국회가 할 일	23%
국회가 못하고 있음/국회가 추진 못함	12%	독단/독선/일방적 추진	17%
대통령이 하는 일/직접 추진하는 일이어서	9%	국민 의견 수렴, 소통 부족	10%
대통령 4년 연임제 찬성	7%	대통령 연임제 반대	6%
개헌안 내용이 전반적으로 좋음	6%	개헌 자체 반대/변화 반대	6%
대통령 권한 행사	6%	너무 서둘러서 추진/성급함	5%
공약 실천	6%	사회주의화/공산화	5%
추진력/소신/리더십	5%	논의/합의 과정 거치지 않음	3%
국민 권익 개선/국민을 위함	4%	권력구조 개편 없음/대통령 권한 집중	2%
변화/새로운 시도	3%	토지공개념 반대	2%
소통 노력/투명하게 추진	2%	절차 미흡	2%
토지공개념 찬성	1%	경제 어려움/경제 현안에 집중해야 함	1%
개헌에 적절한 시기	1%	기타	1%
현직 재선 불가/본인 이익 추구하지 않음	1%	모름/응답거절	17%
선거 하한 연령 낮춤	1%		
국회의원 국민소환제 찬성	1%		
기타	1%		
모름/응답거절	19%		

*한국갤럽 데일리 제300호 www.gallup.co.kr



개헌 국민투표 시기

질문) 귀하는 개헌안에 대한 국민투표를 다음 중 언제 실시하는 것이 좋다고 생각하십니까?

- 6.13 지방선거와 동시에 / 6.13 지방선거 이후 올해 안 / 내년 이후 (보기 3개 제시)

2018년 3월 4주 (27~29일)	조사완료 사례수 (명)	목표할당 사례수 (명)	개헌 국민투표 시기				
			지방선거와 동시에	지방선거 이후 올해	내년 이후	기타	모름/ 응답거절
전체	1,004	1,000	47%	24%	15%	2%	12%
지역별							
서울	203	195	50%	19%	14%	2%	15%
인천/경기	295	301	48%	24%	14%	3%	10%
강원	30	30	-	-	-	-	-
대전/세종/충청	102	105	51%	28%	14%	2%	6%
광주/전라	102	100	49%	27%	12%		12%
대구/경북	100	101	39%	28%	21%	1%	12%
부산/울산/경남	156	155	46%	21%	17%	2%	14%
제주	16	12	-	-	-	-	-
성별							
남성	545	496	52%	25%	14%	3%	6%
여성	459	504	42%	22%	16%	1%	18%
연령별							
19-29세	165	173	41%	36%	16%	1%	7%
30대	177	171	54%	28%	13%	2%	4%
40대	191	205	57%	19%	16%	1%	7%
50대	216	198	52%	19%	15%	4%	10%
60대 이상	255	252	34%	20%	16%	2%	28%
주요 지지 정당별							
더불어민주당	480	473	64%	21%	8%	0%	7%
민주평화당	4	5	-	-	-	-	-
바른미래당	71	74	39%	23%	25%	4%	8%
자유한국당	141	137	21%	30%	27%	6%	17%
정의당	61	59	54%	30%	10%	1%	4%
무당(無黨)층	243	247	32%	24%	19%	2%	22%
직업별							
농/임/어업	32	29	-	-	-	-	-
자영업	130	123	47%	26%	14%	6%	8%
블루칼라	145	136	53%	21%	13%		13%
화이트칼라	363	360	54%	27%	13%	2%	5%
가정주부	171	191	33%	21%	17%	2%	27%
학생	56	58	48%	25%	20%		6%
무직/은퇴/기타	107	103	38%	20%	23%	2%	18%
이념 성향별							
보수	246	244	34%	25%	25%	4%	12%
중도	257	256	49%	25%	16%	2%	8%
진보	354	347	59%	24%	11%	0%	5%
모름/응답거절	147	153	37%	18%	9%	2%	35%
대통령 직무 개헌안 발의							
긍정 평가자	701	698	56%	24%	11%	1%	9%
부정 평가자	212	214	24%	24%	29%	7%	16%
좋게 본다	555	545	64%	22%	8%	1%	5%
좋지 않게 본다	245	245	19%	26%	33%	6%	16%
모름/응답거절	204	210	36%	25%	13%		26%

*50사례 미만은 수치를 제시하지 않음. 한국갤럽 데일리 제300호 www.gallup.co.kr



대통령 직무 수행 평가 - 2018년 1, 2월

2018년 1월(1~4주) 통합	조사완료 사례수 (명)	목표할당 사례수 (명)	대통령 직무 수행 평가			
			잘하고 있다	잘못하고 있다	어느 쪽도 아니다	모름/ 응답거절
전체	4,021	4,000	69%	22%	5%	4%
지역별						
서울	801	783	69%	25%	3%	3%
인천/경기	1,226	1,201	71%	20%	5%	4%
강원	121	121	70%	27%	2%	1%
대전/세종/충청	411	419	65%	25%	6%	3%
광주/전라	406	401	89%	6%	2%	3%
대구/경북	390	403	52%	32%	7%	9%
부산/울산/경남	616	623	65%	24%	6%	5%
제주	50	49	74%	24%		2%
성별						
남성	2,196	1,983	69%	24%	4%	3%
여성	1,825	2,017	69%	20%	5%	5%
연령별						
19-29세	654	698	75%	16%	3%	6%
30대	707	694	85%	10%	2%	3%
40대	797	816	79%	15%	2%	3%
50대	878	795	61%	31%	5%	2%
60대 이상	985	996	52%	34%	9%	5%
성/ 연령별						
남성 19-29세	351	368	68%	22%	3%	7%
남성 30대	407	355	82%	13%	2%	4%
남성 40대	472	415	80%	15%	2%	2%
남성 50대	467	401	62%	30%	6%	1%
남성 60대 이상	499	445	54%	37%	8%	1%
여성 19-29세	303	331	83%	9%	3%	5%
여성 30대	300	339	88%	8%	2%	3%
여성 40대	325	402	78%	15%	3%	4%
여성 50대	411	394	60%	32%	5%	3%
여성 60대 이상	486	552	50%	32%	10%	9%
주요 지지 정당별						
국민의당	216	204	61%	30%	6%	3%
더불어민주당	1,848	1,833	94%	4%	1%	1%
바른정당	267	262	48%	46%	2%	4%
자유한국당	433	424	23%	64%	9%	4%
정의당	188	185	89%	8%	2%	
무당(無黨)층	1,054	1,080	47%	32%	9%	11%
직업별						
농/임/어업	110	103	48%	33%	14%	5%
자영업	607	591	65%	29%	3%	2%
블루칼라	607	573	67%	23%	5%	5%
화이트칼라	1,325	1,294	80%	15%	2%	3%
가정주부	685	745	63%	25%	7%	5%
학생	282	296	74%	17%	3%	6%
무직/은퇴/기타	405	397	56%	31%	9%	4%
이념 성향별						
보수	1,041	1,035	43%	46%	7%	4%
중도	1,100	1,087	73%	19%	4%	3%
진보	1,341	1,320	89%	7%	2%	1%
모름/응답거절	539	558	61%	20%	7%	12%

2018년 2월(1, 2, 4, 5주) 통합	조사완료 사례수 (명)	목표할당 사례수 (명)	대통령 직무 수행 평가			
			잘하고 있다	잘못하고 있다	어느 쪽도 아니다	모름/ 응답거절
전체	4,019	4,000	65%	27%	4%	4%
지역별						
서울	804	782	67%	25%	4%	3%
인천/경기	1,195	1,203	65%	25%	4%	5%
강원	127	121	62%	27%	3%	8%
대전/세종/충청	399	419	64%	28%	4%	4%
광주/전라	409	400	87%	8%	2%	3%
대구/경북	391	402	48%	41%	5%	6%
부산/울산/경남	641	622	58%	32%	6%	4%
제주	53	49	61%	32%	6%	1%
성별						
남성	2,134	1,983	63%	30%	4%	3%
여성	1,885	2,017	66%	24%	5%	5%
연령별						
19-29세	710	699	70%	20%	2%	8%
30대	685	687	78%	17%	2%	3%
40대	793	814	76%	18%	3%	3%
50대	799	796	56%	36%	4%	4%
60대 이상	1,032	1,003	49%	37%	8%	5%
성/ 연령별						
남성 19-29세	362	369	61%	27%	2%	10%
남성 30대	375	351	78%	18%	2%	2%
남성 40대	447	413	73%	23%	3%	2%
남성 50대	444	401	60%	34%	4%	2%
남성 60대 이상	506	448	48%	43%	7%	2%
여성 19-29세	348	330	80%	12%	2%	6%
여성 30대	310	337	78%	16%	3%	3%
여성 40대	346	401	79%	13%	4%	4%
여성 50대	355	395	53%	37%	5%	5%
여성 60대 이상	526	555	51%	33%	9%	8%
주요 지지 정당별 (설 이후)						
더불어민주당	1,372	1,369	91%	6%	2%	1%
민주평화당	27	27	-	-	-	-
바른미래당	156	154	44%	49%	5%	2%
자유한국당	357	352	14%	76%	5%	5%
정의당	184	182	81%	13%	4%	2%
무당(無黨)층	771	773	47%	32%	8%	13%
직업별						
농/임/어업	121	111	61%	29%	7%	3%
자영업	565	552	57%	37%	4%	3%
블루칼라	576	559	67%	25%	4%	4%
화이트칼라	1,312	1,304	75%	20%	3%	3%
가정주부	727	786	58%	30%	7%	6%
학생	304	302	70%	21%	1%	8%
무직/은퇴/기타	414	386	51%	35%	6%	8%
이념 성향별						
보수	1,007	991	39%	50%	6%	4%
중도	1,141	1,130	65%	28%	4%	4%
진보	1,264	1,262	88%	9%	1%	2%
모름/응답거절	607	617	59%	23%	6%	12%

대통령 직무 수행 평가 - 2018년 3월

	2018년 3월(1~4주) 통합	조사완료 사례수 (명)	목표할당 사례수 (명)	대통령 직무 수행 평가			
				잘하고 있다	잘못하고 있다	어느 쪽도 아니다	모름/ 응답거절
전체		4,015	4,000	71%	20%	5%	4%
지역별	서울	809	782	74%	18%	5%	3%
	인천/경기	1,201	1,203	74%	18%	5%	4%
	강원	113	121	66%	16%	12%	6%
	대전/세종/충청	410	419	73%	20%	2%	5%
	광주/전라	404	400	93%	5%	1%	1%
	대구/경북	406	402	51%	37%	6%	6%
	부산/울산/경남	614	622	62%	25%	7%	6%
	제주	58	49	79%	12%	8%	2%
성별	남성	2,171	1,983	72%	20%	4%	3%
	여성	1,844	2,017	70%	19%	5%	5%
연령별	19-29세	634	697	78%	15%	2%	5%
	30대	709	690	83%	12%	2%	3%
	40대	808	814	80%	15%	3%	2%
	50대	831	796	65%	24%	7%	4%
	60대 이상	1,033	1,003	57%	28%	8%	6%
성/ 연령별	남성 19-29세	331	367	70%	20%	4%	6%
	남성 30대	396	353	83%	13%	2%	2%
	남성 40대	474	413	81%	16%	2%	1%
	남성 50대	459	401	71%	20%	7%	2%
	남성 60대 이상	511	448	59%	31%	7%	3%
	여성 19-29세	303	330	86%	10%	1%	3%
	여성 30대	313	337	82%	11%	2%	5%
	여성 40대	334	401	79%	15%	3%	3%
	여성 50대	372	395	58%	29%	8%	6%
	여성 60대 이상	522	555	56%	26%	9%	9%
주요 지지 정당별	더불어민주당	1,944	1,943	95%	3%	1%	1%
	민주평화당	21	22	-	-	-	-
	바른미래당	270	262	55%	36%	7%	2%
	자유한국당	532	514	21%	64%	10%	6%
	정의당	211	207	89%	9%	2%	
	무당(無黨)층	1,016	1,033	52%	28%	9%	11%
직업별	농/임/어업	118	103	61%	26%	6%	7%
	자영업	593	564	61%	29%	6%	3%
	블루칼라	621	591	73%	17%	6%	4%
	화이트칼라	1,311	1,304	82%	14%	2%	2%
	가정주부	711	774	64%	23%	7%	7%
	학생	241	264	75%	18%	2%	5%
	무직/은퇴/기타	420	400	62%	25%	6%	7%
이념 성향별	보수	954	929	46%	42%	8%	4%
	중도	1,082	1,087	72%	19%	5%	3%
	진보	1,398	1,393	91%	6%	2%	1%
	모름/응답거절	581	591	64%	18%	6%	12%

*50사례 미만은 수치를 제시하지 않음. 한국갤럽 데일리 오피니언 제300호 www.gallup.co.kr

정당 지지도 - 2018년 1, 2월

2018년 1월(1~4주) 통합	조사완료 사례수 (명)	목표할당 사례수 (명)	정당 지지도							무당층 無黨層
			국민 의당	더불어 민주당	바른 정당	자유 한국당	정의당	기타		
전체	4,021	4,000	5%	46%	7%	11%	5%	0%	27%	
지역별										
서울	801	783	6%	44%	7%	10%	5%	0%	28%	
인천/경기	1,226	1,201	4%	49%	7%	10%	5%	1%	24%	
강원	121	121	5%	47%	3%	10%	8%		27%	
대전/세종/충청	411	419	6%	42%	6%	10%	4%	0%	32%	
광주/전라	406	401	11%	62%	3%	2%	3%		19%	
대구/경북	390	403	3%	31%	11%	20%	3%	1%	30%	
부산/울산/경남	616	623	3%	44%	7%	13%	4%	0%	29%	
제주	50	49	6%	40%	1%	6%	6%		41%	
성별										
남성	2,196	1,983	6%	45%	8%	11%	5%	0%	24%	
여성	1,825	2,017	4%	46%	5%	10%	4%	0%	30%	
연령별										
19-29세	654	698	5%	46%	10%	4%	5%	0%	30%	
30대	707	694	3%	59%	6%	4%	6%		21%	
40대	797	816	5%	53%	5%	6%	8%	0%	24%	
50대	878	795	6%	42%	7%	13%	5%	1%	26%	
60대 이상	985	996	6%	34%	4%	22%	1%	0%	32%	
성/ 연령별										
남성 19-29세	351	368	5%	39%	13%	5%	4%	0%	33%	
남성 30대	407	355	5%	58%	8%	5%	5%		19%	
남성 40대	472	415	5%	55%	6%	6%	7%		21%	
남성 50대	467	401	7%	41%	9%	14%	6%	1%	22%	
남성 60대 이상	499	445	8%	35%	4%	24%	1%	0%	27%	
여성 19-29세	303	331	5%	53%	8%	2%	5%	0%	27%	
여성 30대	300	339	2%	59%	4%	3%	7%		24%	
여성 40대	325	402	4%	51%	5%	5%	8%	0%	27%	
여성 50대	411	394	5%	42%	6%	12%	3%	0%	31%	
여성 60대 이상	486	552	5%	33%	4%	21%	1%	0%	36%	
직업별										
농/임/어업	110	103	8%	30%	6%	25%			31%	
자영업	607	591	6%	44%	6%	13%	5%	0%	24%	
블루칼라	607	573	6%	40%	8%	12%	5%	1%	28%	
화이트칼라	1,325	1,294	4%	55%	6%	6%	7%	0%	22%	
가정주부	685	745	4%	43%	5%	14%	3%	0%	31%	
학생	282	296	4%	48%	12%	3%	4%	0%	29%	
무직/은퇴/기타	405	397	5%	35%	5%	17%	1%	0%	37%	
이념										
보수	1,041	1,035	5%	22%	12%	28%	2%	1%	30%	
중도	1,100	1,087	6%	48%	9%	6%	4%	0%	28%	
진보	1,341	1,320	4%	68%	3%	2%	9%	0%	14%	
모름/응답거절	539	558	4%	33%	2%	9%	1%	0%	51%	
대통령 직무										
긍정 평가자	2,771	2,760	5%	63%	5%	4%	6%	0%	18%	
부정 평가자	913	891	7%	7%	13%	31%	2%	1%	39%	

*한국갤럽 데일리 오피니언 제292호 www.gallup.co.kr

2018년 2월(4~5주) 통합	조사완료 사례수 (명)	목표할당 사례수 (명)	정당 지지도							무당층 無黨層
			더불어 민주당	민주 평화당	바른 미래당	자유 한국당	정의당	기타		
전체	2,010	2,000	46%	1%	8%	12%	6%	0%	27%	
지역별										
서울	400	391	50%	1%	9%	11%	4%	0%	25%	
인천/경기	595	602	47%	1%	7%	8%	8%	1%	29%	
강원	61	61	38%	4%	7%	14%	7%		30%	
대전/세종/충청	201	210	51%	1%	6%	11%	3%	1%	27%	
광주/전라	208	200	70%	4%	5%		6%	1%	14%	
대구/경북	194	201	23%	1%	10%	28%	7%	0%	30%	
부산/울산/경남	323	311	36%	1%	9%	18%	7%	0%	29%	
제주	28	25	-	-	-	-	-	-	-	
성별										
남성	1,049	991	45%	2%	10%	14%	7%	1%	23%	
여성	961	1,009	47%	1%	6%	10%	5%	0%	31%	
연령별										
19-29세	352	348	41%	0%	7%	6%	5%	0%	40%	
30대	340	345	53%	2%	7%	3%	6%	1%	28%	
40대	419	407	58%	1%	6%	7%	9%	1%	19%	
50대	396	398	45%	1%	9%	16%	8%	0%	20%	
60대 이상	503	502	34%	2%	9%	22%	4%	0%	29%	
성/ 연령별										
남성 19-29세	164	183	35%		11%	8%	6%		40%	
남성 30대	191	176	52%	4%	9%	5%	5%	1%	24%	
남성 40대	225	207	59%		6%	10%	11%	1%	13%	
남성 50대	221	201	48%	1%	10%	18%	8%	1%	15%	
남성 60대 이상	248	224	31%	3%	12%	25%	5%	0%	24%	
여성 19-29세	188	165	48%	1%	3%	3%	5%	1%	39%	
여성 30대	149	168	55%	1%	5%	1%	6%		32%	
여성 40대	194	200	58%	1%	5%	5%	6%	1%	25%	
여성 50대	175	197	42%	1%	9%	15%	8%		25%	
여성 60대 이상	255	278	37%	2%	7%	19%	3%		33%	
직업별										
농/임/어업	56	55	39%	3%	8%	20%	7%		23%	
자영업	278	273	44%	1%	10%	16%	8%	1%	20%	
블루칼라	285	278	50%	2%	5%	10%	7%	1%	26%	
화이트칼라	660	645	54%	1%	8%	6%	9%	0%	22%	
가정주부	378	407	42%	0%	8%	18%	3%		28%	
학생	154	152	36%		7%	7%	4%	1%	45%	
무직/은퇴/기타	199	191	29%	2%	8%	18%	3%	1%	39%	
이념										
보수	506	507	23%	2%	13%	31%	4%	0%	27%	
중도	553	549	43%	2%	9%	8%	5%	0%	32%	
진보	647	638	71%	1%	4%	2%	10%	1%	11%	
모름/응답거절	304	306	36%	2%	3%	7%	3%	1%	48%	
대통령 직무										
긍정 평가자	1,344	1,327	63%	1%	5%	2%	8%	0%	20%	
부정 평가자	477	482	10%	1%	16%	37%	3%	1%	33%	

*50사례 미만은 수치를 제시하지 않음. 한국갤럽 데일리 오피니언 제296호 www.gallup.co.kr

정당 지지도 - 2018년 3월

2018년 3월(1~4주) 통합	조사완료 사례수 (명)	목표할당 사례수 (명)	정당 지지도						
			더불어 민주당	민주 평화당	바른 미래당	자유 한국당	정의당	기타	무당층 無黨層
전체	4,015	4,000	49%	1%	7%	13%	5%	0%	26%
지역별									
서울	809	782	49%	0%	8%	11%	6%	0%	25%
인천/경기	1,201	1,203	50%	0%	6%	10%	6%	1%	26%
강원	113	121	42%		4%	20%	2%	1%	30%
대전/세종/충청	410	419	49%	1%	7%	13%	2%	1%	27%
광주/전라	404	400	71%	2%	3%	1%	7%	0%	15%
대구/경북	406	402	29%	0%	9%	26%	4%	0%	30%
부산/울산/경남	614	622	43%		6%	18%	4%	0%	28%
제주	58	49	54%		9%	4%			33%
성별									
남성	2,171	1,983	50%	1%	8%	15%	6%	1%	21%
여성	1,844	2,017	47%	0%	5%	11%	4%	0%	31%
연령별									
19-29세	634	697	46%	1%	5%	4%	6%	1%	38%
30대	709	690	60%	0%	6%	5%	6%	0%	24%
40대	808	814	59%		5%	10%	8%	1%	17%
50대	831	796	45%	1%	10%	17%	6%	1%	21%
60대 이상	1,033	1,003	37%	1%	6%	24%	2%	0%	30%
성/ 연령별									
남성 19-29세	331	367	38%	1%	9%	6%	7%	1%	38%
남성 30대	396	353	61%		8%	6%	5%	1%	19%
남성 40대	474	413	61%		5%	11%	9%	1%	13%
남성 50대	459	401	50%	1%	11%	17%	7%	1%	14%
남성 60대 이상	511	448	39%	1%	7%	29%	3%	0%	21%
여성 19-29세	303	330	54%	0%	2%	2%	4%	0%	37%
여성 30대	313	337	58%	0%	3%	4%	7%		28%
여성 40대	334	401	57%		5%	8%	7%	1%	22%
여성 50대	372	395	40%	1%	10%	17%	5%	1%	28%
여성 60대 이상	522	555	35%	1%	6%	20%	1%	0%	37%
직업별									
농/임/어업	118	103	43%	1%	6%	21%	4%		26%
자영업	593	564	48%	1%	6%	21%	5%	1%	19%
블루칼라	621	591	50%	1%	6%	13%	4%	0%	27%
화이트칼라	1,311	1,304	59%	0%	7%	7%	8%	1%	19%
가정주부	711	774	41%	1%	8%	15%	2%	0%	34%
학생	241	264	41%	1%	5%	5%	8%	1%	38%
무직/은퇴/기타	420	400	37%	0%	6%	21%	3%	0%	32%
이념									
보수	954	929	23%	0%	12%	33%	3%	1%	28%
성향별									
중도	1,082	1,087	49%	1%	9%	11%	5%	0%	26%
진보	1,398	1,393	71%	1%	3%	2%	9%	1%	13%
모름/응답거절	581	591	34%	0%	2%	10%	2%	1%	51%
대통령 직무									
긍정 평가자	2,855	2,853	65%	1%	5%	4%	6%	0%	19%
부정 평가자	802	792	7%	0%	12%	41%	2%	1%	36%

주간 응답자 특성표

주요 분석 단위별 표본오차(95% 신뢰수준 기준)와 지역/성/지지정당/직업/생활수준과 연령 분포 구성입니다. 2018년 1월 행정안전부 주민등록인구 기준 8개 권역/성/연령별 셀 가중 결과

질문 귀하는 어느 시도에 살고 계십니까? 주소지 기준으로 말씀해 주십시오. (저희가 전화번호를 무작위 추출해 지역을 알지 못합니다.)

질문 실례지만, 귀하의 연세는 올해 어떻게 되십니까?

질문 귀하의 직업은 무엇입니까?

질문 우리 국민들의 생활수준을 상, 중상, 중, 중하, 하의 다섯 단계로 나눈다면 귀댁의 생활수준은 어디에 속한다고 생각하십니까?

응답자 특성표 2018년 3월 4주 (27~29일)	조사완료		목표할당(가중 후)		가중값 배율 (B/A)	표본오차 95% 신뢰수준
	사례수 (명)(A)	비율	사례수 (명)(B)	비율		
전체	1,004	100%	1,000	100%	1.00	±3.1%P
지역별						
서울	203	20%	195	20%	0.96	±6.9%P
인천/경기	295	29%	301	30%	1.02	±5.7%P
강원	30	3%	30	3%	1.01	±17.9%P
대전/세종/충청	102	10%	105	10%	1.03	±9.7%P
광주/전라	102	10%	100	10%	0.98	±9.7%P
대구/경북	100	10%	101	10%	1.01	±9.8%P
부산/울산/경남	156	16%	155	16%	1.00	±7.8%P
제주	16	2%	12	1%	0.77	±24.5%P
성별						
남성	545	54%	496	50%	0.91	±4.2%P
여성	459	46%	504	50%	1.10	±4.6%P
연령별						
19-29세	165	16%	173	17%	1.05	±7.6%P
30대	177	18%	171	17%	0.97	±7.4%P
40대	191	19%	205	21%	1.08	±7.1%P
50대	216	22%	198	20%	0.92	±6.7%P
60대 이상	255	25%	252	25%	0.99	±6.1%P
주요 지지 정당별						
더불어민주당	480	48%	473	47%		±4.5%P
민주평화당	4	1%	5	1%		±49.0%P
정당별						
바른미래당	71	7%	74	7%		±11.6%P
자유한국당	141	14%	137	14%		±8.3%P
정의당	61	6%	59	6%		±12.5%P
무당(無黨)층	243	24%	247	25%		±6.3%P
직업별						
농/임/어업	32	3%	29	3%		±17.3%P
자영업	130	13%	123	12%		±8.6%P
블루칼라	145	14%	136	14%		±8.1%P
화이트칼라	363	36%	360	36%		±5.1%P
가정주부	171	17%	191	19%		±7.5%P
학생	56	6%	58	6%		±13.1%P
무직/은퇴/기타	107	11%	103	10%		±9.5%P
생활 수준별						
상/중상	148	15%	144	14%		±8.1%P
중	428	43%	425	43%		±4.7%P
중하	255	25%	256	26%		±6.1%P
하	150	15%	151	15%		±8.0%P

*표본오차는 조사완료 사례수 기준. 한국갤럽 데일리 오피니언 제300호

*목표할당 사례수는 2018년 1월 행안부 주민등록인구 기준 지역/성/연령 셀 가중 결과

2018년 3월 4주 (29~29일)	조사완료 사례수 (명)	목표할당 사례수	주민등록인구 기준 가중 처리 후 결과				
			연령 분포				
			19~29세	30대	40대	50대	60대+
전체	1,004	1,000	17%	17%	21%	20%	25%
지역별							
서울	203	195	19%	19%	20%	19%	24%
인천/경기	295	301	18%	18%	22%	20%	21%
강원	30	30	-	-	-	-	-
대전/세종/충청	102	105	17%	17%	20%	19%	26%
광주/전라	102	100	16%	15%	19%	20%	30%
대구/경북	100	101	16%	15%	19%	21%	29%
부산/울산/경남	156	155	17%	16%	20%	21%	27%
제주	16	12	-	-	-	-	-
성별							
남성	545	496	18%	18%	21%	20%	23%
여성	459	504	16%	16%	20%	20%	28%
주요 지지 정당별							
더불어민주당	480	473	16%	21%	26%	18%	19%
민주평화당	4	5	-	-	-	-	-
정당별							
바른미래당	71	74	13%	15%	17%	30%	25%
자유한국당	141	137	9%	9%	16%	24%	42%
정의당	61	59	23%	20%	31%	22%	5%
무당(無黨)층	243	247	24%	14%	11%	17%	33%
직업별							
농/임/어업	32	29	-	-	-	-	-
자영업	130	123	4%	11%	33%	32%	21%
블루칼라	145	136	10%	13%	21%	32%	24%
화이트칼라	363	360	22%	31%	27%	16%	4%
가정주부	171	191	2%	12%	16%	20%	51%
학생	56	58	99%	1%			
무직/은퇴/기타	107	103	15%	5%	8%	8%	64%
생활 수준별							
상/중상	148	144	28%	19%	19%	17%	17%
중	428	425	21%	20%	20%	19%	20%
중하	255	256	14%	17%	25%	20%	23%
하	150	151	4%	9%	16%	25%	46%

*50사례 미만은 수치를 제시하지 않음. 한국갤럽

한국갤럽 데일리 오피니언

한국갤럽은 1974년 6월 박무익 회장이 설립한 한국 최초의 법인 형태 조사 전문 회사입니다.

1980년대부터 대통령 직무 수행 평가와 정당 지지도 조사 결과를 발표해 왔으며, 우리 국민의 기아가 한국갤럽을 알고 있습니다.



한국갤럽은 2012년부터 조사의 중립성, 지속성, 대표성을 확보한 '한국갤럽 데일리 오피니언'을 제공합니다.

관심 있는 분이든 누구나, 무료로, 매주 금요일, 한국갤럽 홈페이지 www.gallup.co.kr 에서 새로운 결과를 만나실 수 있습니다.

- 중립성: 정치권, 이해 관계자, 특정 언론의 의뢰가 아닌, 한국갤럽이 자체 기획, 운영, 공개합니다.
- 지속성: 특정 이벤트, 특정 시기, 단 하루의 조사 표본 영향력을 최소화하기 위해 연중 지속적으로 매주 추적 조사합니다.
- 대표성: 전국 유권자 모집단의 특성을 최대한 반영하기 위해 무선 RDD 표본 프레임을 이용합니다.



무작위로 생성한 휴대전화 번호를 이용해 한국갤럽 조사원이 전화를 걸어 하루 300여 명, 매주 약 1,000명 유효표본을 확보합니다.

매일 수집한 데이터는 지역, 성, 연령 특성에 따라 다음 방법으로 사후 가중처리합니다.

- 하루 데이터는 전국 8권역, 성/연령대 특성 비율로 림(Rim) 가중
- 일일(Daily) 지표는 당일과 직전 이틀 데이터를 3일 이동 평균(3-day-rolling average)
- 주간(weekly) 지표는 화~목 데이터를 통합해 전국 8권역, 성/연령대 특성 비율로 셀(cell) 가중



한국갤럽 조사에 관심 가지주셔서 고맙습니다.

한국갤럽 데일리 오피니언은 한국갤럽의 자산이므로 상업적 용도의 재판매를 금지합니다. 인용하실 때에는 반드시 출처를 밝혀주시요.

문의: 한국갤럽 02-3702-2100(대표)/2571/2621/2622 또는 한국갤럽 홈페이지 Q&A