

한국갤럽 데일리 오피니언

Gallup Korea Daily Opinion

정치 - 경제 - 사회 - 생활 - 문화
매주 새로운 Opinion Index를 제공합니다.

제301호 • 2018년 4월 1주(3~5일)

역대 대통령 직무 수행 평가 1988~2018 | 대통령 직무 수행 평가/이유 | 정당 지지도 | 부동산 정책 평가와 집값 전망
최근 6개월 지표 추이 - 지역/연령/성/지정정당/직업/생활수준별 지표 - 응답자 특성표

2018년 4월 3~5일 • 휴대전화 RDD 조사(집전화 보완) • 유효표본 전국 성인 1,004명 • 표본오차 ±3.1%포인트(95% 신뢰수준) • 응답률 16%(총 통화 6,155명 중 1,004명 응답 완료)

◎ 한국갤럽 데일리 오피니언 조사 방법 안내

한국갤럽 데일리 오피니언은 조사원이 직접 묻고 응답 받는 인터뷰 방식으로 진행합니다. 전국 유권자 대표성을 최대한 확보하기 위해 무작위발생(RDD: Random Digit Dialing)한 휴대전화 번호를 기본 표본추출틀로 합니다. 단, 휴대전화만으로는 접근하기 어려운 여성, 고연령대 일부는 무작위발생한 집전화번호 조사로 보완하며, 그 반영 비율은 평균 15% 내외입니다.

◎ 한국갤럽 유무선 RDD 혼합조사설계, 선거여론조사 관련 연구논문

한국갤럽은 2010년 이후 유선전화(일반 집전화)와 무선전화(휴대전화) RDD 조사 과정과 결과를 수차례 비교 연구해 왔습니다. 조사 방법론에 관심 있는 분은 아래 논문을 참고해주시시오. (아래 링크는 모바일기기에서는 열리지 않습니다. PC 또는 한국갤럽 홈페이지를 찾아주시시오.)

- [지방선거에서 여론조사의 정확성 연구: 조사방법별 정밀성과 편향\(조사연구 2015년 16권 1호\)](#)
- [RDD 전화여론조사의 무응답 편향 보정 방법 연구\(조사연구 2014.11 15권 4호\)](#)
- [가중방법으로 선거여론조사의 편향을 얼마나 줄일 수 있나\(조사연구 2014.5 15권 2호\)](#)
- [무선 RDD 전화조사의 타당성 검토 연구\(조사연구 2013.11 14권 3호\)](#)
- [선거시기 여론조사 정확성 제고 방안\(언론중재 2012 여름호 특집논문\)](#)
- [유무선 RDD를 결합한 혼합조사설계: 2011 서울시장 보궐선거 예측조사 사례 연구](#)



故 박무익 한국갤럽 설립자/회장
1943 - 2017.4.19

한국갤럽 데일리 오피니언 독자 여러분, 안녕하십니까?

1974년 문을 연 저희 연구소가 지금까지 얻은 명성은 저희 조사에 협조해주신 우리 국민들 덕분입니다.

저희는 그에 보답하는 마음으로 2012년부터 자체 기획, 운영하는 정치 지표를 누구나 이용하실 수 있도록 제공해 왔습니다.

물론도 매주 정치, 사회, 경제, 생활, 문화 등 다양한 분야에 대한 흥미로운 조사 결과를 전하겠습니다.

여론조사의 홍수 속에 '정확한 자' 하나를 제공하고자 시작한 저희 노력이 여론의 흐름을 읽으시는 데 도움이 되기를 바랍니다.

저희 한국갤럽에 몸 담고 있는 한 사람, 한 사람은 공정하고 신뢰 받는 여론조사 기관으로서 사명을 다하기 위해 계속 노력하겠습니다.

2017년 1월

한국갤럽조사연구소를 대표하여 박 무 익

한국갤럽조사연구소

한국갤럽은 1974년 6월 박무익 회장이 설립한 한국 최초의 법인 형태 조사 전문 회사입니다.

1980년대부터 대통령 직무 수행 평가와 정당 지지도 조사 결과를 발표해 왔으며, 우리 국민 71%가 회사 이름을 알고 있습니다.

데일리 한국갤럽 오피니언의 특징

2012년 1월부터 평일 오전 10시~오후 8시까지 휴대전화 RDD 조사를 연중 실시해 그 결과를 매주 금요일 공개합니다.

조사의 중립성, 지속성, 대표성을 확보한 한국갤럽 데일리 오피니언은 필요하신 분 누구나 무료로 열람하실 수 있습니다.

- **중립성**: 정치권, 이해 관계자, 특정 언론의 의뢰가 아닌, **한국갤럽이 자체 기획, 운영, 공개**합니다.

- **지속성**: 특정 이벤트, 특정 시기, 단 하루의 조사 표본 영향력을 최소화하기 위해 **연중 지속적으로 조사**합니다.

- **대표성**: 전국 유권자 모집단의 특성을 최대한 반영하기 위해 **휴대전화 RDD 표본 프레임**을 이용합니다.

조사 방법 / 지표 산출 방법

한국갤럽 조사원이 무작위로 생성된 휴대전화 번호로 전화를 걸어 하루 300여 명, 매주 약 1,000명 유효표본을 확보합니다.

매일 수집한 데이터는 지역, 성, 연령 특성에 따라 다음 방법으로 사후 가중처리합니다.

- 하루 데이터는 전국 8권역, 성/연령대 특성 비율로 림(Rim) 가중

- 일일(Daily) 지표는 당일과 직전 이틀 데이터를 3일 이동 평균(3-day-rolling average)

- 주간(Weekly) 지표는 화~목 데이터를 통합해 전국 8권역, 성/연령대 특성 비율로 셀(Cell) 가중

표본오차 / 해석 시 주의사항

한국갤럽 데일리 오피니언 일일 지표와 주간 지표의 표본크기는 약 1,000명입니다.

유효 표본크기 600명일 때 표본오차(95% 신뢰수준)는 $\pm 4.0\%$ 포인트, 1,000명일 때 $\pm 3.1\%$ 포인트, 1,200명일 때 $\pm 2.8\%$ 포인트입니다.

표본오차 이외에도 불완전한 표본추출률, 응답 거절, 질문에 대한 혼동 등 조사 과정 중 발생하는 비표본오차가 존재할 수 있습니다.

표본오차는 이런 요인을 배제하고 비교적 완전한 표본추출률에서 확률추출한 경우를 가정한 것이므로 해석에 주의를 요합니다.

문의 한국갤럽 02-3702-2100(대표)/2571/2621/2622 | [한국갤럽 홈페이지 Q&A](#)

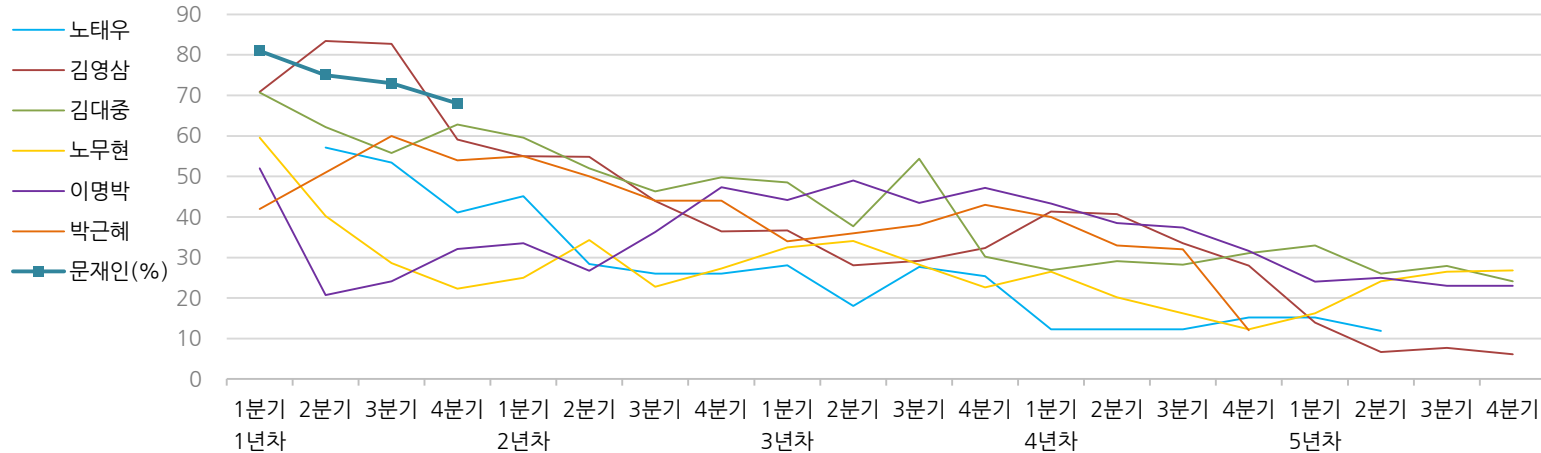
※ 2012년에는 매주 1,500명 조사하고 그 다음 주 월요일에 결과를 공개했으나, 2013년부터는 매주 1,000명 이상 조사하고 그 주 금요일에 결과를 공개합니다.

한국갤럽 역대 대통령 직무 수행 평가 1988~2018

1988~2011년은 분기 내 여러 조사 결과의 중위수 기준, 2012년 이후는 한국갤럽 데일리 오피니언 매주 조사 분기별 통합 결과, '잘하고 있다'→긍정, '잘못하고 있다'→부정 평가 비율

질문) 귀하는 ○○○ 대통령이 대통령으로서의 직무를 잘 수행하고 있다고 보십니까, 혹은 잘못 수행하고 있다고 보십니까? (긍정/부정을 답하지 않은 경우 재질문)
 굳이 말씀하신다면, '잘하고 있다'와 '잘못하고 있다' 중 어느 쪽입니까?

◎ 역대 대통령 직무 수행 긍정률



◎ 역대 대통령 직무 수행 평가 (%)

역대 대통령	재임연차	1년차				2년차				3년차				4년차				5년차			
		분기	1분기	2분기	3분기	4분기	1분기	2분기	3분기	4분기	1분기	2분기	3분기	4분기	1분기	2분기	3분기	4분기	1분기	2분기	3분기
13대 노태우 (1988~1993)	긍정	-	57	53	41	45	28	26	-	28	18	28	25	12	-	-	15	-	12	-	-
	부정	-	16	25	27	25	41	45	-	40	62	55	54	40	-	-	41	-	56	-	-
14대 김영삼 (1993~1998)	긍정	71	83	83	59	55	55	44	36	37	28	29	32	41	41	34	28	14	7	8	6
	부정	7	4	6	18	24	21	25	33	34	41	45	39	33	37	40	47	65	74	78	74
15대 김대중 (1998~2003)	긍정	71	62	56	63	60	52	46	50	49	38	54	30	27	29	28	31	33	26	28	24
	부정	7	11	17	14	16	22	29	24	20	26	18	51	55	52	49	49	41	53	52	56
16대 노무현 (2003~2008)	긍정	60	40	29	22	25	34	23	27	33	34	28	23	27	20	16	12	16	24	27	27
	부정	19	41	53	62	57	46	60	57	55	53	61	67	63	70	74	79	78	66	64	62
17대 이명박 (2008~2013)	긍정	52	21	24	32	34	27	36	47	44	49	44	47	43	39	37	32	24	25	23	23
	부정	29	69	65	55	55	55	55	45	45	41	43	41	49	54	55	60	62	58	59	61
18대 박근혜 (2013~2017)	긍정	42	51	60	54	55	50	44	44	34	36	38	43	40	33	32	12				
	부정	23	23	21	33	34	39	46	45	56	54	53	46	49	53	55	80				
19대 문재인 (2017~2022)	긍정	81	75	73	68																
	부정	11	17	19	23																

*역대 대통령 평가에는 모두 동일 질문 방식 적용(2점 척도, 재질문 1회). 한국갤럽 www.gallup.co.kr

*박근혜 전 대통령 4년차 4분기 직무 긍정률: 2016년 10월 4주간 평균 24% → 11~12월 6주간 평균 5%. 2017년 3월 10일 탄핵

*문재인 대통령은 2017년 5월 10일 취임, 30일부터 직무 평가 시작. 1년차 1분기는 6월 평균, 2분기 7~9월, 3분기 10~12월, 4분기는 이듬해(2018년) 1~3월 평균



주간 응답자 특성표

주요 분석 단위별 표본오차(95% 신뢰수준 기준)와 지역/성/지지정당/직업/생활수준/연령 구성비입니다. 2018년 1월 행정안전부 주민등록인구 기준 8개 권역/성/연령별 셀 가중 결과

질문 귀하는 어느 시도에 살고 계십니까? 주소지 기준으로 말씀해 주십시오. (저희가 전화번호를 무작위 추출해 지역을 알지 못합니다.)

질문 실례지만, 귀하의 연세는 올해 어떻게 되십니까?

질문 귀하의 직업은 무엇입니까?

질문 우리 국민들의 생활수준을 상, 중상, 중, 중하, 하의 다섯 단계로 나눈다면 귀댁의 생활수준은 어디에 속한다고 생각하십니까?

응답자 특성표 2018년 4월 1주 (3~5일)	조사완료		목표할당(가중 후)		가중값 배율 (B/A)	표본오차 95% 신뢰수준
	사례수 (명)(A)	비율	사례수 (명)(B)	비율		
전체	1,004	100%	1,000	100%	1.00	±3.1%P
지역별						
서울	200	20%	195	20%	0.98	±6.9%P
인천/경기	305	30%	301	30%	0.99	±5.6%P
강원	31	3%	30	3%	0.98	±17.6%P
대전/세종/충청	102	10%	105	10%	1.03	±9.7%P
광주/전라	106	11%	100	10%	0.94	±9.5%P
대구/경북	99	10%	101	10%	1.02	±9.8%P
부산/울산/경남	150	15%	155	16%	1.04	±8.0%P
제주	11	1%	12	1%	1.12	±29.5%P
성별						
남성	560	56%	496	50%	0.89	±4.1%P
여성	444	44%	504	50%	1.14	±4.7%P
연령별						
19~29세	183	18%	172	17%	0.94	±7.2%P
30대	176	18%	176	18%	1.00	±7.4%P
40대	190	19%	202	20%	1.06	±7.1%P
50대	214	21%	200	20%	0.94	±6.7%P
60대 이상	241	24%	249	25%	1.04	±6.3%P
주요 지지 정당별						
더불어민주당	492	49%	489	49%		±4.4%P
민주평화당	3	0%	3	0%		±56.6%P
바른미래당	80	8%	77	8%		±11.0%P
자유한국당	129	13%	129	13%		±8.6%P
정의당	63	6%	58	6%		±12.3%P
무당(無黨)층	234	23%	241	24%		±6.4%P
직업별						
농/임/어업	38	4%	35	3%		±15.9%P
자영업	127	13%	123	12%		±8.7%P
블루칼라	186	19%	172	17%		±7.2%P
화이트칼라	317	32%	320	32%		±5.5%P
가정주부	155	15%	181	18%		±7.9%P
학생	68	7%	64	6%		±11.9%P
무직/은퇴/기타	113	11%	105	10%		±9.2%P
생활 수준별						
상/중상	135	13%	136	14%		±8.4%P
중	416	41%	416	42%		±4.8%P
중하	271	27%	266	27%		±6.0%P
하	158	16%	157	16%		±7.8%P

2018년 4월 1주 (3~5일)	조사 완료 사례수 (명)			
	계	남성	여성	
전국	합계	1,004	560	444
	19~29세	183	94	89
	30대	176	105	71
	40대	190	118	72
	50대	214	117	97
	60대 이상	241	126	115
서울	소계	200	110	90
	19~29세	43	21	22
	30대	39	24	15
	40대	39	25	14
	50대	36	18	18
	60대 이상	43	22	21
인천/경기	소계	305	176	129
	19~29세	59	30	29
	30대	54	32	22
	40대	66	44	22
	50대	59	33	26
	60대 이상	67	37	30
강원	소계	31	17	14
	19~29세	1		1
	30대	6	2	4
	40대	2	1	1
	50대	11	6	5
	60대 이상	11	8	3
대전/세종/충청	소계	102	61	41
	19~29세	12	7	5
	30대	16	11	5
	40대	22	15	7
	50대	22	13	9
	60대 이상	30	15	15

2018년 4월 1주 (3~5일)	조사 완료 사례수 (명)	조사 완료 사례수 (명)		
		계	남성	여성
광주/전라	소계	106	61	45
	19~29세	15	6	9
	30대	15	8	7
	40대	16	11	5
	50대	28	18	10
	60대 이상	32	18	14
대구/경북	소계	99	50	49
	19~29세	22	13	9
	30대	16	9	7
	40대	24	13	11
	50대	16	4	12
	60대 이상	21	11	10
부산/울산/경남	소계	150	78	72
	19~29세	29	16	13
	30대	28	18	10
	40대	19	7	12
	50대	38	22	16
	60대 이상	36	15	21
제주	소계	11	7	4
	19~29세	2	1	1
	30대	2	1	1
	40대	2	2	
	50대	4	3	1
	60대 이상	1		1

*2017년 3월 10일부터 시행되는 중앙선거여론조사심의위원회 선거여론조사기준 개정안에 따라 지역(8개 권역)/성/연령별 조사 완료 사례수를 제시합니다.

*최종 조사 결과는 2018년 1월 행정안전부 주민등록인구 기준 8개 권역/성/연령별 셀 가중 후 산출

*표본오차는 조사완료 사례수 기준. 한국갤럽 데일리 오피니언 제301호

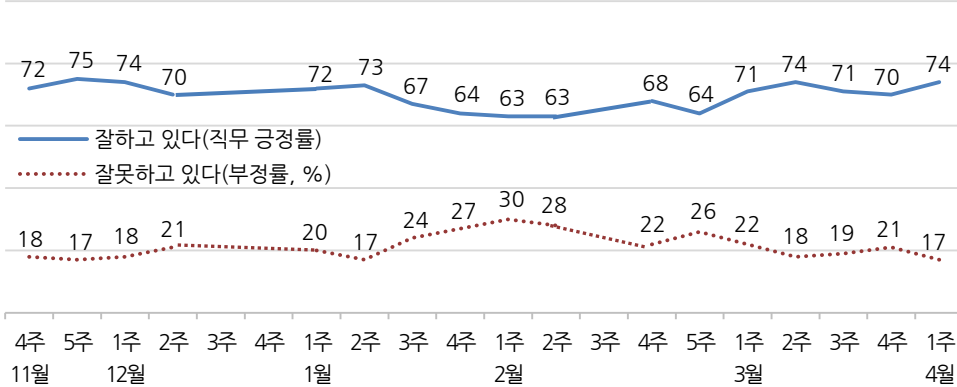
*목표할당 사례수는 2018년 1월 행안부 주민등록인구 기준 지역/성/연령 셀 가중 결과

대통령 직무 수행 평가, 정당 지지도 - 최근 20주 지표 추이

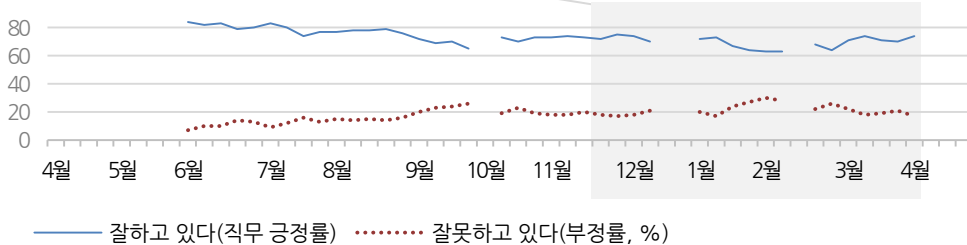
매주 화~목 통합 데이터 • 휴대전화 RDD 조사(집전화 보완) • 매주 유효표본 약 1,000명 • 표본오차 ±3.1%포인트(95% 신뢰수준) • 최근 20주 평균 응답률 19%

질문 귀하는 문재인 대통령이 대통령으로서의 직무를 잘 수행하고 있다고 보십니까, 혹은 잘못 수행하고 있다고 보십니까? (긍정/부정을 답하지 않은 경우 재질문) 굳이 말씀하신다면, '잘하고 있다'와 '잘못하고 있다' 중 어느 쪽입니까?

◎ 대통령 직무 수행 평가 - 최근 20주



◎ 대통령 직무 수행 평가 - 2017/2018년

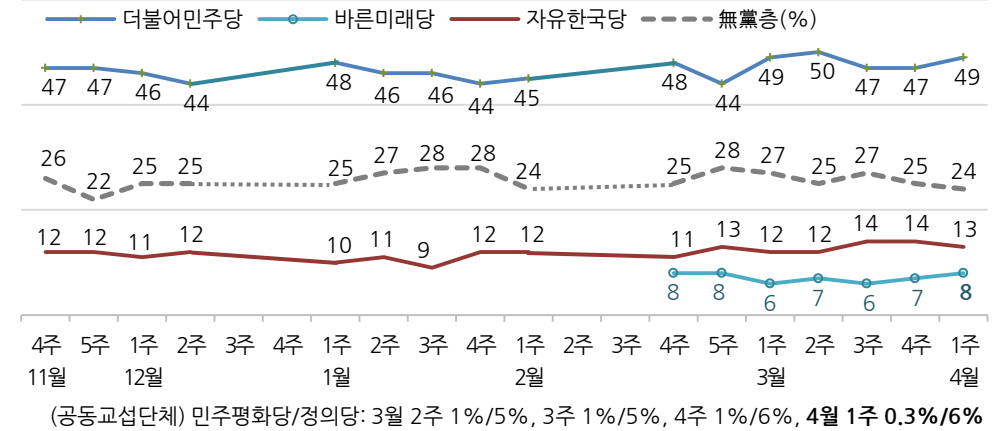


* 2017년 5월 9일 19대 대통령 선거, 10일 문재인 대통령 취임, 취임 4주차(6월 1주)부터 직무 평가
 * 10월 1주(추석), 12월 3~4주(연말), 2월 3주(설)는 조사하지 않음
 * 한국갤럽 데일리 오피니언 제301호 www.gallup.co.kr

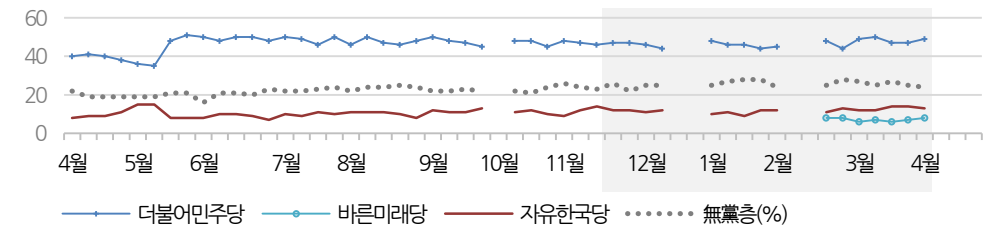
질문 현재 우리나라에는

(2월 1주까지) (국민의당, 더불어민주당, 바른정당, 자유한국당, 정의당: 순서 로테이션)
 (2월 4주부터) (더불어민주당, 민주평화당, 바른미래당, 자유한국당, 정의당: 순서 로테이션)
 등의 정당이 있습니다. 귀하는 이 중 어느 정당을 지지하십니까?
 ('모름/없음'인 경우 재질문) 그럼, 어느 정당에 조금이라도 더 호감이 가십니까?

◎ 주요 정당 지지도 - 최근 20주



◎ 주요 정당 지지도 - 2017/2018년



* 무당(無黨)층='현재 지지하는 정당 없음/모름/응답거절'
 * 2017년 10월 1주(추석), 12월 3~4주(연말), 2018년 2월 3주(설)는 조사하지 않음
 * 한국갤럽 데일리 오피니언 제301호 www.gallup.co.kr

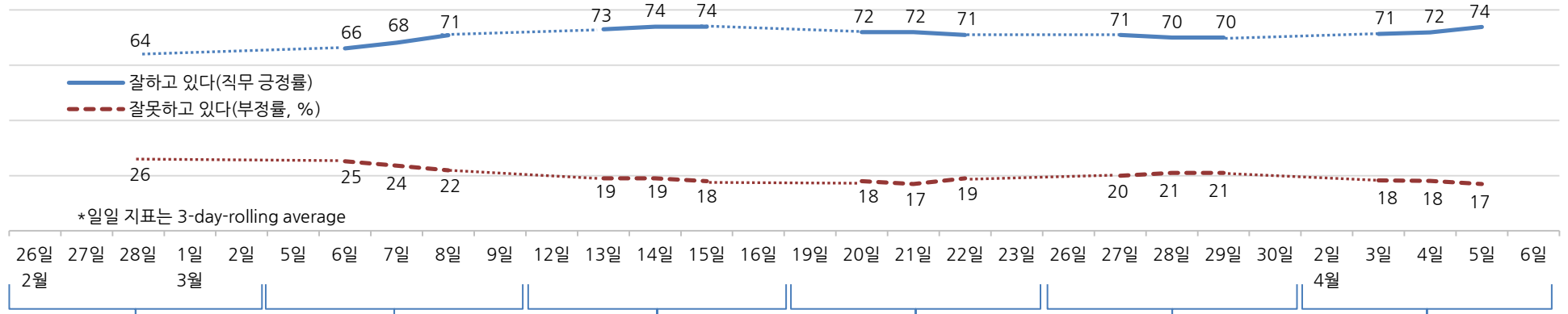


대통령 직무 수행 평가, 주요 정치 이슈 - 최근 6주 일일(Daily) 지표 추이

일일 지표는 3-day rolling average • 휴대전화 RDD 조사 • 일일 지표 기준 유효표본 약 1,000명 • 표본오차 ±3.1%포인트(95% 신뢰수준) • 최근 6주 평균 응답률 19%

질문 귀하는 문재인 대통령이 대통령으로서의 직무를 잘 수행하고 있다고 보십니까, 혹은 잘못 수행하고 있다고 보십니까?
(긍정/부정을 답하지 않은 경우 재질문) 굳이 말씀하신다면, '잘하고 있다'와 '잘못하고 있다' 중 어느 쪽입니까?

◎ 대통령 직무 수행 평가 - 최근 6주



2월 27~28일	3월 1주	2주	3주	4주	4월 1주
25 평창 동계올림픽 폐회식 27 검찰, 박근혜 징역 30년 구형 - 北 김영철 2박3일 방한 일정 종료 - 공공부문 성희롱·성폭력 근절 보완 대책 발표 28 文, 대구 2·28 민주운동 첫 정부 주관 기념식 참석 - 근로시간 단축 등 근로기준법 개정안 국회 본회의 통과 1 文 삼일절 기념식 위안부·독도 발언에 일본 반발 * MB 측근 불법자금 혐의 수사 * '#미투' 폭로 전방위 급증	5 정의용·서훈 특사단 방북. 김정은 만찬 - 민주당, 성폭행 의혹 안희정 출당·제명 6 안희정 충남지사직 사퇴 - 특사단 비핵화·체제안전 보장, 4월 말 남북정상회담 합의 7 文, 5당 대표 첫 회동 8 정의용·서훈 특사단 방미 - 정부, STX조선 손속 결정 9 평창 동계패럴림픽 개회식 * MB 측근 불법자금 혐의 수사 * '#미투' 고발 전방위 전개 * 금감원, 이견회 차명계좌 주시 처분 과정 불공정 여부 조사 착수	12- 13 정의용·서훈, 중·러·일 방문 13 국민헌법자문특별위원회, 정부 개헌안 초안 보고 14 MB 검찰 소환 조사 15 남북정상회담 준비위원회 구성 - 청년일자리대책, 추경안 편성 - 미투 지지·확산 시민 연대 출범 * 평화·정의당 공동교섭단체 추진	18 평창 동계패럴림픽 폐회식 19 검찰, MB 구속영장 청구 20 윤상·현송월, 예술단 평양 공연 남북 실무 접촉 20- 22 조국 민정수석, 대통령 개헌안 방향·내용 설명 22 文, 베트남·UAE 순방차 출국 - 미국 기준금리 인상 - 국토부, 에버랜드 공사지가 급등 의혹 감사 착수 23 MB 구속 수감	25 한미 FTA 개정안 합의 26 대통령 개헌안 발의 - 새 대출규제 DSR 등 적용 시작 24- 27 文, UAE 국민 방문 25- 28 北 김정은 중국 비공식 방문 28 '세월호 7시간' 수사 결과 발표 29 민주평화당·정의당 공동교섭단체 (평화와 정의의 의원 모임) 합의문 발표 - 남북정상회담 4월 27일 개최 합의 30 文, 김기식 금융감독원장 임명 * 수도권 미세먼지 비상저감조치	1 다주택자 양도세 중과 시행 - 南 예술단 평양 공연, 김정은 관람 2 교육부 대입 정시 확대 추진 논란 - '평화와 정의의 의원 모임' (노회찬 원내대표) 공식 출범 3 文, 제주 4·3 70주년 추념식 참석 - 한국당 자체 개헌안 확정 - 평양 남북합동공연 4 文, '온종일 돌봄' 정책 발표 간담회 5 의전·경호·보도 남북 실무회담 * 지방선거 출마·불출마 선언 * 재활용 폐기물 수거 혼란



대통령 직무 수행 평가 - 주간 지표 / 일일 지표 / 상세 결과

2017/2018년 (최근 20주)		조사완료 사례수 (명)	대통령 직무 수행 평가			
			잘하고 있다	잘못하고 있다	어느 쪽도 아니다	모름/ 응답거절
주간	11월 5주(28~30)	1,010	75%	17%	5%	3%
주간	12월 1주(05~07)	1,005	74%	18%	4%	4%
주간	12월 2주(12~14)	1,007	70%	21%	4%	5%
	12월 3주(18~22)	연말 2주 조사 심				
	12월 4주(25~29)	연말 2주 조사 심				
주간	01월 1주(02~04)	1,007	72%	20%	5%	3%
주간	01월 2주(09~11)	1,006	73%	17%	5%	4%
주간	01월 3주(09~11)	1,006	73%	17%	5%	4%
주간	01월 3주(16~18)	1,004	67%	24%	5%	4%
주간	01월 4주(23~25)	1,004	64%	27%	4%	5%
주간	02월 1주(30~01)	1,005	63%	30%	3%	4%
주간	02월 2주(06~08)	1,004	63%	28%	4%	5%
주간	02월 3주(12~16)	설 연휴				
주간	02월 4주(20~22)	1,002	68%	22%	5%	4%
주간	02월 5주(27~28)	1,008	64%	26%	4%	6%
주간	03월 1주(06~08)	1,005	71%	22%	4%	4%
주간	03월 2주(13~15)	1,003	74%	18%	5%	4%
주간	03월 3주(20~22)	1,003	71%	19%	6%	5%
주간	03월 4주(27~29)	1,004	70%	21%	5%	4%
주간	04월 1주(03~05)	1,004	74%	17%	5%	4%
일일	03/26(월)					
일일	03/27(화)	993	71%	20%	5%	5%
일일	03/28(수)	992	70%	21%	5%	4%
일일	03/29(목)	1,004	70%	21%	5%	4%
일일	03/30(금)					
일일	04/02(월)					
일일	04/03(화)	1,010	71%	18%	6%	4%
일일	04/04(수)	1,013	72%	18%	5%	5%
일일	04/05(목)	1,004	74%	17%	5%	4%
일일	04/06(금)					

*일일 지표는 3-day-rolling average

질문) 귀하는 문재인 대통령이 대통령으로서의 직무를 잘 수행하고 있다고 보십니까,
혹은 잘못 수행하고 있다고 보십니까? (긍정/부정을 답하지 않은 경우 재질문)
굳이 말씀하신다면, '잘하고 있다'와 '잘못하고 있다' 중 어느 쪽입니까?

2018년 4월 1주 (3~5일)	조사완료 사례수 (명)	목표할당 사례수 (명)	대통령 직무 수행 평가			
			잘하고 있다	잘못하고 있다	어느 쪽도 아니다	모름/ 응답거절
전체	1,004	1,000	74%	17%	5%	4%
지역별						
서울	200	195	73%	20%	5%	3%
인천/경기	305	301	75%	16%	5%	4%
강원	31	30	-	-	-	-
대전/세종/충청	102	105	76%	15%	6%	3%
광주/전라	106	100	93%	4%	1%	2%
대구/경북	99	101	62%	22%	9%	7%
부산/울산/경남	150	155	63%	25%	4%	8%
제주	11	12	-	-	-	-
성별						
남성	560	496	72%	20%	4%	4%
여성	444	504	75%	14%	5%	5%
연령별						
19-29세	183	172	84%	11%	1%	4%
30대	176	176	81%	14%	2%	3%
40대	190	202	83%	11%	4%	3%
50대	214	200	67%	26%	6%	1%
60대 이상	241	249	60%	21%	9%	10%
주요 지지정당별						
더불어민주당	492	489	95%	3%	1%	1%
민주평화당	3	3	-	-	-	-
바른미래당	80	77	50%	43%	7%	
자유한국당	129	129	26%	53%	14%	7%
정의당	63	58	96%	4%		
무당(無黨)층	234	241	58%	22%	8%	13%
직업별						
농/임/어업	38	35	-	-	-	-
자영업	127	123	70%	21%	6%	3%
블루칼라	186	172	77%	16%	4%	3%
화이트칼라	317	320	84%	12%	2%	2%
가정주부	155	181	64%	20%	9%	7%
학생	68	64	78%	15%		7%
무직/은퇴/기타	113	105	57%	22%	8%	13%
생활수준별						
상/중상	135	136	81%	15%	2%	2%
중	416	416	74%	17%	5%	4%
중하	271	266	73%	17%	4%	5%
하	158	157	68%	18%	7%	7%
이념성향별						
보수	238	233	48%	37%	10%	6%
중도	275	272	76%	15%	5%	4%
진보	367	367	91%	6%	1%	2%
모름/응답거절	124	128	67%	16%	5%	12%

*50사례 미만은 수치를 제시하지 않음. 한국갤럽 데일리 오피니언 제301호 www.gallup.co.kr



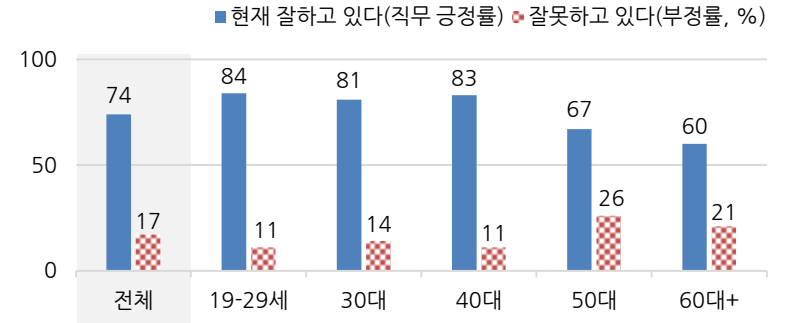
대통령 직무 수행 평가 이유

질문) 어떤 점에서 (잘하고/잘못하고 있다고) 생각하시는지 한 가지만 구체적으로 말씀해 주십시오.(자유응답)

대통령 직무 수행 긍정 평가 이유 2018년 4월 3~5일 (긍정 평가자 738명)		대통령 직무 수행 부정 평가 이유 2018년 4월 3~5일 (부정 평가자 170명)	
외교 잘함(-)	14%	대북 관계/친북 성향(+4)	16%
북한과의 대화 재개(+4)	13%	과거사 들춤/보복 정치(+4)	14%
소통 잘함/국민 공감 노력	9%	경제/민생 문제 해결 부족	13%
개혁/적폐 청산/개혁 의지	8%	북핵/안보(+4)	7%
대북 정책/안보	8%	독단적/일방적/편파적(-5)	4%
서민 위한 노력/복지 확대	7%	과도한 복지(-3)	3%
최선을 다함/열심히 한다	4%	보여주기식 정치	3%
전반적으로 잘한다	4%	개헌 추진	3%
전 정권보다 낫다	3%	최저임금 인상	3%
기본에 충실/원칙대로 함/공정함	2%	부동산 정책	3%
권위적이지 않다/소탈하다/검소하다	2%	과도한 개혁/성급함	3%
일자리 창출/비정규직 정규직화	2%	외교 문제	2%
공약 실천	2%	신뢰할 수 없음/비호감	2%
위기 대처/문제 해결 노력	1%	전반적으로 부족하다	2%
최저임금 인상	1%	인사 문제	2%
개방적/열린 마음/합리적	1%	공약 실천 미흡	2%
경제 정책	1%	세금 인상	1%
통합/협치/화합	1%	여야 갈등/협치 부족	1%
안정감/나라가 조용함	1%	말 바꿈/기존 입장 바뀜	1%
주관/소신 있다	1%	원전 정책	1%
정직함/솔직함/투명함	1%	미세먼지 대책 부족	1%
기타	3%	정규직 양산/공무원 지나치게 늘림	1%
모름/응답거절	13%	기타	2%
		모름/응답거절	9%

*(+/-) 표시는 지난주 대비 증감폭이 ±3%포인트 이상인 항목. 단위: %포인트. 한국갤럽 데일리 오피니언 제301호 www.gallup.co.kr

◎ 대통령 직무 수행 평가: 연령별 - 2018년 4월 1주(3~5일)



*전국 성인 1,004명 전화조사. 한국갤럽 데일리 오피니언 제301호

정당 지지도 - 최근 6개월 추이 / 상세 결과

질문 현재 우리나라에는 (더불어민주당, 민주평화당, 바른미래당, 자유한국당, 정의당: 순서 로테이션) 등의 정당이 있습니다. 귀하는 이 중 어느 정당을 지지하십니까?
(‘없음/모름’인 경우 재질문) 그럼, 어느 정당에 조금이라도 더 호감이 가십니까?

2017/2018년 (최근 6개월)	조사완료 사례수 (명)	정당 지지도							무당층 無黨層
		더불어 민주당	민주 평화당	바른 미래당	자유 한국당	정의당	기타	무당층 無黨層	
10월 1주(02~06)		추석 연휴							
10월 2주(10~12)	1,005	48%			11%	5%	0%	22%	
10월 3주(17~19)	1,004	48%			12%	5%	0%	21%	
10월 4주(24~26)	1,006	45%			10%	7%	1%	24%	
11월 1주(31~02)	1,006	48%			9%	4%	1%	26%	
11월 2주(07~09)	1,002	47%			12%	5%	0%	24%	
11월 3주(14~16)	1,003	46%			14%	5%	0%	23%	
11월 4주(21~23)	1,001	47%			12%	5%	0%	26%	
11월 5주(28~30)	1,010	47%			12%	6%	0%	22%	
12월 1주(05~07)	1,005	46%			11%	5%	0%	25%	
12월 2주(12~14)	1,007	44%			12%	6%	1%	25%	
12월 3주(18~22)		연말 2주 조사 심							
12월 4주(25~29)									
01월 1주(02~04)	1,007	48%			10%	4%	0%	25%	
01월 2주(09~11)	1,006	46%			11%	5%	0%	27%	
01월 3주(16~18)	1,004	46%			9%	4%	0%	28%	
01월 4주(23~25)	1,004	44%			12%	5%	0%	28%	
02월 1주(30~01)	1,005	45%			12%	6%	0%	24%	
02월 2주(06~08)		당명 변경으로 질문 중단							
02월 3주(19~23)		설 연휴							
02월 4주(20~22)	1,002	48%	1%	8%	11%	6%	1%	25%	
02월 5주(27~28)	1,008	44%	1%	8%	13%	6%	0%	28%	
03월 1주(06~08)	1,005	49%	1%	6%	12%	5%	0%	27%	
03월 2주(13~15)	1,003	50%	1%	7%	12%	5%	1%	25%	
03월 3주(20~22)	1,003	47%	1%	6%	14%	5%	0%	27%	
03월 4주(27~29)	1,004	47%	1%	7%	14%	6%	0%	25%	
04월 1주(03~05)	1,004	49%	0%	8%	13%	6%	0%	24%	

*민주평화당(국민의당 통합반대파 정당)은 2월 7일, 바른미래당(국민의당+바른정당)은 19일 등록

2018년 4월 1주 (3~5일)	조사완료 사례수 (명)	목표할당 사례수 (명)	정당 지지도							없음	모름/ 응답 거절
			더불어 민주당	민주 평화당	바른 미래당	자유 한국당	정의당	기타	무당층 無黨層		
전체	1,004	1,000	49%	0.3%	8%	13%	6%	0%	24%	22%	2%
지역별											
서울	200	195	51%		8%	14%	7%	0%	19%	18%	1%
인천/경기	305	301	49%	0%	8%	10%	6%	0%	26%	24%	2%
강원	31	30	-	-	-	-	-	-	-	-	-
대전/세종/충청	102	105	42%		5%	7%	10%	1%	35%	29%	6%
광주/전라	106	100	75%	2%	3%		3%		18%	15%	3%
대구/경북	99	101	27%		12%	30%	2%		29%	28%	1%
부산/울산/경남	150	155	44%		9%	18%	6%		22%	21%	2%
제주	11	12	-	-	-	-	-	-	-	-	-
성별											
남성	560	496	50%	0%	10%	14%	5%	0%	20%	19%	0%
여성	444	504	48%	0%	5%	11%	7%	0%	29%	24%	4%
연령별											
19-29세	183	172	49%		7%	6%	7%		31%	27%	4%
30대	176	176	52%	1%	9%	5%	8%	1%	23%	22%	1%
40대	190	202	60%	0%	8%	3%	6%	0%	22%	21%	1%
50대	214	200	45%		7%	21%	6%	0%	21%	20%	1%
60대 이상	241	249	41%	0%	8%	24%	3%		24%	20%	4%
직업별											
농/임/어업	38	35	-	-	-	-	-	-	-	-	-
자영업	127	123	51%	1%	7%	20%	4%		16%	16%	
블루칼라	186	172	52%		8%	11%	7%	1%	20%	18%	2%
화이트칼라	317	320	57%	0%	7%	7%	8%	0%	21%	20%	1%
가정주부	155	181	44%		7%	13%	3%		34%	28%	6%
학생	68	64	48%		8%	6%	7%		31%	28%	3%
무직/은퇴/기타	113	105	29%		13%	24%	4%		30%	26%	4%
생활 수준별											
상/중상	135	136	51%		8%	17%	7%	1%	16%	15%	1%
중	416	416	53%		6%	12%	6%		23%	21%	2%
중하	271	266	45%	1%	11%	11%	7%	0%	25%	22%	2%
하	158	157	41%		6%	15%	4%	1%	33%	28%	5%
이념 성향별											
보수	238	233	26%	0%	10%	36%	3%		26%	25%	1%
중도	275	272	49%	0%	9%	8%	4%		30%	29%	1%
진보	367	367	67%	0%	6%	3%	11%	1%	12%	10%	2%
모름/응답거절	124	128	39%		5%	10%	1%		44%	35%	10%
대통령 직무											
긍정 평가자	738	738	63%	0%	5%	4%	8%	0%	19%	16%	3%
부정 평가자	176	170	8%	1%	19%	40%	1%		31%	31%	

*50사례 미만은 수치를 제시하지 않음. 한국갤럽 데일리 오피니언 제301호 www.gallup.co.kr

향후 1년간 집값 등락 전망

질문) 귀하는 향후 1년간 집값이 현재에 비해 다음 중 어떠한 것으로 보십니까?

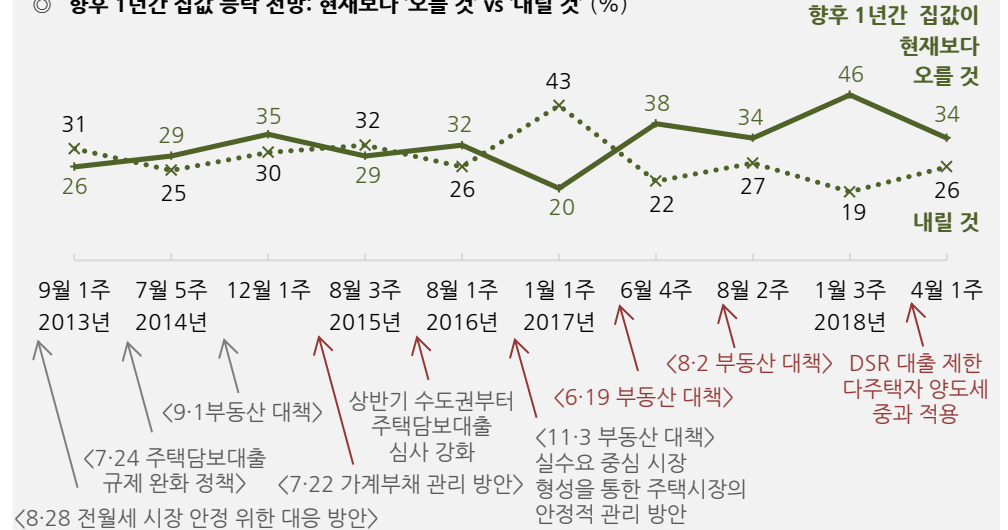
- 오를 것/ 내릴 것/ 변화 없을 것 (보기 3개 제시, 순서 로테이션)

2018년 4월 1주 (3~5일)	조사완료 사례수 (명)	목표할당 사례수 (명)	향후 1년간 집값 전망				Net Score (1)-(2)
			오를 것 (1)	내릴 것 (2)	변화 없을 것	모름/ 응답거절	
전체	1,004	1,000	34%	26%	25%	14%	8
지역별							
서울	200	195	38%	19%	27%	16%	19
인천/경기	305	301	32%	27%	28%	13%	5
강원	31	30	-	-	-	-	-
대전/세종/충청	102	105	35%	28%	24%	12%	7
광주/전라	106	100	37%	22%	21%	20%	15
대구/경북	99	101	29%	31%	22%	18%	-2
부산/울산/경남	150	155	33%	35%	22%	10%	-2
제주	11	12	-	-	-	-	-
성별							
남성	560	496	36%	27%	26%	11%	9
여성	444	504	33%	26%	24%	17%	7
연령별							
19~29세	183	172	51%	16%	25%	9%	35
30대	176	176	38%	31%	28%	3%	7
40대	190	202	37%	25%	27%	11%	12
50대	214	200	29%	32%	29%	11%	-3
60대 이상	241	249	24%	27%	19%	30%	-3
직업별							
농/임/어업	38	35	-	-	-	-	-
자영업	127	123	37%	34%	23%	6%	3
블루칼라	186	172	36%	28%	24%	13%	8
화이트칼라	317	320	36%	26%	30%	8%	10
가정주부	155	181	25%	26%	22%	26%	-1
학생	68	64	55%	11%	22%	13%	44
무직/은퇴/기타	113	105	37%	22%	22%	20%	15
생활수준별							
상/중상	135	136	34%	36%	24%	7%	-2
중	416	416	37%	23%	28%	12%	14
중하	271	266	33%	28%	27%	13%	5
하	158	157	31%	23%	19%	26%	8
본인/배우자 명의를 집							
없다 (비보유)	427	416	42%	22%	23%	14%	20
1채	471	477	29%	29%	28%	14%	0
2채 이상	102	104	28%	33%	27%	11%	-5
현 정부 부동산정책							
긍정 평가	283	280	22%	37%	31%	10%	-15
부정 평가	333	325	47%	23%	20%	11%	24
대통령 직무							
긍정 평가	738	738	33%	27%	27%	13%	6
부정 평가	176	170	42%	24%	22%	12%	18

*Net Score: 순(純) 지수, 상승-하락 전망 격차 (4/6 오후, 소수점 아래 둘째자리 반올림 기준 update)

*50사례 미만은 수치를 제시하지 않음. 한국갤럽 데일리 오피니언 제301호 www.gallup.co.kr

◎ 향후 1년간 집값 등락 전망: 현재보다 '오를 것' vs '내릴 것' (%)



*2013~2015년은 기간 한정('향후 1년간')하지 않고 미래 시점('앞으로') 기준으로 질문

*각 시점 전국 성인 약 1,000명 전화조사. 한국갤럽 데일리 오피니언 제301호 www.gallup.co.kr

질문) 귀하는 현 정부가 부동산 정책을 잘하고 있다고 보십니까, 잘못하고 있다고 보십니까?

	조사완료 사례수 (명)	목표할당 사례수 (명)	현 정부 부동산 정책 평가			
			잘하고 있다	잘못하고 있다	어느 쪽도 아니다	모름/ 응답거절
2017년 8월 2주(8~10일)	1,002	1,002	44%	23%	8%	25%
2018년 1월 3주(16~18일)	1,004	1,000	24%	34%	12%	30%
4월 1주(3~5일)	1,004	1,000	28%	33%	9%	31%
지역별						
서울	200	195	30%	34%	9%	27%
인천/경기	305	301	28%	35%	8%	30%
강원	31	30	-	-	-	-
대전/세종/충청	102	105	35%	29%	7%	29%
광주/전라	106	100	33%	22%	10%	35%
대구/경북	99	101	22%	37%	6%	35%
부산/울산/경남	150	155	22%	33%	12%	32%
제주	11	12	-	-	-	-
성별						
남성	560	496	28%	34%	11%	27%
여성	444	504	28%	31%	7%	34%
연령별						
19-29세	183	172	26%	26%	4%	44%
30대	176	176	32%	33%	7%	28%
40대	190	202	31%	35%	10%	24%
50대	214	200	28%	39%	12%	20%
60대 이상	241	249	24%	30%	10%	36%
주요 지지정당별						
더불어민주당	492	489	41%	22%	10%	28%
민중평화당	3	3	-	-	-	-
바른미래당	80	77	18%	50%	9%	22%
자유한국당	129	129	11%	56%	8%	25%
정의당	63	58	42%	20%	9%	30%
무당(無黨)층	234	241	12%	39%	8%	42%
직업별						
농/임/어업	38	35	-	-	-	-
자영업	127	123	35%	37%	9%	19%
블루칼라	186	172	22%	33%	12%	33%
화이트칼라	317	320	31%	32%	8%	29%
가정주부	155	181	29%	33%	9%	29%
학생	68	64	27%	20%	3%	50%
무직/은퇴/기타	113	105	22%	35%	10%	33%
향후 1년 집값 전망						
오를 것	343	345	18%	44%	7%	31%
내릴 것	261	263	39%	29%	9%	23%
변화 없을 것	267	254	34%	25%	13%	28%
본인/배우자 명목의 집						
없다 (비보유)	427	416	27%	30%	7%	36%
1채	471	477	29%	32%	10%	29%
2채 이상	102	104	27%	46%	12%	15%
대통령 직무 평가						
긍정 평가	738	738	34%	24%	9%	33%
부정 평가	176	170	7%	70%	6%	17%

*50사례 미만은 수치를 제시하지 않음. 한국갤럽 데일리 오피니언 제301호 www.gallup.co.kr

부동산 정책 평가

질문) 어떤 점에서 (현 정부가 부동산 정책을 잘하고 있다/잘못하고 있다)고 생각하시는지 한 가지만 구체적으로 말씀해 주십시오. (자유응답)

현 정부 부동산 정책 긍정 평가 이유 2018년 4월 3~5일 (긍정 평가자 280명)		부동산 정책 부정 평가 이유 2018년 4월 3~5일 (부정 평가자 324명)	
다주택자 양도세 중과	23%	집값 상승	19%
집값 안정 또는 하락 기대	13%	서민 피해/서민 살기 어려움	12%
규제 강화/강력한 규제	7%	지역 간 양극화 심화	10%
서민 위한 정책/서민 집 마련 기대	7%	효과 없음/근본적 대책 아님	9%
투기 근절/부동산 투자 억제	7%	투기 못 잡음	6%
대출 억제/금리 인상	5%	대출 억제 과도함/금리 인상	6%
투기 지역/과열지구 추가 지정	5%	일관성 없음/오락가락함	5%
보유세 인상 고려	3%	규제 심함	5%
정책 공감/현재 정책 지속됐으면	3%	다주택자 양도세 과함	4%
부자 증세/부의 재분배	3%	규제 부작용 우려/풍선 효과	4%
실소유자 위주 정책	2%	부동산 경기 위축	2%
기타	4%	보유세 인상 고려	2%
모름/응답거절	17%	전세 가격 불안	1%
		기타	4%
		모름/응답거절	12%

*한국갤럽 데일리 오피니언 제301호

질문) 귀하는 현 정부가 주택시장 대출 규제를 더 강화해야 한다고 보십니까, 그럴 필요 없다고 보십니까?

	조사완료 사례수 (명)	목표할당 사례수 (명)	정부는 주택시장 대출 규제를		
			더 강화해야 한다	그럴 필요 없다	모름/ 응답거절
2017년 6월 4주(20~22일)	1,004	1,004	53%	35%	12%
2018년 4월 1주(3~5일)	1,004	1,000	41%	41%	18%
지역별					
서울	200	195	39%	45%	17%
인천/경기	305	301	40%	44%	16%
강원	31	30	-	-	-
대전/세종/충청	102	105	38%	40%	22%
광주/전라	106	100	47%	29%	24%
대구/경북	99	101	40%	42%	18%
부산/울산/경남	150	155	42%	40%	18%
제주	11	12	-	-	-
성별					
남성	560	496	42%	42%	16%
여성	444	504	40%	40%	20%
연령별					
19-29세	183	172	35%	42%	23%
30대	176	176	46%	44%	11%
40대	190	202	40%	45%	15%
50대	214	200	44%	43%	13%
60대 이상	241	249	40%	34%	27%
주요 지지정당별					
더불어민주당	492	489	49%	35%	15%
민주평화당	3	3	-	-	-
바른미래당	80	77	31%	53%	16%
자유한국당	129	129	31%	55%	14%
정의당	63	58	54%	31%	15%
무당(無黨)층	234	241	28%	44%	28%
직업별					
농/임/어업	38	35	-	-	-
자영업	127	123	43%	44%	13%
블루칼라	186	172	40%	41%	18%
화이트칼라	317	320	44%	44%	12%
가정주부	155	181	40%	39%	21%
학생	68	64	37%	32%	30%
무직/은퇴/기타	113	105	38%	38%	24%
생활수준별					
상/중상	135	136	43%	40%	17%
중	416	416	42%	42%	16%
중하	271	266	38%	46%	17%
하	158	157	41%	33%	26%
향후 1년 집값 전망					
오를 것	343	345	42%	43%	15%
내릴 것	261	263	44%	41%	15%
변화 없을 것	267	254	43%	43%	14%
본인/배우자 명의로의 집					
없다 (비보유)	427	416	43%	38%	19%
1채	471	477	40%	40%	20%
2채 이상	102	104	35%	54%	10%

*50사례 미만은 수치를 제시하지 않음. 한국갤럽 데일리 제301호 www.gallup.co.kr

집 소유에 대한 인식, 본인/배우자 명의 집 보유 여부

질문) 귀하는 본인 소유의 집이 있어야 한다고 보십니까, 그럴 필요 없다고 보십니까?

	조사완료 사례수 (명)	목표할당 사례수 (명)	집 소유에 대한 인식		
			본인 소유 집 있어야 한다	그럴 필요 없다	모름/ 응답거절
2014년 7월 5주(29~31일)	1,016	1,016	54%	44%	2%
2017년 1월 1주(4~5일)	1,004	1,004	63%	36%	1%
2018년 4월 1주(3~5일)	1,004	1,000	69%	29%	2%
지역별					
서울	200	195	70%	28%	2%
인천/경기	305	301	69%	29%	2%
강원	31	30	-	-	-
대전/세종/충청	102	105	65%	31%	3%
광주/전라	106	100	71%	28%	1%
대구/경북	99	101	72%	27%	1%
부산/울산/경남	150	155	69%	30%	0%
제주	11	12	-	-	-
성별					
남성	560	496	66%	32%	2%
여성	444	504	72%	26%	1%
연령별					
19-29세	183	172	67%	31%	3%
30대	176	176	67%	32%	1%
40대	190	202	65%	34%	2%
50대	214	200	70%	28%	1%
60대 이상	241	249	76%	23%	1%
직업별					
농/임/어업	38	35	-	-	-
자영업	127	123	71%	28%	1%
블루칼라	186	172	72%	27%	2%
화이트칼라	317	320	64%	36%	1%
가정주부	155	181	78%	20%	2%
학생	68	64	58%	39%	3%
무직/은퇴/기타	113	105	73%	24%	3%
생활수준별					
상/중상	135	136	74%	25%	1%
중	416	416	68%	32%	0%
중하	271	266	65%	32%	3%
하	158	157	76%	23%	2%
본인/배우자 명의의 집					
없다 (비보유)	427	416	64%	34%	2%
1채	471	477	72%	27%	1%
2채 이상	102	104	78%	22%	1%

질문) 귀하 본인 또는 배우자 명의의 집이 있습니까, 혹은 없습니까?

(보유한 경우만 추가 질문) 그럼, 본인 또는 배우자 명의의 집은 모두 몇 채입니까?

	2018년 4월 1주 (3~5일)	조사완료 사례수 (명)	목표할당 사례수 (명)	본인/배우자 명의의 집				
				비보유	보유 (계)	1채	2채 이상	응답거절
전체		1,004	1,000	42%	58%	48%	10%	0%
지역별								
서울	200	195	52%	48%	39%	9%	0%	
인천/경기	305	301	44%	56%	45%	11%	1%	
강원	31	30	-	-	-	-	-	
대전/세종/충청	102	105	33%	67%	54%	13%	0%	
광주/전라	106	100	35%	65%	55%	10%	0%	
대구/경북	99	101	28%	72%	59%	12%	1%	
부산/울산/경남	150	155	42%	58%	48%	9%	0%	
제주	11	12	-	-	-	-	-	
성별								
남성	560	496	44%	56%	45%	11%	0%	
여성	444	504	39%	61%	51%	10%	0%	
연령별								
19-29세	183	172	94%	6%	4%	1%	0%	
30대	176	176	49%	51%	41%	10%	1%	
40대	190	202	32%	68%	57%	11%	1%	
50대	214	200	23%	77%	59%	18%	1%	
60대 이상	241	249	23%	77%	66%	11%	0%	
직업별								
농/임/어업	38	35	-	-	-	-	-	
자영업	127	123	29%	71%	51%	19%	1%	
블루칼라	186	172	45%	55%	50%	5%	0%	
화이트칼라	317	320	46%	54%	40%	14%	0%	
가정주부	155	181	20%	80%	67%	12%	1%	
학생	68	64	100%					
무직/은퇴/기타	113	105	46%	54%	50%	4%	1%	
생활 수준별								
상/중상	135	136	43%	57%	38%	18%	1%	
중	416	416	38%	62%	52%	10%	0%	
중하	271	266	41%	59%	47%	11%	1%	
하	158	157	52%	48%	43%	5%	0%	

*50사례 미만은 수치를 제시하지 않음. 한국갤럽 데일리 오피니언 제301호 www.gallup.co.kr

*50사례 미만은 수치를 제시하지 않음. 한국갤럽 데일리 제301호 www.gallup.co.kr

주간 응답자 특성표

주요 분석 단위별 표본오차(95% 신뢰수준 기준)와 지역/성/지지정당/직업/생활수준과 연령 분포 구성입니다. 2018년 1월 행정안전부 주민등록인구 기준 8개 권역/성/연령별 셀 가중 결과

질문 귀하는 어느 시도에 살고 계십니까? 주소지 기준으로 말씀해 주십시오. (저희가 전화번호를 무작위 추출해 지역을 알지 못합니다.)

질문 실례지만, 귀하의 연세는 올해 어떻게 되십니까?

질문 귀하의 직업은 무엇입니까?

질문 우리 국민들의 생활수준을 상, 중상, 중, 중하, 하의 다섯 단계로 나눈다면 귀하의 생활수준은 어디에 속한다고 생각하십니까?

응답자 특성표 2018년 4월 1주 (3~5일)	조사완료		목표할당(가중 후)		가중값 배율 (B/A)	표본오차 95% 신뢰수준
	사례수 (명)(A)	비율	사례수 (명)(B)	비율		
전체	1,004	100%	1,000	100%	1.00	±3.1%P
지역별						
서울	200	20%	195	20%	0.98	±6.9%P
인천/경기	305	30%	301	30%	0.99	±5.6%P
강원	31	3%	30	3%	0.98	±17.6%P
대전/세종/충청	102	10%	105	10%	1.03	±9.7%P
광주/전라	106	11%	100	10%	0.94	±9.5%P
대구/경북	99	10%	101	10%	1.02	±9.8%P
부산/울산/경남	150	15%	155	16%	1.04	±8.0%P
제주	11	1%	12	1%	1.12	±29.5%P
성별						
남성	560	56%	496	50%	0.89	±4.1%P
여성	444	44%	504	50%	1.14	±4.7%P
연령별						
19-29세	183	18%	172	17%	0.94	±7.2%P
30대	176	18%	176	18%	1.00	±7.4%P
40대	190	19%	202	20%	1.06	±7.1%P
50대	214	21%	200	20%	0.94	±6.7%P
60대 이상	241	24%	249	25%	1.04	±6.3%P
주요 지지 정당별						
더불어민주당	492	49%	489	49%		±4.4%P
민주평화당	3	0%	3	0%		±56.6%P
정당별						
바른미래당	80	8%	77	8%		±11.0%P
자유한국당	129	13%	129	13%		±8.6%P
정의당	63	6%	58	6%		±12.3%P
무당(無黨)층	234	23%	241	24%		±6.4%P
직업별						
농/임/어업	38	4%	35	3%		±15.9%P
자영업	127	13%	123	12%		±8.7%P
블루칼라	186	19%	172	17%		±7.2%P
화이트칼라	317	32%	320	32%		±5.5%P
가정주부	155	15%	181	18%		±7.9%P
학생	68	7%	64	6%		±11.9%P
무직/은퇴/기타	113	11%	105	10%		±9.2%P
생활 수준별						
상/중상	135	13%	136	14%		±8.4%P
중	416	41%	416	42%		±4.8%P
중하	271	27%	266	27%		±6.0%P
하	158	16%	157	16%		±7.8%P

*표본오차는 조사완료 사례수 기준. 한국갤럽 데일리 오피니언 제301호

*목표할당 사례수는 2018년 1월 행안부 주민등록인구 기준 지역/성/연령 셀 가중 결과

2018년 4월 1주 (3~5일)	조사완료 사례수 (명)	목표할당 사례수	주민등록인구 기준 가중 처리 후 결과				
			연령 분포				
			19~29세	30대	40대	50대	60대+
전체	1,004	1,000	17%	18%	20%	20%	25%
지역별							
서울	200	195	19%	19%	20%	19%	24%
인천/경기	305	301	18%	18%	22%	20%	21%
강원	31	30	-	-	-	-	-
대전/세종/충청	102	105	17%	17%	20%	19%	26%
광주/전라	106	100	16%	15%	19%	20%	30%
대구/경북	99	101	16%	15%	19%	21%	29%
부산/울산/경남	150	155	17%	16%	20%	21%	27%
제주	11	12	-	-	-	-	-
성별							
남성	560	496	18%	18%	21%	21%	22%
여성	444	504	16%	17%	20%	20%	28%
주요 지지 정당별							
더불어민주당	492	489	17%	19%	25%	18%	21%
민주평화당	3	3	-	-	-	-	-
정당별							
바른미래당	80	77	15%	22%	20%	18%	25%
자유한국당	129	129	8%	7%	5%	32%	46%
정의당	63	58	20%	25%	21%	20%	13%
무당(無黨)층	234	241	22%	17%	18%	17%	25%
직업별							
농/임/어업	38	35	-	-	-	-	-
자영업	127	123	5%	15%	18%	37%	25%
블루칼라	186	172	17%	15%	27%	25%	16%
화이트칼라	317	320	16%	33%	30%	17%	3%
가정주부	155	181		10%	16%	20%	54%
학생	68	64	98%	2%			
무직/은퇴/기타	113	105	20%	6%	3%	10%	60%
생활 수준별							
상/중상	135	136	29%	19%	19%	23%	10%
중	416	416	19%	20%	24%	16%	22%
중하	271	266	14%	18%	21%	25%	22%
하	158	157	8%	11%	10%	22%	49%

*50사례 미만의 수치를 제시하지 않음. 한국갤럽

한국갤럽 데일리 오피니언

한국갤럽은 1974년 6월 박무익 회장이 설립한 한국 최초의 법인 형태 조사 전문 회사입니다.

1980년대부터 대통령 직무 수행 평가와 정당 지지도 조사 결과를 발표해 왔으며, 우리 국민의 기아가 한국갤럽을 알고 있습니다.



한국갤럽은 2012년부터 조사의 중립성, 지속성, 대표성을 확보한 '한국갤럽 데일리 오피니언'을 제공합니다.

관심 있는 분이든 누구나, 무료로, 매주 금요일, 한국갤럽 홈페이지 www.gallup.co.kr 에서 새로운 결과를 만나실 수 있습니다.

- 중립성: 정치권, 이해 관계자, 특정 언론의 의뢰가 아닌, 한국갤럽이 자체 기획, 운영, 공개합니다.
- 지속성: 특정 이벤트, 특정 시기, 단 하루의 조사 표본 영향력을 최소화하기 위해 연중 지속적으로 매주 추적 조사합니다.
- 대표성: 전국 유권자 모집단의 특성을 최대한 반영하기 위해 무선 RDD 표본 프레임을 이용합니다.



무작위로 생성한 휴대전화 번호를 이용해 한국갤럽 조사원이 전화를 걸어 하루 300여 명, 매주 약 1,000명 유효표본을 확보합니다.

매일 수집한 데이터는 지역, 성, 연령 특성에 따라 다음 방법으로 사후 가중처리합니다.

- 하루 데이터는 전국 8권역, 성/연령대 특성 비율로 림(Rim) 가중
- 일일(Daily) 지표는 당일과 직전 이틀 데이터를 3일 이동 평균(3-day-rolling average)
- 주간(weekly) 지표는 화~목 데이터를 통합해 전국 8권역, 성/연령대 특성 비율로 셀(cell) 가중



한국갤럽 조사에 관심 가지주셔서 고맙습니다.

한국갤럽 데일리 오피니언은 한국갤럽의 자산이므로 상업적 용도의 재판매를 금지합니다. 인용하실 때에는 반드시 출처를 밝혀주시요.

문의: 한국갤럽 02-3702-2100(대표)/2571/2621/2622 또는 한국갤럽 홈페이지 Q&A