

한국갤럽 데일리 오피니언

Gallup Korea Daily Opinion

정치 - 경제 - 사회 - 생활 - 문화
매주 새로운 Opinion Index를 제공합니다.

제305호 • 2018년 5월 1주(2~3일)

역대 대통령 직무 수행 평가 1988~2018 | 대통령 직무 수행 평가/이유 | 정당 지지도 | 취임 1년 분야별 평가 | 남북 정상회담
최근 6개월 지표 추이 - 지역/연령/성/지정당/직업/생활수준별 지표 - 응답자 특성표

2018년 5월 2~3일 • 휴대전화 RDD 조사(집전화 보완) • 유효표본 전국 성인 1,002명 • 표본오차 ±3.1%포인트(95% 신뢰수준) • 응답률 18%(총 통화 5,701명 중 1,002명 응답 완료)

◎ 한국갤럽 데일리 오피니언 조사 방법 안내

한국갤럽 데일리 오피니언은 조사원이 직접 묻고 응답 받는 인터뷰 방식으로 진행합니다. 전국 유권자 대표성을 최대한 확보하기 위해 무작위발생(RDD: Random Digit Dialing)한 휴대전화 번호를 기본 표본추출틀로 합니다. 단, 휴대전화만으로는 접근하기 어려운 여성, 고연령대 일부는 무작위발생한 집전화번호 조사로 보완하며, 그 반영 비율은 평균 15% 내외입니다.

◎ 한국갤럽 유무선 RDD 혼합조사설계, 선거여론조사 관련 연구논문

한국갤럽은 2010년 이후 유선전화(일반 집전화)와 무선전화(휴대전화) RDD 조사 과정과 결과를 수차례 비교 연구해 왔습니다. 조사 방법론에 관심 있는 분은 아래 논문을 참고해주시시오. (아래 링크는 모바일기기에서는 열리지 않습니다. PC 또는 한국갤럽 홈페이지를 찾아주시시오.)

- [지방선거에서 여론조사의 정확성 연구: 조사방법별 정밀성과 편향\(조사연구 2015년 16권 1호\)](#)
- [RDD 전화여론조사의 무응답 편향 보정 방법 연구\(조사연구 2014.11 15권 4호\)](#)
- [가중방법으로 선거여론조사의 편향을 얼마나 줄일 수 있나\(조사연구 2014.5 15권 2호\)](#)
- [무선 RDD 전화조사의 타당성 검토 연구\(조사연구 2013.11 14권 3호\)](#)
- [선거시기 여론조사 정확성 제고 방안\(언론중재 2012 여름호 특집논문\)](#)
- [유무선 RDD를 결합한 혼합조사설계: 2011 서울시장 보궐선거 예측조사 사례 연구](#)



故 박무익 한국갤럽 설립자/회장
1943 - 2017.4.19

한국갤럽 데일리 오피니언 독자 여러분, 안녕하십니까?

1974년 문을 연 저희 연구소가 지금까지 얻은 명성은 저희 조사에 협조해주신 우리 국민들 덕분입니다.

저희는 그에 보답하는 마음으로 2012년부터 자체 기획, 운영하는 정치 지표를 누구나 이용하실 수 있도록 제공해 왔습니다.

물론도 매주 정치, 사회, 경제, 생활, 문화 등 다양한 분야에 대한 흥미로운 조사 결과를 전하겠습니다.

여론조사의 홍수 속에 '정확한 자' 하나를 제공하고자 시작한 저희 노력이 여론의 흐름을 읽으시는 데 도움이 되기를 바랍니다.

저희 한국갤럽에 몸 담고 있는 한 사람, 한 사람은 공정하고 신뢰 받는 여론조사 기관으로서 사명을 다하기 위해 계속 노력하겠습니다.

2017년 1월

한국갤럽조사연구소를 대표하여 박 무 익

한국갤럽조사연구소

한국갤럽은 1974년 6월 박무익 회장이 설립한 한국 최초의 법인 형태 조사 전문 회사입니다.

1980년대부터 대통령 직무 수행 평가와 정당 지지도 조사 결과를 발표해 왔으며, 우리 국민 71%가 회사 이름을 알고 있습니다.

데일리 한국갤럽 오피니언의 특징

2012년 1월부터 평일 오전 10시~오후 8시까지 휴대전화 RDD 조사를 연중 실시해 그 결과를 매주 금요일 공개합니다.

조사의 중립성, 지속성, 대표성을 확보한 한국갤럽 데일리 오피니언은 필요하신 분 누구나 무료로 열람하실 수 있습니다.

- **중립성**: 정치권, 이해 관계자, 특정 언론의 의뢰가 아닌, **한국갤럽이 자체 기획, 운영, 공개**합니다.

- **지속성**: 특정 이벤트, 특정 시기, 단 하루의 조사 표본 영향력을 최소화하기 위해 **연중 지속적으로 조사**합니다.

- **대표성**: 전국 유권자 모집단의 특성을 최대한 반영하기 위해 **휴대전화 RDD 표본 프레임**을 이용합니다.

조사 방법 / 지표 산출 방법

한국갤럽 조사원이 무작위로 생성된 휴대전화 번호로 전화를 걸어 하루 300여 명, 매주 약 1,000명 유효표본을 확보합니다.

매일 수집한 데이터는 지역, 성, 연령 특성에 따라 다음 방법으로 사후 가중처리합니다.

- 하루 데이터는 전국 8권역, 성/연령대 특성 비율로 림(Rim) 가중

- 일일(Daily) 지표는 당일과 직전 이틀 데이터를 3일 이동 평균(3-day-rolling average)

- 주간(Weekly) 지표는 화~목 데이터를 통합해 전국 8권역, 성/연령대 특성 비율로 셀(Cell) 가중

표본오차 / 해석 시 주의사항

한국갤럽 데일리 오피니언 일일 지표와 주간 지표의 표본크기는 약 1,000명입니다.

유효 표본크기 600명일 때 표본오차(95% 신뢰수준)는 $\pm 4.0\%$ 포인트, 1,000명일 때 $\pm 3.1\%$ 포인트, 1,200명일 때 $\pm 2.8\%$ 포인트입니다.

표본오차 이외에도 불완전한 표본추출률, 응답 거절, 질문에 대한 혼동 등 조사 과정 중 발생하는 비표본오차가 존재할 수 있습니다.

표본오차는 이런 요인을 배제하고 비교적 완전한 표본추출률에서 확률추출한 경우를 가정한 것이므로 해석에 주의를 요합니다.

문의 한국갤럽 02-3702-2100(대표)/2571/2621/2622 | [한국갤럽 홈페이지 Q&A](#)

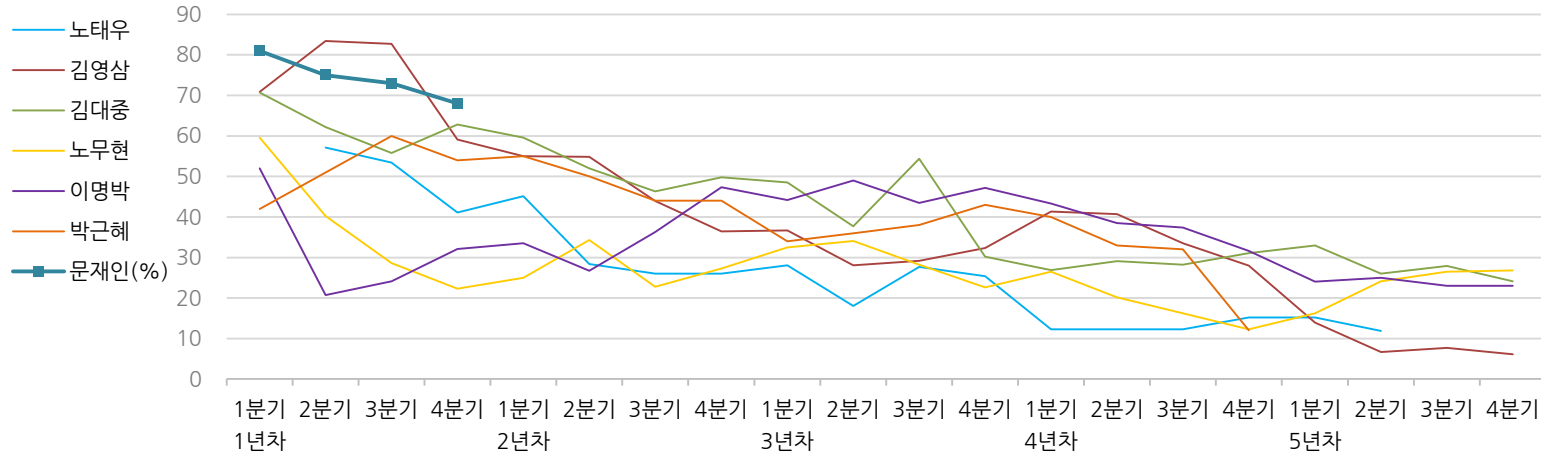
※ 2012년에는 매주 1,500명 조사하고 그 다음 주 월요일에 결과를 공개했으나, 2013년부터는 매주 1,000명 이상 조사하고 그 주 금요일에 결과를 공개합니다.

한국갤럽 역대 대통령 직무 수행 평가 1988~2018

1988~2011년은 분기 내 여러 조사 결과의 중위수 기준, 2012년 이후는 한국갤럽 데일리 오피니언 매주 조사 분기별 통합 결과, '잘하고 있다'→긍정, '잘못하고 있다'→부정 평가 비율

질문) 귀하는 ○○○ 대통령이 대통령으로서의 직무를 잘 수행하고 있다고 보십니까, 혹은 잘못 수행하고 있다고 보십니까? (긍정/부정을 답하지 않은 경우 재질문)
 굳이 말씀하신다면, '잘하고 있다'와 '잘못하고 있다' 중 어느 쪽입니까?

◎ 역대 대통령 직무 수행 긍정률



◎ 역대 대통령 직무 수행 평가 (%)

역대 대통령	재임연차 분기	1년차				2년차				3년차				4년차				5년차			
		1분기	2분기	3분기	4분기	1분기	2분기	3분기	4분기	1분기	2분기	3분기	4분기	1분기	2분기	3분기	4분기	1분기	2분기	3분기	4분기
13대 노태우 (1988~1993)	긍정	-	57	53	41	45	28	26	-	28	18	28	25	12	-	-	15	-	12	-	-
	부정	-	16	25	27	25	41	45	-	40	62	55	54	40	-	-	41	-	56	-	-
14대 김영삼 (1993~1998)	긍정	71	83	83	59	55	55	44	36	37	28	29	32	41	41	34	28	14	7	8	6
	부정	7	4	6	18	24	21	25	33	34	41	45	39	33	37	40	47	65	74	78	74
15대 김대중 (1998~2003)	긍정	71	62	56	63	60	52	46	50	49	38	54	30	27	29	28	31	33	26	28	24
	부정	7	11	17	14	16	22	29	24	20	26	18	51	55	52	49	49	41	53	52	56
16대 노무현 (2003~2008)	긍정	60	40	29	22	25	34	23	27	33	34	28	23	27	20	16	12	16	24	27	27
	부정	19	41	53	62	57	46	60	57	55	53	61	67	63	70	74	79	78	66	64	62
17대 이명박 (2008~2013)	긍정	52	21	24	32	34	27	36	47	44	49	44	47	43	39	37	32	24	25	23	23
	부정	29	69	65	55	55	55	55	45	45	41	43	41	49	54	55	60	62	58	59	61
18대 박근혜 (2013~2017)	긍정	42	51	60	54	55	50	44	44	34	36	38	43	40	33	32	12				
	부정	23	23	21	33	34	39	46	45	56	54	53	46	49	53	55	80				
19대 문재인 (2017~2022)	긍정	81	75	73	68																
	부정	11	17	19	23																

*역대 대통령 평가에는 모두 동일 질문 방식 적용(2점 척도, 재질문 1회). 한국갤럽 www.gallup.co.kr

*박근혜 전 대통령 4년차 4분기 직무 긍정률: 2016년 10월 4주간 평균 24% → 11~12월 6주간 평균 5%. 2017년 3월 10일 탄핵

*문재인 대통령은 2017년 5월 10일 취임, 30일부터 직무 평가 시작. 1년차 1분기는 6월 평균, 2분기 7~9월, 3분기 10~12월, 4분기는 이듬해(2018년) 1~3월 평균



주간 응답자 특성표

주요 분석 단위별 표본오차(95% 신뢰수준 기준)와 지역/성/지지정당/직업/생활수준/연령 구성비입니다. 2018년 1월 행정안전부 주민등록인구 기준 8개 권역/성/연령별 셀 가중 결과

질문 귀하는 어느 시도에 살고 계십니까? 주소지 기준으로 말씀해 주십시오. (저희가 전화번호를 무작위 추출해 지역을 알지 못합니다.)

질문 실례지만, 귀하의 연세는 올해 어떻게 되십니까?

질문 귀하의 직업은 무엇입니까?

질문 우리 국민들의 생활수준을 상, 중상, 중, 중하, 하의 다섯 단계로 나눈다면 귀댁의 생활수준은 어디에 속한다고 생각하십니까?

응답자 특성표 2018년 5월 1주 (2~3일)	조사완료		목표할당(가중 후)		가중값 배율 (B/A)	표본오차 95% 신뢰수준
	사례수 (명)(A)	비율	사례수 (명)(B)	비율		
전체	1,002	100%	1,000	100%	1.00	±3.1%P
지역별						
서울	203	20%	195	20%	0.96	±6.9%P
인천/경기	295	29%	301	30%	1.02	±5.7%P
강원	30	3%	30	3%	1.01	±17.9%P
대전/세종/충청	97	10%	105	10%	1.08	±10.0%P
광주/전라	104	10%	100	10%	0.96	±9.6%P
대구/경북	100	10%	101	10%	1.01	±9.8%P
부산/울산/경남	162	16%	155	16%	0.96	±7.7%P
제주	11	1%	12	1%	1.12	±29.5%P
성별						
남성	566	56%	496	50%	0.88	±4.1%P
여성	436	44%	504	50%	1.16	±4.7%P
연령별						
19~29세	168	17%	174	17%	1.04	±7.6%P
30대	178	18%	170	17%	0.96	±7.3%P
40대	190	19%	206	21%	1.08	±7.1%P
50대	215	21%	200	20%	0.93	±6.7%P
60대 이상	251	25%	250	25%	1.00	±6.2%P
주요 지지 정당별						
더불어민주당	550	55%	549	55%		±4.2%P
민주평화당	13	1%	12	1%		±27.2%P
바른미래당	63	6%	59	6%		±12.3%P
자유한국당	120	12%	117	12%		±8.9%P
정의당	56	6%	53	5%		±13.1%P
무당(無黨)층	198	20%	208	21%		±7.0%P
직업별						
농/임/어업	36	4%	31	3%		±16.3%P
자영업	140	14%	133	13%		±8.3%P
블루칼라	135	13%	124	12%		±8.4%P
화이트칼라	349	35%	347	35%		±5.2%P
가정주부	163	16%	188	19%		±7.7%P
학생	71	7%	73	7%		±11.6%P
무직/은퇴/기타	108	11%	103	10%		±9.4%P
생활 수준별						
상/중상	149	15%	149	15%		±8.0%P
중	489	49%	487	49%		±4.4%P
중하	215	21%	219	22%		±6.7%P
하	129	13%	122	12%		±8.6%P

2018년 5월 1주 (2~3일)	조사 완료 사례수 (명)			
	계	남성	여성	
전국	합계	1,002	566	436
	19~29세	168	95	73
	30대	178	100	78
	40대	190	121	69
	50대	215	117	98
	60대 이상	251	133	118
서울	소계	203	107	96
	19~29세	40	21	19
	30대	39	16	23
	40대	36	22	14
	50대	39	21	18
	60대 이상	49	27	22
인천/경기	소계	295	175	120
	19~29세	57	33	24
	30대	66	39	27
	40대	63	42	21
	50대	59	34	25
	60대 이상	50	27	23
강원	소계	30	18	12
	19~29세	2	1	1
	30대	4	3	1
	40대	4	3	1
	50대	7	5	2
	60대 이상	13	6	7
대전/세종/충청	소계	97	52	45
	19~29세	18	13	5
	30대	15	6	9
	40대	21	14	7
	50대	19	8	11
	60대 이상	24	11	13

2018년 5월 1주 (2~3일)	조사 완료 사례수 (명)			
	계	남성	여성	
광주/전라	소계	104	66	38
	19~29세	12	9	3
	30대	11	5	6
	40대	13	8	5
	50대	30	20	10
	60대 이상	38	24	14
대구/경북	소계	100	51	49
	19~29세	11	3	8
	30대	14	10	4
	40대	18	10	8
	50대	25	12	13
	60대 이상	32	16	16
부산/울산/경남	소계	162	92	70
	19~29세	26	15	11
	30대	29	21	8
	40대	30	19	11
	50대	34	17	17
	60대 이상	43	20	23
제주	소계	11	5	6
	19~29세	2		2
	30대			
	40대	5	3	2
	50대	2		2
	60대 이상	2	2	

*2017년 3월 10일부터 시행되는 중앙선거여론조사심의위원회 선거여론조사기준 개정안에 따라 지역(8개 권역)/성/연령별 조사 완료 사례수를 제시합니다.

*최종 조사 결과는 2018년 1월 행정안전부 주민등록인구 기준 8개 권역/성/연령별 셀 가중 후 산출

*표본오차는 조사완료 사례수 기준. 한국갤럽 데일리 오피니언 제305호

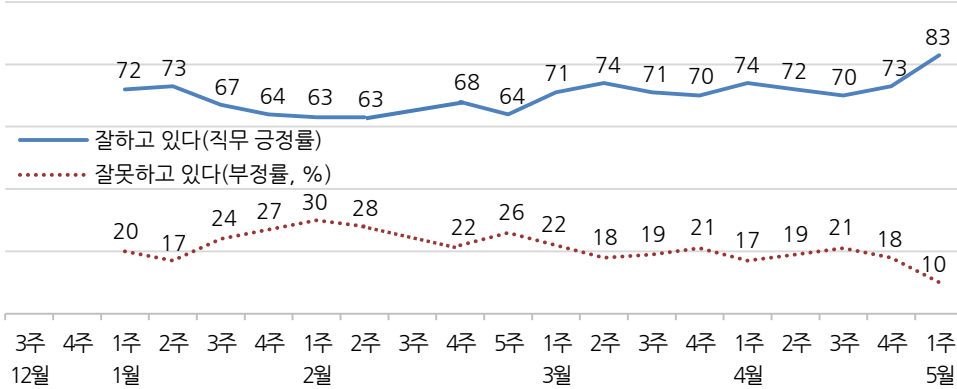
*목표할당 사례수는 2018년 1월 행안부 주민등록인구 기준 지역/성/연령 셀 가중 결과

대통령 직무 수행 평가, 정당 지지도 - 최근 20주 지표 추이

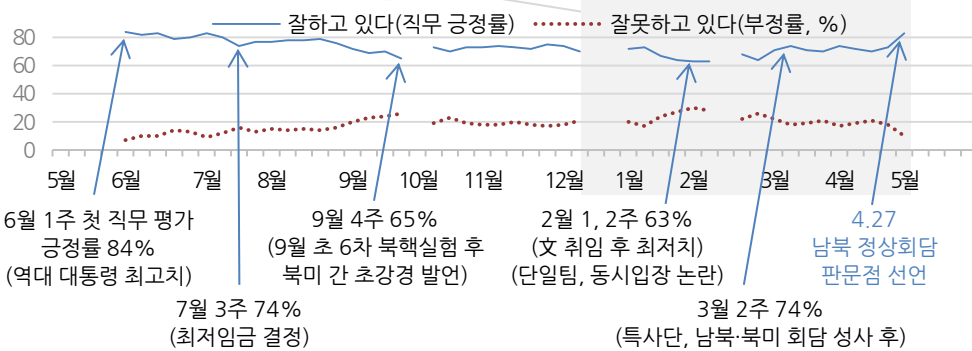
매주 화~목 통합 데이터 • 휴대전화 RDD 조사(집전화 보완) • 매주 유효표본 약 1,000명 • 표본오차 ±3.1%포인트(95% 신뢰수준) • 최근 20주 평균 응답률 19%

질문 귀하는 문재인 대통령이 대통령으로서의 직무를 잘 수행하고 있다고 보십니까, 혹은 잘 못 수행하고 있다고 보십니까? (긍정/부정을 답하지 않은 경우 재질문) 굳이 말씀하신다면, '잘하고 있다'와 '잘못하고 있다' 중 어느 쪽입니까?

◎ 대통령 직무 수행 평가 - 최근 20주



◎ 대통령 직무 수행 평가 - 2017/2018년

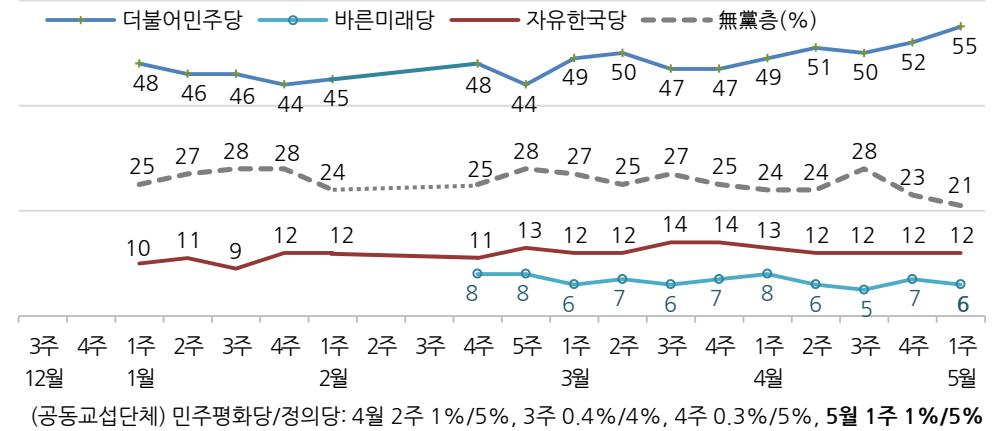


* 2017년 5월 9일 19대 대통령 선거, 10일 문재인 대통령 취임, 취임 4주차(6월 1주)부터 직무 평가
 * 10월 1주(추석), 12월 3~4주(연말), 2월 3주(설)는 조사하지 않음
 * 한국갤럽 데일리 오피니언 제305호 www.gallup.co.kr

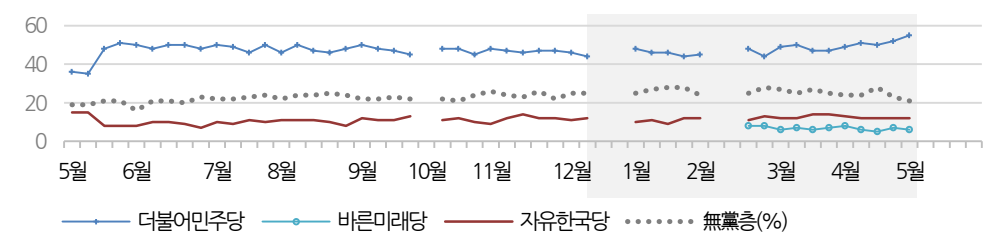
질문 현재 우리나라에는

(2월 1주까지) (국민의당, 더불어민주당, 바른정당, 자유한국당, 정의당: 순서 로테이션)
 (2월 4주부터) (더불어민주당, 민주평화당, 바른미래당, 자유한국당, 정의당: 순서 로테이션)
 등의 정당이 있습니다. 귀하는 이 중 어느 정당을 지지하십니까?
 ('모름/없음'인 경우 재질문) 그럼, 어느 정당에 조금이라도 더 호감이 가십니까?

◎ 주요 정당 지지도 - 최근 20주



◎ 주요 정당 지지도 - 2017/2018년



* 무당(無黨)층 = '현재 지지하는 정당 없음/모름/응답거절'
 * 2017년 10월 1주(추석), 12월 3~4주(연말), 2018년 2월 3주(설)는 조사하지 않음
 * 한국갤럽 데일리 오피니언 제305호 www.gallup.co.kr

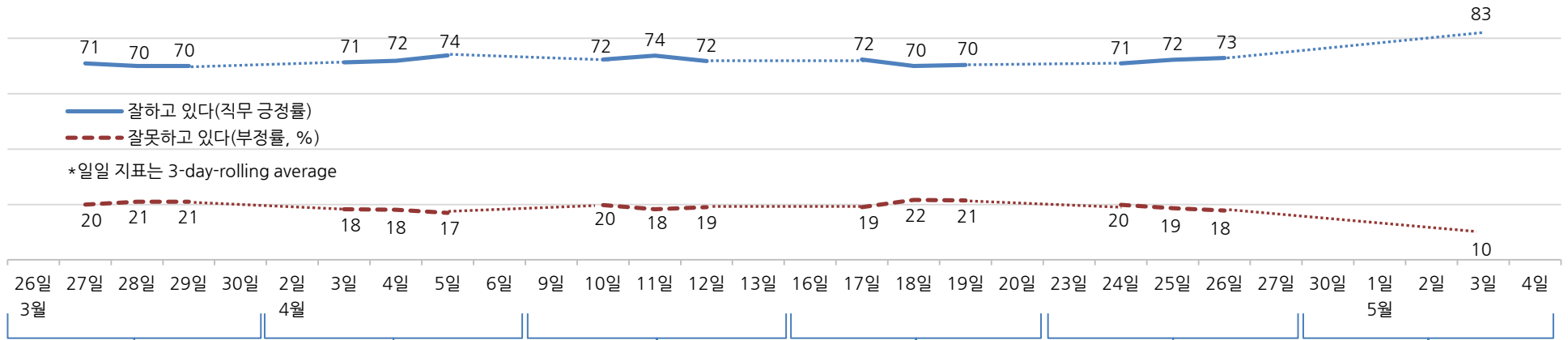


대통령 직무 수행 평가, 주요 정치 이슈 - 최근 6주 일일(Daily) 지표 추이

일일 지표는 3-day rolling average • 휴대전화 RDD 조사 • 일일 지표 기준 유효표본 약 1,000명 • 표본오차 ±3.1%포인트(95% 신뢰수준) • 최근 6주 평균 응답률 18%

질문 귀하는 문재인 대통령이 대통령으로서의 직무를 잘 수행하고 있다고 보십니까, 혹은 잘못 수행하고 있다고 보십니까?
(긍정/부정을 답하지 않은 경우 재질문) 굳이 말씀하신다면, '잘하고 있다'와 '잘못하고 있다' 중 어느 쪽입니까?

◎ 대통령 직무 수행 평가 - 최근 6주



3월 4주	4월 1주	2주	3주	4주	5월 1주
25 한미 FTA 개정안 합의	1 다주택자 양도세 증가 시행	9 검찰, MB 구속 기소	14, 16 김경수, '댓글 조작 연루' 의혹 반박 기자회견	21 北, 핵실험·ICBM 발사 중단 선언	29 北, 5월 핵실험장 공개 폐쇄
26 대통령 개헌안 발의 - 새 대출규제 DSR 등 적용 시작	2 교육부 대입 정시 확대 추진 논란 - '평화와 정의의 의원 모임'	10 한국당, 김문수 서울시장 후보 추대	16 선관위 '위법' 판단 직후 김기식 금감원장 사의	23 軍, 대북 확성기 방송 중단	- 남북 표준시 서울 기준 합의 - 대입제도 개편 공론화위원회 구성
24- 27 文, UAE 국빈 방문	3 文, 제주 4·3 70주년 추념식 참석 (노회찬 원내대표) 공식 출범	11 교육부, 대입 개편 시안 제시	17 한국당, '정부 규탄' 천막 농성	24 文, '6월 개헌 무산 유감'	30 트럼프, 북미 회담 장소 판문점 첫 언급
25- 28 北 김정은 중국 비공식 방문	4 文, '온종일 돌봄' 정책 발표 간담회	12 한국당, 법인세 인하 추진	18 트럼프, 남북 '중전 논의' 언급 - 靑, 정전협정→평화협정 검토	25 판문점 남북 합동 리허설	1 남북 확성기 동시 철거
28 '세월호 7시간' 수사 결과 발표	5 의전·경호·보도 남북 실무회담	13 文-洪 청와대 단독 회동 * 삼성증권 '유령주식' 파문	19 靑, 국민투표법 개정 촉구 - 국토부, 다산신도시 실버택배 철회	- 경찰, TV조선 압수수색 시도 - 네이버, 댓글 조작 방지 대책 발표	- 정세균 의장, 국회 정상화 촉구
29 민주평화당·정의당 공동교섭단체 (평화와 정의의 의원 모임) 합의문 발표 - 남북정상회담 4월 27일 개최 합의	6 박근혜 1심 선고 * 지방선거 출마·불출마 선언 * 재활용 폐기물 수거 혼란	* 검찰, 삼성 '노조 와해 의혹' 재수사 * 김기식 '외유성 출장 의혹' 논란 * 남북·북미 정상회담 준비	20 남북 정상 직통전화 개통 * 남북 정상회담 준비 * '드루킹' 댓글 조작 파문 * '물벼락 갑질' 수사 착수	26 靑, 남북 정상회담 세부 일정 공개 27 남북 정상회담, 판문점 선언 - 한국GM 정상화 조건부 합의 * 경북 성주 사드 반입 마찰 * 주요 지역 지방선거 후보 확정 * 여야 '드루킹' 특검 공방 * 대한항공 수사 전방위 확대	2 文, '주한미군은 평화협정과 무관, 한미동맹 문제' 발언 3 판문점 선언 이행추진위 출범 - MB 첫 재판 - 김성태 드루킹 특검 촉구 단식 시작 * 남북정상회담 강경 발언 훈준표에 자유한국당 내 일부 비판 * 민주당 내 은수미·이재명 의혹 논란, 일부 지역 공천 반발

대통령 직무 수행 평가 - 주간 지표 / 일일 지표 / 상세 결과

2017/2018년 (최근 20주)		조사원료 사례수 (명)	대통령 직무 수행 평가			
			잘하고 있다	잘못하고 있다	어느 쪽도 아니다	모름/ 응답거절
	12월 3주(18~22) 12월 4주(25~29)	연말 2주 조사 심				
주간	01월 1주(02~04)	1,007	72%	20%	5%	3%
주간	01월 2주(09~11)	1,006	73%	17%	5%	4%
주간	01월 2주(09~11)	1,006	73%	17%	5%	4%
주간	01월 3주(16~18)	1,004	67%	24%	5%	4%
주간	01월 4주(23~25)	1,004	64%	27%	4%	5%
주간	02월 1주(30~01)	1,005	63%	30%	3%	4%
주간	02월 2주(06~08)	1,004	63%	28%	4%	5%
주간	02월 3주(12~16)	설 연휴				
주간	02월 4주(20~22)	1,002	68%	22%	5%	4%
주간	02월 5주(27~28)	1,008	64%	26%	4%	6%
주간	03월 1주(06~08)	1,005	71%	22%	4%	4%
주간	03월 2주(13~15)	1,003	74%	18%	5%	4%
주간	03월 3주(20~22)	1,003	71%	19%	6%	5%
주간	03월 4주(27~29)	1,004	70%	21%	5%	4%
주간	04월 1주(03~05)	1,004	74%	17%	5%	4%
주간	04월 2주(10~12)	1,005	72%	19%	5%	4%
주간	04월 3주(17~19)	1,003	70%	21%	4%	4%
주간	04월 4주(24~26)	1,005	73%	18%	4%	5%
주간	05월 1주(02~03)	1,002	83%	10%	5%	3%
일일	04/23(월)					
일일	04/24(화)	996	71%	20%	4%	5%
일일	04/25(수)	1,001	72%	19%	4%	5%
일일	04/26(목)	1,005	73%	18%	4%	5%
일일	04/27(금)					
일일	04/30(월)					
일일	05/01(화)	노동절				
일일	05/02(수)					
일일	05/03(목)	1,002	83%	10%	5%	3%
일일	05/04(금)					

*일일 지표는 3-day-rolling average

질문) 귀하는 문재인 대통령이 대통령으로서의 직무를 잘 수행하고 있다고 보십니까,
혹은 잘못 수행하고 있다고 보십니까? (긍정/부정을 답하지 않은 경우 재질문)
굳이 말씀하신다면, '잘하고 있다'와 '잘못하고 있다' 중 어느 쪽입니까?

2018년 5월 1주 (2~3일)	조사원료 사례수 (명)	목표할당 사례수 (명)	대통령 직무 수행 평가			
			잘하고 있다	잘못하고 있다	어느 쪽도 아니다	모름/ 응답거절
전체	1,002	1,000	83%	10%	5%	3%
지역별						
	서울	203	85%	9%	3%	3%
	인천/경기	295	85%	9%	4%	2%
	강원	30	-	-	-	-
	대전/세종/충청	97	82%	7%	9%	2%
	광주/전라	104	96%	3%	1%	
	대구/경북	100	70%	17%	5%	7%
	부산/울산/경남	162	74%	15%	5%	6%
	제주	11	-	-	-	-
성별						
	남성	566	81%	11%	5%	3%
	여성	436	84%	9%	4%	3%
연령별						
	19-29세	168	86%	8%	3%	4%
	30대	178	89%	7%	2%	1%
	40대	190	87%	7%	2%	5%
	50대	215	80%	12%	7%	2%
	60대 이상	251	75%	14%	8%	4%
주요 지지정당별	더불어민주당	550	98%	1%	1%	0%
	민주평화당	13	-	-	-	-
	바른미래당	63	61%	32%	6%	2%
	자유한국당	120	40%	43%	12%	5%
	정의당	56	92%	6%		2%
	무당(無黨)층	198	69%	10%	11%	11%
직업별						
	농/임/어업	36	-	-	-	-
	자영업	140	83%	12%	3%	3%
	블루칼라	135	84%	6%	7%	4%
	화이트칼라	349	89%	6%	3%	2%
	가정주부	163	72%	16%	8%	4%
	학생	71	83%	11%	4%	2%
	무직/은퇴/기타	108	80%	11%	4%	5%
생활수준별						
	상/중상	149	85%	10%	1%	3%
	중	489	86%	8%	3%	2%
	중하	215	82%	10%	4%	3%
	하	129	66%	11%	13%	9%
이념성향별						
	보수	207	66%	23%	8%	3%
	중도	292	81%	10%	6%	3%
	진보	347	97%	2%	0%	1%
	모름/응답거절	156	76%	10%	6%	8%

*50사례 미만은 수치를 제시하지 않음. 한국갤럽 데일리 오피니언 제305호 www.gallup.co.kr



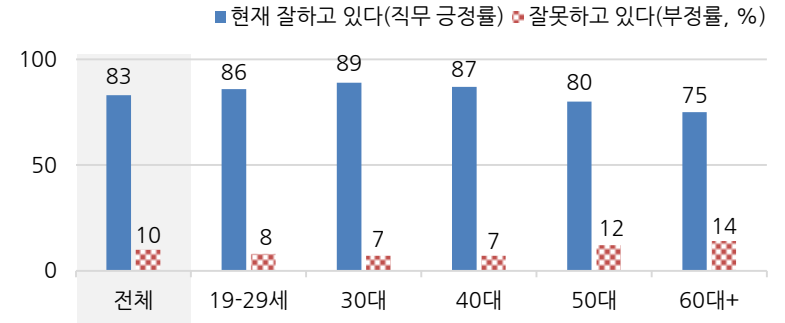
대통령 직무 수행 평가 이유

질문) 어떤 점에서 (잘하고/잘못하고 있다고) 생각하시는지 한 가지만 구체적으로 말씀해 주십시오.(자유응답)

대통령 직무 수행 긍정 평가 이유 2018년 5월 2~3일 (긍정 평가자 826명)		대통령 직무 수행 부정 평가 이유 2018년 5월 2~3일 (부정 평가자 97명)	
남북 정상회담(+35)	35%	대북 관계/친북 성향(+8)	23%
북한과의 대화 재개(-9)	14%	경제/민생 문제 해결 부족(+8)	22%
대북 정책/안보	9%	독단적/일방적/편파적(+3)	9%
외교 잘함	8%	남북 정상회담(+7)	7%
소통 잘함/국민 공감 노력(-3)	5%	과거사 들춤/보복 정치(-4)	5%
전반적으로 잘한다	4%	북핵/안보	4%
서민 위한 노력/복지 확대(-3)	3%	최저임금 인상(-3)	3%
최선을 다함/열심히 한다	3%	전반적으로 부족하다	3%
전 정권보다 낫다	1%	보여주기식 정치	2%
공약 실천	1%	신뢰할 수 없음/비호감	2%
개혁/적폐 청산/개혁 의지(-4)	1%	과도한 개혁/성급함	2%
주관/소신 있다	1%	외교 문제	2%
추진력/결단력/과감함	1%	드루킹 댓글 조작 사건(-4)	2%
기본에 충실/원칙대로 함/공정함	1%	세금 인상	2%
권위적이지 않다/소탈하다/검소하다	1%	근로시간 단축	1%
경제 정책	1%	공약 실천 미흡	1%
기타	3%	정규직 양산/공무원 지나치게 늘림	1%
모름/응답거절	8%	여야 갈등/협치 부족	1%
		부동산 정책	1%
		기타	3%
		모름/응답거절	5%

* (+/-) 표시는 지난주 대비 증감폭이
±3%포인트 이상인 항목. 단위: %포인트
* 한국갤럽 데일리 제305호 www.gallup.co.kr

◎ 대통령 직무 수행 평가: 연령별 - 2018년 5월 1주(2~3일)



* 전국 성인 1,002명 전화조사. 한국갤럽 데일리 오피니언 제305호

정당 지지도 - 최근 6개월 추이 / 상세 결과

질문 현재 우리나라에는 (더불어민주당, 민주평화당, 바른미래당, 자유한국당, 정의당: 순서 로테이션) 등의 정당이 있습니다. 귀하는 이 중 어느 정당을 지지하십니까?
(‘없음/모름’인 경우 재질문) 그럼, 어느 정당에 조금이라도 더 호감이 가십니까?

2017/2018년 (최근 6개월)	조사완료 사례수 (명)	정당 지지도							무당층 無黨層
		더불어 민주당	민주 평화당	바른 미래당	자유 한국당	정의당	기타	무당층 無黨層	
11월 1주(31~02)	1,006	48%			9%	4%	1%	26%	
11월 2주(07~09)	1,002	47%			12%	5%	0%	24%	
11월 3주(14~16)	1,003	46%			14%	5%	0%	23%	
11월 4주(21~23)	1,001	47%			12%	5%	0%	26%	
11월 5주(28~30)	1,010	47%			12%	6%	0%	22%	
12월 1주(05~07)	1,005	46%			11%	5%	0%	25%	
12월 2주(12~14)	1,007	44%			12%	6%	1%	25%	
12월 3주(18~22)	연말 2주 조사 씬								
12월 4주(25~29)	연말 2주 조사 씬								
01월 1주(02~04)	1,007	48%			10%	4%	0%	25%	
01월 2주(09~11)	1,006	46%			11%	5%	0%	27%	
01월 3주(16~18)	1,004	46%			9%	4%	0%	28%	
01월 4주(23~25)	1,004	44%			12%	5%	0%	28%	
02월 1주(30~01)	1,005	45%			12%	6%	0%	24%	
02월 2주(06~08)	당명 변경으로 질문 중단								
02월 3주(19~23)	설 연휴								
02월 4주(20~22)	1,002	48%	1%	8%	11%	6%	1%	25%	
02월 5주(27~28)	1,008	44%	1%	8%	13%	6%	0%	28%	
03월 1주(06~08)	1,005	49%	1%	6%	12%	5%	0%	27%	
03월 2주(13~15)	1,003	50%	1%	7%	12%	5%	1%	25%	
03월 3주(20~22)	1,003	47%	1%	6%	14%	5%	0%	27%	
03월 4주(27~29)	1,004	47%	1%	7%	14%	6%	0%	25%	
04월 1주(03~05)	1,004	49%	0%	8%	13%	6%	0%	24%	
04월 2주(10~12)	1,005	51%	1%	6%	12%	5%	1%	24%	
04월 3주(17~19)	1,003	50%	0%	5%	12%	4%	0%	28%	
04월 4주(24~26)	1,005	52%	0%	7%	12%	5%	0%	23%	
05월 1주(02~03)	1,002	55%	1%	6%	12%	5%	0%	21%	

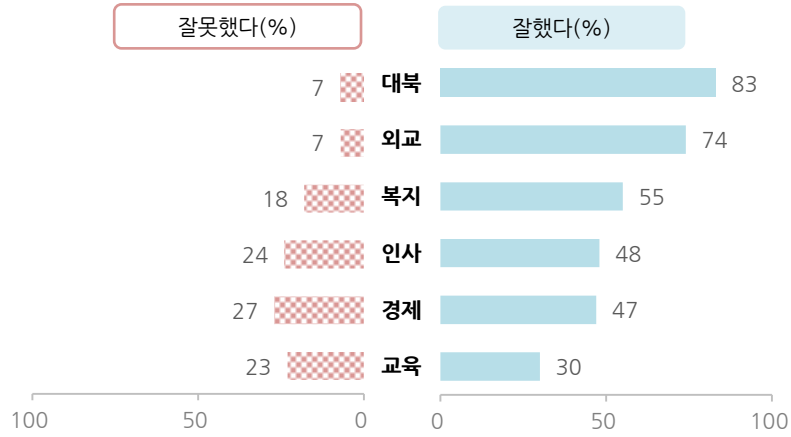
*민주평화당(국민의당 통합반대파 정당)은 2월 7일, 바른미래당(국민의당+바른정당)은 19일 등록

2018년 5월 1주 (2~3일)	조사완료 사례수 (명)	목표할당 사례수 (명)	정당 지지도							없음	모름/ 응답 거절
			더불어 민주당	민주 평화당	바른 미래당	자유 한국당	정의당	기타	무당층 無黨層		
전체	1,002	1,000	55%	1%	6%	12%	5%	0%	21%	19%	2%
지역별											
서울	203	195	57%	1%	6%	11%	6%	0%	19%	17%	2%
인천/경기	295	301	58%	1%	5%	10%	5%	0%	20%	18%	2%
강원	30	30	-	-	-	-	-	-	-	-	-
대전/세종/충청	97	105	60%		9%	6%	6%		18%	18%	
광주/전라	104	100	72%	4%	2%	1%	10%		11%	10%	1%
대구/경북	100	101	28%	1%	10%	25%	1%	1%	34%	29%	5%
부산/울산/경남	162	155	49%	1%	5%	19%	4%		22%	18%	5%
제주	11	12	-	-	-	-	-	-	-	-	-
성별											
남성	566	496	52%	1%	7%	14%	6%	0%	19%	17%	2%
여성	436	504	58%	1%	5%	9%	5%		23%	20%	3%
연령별											
19-29세	168	174	45%	1%	6%	7%	7%		35%	33%	2%
30대	178	170	61%	2%	7%	5%	7%	0%	18%	17%	1%
40대	190	206	64%	1%	2%	7%	5%		21%	17%	3%
50대	215	200	54%	1%	8%	13%	7%		16%	15%	1%
60대 이상	251	250	51%	1%	6%	22%	2%	0%	17%	13%	4%
직업별											
농/임/어업	36	31	-	-	-	-	-	-	-	-	-
자영업	140	133	53%	2%	10%	14%	7%		15%	13%	1%
블루칼라	135	124	56%	2%	3%	13%	4%	1%	21%	18%	3%
화이트칼라	349	347	61%	1%	7%	5%	7%	0%	19%	16%	2%
가정주부	163	188	55%	1%	4%	16%	5%		20%	16%	4%
학생	71	73	41%		4%	10%	7%		38%	35%	3%
무직/은퇴/기타	108	103	50%		6%	20%	2%		21%	21%	1%
생활 수준별											
상/중상	149	149	66%	1%	5%	9%	7%	0%	12%	12%	1%
중	489	487	58%	1%	7%	10%	5%		18%	17%	2%
중하	215	219	50%	2%	4%	13%	6%		25%	22%	3%
하	129	122	40%	1%	6%	16%	4%	1%	32%	25%	7%
이념 성향별											
보수	207	198	37%	0%	9%	33%	2%	0%	19%	17%	1%
중도	292	296	52%	2%	9%	7%	4%		25%	24%	1%
진보	347	346	75%	1%	2%	2%	10%	0%	9%	8%	1%
모름/응답거절	156	160	40%	1%	3%	15%	1%		40%	32%	7%
대통령 직무											
긍정 평가자	828	826	65%	1%	4%	6%	6%	0%	17%	15%	2%
부정 평가자	97	97	3%	2%	19%	52%	3%		20%	19%	1%

*50사례 미만은 수치를 제시하지 않음. 한국갤럽 데일리 오피니언 제305호 www.gallup.co.kr

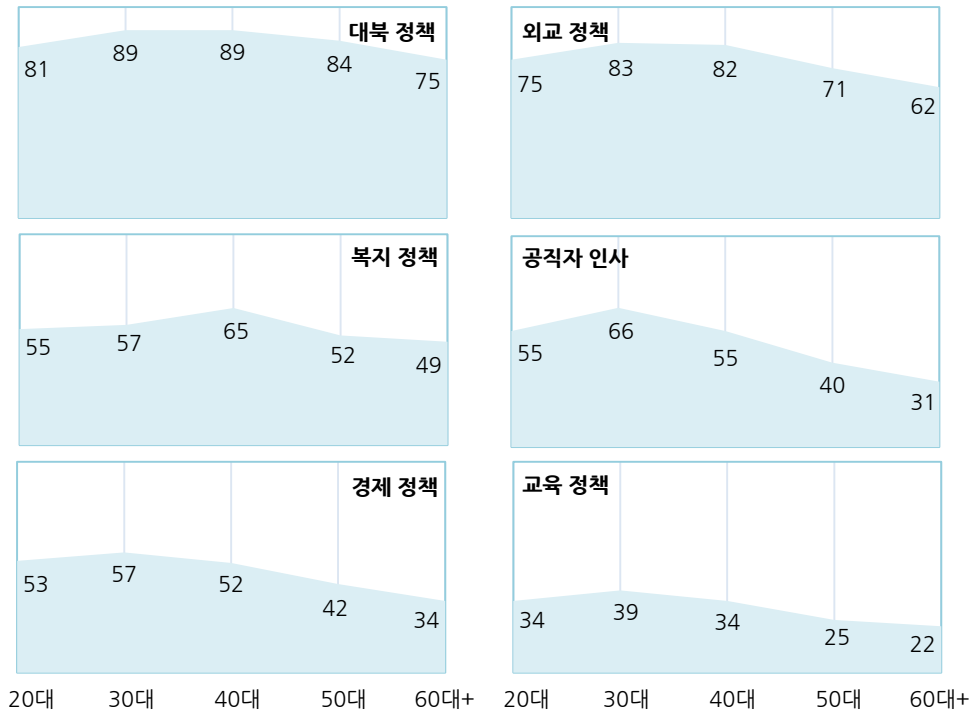
대통령 취임 1년 분야별 평가

◎ 대통령 취임 1년 분야별 평가 - 전체

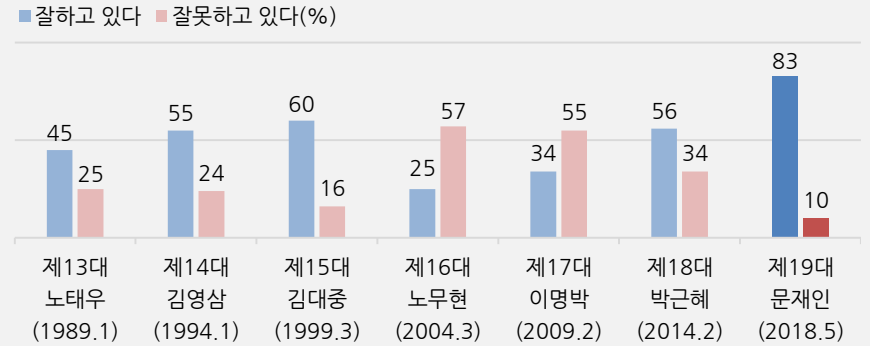


질문 귀하는 문재인 대통령이 취임 후 지금까지 (경제/대(對) 북한/외교/복지/교육 정책, 공직자 인사: 순서 로테이션)을(를) 잘해 왔다고 생각하십니까, 혹은 잘해 오지 못했다고 생각하십니까?
 *2018년 5월 2~3일 전국 성인 1,002명 전화조사. 한국갤럽 데일리 오피니언 제305호

◎ 대통령 취임 1년 분야별 평가: 연령별 - '잘했다' 응답 비율(%)



◎ 역대 대통령 취임 1년 직무 수행 평가



*제13~18대 대통령은 12월 선거, 이듬해 2월 취임. 제19대는 5월 보궐선거 익일 취임
 *괄호 안은 조사 시기. 한국갤럽 데일리 오피니언 제305호 www.gallup.co.kr

질문) 귀하는 문재인 대통령이 취임 후 지금까지
(경제/대(對) 북한/외교/복지/교육 정책, 공직자 인사: **순서 로테이션**)을(를)
잘해 왔다고 생각하십니까, 혹은 잘해 오지 못했다고 생각하십니까?

2017/2018년	조사완료 사례수 (명)	목표할당 사례수 (명)	분야별 평가(1/6)-경제 정책			
			잘했다	잘못했다	어느 쪽도 아니다	모름/ 응답거절
8월 16~17일: 취임 100일	1,006	1,006	54%	17%	8%	21%
10/31~11/2: 취임 6개월	1,006	1,000	52%	21%	7%	19%
5월 2~3일: 취임 1년	1,002	1,000	47%	27%	11%	15%
지역별						
서울	203	195	49%	24%	14%	14%
인천/경기	295	301	47%	26%	12%	16%
강원	30	30	-	-	-	-
대전/세종/충청	97	105	48%	25%	10%	16%
광주/전라	104	100	56%	17%	10%	17%
대구/경북	100	101	32%	44%	11%	13%
부산/울산/경남	162	155	41%	33%	10%	16%
제주	11	12	-	-	-	-
성별						
남성	566	496	45%	29%	12%	14%
여성	436	504	48%	24%	11%	17%
연령별						
19-29세	168	174	53%	16%	10%	21%
30대	178	170	57%	25%	6%	12%
40대	190	206	52%	23%	12%	13%
50대	215	200	42%	33%	16%	9%
60대 이상	251	250	34%	34%	11%	20%
주요 지지정당별						
더불어민주당	550	549	64%	12%	11%	12%
민주평화당	13	12	-	-	-	-
바른미래당	63	59	10%	76%	9%	5%
자유한국당	120	117	13%	61%	11%	15%
정의당	56	53	61%	18%	12%	9%
무당(無黨)층	198	208	29%	36%	9%	26%
직업별						
농/임/어업	36	31	-	-	-	-
자영업	140	133	42%	37%	14%	7%
블루칼라	135	124	48%	27%	7%	18%
화이트칼라	349	347	58%	22%	11%	10%
가정주부	163	188	40%	31%	12%	16%
학생	71	73	39%	20%	14%	26%
무직/은퇴/기타	108	103	39%	29%	9%	23%
이념성향별						
보수	207	198	32%	50%	12%	7%
중도	292	296	42%	31%	11%	16%
진보	347	346	63%	13%	13%	11%
모름/응답거절	156	160	40%	22%	6%	32%
대통령 직무 전반적 평가	긍정적 97	826 97	56% 4%	18% 83%	12% 6%	15% 7%

*50사례 미만은 수치를 제시하지 않음. 한국갤럽 데일리 오피니언 제305호 www.gallup.co.kr

질문) 귀하는 문재인 대통령이 취임 후 지금까지
(경제/대(對) 북한/외교/복지/교육 정책, 공직자 인사: **순서 로테이션**)을(를)
잘해 왔다고 생각하십니까, 혹은 잘해 오지 못했다고 생각하십니까?

2017/2018년	조사완료 사례수 (명)	목표할당 사례수 (명)	분야별 평가(2/6)-대북 정책			
			잘했다	잘못했다	어느 쪽도 아니다	모름/ 응답거절
8월 16~17일: 취임 100일	1,006	1,006	53%	25%	6%	15%
10/31~11/2: 취임 6개월	1,006	1,000	45%	32%	6%	16%
5월 2~3일: 취임 1년	1,002	1,000	83%	7%	4%	5%
지역별						
서울	203	195	85%	5%	6%	5%
인천/경기	295	301	87%	6%	3%	3%
강원	30	30	-	-	-	-
대전/세종/충청	97	105	84%	6%	4%	6%
광주/전라	104	100	93%	3%	1%	3%
대구/경북	100	101	73%	14%	4%	9%
부산/울산/경남	162	155	75%	11%	5%	9%
제주	11	12	-	-	-	-
성별						
남성	566	496	84%	8%	5%	3%
여성	436	504	83%	6%	3%	8%
연령별						
19-29세	168	174	81%	7%	3%	8%
30대	178	170	89%	6%	3%	2%
40대	190	206	89%	6%	3%	3%
50대	215	200	84%	7%	8%	2%
60대 이상	251	250	75%	10%	4%	11%
주요 지지정당별						
더불어민주당	550	549	97%	0%	1%	2%
민주평화당	13	12	-	-	-	-
바른미래당	63	59	67%	29%	3%	2%
자유한국당	120	117	50%	31%	11%	7%
정의당	56	53	90%	2%	3%	4%
무당(無黨)층	198	208	69%	8%	8%	15%
직업별						
농/임/어업	36	31	-	-	-	-
자영업	140	133	82%	8%	5%	5%
블루칼라	135	124	87%	4%	7%	2%
화이트칼라	349	347	91%	6%	1%	2%
가정주부	163	188	72%	10%	6%	12%
학생	71	73	75%	10%	5%	10%
무직/은퇴/기타	108	103	83%	7%	5%	5%
이념성향별						
보수	207	198	71%	17%	8%	4%
중도	292	296	83%	8%	5%	4%
진보	347	346	95%	1%	1%	3%
모름/응답거절	156	160	73%	7%	5%	15%
대통령 직무 전반적 평가	긍정적 97	826 97	94% 23%	1% 57%	2% 12%	3% 8%

*50사례 미만은 수치를 제시하지 않음. 한국갤럽 데일리 오피니언 제305호 www.gallup.co.kr



질문) 귀하는 문재인 대통령이 취임 후 지금까지
(경제/대(對) 북한/외교/복지/교육 정책, 공직자 인사: 순서 로테이션)을(를)
잘해 왔다고 생각하십니까, 혹은 잘해 오지 못했다고 생각하십니까?

2017/2018년	조사원료		분야별 평가(3/6)-외교 정책			
	사례수 (명)	목표할당 사례수 (명)	잘했다	잘못했다	어느 쪽도 아니다	모름/ 응답거절
8월 16~17일: 취임 100일	1,006	1,006	65%	15%	6%	14%
10/31~11/2: 취임 6개월	1,006	1,000	62%	19%	5%	14%
5월 2~3일: 취임 1년	1,002	1,000	74%	7%	6%	13%
지역별						
서울	203	195	78%	6%	5%	10%
인천/경기	295	301	77%	6%	5%	12%
강원	30	30	-	-	-	-
대전/세종/충청	97	105	72%	6%	5%	17%
광주/전라	104	100	84%	4%	1%	12%
대구/경북	100	101	57%	15%	12%	16%
부산/울산/경남	162	155	66%	10%	9%	14%
제주	11	12	-	-	-	-
성별						
남성	566	496	75%	7%	7%	11%
여성	436	504	72%	7%	6%	15%
연령별						
19-29세	168	174	75%	5%	4%	16%
30대	178	170	83%	5%	5%	7%
40대	190	206	82%	6%	2%	11%
50대	215	200	71%	10%	9%	11%
60대 이상	251	250	62%	9%	10%	19%
주요 지지정당별						
더불어민주당	550	549	91%	1%	2%	7%
민주평화당	13	12	-	-	-	-
바른미래당	63	59	60%	23%	9%	7%
자유한국당	120	117	32%	30%	20%	18%
정의당	56	53	87%	5%	-	8%
무당(無黨)층	198	208	53%	7%	10%	29%
직업별						
농/임/어업	36	31	-	-	-	-
자영업	140	133	73%	10%	4%	13%
블루칼라	135	124	77%	4%	8%	12%
화이트칼라	349	347	83%	6%	4%	7%
가정주부	163	188	61%	11%	8%	20%
학생	71	73	69%	6%	9%	16%
무직/은퇴/기타	108	103	70%	5%	8%	17%
이념성향별						
보수	207	198	60%	17%	10%	13%
중도	292	296	72%	7%	9%	12%
진보	347	346	90%	1%	2%	7%
모름/응답거절	156	160	58%	7%	5%	29%
대통령 직무 전반적 평가	긍정적 97	826 97	85% 13%	2% 54%	4% 16%	10% 16%

*50사례 미만은 수치를 제시하지 않음. 한국갤럽 데일리 오피니언 제305호 www.gallup.co.kr

질문) 귀하는 문재인 대통령이 취임 후 지금까지
(경제/대(對) 북한/외교/복지/교육 정책, 공직자 인사: 순서 로테이션)을(를)
잘해 왔다고 생각하십니까, 혹은 잘해 오지 못했다고 생각하십니까?

2017/2018년	조사원료		분야별 평가(4/6)-복지 정책			
	사례수 (명)	목표할당 사례수 (명)	잘했다	잘못했다	어느 쪽도 아니다	모름/ 응답거절
8월 16~17일: 취임 100일	1,006	1,006	65%	18%	5%	12%
10/31~11/2: 취임 6개월	1,006	1,000	62%	19%	5%	14%
5월 2~3일: 취임 1년	1,002	1,000	55%	18%	10%	16%
지역별						
서울	203	195	55%	22%	5%	18%
인천/경기	295	301	53%	17%	13%	17%
강원	30	30	-	-	-	-
대전/세종/충청	97	105	65%	18%	7%	10%
광주/전라	104	100	64%	10%	6%	20%
대구/경북	100	101	42%	24%	17%	18%
부산/울산/경남	162	155	55%	21%	9%	15%
제주	11	12	-	-	-	-
성별						
남성	566	496	55%	20%	11%	14%
여성	436	504	56%	17%	9%	18%
연령별						
19-29세	168	174	55%	12%	7%	26%
30대	178	170	57%	17%	10%	16%
40대	190	206	65%	12%	10%	13%
50대	215	200	52%	26%	9%	14%
60대 이상	251	250	49%	24%	12%	15%
주요 지지정당별						
더불어민주당	550	549	68%	9%	9%	13%
민주평화당	13	12	-	-	-	-
바른미래당	63	59	30%	49%	12%	8%
자유한국당	120	117	35%	43%	8%	14%
정의당	56	53	65%	13%	6%	15%
무당(無黨)층	198	208	37%	22%	12%	29%
직업별						
농/임/어업	36	31	-	-	-	-
자영업	140	133	52%	24%	10%	14%
블루칼라	135	124	52%	16%	11%	22%
화이트칼라	349	347	64%	14%	9%	13%
가정주부	163	188	51%	22%	11%	17%
학생	71	73	44%	17%	7%	32%
무직/은퇴/기타	108	103	54%	23%	12%	11%
이념성향별						
보수	207	198	45%	34%	10%	11%
중도	292	296	52%	21%	12%	16%
진보	347	346	67%	10%	9%	14%
모름/응답거절	156	160	49%	13%	9%	29%
대통령 직무 전반적 평가	긍정적 97	826 97	62% 22%	12% 68%	10% 5%	16% 6%

*50사례 미만은 수치를 제시하지 않음. 한국갤럽 데일리 오피니언 제305호 www.gallup.co.kr



질문) 귀하는 문재인 대통령이 취임 후 지금까지
(경제/대(對) 북한/외교/복지/교육 정책, 공직자 인사: 순서 로테이션)을(를)
잘해 왔다고 생각하십니까, 혹은 잘해 오지 못했다고 생각하십니까?

2017/2018년	조사원료		분야별 평가(5/6)-교육 정책			
	사례수 (명)	목표할당 사례수 (명)	잘했다	잘못했다	어느 쪽도 아니다	모름/ 응답거절
8월 16~17일: 취임 100일	1,006	1,006	35%	20%	8%	37%
10/31~11/2: 취임 6개월	1,006	1,000	35%	21%	5%	39%
5월 2~3일: 취임 1년	1,002	1,000	30%	23%	11%	35%
지역별						
서울	203	195	30%	21%	13%	36%
인천/경기	295	301	26%	26%	13%	36%
강원	30	30	-	-	-	-
대전/세종/충청	97	105	32%	26%	7%	34%
광주/전라	104	100	35%	14%	7%	44%
대구/경북	100	101	18%	28%	14%	40%
부산/울산/경남	162	155	36%	22%	12%	30%
제주	11	12	-	-	-	-
성별						
남성	566	496	27%	24%	13%	36%
여성	436	504	32%	22%	10%	35%
연령별						
19-29세	168	174	34%	19%	6%	41%
30대	178	170	39%	20%	13%	29%
40대	190	206	34%	22%	14%	30%
50대	215	200	25%	29%	15%	32%
60대 이상	251	250	22%	26%	10%	43%
주요 지지정당별						
더불어민주당	550	549	42%	13%	11%	35%
민주평화당	13	12	-	-	-	-
바른미래당	63	59	11%	57%	11%	20%
자유한국당	120	117	10%	48%	8%	34%
정의당	56	53	22%	31%	9%	38%
무당(無黨)층	198	208	16%	26%	16%	43%
직업별						
농/임/어업	36	31	-	-	-	-
자영업	140	133	26%	26%	13%	35%
블루칼라	135	124	27%	17%	10%	46%
화이트칼라	349	347	36%	22%	12%	30%
가정주부	163	188	28%	24%	14%	34%
학생	71	73	28%	27%	9%	36%
무직/은퇴/기타	108	103	28%	24%	8%	40%
이념성향별						
보수	207	198	21%	37%	11%	31%
중도	292	296	28%	26%	14%	32%
진보	347	346	40%	17%	9%	33%
모름/응답거절	156	160	24%	14%	11%	51%
대통령 직무 전반적 평가	긍정적 97	826 97	35% 7%	18% 66%	12% 8%	36% 18%

*50사례 미만은 수치를 제시하지 않음. 한국갤럽 데일리 오피니언 제305호 www.gallup.co.kr

질문) 귀하는 문재인 대통령이 취임 후 지금까지
(경제/대(對) 북한/외교/복지/교육 정책, 공직자 인사: 순서 로테이션)을(를)
잘해 왔다고 생각하십니까, 혹은 잘해 오지 못했다고 생각하십니까?

2017/2018년	조사원료		분야별 평가(6/6)-공직자 인사			
	사례수 (명)	목표할당 사례수 (명)	잘했다	잘못했다	어느 쪽도 아니다	모름/ 응답거절
8월 16~17일: 취임 100일	1,006	1,006	50%	28%	10%	13%
10/31~11/2: 취임 6개월	1,006	1,000	44%	33%	7%	16%
5월 2~3일: 취임 1년	1,002	1,000	48%	24%	10%	18%
지역별						
서울	203	195	49%	24%	10%	16%
인천/경기	295	301	48%	23%	11%	18%
강원	30	30	-	-	-	-
대전/세종/충청	97	105	48%	24%	5%	23%
광주/전라	104	100	60%	12%	7%	20%
대구/경북	100	101	28%	35%	14%	23%
부산/울산/경남	162	155	45%	28%	12%	15%
제주	11	12	-	-	-	-
성별						
남성	566	496	46%	27%	11%	17%
여성	436	504	50%	21%	9%	20%
연령별						
19-29세	168	174	55%	14%	6%	25%
30대	178	170	66%	19%	8%	8%
40대	190	206	55%	17%	12%	15%
50대	215	200	40%	34%	13%	13%
60대 이상	251	250	31%	33%	9%	27%
주요 지지정당별						
더불어민주당	550	549	65%	11%	10%	14%
민주평화당	13	12	-	-	-	-
바른미래당	63	59	13%	67%	4%	16%
자유한국당	120	117	14%	59%	9%	18%
정의당	56	53	60%	25%	6%	8%
무당(無黨)층	198	208	28%	26%	12%	33%
직업별						
농/임/어업	36	31	-	-	-	-
자영업	140	133	49%	25%	13%	13%
블루칼라	135	124	39%	26%	13%	22%
화이트칼라	349	347	59%	22%	9%	10%
가정주부	163	188	41%	26%	9%	24%
학생	71	73	44%	19%	7%	30%
무직/은퇴/기타	108	103	37%	30%	8%	26%
이념성향별						
보수	207	198	25%	49%	8%	18%
중도	292	296	46%	26%	13%	15%
진보	347	346	65%	13%	10%	12%
모름/응답거절	156	160	41%	14%	7%	38%
대통령 직무 전반적 평가	긍정적 97	826 97	56% 5%	16% 86%	11% 9%	18% 9%

*50사례 미만은 수치를 제시하지 않음. 한국갤럽 데일리 오피니언 제305호 www.gallup.co.kr



질문 지난주 문 대통령과 북한 김정은 국무위원장이 정상회담을 하고, 판문점 선언을 발표했습니다. 귀하는 이번 회담이 잘됐다고 보십니까, 잘못됐다고 보십니까?

2018년 5월 1주 (2~3일)	조사완료 사례수 (명)	목표할당 사례수 (명)	남북 정상회담		
			잘됐다	잘못됐다	모름/ 응답거절
전체	1,002	1,000	88%	5%	7%
지역별					
서울	203	195	91%	4%	4%
인천/경기	295	301	87%	5%	8%
강원	30	30	-	-	-
대전/세종/충청	97	105	87%	5%	8%
광주/전라	104	100	98%	2%	1%
대구/경북	100	101	76%	12%	12%
부산/울산/경남	162	155	86%	5%	9%
제주	11	12	-	-	-
성별					
남성	566	496	88%	6%	6%
여성	436	504	87%	5%	8%
연령별					
19-29세	168	174	85%	9%	6%
30대	178	170	90%	5%	5%
40대	190	206	91%	5%	4%
50대	215	200	86%	3%	11%
60대 이상	251	250	86%	6%	8%
주요 지지 정당별					
더불어민주당	550	549	98%	0%	2%
민주평화당	13	12	-	-	-
바른미래당	63	59	67%	23%	10%
자유한국당	120	117	60%	23%	18%
정의당	56	53	88%	-	12%
무당(無黨)층	198	208	82%	5%	13%
직업별					
농/임/어업	36	31	-	-	-
자영업	140	133	87%	4%	9%
블루칼라	135	124	92%	3%	5%
화이트칼라	349	347	92%	4%	4%
가정주부	163	188	82%	8%	10%
학생	71	73	79%	11%	9%
무직/은퇴/기타	108	103	88%	5%	7%
이념 성향별					
보수	207	198	78%	11%	10%
중도	292	296	87%	7%	7%
진보	347	346	96%	1%	3%
모름/응답거절	156	160	82%	6%	11%
대통령 직무					
긍정 평가자	828	826	96%	0%	4%
부정 평가자	97	97	30%	48%	22%

*2015년 8.25 남북 고위급 협상: '잘됐다' 65%, '잘못됐다' 16%

*2000년 남북 정상회담 성과: '기대 이상' 76%, '기대한 대로' 13%, '기대 이하' 4%

*50사례 미만은 수치를 제시하지 않음. 한국갤럽 데일리 오피니언 제305호 www.gallup.co.kr

질문 어떤 점에서 (잘됐다고/잘못됐다고) 생각하시는지 한 가지만 구체적으로 말씀해 주십시오. (자유응답)

이번 남북 정상회담이 잘됐다고 보는 이유 2018년 5월 2~3일 (긍정 평가자 877명)		남북 정상회담이 잘못됐다고 보는 이유 2018년 5월 2~3일 (부정 평가자 53명)	
남북 대화 재개/만남 자체 의미	20%	가시적 성과 없음/말뿐/확실한 것 없음	24%
신뢰/소통/화해/교류 협력 등 관계 개선	18%	북한 신뢰 못함/진정성 없음	19%
비핵화/핵 포기	11%	보여주기식/형식적	18%
평화 체제 구축	10%	비핵화 방안 거론 안 됨/핵포기 선언 아님	10%
종전 선언/전쟁 종식	7%	북한에 끌려다님/북한에 굴복	6%
국민 불안감 해소/갈등 해소/긴장 완화	7%	납북자/군국 포로 문제 거론 안 됨	4%
협상 잘함/합의 이음/성과 도출	4%	우리 국민 부담/북한 지원/퍼주기 우려	4%
통일 희망 키움/통일 분위기	4%	북한 인권 문제 거론 안 됨	4%
김정은 인식 변화/김정은에 기대	2%	만날 이유 없음	2%
경제 발전/국가 발전/경제적 이득	2%	남북만의 문제 아님/미국·중국 입장 중요	2%
감동적 장면 연출/몽클함	1%	일방적/독단적	1%
문재인 신뢰/믿음이 감	1%	모름/응답거절	7%
미국 관계 고려/북미 가교 역할	1%		
이산가족/실향민 문제 해결	1%		
전반적으로 잘됨	1%		
우리 민족끼리 해결/한민족 인식	1%		
기타	1%		
모름/응답거절	10%		

질문) 귀하는 한반도 비핵화, 종전선언, 평화협정 전환 등

북한이 이번 합의 내용을 앞으로 잘 지킬 것으로 보십니까, 그렇지 않을 것으로 보십니까?

	2018년 5월 1주 (2~3일)	조사완료 사례수 (명)	목표할당 사례수 (명)	북한은 이번 합의 내용을 앞으로		
				잘 지킬 것	그렇지 않을 것	모름/ 응답거절
전체		1,002	1,000	58%	20%	22%
지역별						
	서울	203	195	62%	15%	23%
	인천/경기	295	301	61%	20%	19%
	강원	30	30	-	-	-
	대전/세종/충청	97	105	55%	18%	27%
	광주/전라	104	100	64%	15%	21%
	대구/경북	100	101	48%	32%	20%
	부산/울산/경남	162	155	53%	23%	24%
	제주	11	12	-	-	-
성별						
	남성	566	496	56%	23%	21%
	여성	436	504	60%	17%	23%
연령별						
	19-29세	168	174	47%	24%	28%
	30대	178	170	64%	18%	18%
	40대	190	206	67%	15%	18%
	50대	215	200	66%	18%	16%
	60대 이상	251	250	49%	23%	28%
주요 지지 정당별						
	더불어민주당	550	549	74%	7%	18%
	민주평화당	13	12	-	-	-
	바른미래당	63	59	39%	44%	16%
	자유한국당	120	117	21%	55%	24%
	정의당	56	53	63%	18%	19%
	무당(無黨)층	198	208	41%	26%	33%
직업별						
	농/임/어업	36	31	-	-	-
	자영업	140	133	64%	21%	15%
	블루칼라	135	124	59%	18%	23%
	화이트칼라	349	347	65%	16%	20%
	가정주부	163	188	50%	23%	28%
	학생	71	73	44%	31%	25%
	무직/은퇴/기타	108	103	58%	22%	20%
이념 성향별						
	보수	207	198	45%	35%	19%
	중도	292	296	52%	19%	28%
	진보	347	346	75%	10%	15%
	모름/응답거절	156	160	50%	22%	28%
대통령 직무						
	긍정 평가자	828	826	67%	11%	21%
	부정 평가자	97	97	10%	78%	12%
남북 정상회담						
	잘됐다	883	877	65%	13%	22%
	잘못됐다	53	54	7%	83%	11%

*2015년 8.25 남북 고위급 협상 후: '북한이 합의 내용 잘 지킬 것' 17%, '그렇지 않을 것' 69%

*50사례 미만은 수치를 제시하지 않음. 한국갤럽 데일리 오피니언 제305호 www.gallup.co.kr

질문) 이번 회담으로 북한 김정은 위원장에 대한 생각이

전보다 좋아졌습니까, 나빠졌습니까, 혹은 변화 없습니까?

	2018년 5월 1주 (2~3일)	조사완료 사례수 (명)	목표할당 사례수 (명)	회담 후 김정은 위원장에 대한 생각			
				전보다 좋아졌다	나빠졌다	변화 없다	모름/ 응답거절
전체		1,002	1,000	65%	1%	28%	6%
지역별							
	서울	203	195	60%	1%	31%	8%
	인천/경기	295	301	69%	1%	25%	5%
	강원	30	30	-	-	-	-
	대전/세종/충청	97	105	63%	1%	29%	8%
	광주/전라	104	100	78%	1%	21%	1%
	대구/경북	100	101	55%	1%	38%	6%
	부산/울산/경남	162	155	59%	3%	31%	7%
	제주	11	12	-	-	-	-
성별							
	남성	566	496	60%	2%	33%	5%
	여성	436	504	70%	0%	24%	6%
연령별							
	19-29세	168	174	40%	1%	55%	4%
	30대	178	170	61%	1%	36%	2%
	40대	190	206	70%	1%	25%	4%
	50대	215	200	72%		22%	7%
	60대 이상	251	250	75%	2%	13%	10%
주요 지지 정당별							
	더불어민주당	550	549	76%	0%	21%	3%
	민주평화당	13	12	-	-	-	-
	바른미래당	63	59	51%	9%	38%	2%
	자유한국당	120	117	48%	3%	37%	12%
	정의당	56	53	68%		32%	
	무당(無黨)층	198	208	47%	0%	39%	14%
직업별							
	농/임/어업	36	31	-	-	-	-
	자영업	140	133	74%		22%	3%
	블루칼라	135	124	68%	1%	22%	9%
	화이트칼라	349	347	66%	1%	33%	1%
	가정주부	163	188	68%	1%	20%	11%
	학생	71	73	30%	1%	65%	5%
	무직/은퇴/기타	108	103	63%	3%	22%	11%
이념 성향별							
	보수	207	198	56%	1%	37%	6%
	중도	292	296	64%	2%	30%	4%
	진보	347	346	72%	0%	25%	3%
	모름/응답거절	156	160	61%	2%	20%	17%
남북 정상회담							
	잘됐다	883	877	70%	0%	25%	4%
	잘못됐다	53	54	10%	11%	70%	9%
북한이 합의내용							
	앞으로 잘 지킬 것	585	583	79%	0%	18%	3%
	그렇지 않을 것	197	198	36%	5%	51%	8%

*2000년 6월 남북 정상회담 후 북한, 김정일 위원장에 대한 생각: '과거보다 좋아졌다' 88%

*50사례 미만은 수치를 제시하지 않음. 한국갤럽 데일리 오피니언 제305호 www.gallup.co.kr



주간 응답자 특성표

주요 분석 단위별 표본오차(95% 신뢰수준 기준)와 지역/성/지지정당/직업/생활수준과 연령 분포 구성입니다. 2018년 1월 행정안전부 주민등록인구 기준 8개 권역/성/연령별 셀 가중 결과

질문 귀하는 어느 시도에 살고 계십니까? 주소지 기준으로 말씀해 주십시오. (저희가 전화번호를 무작위 추출해 지역을 알지 못합니다.)

질문 실례지만, 귀하의 연세는 올해 어떻게 되십니까?

질문 귀하의 직업은 무엇입니까?

질문 우리 국민들의 생활수준을 상, 중상, 중, 중하, 하의 다섯 단계로 나눈다면 귀댁의 생활수준은 어디에 속한다고 생각하십니까?

응답자 특성표 2018년 5월 1주 (2~3일)	조사완료		목표할당(가중 후)		가중값 배율 (B/A)	표본오차 95% 신뢰수준
	사례수 (명)(A)	비율	사례수 (명)(B)	비율		
전체	1,002	100%	1,000	100%	1.00	±3.1%P
지역별						
서울	203	20%	195	20%	0.96	±6.9%P
인천/경기	295	29%	301	30%	1.02	±5.7%P
강원	30	3%	30	3%	1.01	±17.9%P
대전/세종/충청	97	10%	105	10%	1.08	±10.0%P
광주/전라	104	10%	100	10%	0.96	±9.6%P
대구/경북	100	10%	101	10%	1.01	±9.8%P
부산/울산/경남	162	16%	155	16%	0.96	±7.7%P
제주	11	1%	12	1%	1.12	±29.5%P
성별						
남성	566	56%	496	50%	0.88	±4.1%P
여성	436	44%	504	50%	1.16	±4.7%P
연령별						
19-29세	168	17%	174	17%	1.04	±7.6%P
30대	178	18%	170	17%	0.96	±7.3%P
40대	190	19%	206	21%	1.08	±7.1%P
50대	215	21%	200	20%	0.93	±6.7%P
60대 이상	251	25%	250	25%	1.00	±6.2%P
주요 지지 정당별						
더불어민주당	550	55%	549	55%		±4.2%P
민주평화당	13	1%	12	1%		±27.2%P
정당별						
바른미래당	63	6%	59	6%		±12.3%P
자유한국당	120	12%	117	12%		±8.9%P
정의당	56	6%	53	5%		±13.1%P
무당(無黨)층	198	20%	208	21%		±7.0%P
직업별						
농/임/어업	36	4%	31	3%		±16.3%P
자영업	140	14%	133	13%		±8.3%P
블루칼라	135	13%	124	12%		±8.4%P
화이트칼라	349	35%	347	35%		±5.2%P
가정주부	163	16%	188	19%		±7.7%P
학생	71	7%	73	7%		±11.6%P
무직/은퇴/기타	108	11%	103	10%		±9.4%P
생활 수준별						
상/중상	149	15%	149	15%		±8.0%P
중	489	49%	487	49%		±4.4%P
중하	215	21%	219	22%		±6.7%P
하	129	13%	122	12%		±8.6%P

*표본오차는 조사완료 사례수 기준. 한국갤럽 데일리 오피니언 제305호

*목표할당 사례수는 2018년 1월 행안부 주민등록인구 기준 지역/성/연령 셀 가중 결과

2018년 5월 1주 (2~3일)	조사완료 사례수 (명)	목표할당 사례수	주민등록인구 기준 가중 처리 후 결과				
			연령 분포				
			19~29세	30대	40대	50대	60대+
전체	1,002	1,000	17%	17%	21%	20%	25%
지역별							
서울	203	195	19%	19%	20%	19%	24%
인천/경기	295	301	18%	18%	22%	20%	21%
강원	30	30	-	-	-	-	-
대전/세종/충청	97	105	17%	17%	20%	19%	26%
광주/전라	104	100	16%	15%	19%	20%	30%
대구/경북	100	101	16%	15%	19%	21%	29%
부산/울산/경남	162	155	17%	16%	20%	21%	27%
제주	11	12	-	-	-	-	-
성별							
남성	566	496	18%	18%	21%	20%	23%
여성	436	504	17%	16%	20%	20%	27%
주요 지지 정당별							
더불어민주당	550	549	14%	19%	24%	19%	23%
민주평화당	13	12	-	-	-	-	-
정당별							
바른미래당	63	59	17%	21%	9%	28%	26%
자유한국당	120	117	10%	7%	13%	22%	48%
정의당	56	53	21%	22%	19%	28%	10%
무당(無黨)층	198	208	29%	14%	20%	16%	21%
직업별							
농/임/어업	36	31	-	-	-	-	-
자영업	140	133	6%	12%	27%	32%	23%
블루칼라	135	124	10%	18%	24%	26%	23%
화이트칼라	349	347	18%	28%	30%	19%	5%
가정주부	163	188	3%	15%	14%	24%	45%
학생	71	73	99%	1%	-	-	-
무직/은퇴/기타	108	103	15%	3%	6%	7%	70%
생활 수준별							
상/중상	149	149	19%	19%	35%	19%	8%
중	489	487	20%	19%	18%	19%	23%
중하	215	219	17%	18%	18%	20%	27%
하	129	122	6%	5%	20%	26%	43%

*50사례 미만은 수치를 제시하지 않음. 한국갤럽

한국갤럽 데일리 오피니언

한국갤럽은 1974년 6월 박무익 회장이 설립한 한국 최초의 법인 형태 조사 전문 회사입니다.

1980년대부터 대통령 직무 수행 평가와 정당 지지도 조사 결과를 발표해 왔으며, 우리 국민의 기아가 한국갤럽을 알고 있습니다.



한국갤럽은 2012년부터 조사의 중립성, 지속성, 대표성을 확보한 '한국갤럽 데일리 오피니언'을 제공합니다.

관심 있는 분이든 누구나, 무료로, 매주 금요일, 한국갤럽 홈페이지 www.gallup.co.kr 에서 새로운 결과를 만나실 수 있습니다.

- 중립성: 정치권, 이해 관계자, 특정 언론의 의뢰가 아닌, 한국갤럽이 자체 기획, 운영, 공개합니다.
- 지속성: 특정 이벤트, 특정 시기, 단 하루의 조사 표본 영향력을 최소화하기 위해 연중 지속적으로 매주 추적 조사합니다.
- 대표성: 전국 유권자 모집단의 특성을 최대한 반영하기 위해 무선 RDD 표본 프레임을 이용합니다.



무작위로 생성한 휴대전화 번호를 이용해 한국갤럽 조사원이 전화를 걸어 하루 300여 명, 매주 약 1,000명 유효표본을 확보합니다.

매일 수집한 데이터는 지역, 성, 연령 특성에 따라 다음 방법으로 사후 가중처리합니다.

- 하루 데이터는 전국 8권역, 성/연령대 특성 비율로 림(Rim) 가중
- 일일(Daily) 지표는 당일과 직전 이틀 데이터를 3일 이동 평균(3-day-rolling average)
- 주간(weekly) 지표는 화~목 데이터를 통합해 전국 8권역, 성/연령대 특성 비율로 셀(cell) 가중



한국갤럽 조사에 관심 가지주셔서 고맙습니다.

한국갤럽 데일리 오피니언은 한국갤럽의 자산이므로 상업적 용도의 재판매를 금지합니다. 인용하실 때에는 반드시 출처를 밝혀주시요.

문의: 한국갤럽 02-3702-2100(대표)/2571/2621/2622 또는 한국갤럽 홈페이지 Q&A