

한국갤럽 데일리 오피니언

Gallup Korea Daily Opinion

정치 - 경제 - 사회 - 생활 - 문화
매주 새로운 Opinion Index를 제공합니다.

제308호 • 2018년 5월 4주(23~24일)

역대 대통령 직무 수행 평가 1988~2018 | 대통령 직무 수행 평가/이유 | 정당 지지도 | 지방선거 투표 의향 | 광역단체장에게 필요한 능력
최근 6개월 지표 추이 - 지역/연령/성/지정당/직업/생활수준별 지표 - 응답자 특성표

2018년 5월 23~24일 • 휴대전화 RDD 조사(집전화 보완) • 유효표본 전국 성인 1,003명 • 표본오차 ±3.1%포인트(95% 신뢰수준) • 응답률 17%(총 통화 6,057명 중 1,003명 응답 완료)

◎ 한국갤럽 데일리 오피니언 조사 방법 안내

한국갤럽 데일리 오피니언은 조사원이 직접 묻고 응답 받는 인터뷰 방식으로 진행합니다. 전국 유권자 대표성을 최대한 확보하기 위해 무작위발생(RDD: Random Digit Dialing)한 휴대전화 번호를 기본 표본추출틀로 합니다. 단, 휴대전화만으로는 접근하기 어려운 여성, 고연령대 일부는 무작위발생한 집전화번호 조사로 보완하며, 그 반영 비율은 평균 15% 내외입니다.

◎ 한국갤럽 유무선 RDD 혼합조사설계, 선거여론조사 관련 연구논문

한국갤럽은 2010년 이후 유선전화(일반 집전화)와 무선전화(휴대전화) RDD 조사 과정과 결과를 수차례 비교 연구해 왔습니다. 조사 방법론에 관심 있는 분은 아래 논문을 참고해주시시오. (아래 링크는 모바일기기에서는 열리지 않습니다. PC 또는 한국갤럽 홈페이지를 찾아주시시오.)

- [지방선거에서 여론조사의 정확성 연구: 조사방법별 정밀성과 편향\(조사연구 2015년 16권 1호\)](#)
- [RDD 전화여론조사의 무응답 편향 보정 방법 연구\(조사연구 2014.11 15권 4호\)](#)
- [가중방법으로 선거여론조사의 편향을 얼마나 줄일 수 있나\(조사연구 2014.5 15권 2호\)](#)
- [무선 RDD 전화조사의 타당성 검토 연구\(조사연구 2013.11 14권 3호\)](#)
- [선거시기 여론조사 정확성 제고 방안\(언론중재 2012 여름호 특집논문\)](#)
- [유무선 RDD를 결합한 혼합조사설계: 2011 서울시장 보궐선거 예측조사 사례 연구](#)



故 박무익 한국갤럽 설립자/회장
1943 - 2017.4.19

한국갤럽 데일리 오피니언 독자 여러분, 안녕하십니까?

1974년 문을 연 저희 연구소가 지금까지 얻은 명성은 저희 조사에 협조해주신 우리 국민들 덕분입니다.

저희는 그에 보답하는 마음으로 2012년부터 자체 기획, 운영하는 정치 지표를 누구나 이용하실 수 있도록 제공해 왔습니다.

물론도 매주 정치, 사회, 경제, 생활, 문화 등 다양한 분야에 대한 흥미로운 조사 결과를 전하겠습니다.

여론조사의 홍수 속에 '정확한 자' 하나를 제공하고자 시작한 저희 노력이 여론의 흐름을 읽으시는 데 도움이 되기를 바랍니다.

저희 한국갤럽에 몸 담고 있는 한 사람, 한 사람은 공정하고 신뢰 받는 여론조사 기관으로서 사명을 다하기 위해 계속 노력하겠습니다.

2017년 1월

한국갤럽조사연구소를 대표하여 박 무 익

한국갤럽조사연구소

한국갤럽은 1974년 6월 박무익 회장이 설립한 한국 최초의 법인 형태 조사 전문 회사입니다.

1980년대부터 대통령 직무 수행 평가와 정당 지지도 조사 결과를 발표해 왔으며, 우리 국민 71%가 회사 이름을 알고 있습니다.

데일리 한국갤럽 오피니언의 특징

2012년 1월부터 평일 오전 10시~오후 8시까지 휴대전화 RDD 조사를 연중 실시해 그 결과를 매주 금요일 공개합니다.

조사의 중립성, 지속성, 대표성을 확보한 한국갤럽 데일리 오피니언은 필요하신 분 누구나 무료로 열람하실 수 있습니다.

- **중립성**: 정치권, 이해 관계자, 특정 언론의 의뢰가 아닌, **한국갤럽이 자체 기획, 운영, 공개**합니다.

- **지속성**: 특정 이벤트, 특정 시기, 단 하루의 조사 표본 영향력을 최소화하기 위해 **연중 지속적으로 조사**합니다.

- **대표성**: 전국 유권자 모집단의 특성을 최대한 반영하기 위해 **휴대전화 RDD 표본 프레임**을 이용합니다.

조사 방법 / 지표 산출 방법

한국갤럽 조사원이 무작위로 생성된 휴대전화 번호로 전화를 걸어 하루 300여 명, 매주 약 1,000명 유효표본을 확보합니다.

매일 수집한 데이터는 지역, 성, 연령 특성에 따라 다음 방법으로 사후 가중처리합니다.

- 하루 데이터는 전국 8권역, 성/연령대 특성 비율로 림(Rim) 가중

- 일일(Daily) 지표는 당일과 직전 이틀 데이터를 3일 이동 평균(3-day-rolling average)

- 주간(Weekly) 지표는 화~목 데이터를 통합해 전국 8권역, 성/연령대 특성 비율로 셀(Cell) 가중

표본오차 / 해석 시 주의사항

한국갤럽 데일리 오피니언 일일 지표와 주간 지표의 표본크기는 약 1,000명입니다.

유효 표본크기 600명일 때 표본오차(95% 신뢰수준)는 $\pm 4.0\%$ 포인트, 1,000명일 때 $\pm 3.1\%$ 포인트, 1,200명일 때 $\pm 2.8\%$ 포인트입니다.

표본오차 이외에도 불완전한 표본추출률, 응답 거절, 질문에 대한 혼동 등 조사 과정 중 발생하는 비표본오차가 존재할 수 있습니다.

표본오차는 이런 요인을 배제하고 비교적 완전한 표본추출률에서 확률추출한 경우를 가정한 것이므로 해석에 주의를 요합니다.

문의 한국갤럽 02-3702-2100(대표)/2571/2621/2622 | [한국갤럽 홈페이지 Q&A](#)

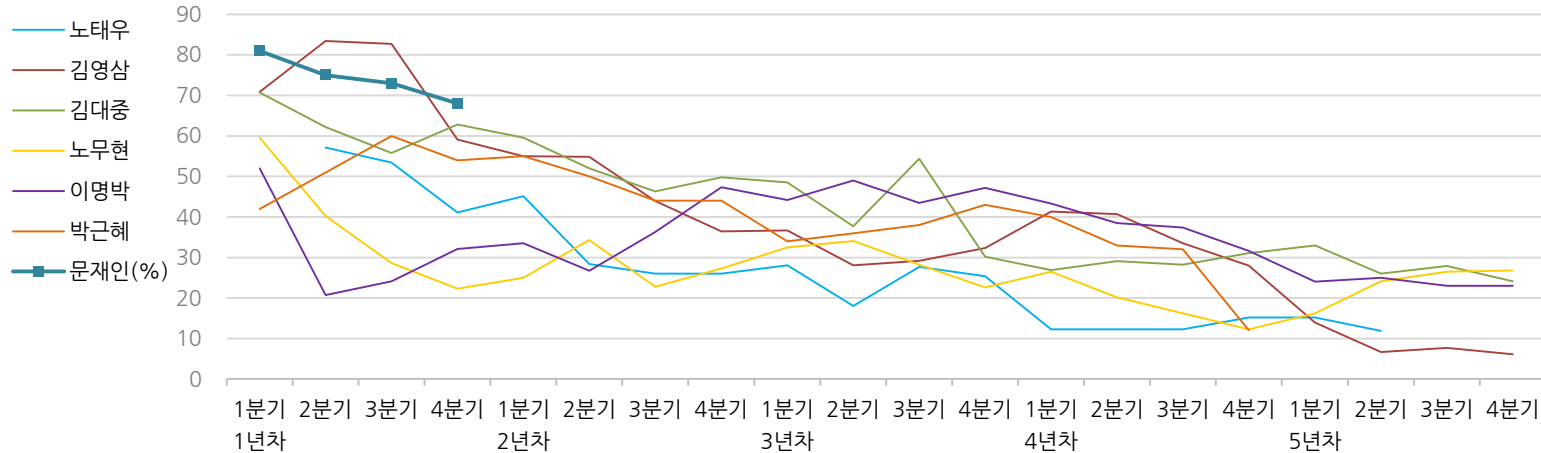
※ 2012년에는 매주 1,500명 조사하고 그 다음 주 월요일에 결과를 공개했으나, 2013년부터는 매주 1,000명 이상 조사하고 그 주 금요일에 결과를 공개합니다.

한국갤럽 역대 대통령 직무 수행 평가 1988~2018

1988~2011년은 분기 내 여러 조사 결과의 중위수 기준, 2012년 이후는 한국갤럽 데일리 오피니언 매주 조사 분기별 통합 결과, '잘하고 있다'→긍정, '잘못하고 있다'→부정 평가 비율

질문) 귀하는 ○○○ 대통령이 대통령으로서의 직무를 잘 수행하고 있다고 보십니까, 혹은 잘못 수행하고 있다고 보십니까? (긍정/부정을 답하지 않은 경우 재질문)
 굳이 말씀하신다면, '잘하고 있다'와 '잘못하고 있다' 중 어느 쪽입니까?

◎ 역대 대통령 직무 수행 긍정률



◎ 역대 대통령 직무 수행 평가 (%)

역대 대통령	재임연차	1년차				2년차				3년차				4년차				5년차			
		분기	1분기	2분기	3분기	4분기	1분기	2분기	3분기	4분기	1분기	2분기	3분기	4분기	1분기	2분기	3분기	4분기	1분기	2분기	3분기
13대 노태우 (1988~1993)	긍정	-	57	53	41	45	28	26	-	28	18	28	25	12	-	-	15	-	12	-	-
	부정	-	16	25	27	25	41	45	-	40	62	55	54	40	-	-	41	-	56	-	-
14대 김영삼 (1993~1998)	긍정	71	83	83	59	55	55	44	36	37	28	29	32	41	41	34	28	14	7	8	6
	부정	7	4	6	18	24	21	25	33	34	41	45	39	33	37	40	47	65	74	78	74
15대 김대중 (1998~2003)	긍정	71	62	56	63	60	52	46	50	49	38	54	30	27	29	28	31	33	26	28	24
	부정	7	11	17	14	16	22	29	24	20	26	18	51	55	52	49	49	41	53	52	56
16대 노무현 (2003~2008)	긍정	60	40	29	22	25	34	23	27	33	34	28	23	27	20	16	12	16	24	27	27
	부정	19	41	53	62	57	46	60	57	55	53	61	67	63	70	74	79	78	66	64	62
17대 이명박 (2008~2013)	긍정	52	21	24	32	34	27	36	47	44	49	44	47	43	39	37	32	24	25	23	23
	부정	29	69	65	55	55	55	55	45	45	41	43	41	49	54	55	60	62	58	59	61
18대 박근혜 (2013~2017)	긍정	42	51	60	54	55	50	44	44	34	36	38	43	40	33	32	12				
	부정	23	23	21	33	34	39	46	45	56	54	53	46	49	53	55	80				
19대 문재인 (2017~2022)	긍정	81	75	73	68																
	부정	11	17	19	23																

*역대 대통령 평가에는 모두 동일 질문 방식 적용(2점 척도, 재질문 1회). 한국갤럽 www.gallup.co.kr

*박근혜 전 대통령 4년차 4분기 직무 긍정률: 2016년 10월 4주간 평균 24% → 11~12월 6주간 평균 5%. 2017년 3월 10일 탄핵

*문재인 대통령은 2017년 5월 10일 취임, 30일부터 직무 평가 시작. 1년차 1분기는 6월 평균, 2분기 7~9월, 3분기 10~12월, 4분기는 이듬해(2018년) 1~3월 평균



주간 응답자 특성표

주요 분석 단위별 표본오차(95% 신뢰수준 기준)와 지역/성/지지정당/직업/생활수준/연령 구성비입니다. 2018년 1월 행정안전부 주민등록인구 기준 8개 권역/성/연령별 셀 가중 결과

질문 귀하는 어느 시도에 살고 계십니까? 주소지 기준으로 말씀해 주십시오. (저희가 전화번호를 무작위 추출해 지역을 알지 못합니다.)

질문 실례지만, 귀하의 연세는 올해 어떻게 되십니까?

질문 귀하의 직업은 무엇입니까?

질문 우리 국민들의 생활수준을 상, 중상, 중, 중하, 하의 다섯 단계로 나눈다면 귀댁의 생활수준은 어디에 속한다고 생각하십니까?

응답자 특성표 2018년 5월 4주 (23~24일)	조사완료		목표할당(가중 후)		가중값 배율 (B/A)	표본오차 95% 신뢰수준
	사례수 (명)(A)	비율	사례수 (명)(B)	비율		
전체	1,003	100%	1,000	100%	1.00	±3.1%P
지역별						
서울	200	20%	195	20%	0.98	±6.9%P
인천/경기	303	30%	301	30%	0.99	±5.6%P
강원	31	3%	30	3%	0.98	±17.6%P
대전/세종/충청	98	10%	105	10%	1.07	±9.9%P
광주/전라	103	10%	100	10%	0.97	±9.7%P
대구/경북	101	10%	101	10%	1.00	±9.8%P
부산/울산/경남	153	15%	155	16%	1.02	±7.9%P
제주	14	1%	12	1%	0.88	±26.2%P
성별						
남성	529	53%	496	50%	0.94	±4.3%P
여성	474	47%	504	50%	1.06	±4.5%P
연령별						
19~29세	173	17%	173	17%	1.00	±7.5%P
30대	160	16%	175	17%	1.09	±7.7%P
40대	204	20%	202	20%	0.99	±6.9%P
50대	205	20%	202	20%	0.99	±6.8%P
60대 이상	261	26%	248	25%	0.95	±6.1%P
주요 지지 정당별						
더불어민주당	531	53%	527	53%		±4.3%P
민주평화당	7	1%	7	1%		±37.0%P
바른미래당	55	5%	53	5%		±13.2%P
자유한국당	140	14%	134	13%		±8.3%P
정의당	45	4%	43	4%		±14.6%P
무당(無黨)층	220	22%	232	23%		±6.6%P
직업별						
농/임/어업	31	3%	30	3%		±17.6%P
자영업	144	14%	136	14%		±8.2%P
블루칼라	152	15%	150	15%		±7.9%P
화이트칼라	312	31%	316	32%		±5.5%P
가정주부	186	19%	202	20%		±7.2%P
학생	61	6%	61	6%		±12.5%P
무직/은퇴/기타	117	12%	106	11%		±9.1%P
생활 수준별						
상/중상	146	15%	149	15%		±8.1%P
중	481	48%	490	49%		±4.5%P
중하	214	21%	207	21%		±6.7%P
하	137	14%	128	13%		±8.4%P

2018년 5월 4주 (23~24일)	조사 완료 사례수 (명)			
	계	남성	여성	
전국	합계	1,003	529	474
	19~29세	173	93	80
	30대	160	78	82
	40대	204	115	89
	50대	205	112	93
	60대 이상	261	131	130
서울	소계	200	98	102
	19~29세	36	12	24
	30대	44	25	19
	40대	34	18	16
	50대	39	20	19
	60대 이상	47	23	24
인천/경기	소계	303	166	137
	19~29세	57	30	27
	30대	47	25	22
	40대	70	42	28
	50대	61	30	31
	60대 이상	68	39	29
강원	소계	31	16	15
	19~29세	2	2	
	30대	5	1	4
	40대	4	1	3
	50대	6	4	2
	60대 이상	14	8	6
대전/세종/충청	소계	98	50	48
	19~29세	20	14	6
	30대	19	8	11
	40대	18	7	11
	50대	17	9	8
	60대 이상	24	12	12

	조사 완료 사례수 (명)	조사 완료 사례수 (명)		
		계	남성	여성
광주/전라	소계	103	60	43
	19~29세	10	6	4
	30대	11	6	5
	40대	21	17	4
	50대	28	18	10
	60대 이상	33	13	20
대구/경북	소계	101	49	52
	19~29세	18	15	3
	30대	14	5	9
	40대	23	10	13
	50대	14	8	6
	60대 이상	32	11	21
부산/울산/경남	소계	153	81	72
	19~29세	26	12	14
	30대	18	8	10
	40대	32	18	14
	50대	34	18	16
	60대 이상	43	25	18
제주	소계	14	9	5
	19~29세	4	2	2
	30대	2		2
	40대	2	2	
	50대	6	5	1
	60대 이상	-	-	-

*2017년 3월 10일부터 시행되는 중앙선거여론조사심의위원회 선거여론조사기준 개정안에 따라 지역(8개 권역)/성/연령별 조사 완료 사례수를 제시합니다.

*최종 조사 결과는 2018년 1월 행정안전부 주민등록인구 기준 8개 권역/성/연령별 셀 가중 후 산출

*표본오차는 조사완료 사례수 기준. 한국갤럽 데일리 오피니언 제308호

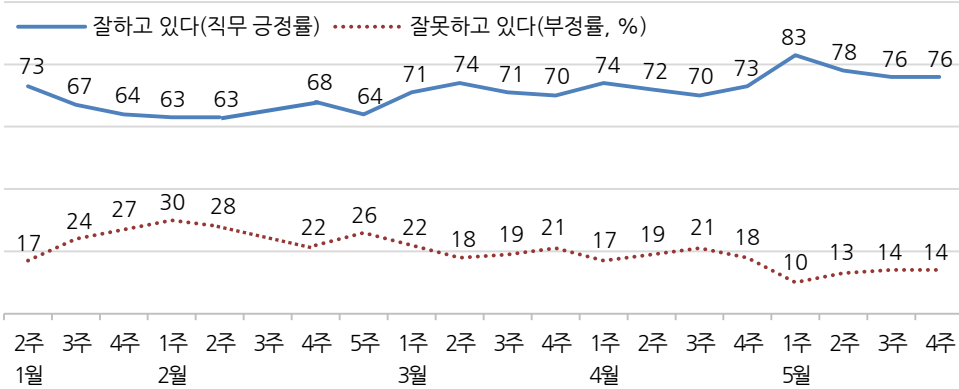
*목표할당 사례수는 2018년 1월 행안부 주민등록인구 기준 지역/성/연령 셀 가중 결과

대통령 직무 수행 평가, 정당 지지도 - 최근 20주 지표 추이

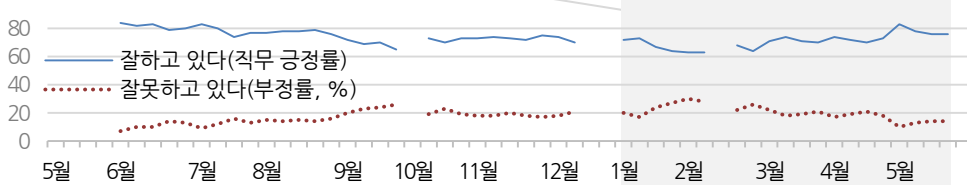
매주 화~목 통합 데이터 • 휴대전화 RDD 조사(집전화 보완) • 매주 유효표본 약 1,000명 • 표본오차 ±3.1%포인트(95% 신뢰수준) • 최근 20주 평균 응답률 19%

질문 귀하는 문재인 대통령이 대통령으로서의 직무를 잘 수행하고 있다고 보십니까, 혹은 잘못 수행하고 있다고 보십니까? (긍정/부정을 답하지 않은 경우 재질문) 굳이 말씀하신다면, '잘하고 있다'와 '잘못하고 있다' 중 어느 쪽입니까?

◎ 대통령 직무 수행 평가 - 최근 20주



◎ 대통령 직무 수행 평가 - 2017/2018년

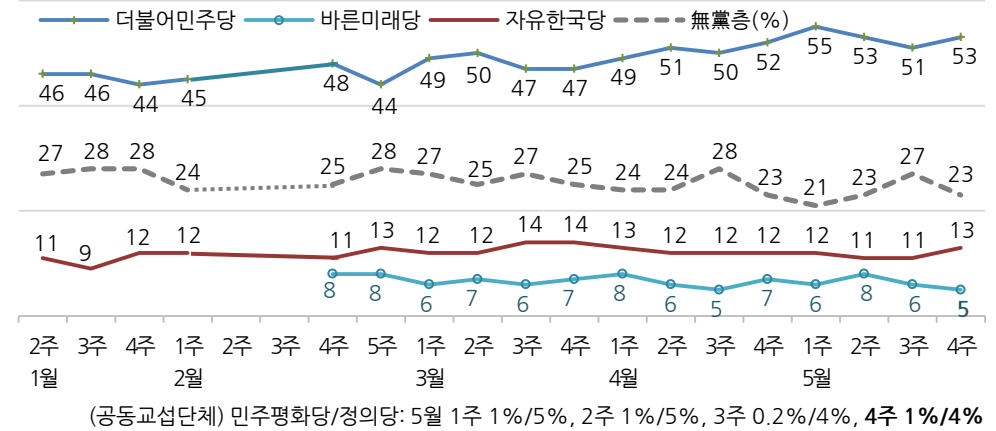


* 2017년 5월 9일 19대 대통령 선거, 10일 문재인 대통령 취임, 취임 4주차(6월 1주)부터 직무 평가
 * 10월 1주(추석), 12월 3~4주(연말), 2월 3주(설)는 조사하지 않음
 * 한국갤럽 데일리 오피니언 제308호 www.gallup.co.kr

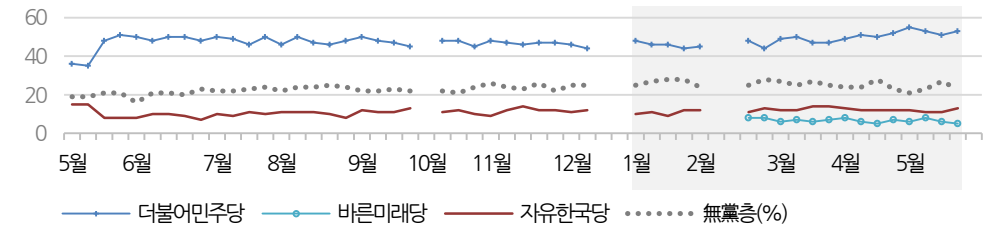
질문 현재 우리나라에는

(2월 1주까지) (국민의당, 더불어민주당, 바른정당, 자유한국당, 정의당: 순서 로테이션)
 (2월 4주부터) (더불어민주당, 민주평화당, 바른미래당, 자유한국당, 정의당: 순서 로테이션)
 등의 정당이 있습니다. 귀하는 이 중 어느 정당을 지지하십니까?
 ('모름/없음'인 경우 재질문) 그럼, 어느 정당에 조금이라도 더 호감이 가십니까?

◎ 주요 정당 지지도 - 최근 20주



◎ 주요 정당 지지도 - 2017/2018년



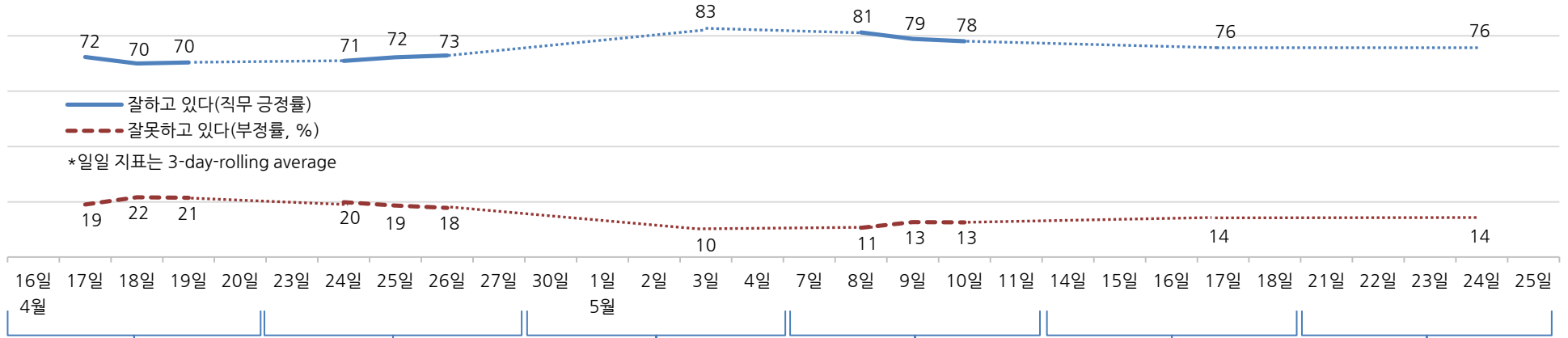
* 무당(無黨)층='현재 지지하는 정당 없음/모름/응답거절'
 * 2017년 10월 1주(추석), 12월 3~4주(연말), 2018년 2월 3주(설)는 조사하지 않음
 * 한국갤럽 데일리 오피니언 제308호 www.gallup.co.kr

대통령 직무 수행 평가, 주요 정치 이슈 - 최근 6주 일일(Daily) 지표 추이

일일 지표는 3-day rolling average • 휴대전화 RDD 조사 • 일일 지표 기준 유효표본 약 1,000명 • 표본오차 ±3.1%포인트(95% 신뢰수준) • 최근 6주 평균 응답률 18%

질문 귀하는 문재인 대통령이 대통령으로서의 직무를 잘 수행하고 있다고 보십니까, 혹은 잘못 수행하고 있다고 보십니까?
(긍정/부정을 답하지 않은 경우 재질문) 굳이 말씀하신다면, '잘하고 있다'와 '잘못하고 있다' 중 어느 쪽입니까?

◎ 대통령 직무 수행 평가 - 최근 6주



4월 3주	4주	5월 1주	2주	3주	4주
14 김경수, '댓글 조작 연루' 의혹 반박 기자회견	21 北, 핵실험·ICBM 발사 중단 선언	29 北, 5월 핵실험장 공개 폐쇄 - 남북 표준시 서울 기준 합의	5 김성태, 피습 후 단식 계속	14 여야 '드루킹' 특검 도입 합의, 국회 정상화	20 구분무 LG그룹 회장 별세
16 선관위 '위법' 판단 직후 김기식 금감원장 사의	23 軍, 대북 확성기 방송 중단	- 대입제도 개편 공론화위원회 구성	7- 8 김정은 방중, 시진핑 회담	- 원희룡 피습	21 '드루킹' 특검법, 추경안 국회 통과 - 홍문종·염동열 체포안 부결 논란
17 한국당, '정부 규탄' 천막 농성	24 文, '6월 개헌 무산 유감'	30 트럼프, 북미 회담 장소 판문점 첫 언급	9 한·일·중 정상회의, '판문점 선언' 지지 특별성명	15 文, '몰카·데이트 폭력' 중대 위법' 발언	23 文 미국 방문, 한미 정상회담 MB 첫 재판 출석
18 트럼프, 남북 '중전 논의' 언급 - 靑, 정전협정→평화협정 검토 - 남북 정상회담 '생중계' 합의	25 판문점 남북 합동 리허설 - 경찰, TV조선 압수수색 시도 - 네이버, 댓글 조작 방지 대책 발표	1 남북 확성기 동시 철거 - 정세균 의장, 국회 정상화 촉구	- 북한 억류 미국인 3인 석방	16 北, 한미 연합공중훈련 비난, 남북 고위급회담 연기 통보	24 대통령 개헌안 표결 무산 - 北 풍계리 핵실험장 폐기 - (밤) 트럼프, 북미 회담 취소
19 靑, 국민투표법 개정 촉구 - 국토부, 다산신도시 실버택배 철회	26 靑, 남북 정상회담 세부 일정 공개	2 文, '주한미군은 평화협정과 무관, 한미동맹 문제' 발언	- 더불어민주당 원내지도부 임기 종료	17 통일부, 6·15 남북 공동행사 TF 구성	24- 25 지방선거 후보자 등록 신청 * 北 적십자, 집단 탈북 식당 종업원 송환 촉구 * 최저임금 산입범위 국회 논의, 노동계 반발
20 남북 정상 직통전화 개통 * 남북 정상회담 준비 * '드루킹' 댓글 조작 파문 * '물벼락 갑질' 수사 착수	27 남북 정상회담, 판문점 선언 - 한국GM 정상화 조건부 합의 * 경북 성주 사드 반입 마찰 * 여야 '드루킹' 특검 공방 * 대한항공 수사 전방위 확대	3 판문점 선언 이행추진위 출범 - MB 첫 재판 시작 * 김성태 드루킹 특검 촉구 단식	- 세월호 선체 직립 완료 - 경찰, 접견조사 거부 '드루킹' 체포영장 집행 - 한국GM 정상화 방안 최종 합의	* 北 풍계리 핵실험장 폐기 준비 * 라돈 침대 논란	
		4 김경수 참고인 신분 조사 * 남북정상회담 강경 발언 흥준표에 자유한국당 내 일부 비판 * 민주당 내 은수미·이재명 의혹 논란, 일부 지역 공천 반발	11 더불어민주당 홍영표 원내대표 선출 * 대한항공 촛불집회 * 여야, 국회 정상화 합의 결렬		

대통령 직무 수행 평가 - 주간 지표 / 일일 지표 / 상세 결과

2018년 (최근 20주)		조사완료 사례수 (명)	대통령 직무 수행 평가			
			잘하고 있다	잘못하고 있다	어느 쪽도 아니다	모름/ 응답거절
주간	01월 2주(09~11)	1,006	73%	17%	5%	4%
주간	01월 3주(16~18)	1,004	67%	24%	5%	4%
주간	01월 4주(23~25)	1,004	64%	27%	4%	5%
주간	02월 1주(30~01)	1,005	63%	30%	3%	4%
주간	02월 2주(06~08)	1,004	63%	28%	4%	5%
주간	02월 3주(12~16)	설 연휴				
주간	02월 4주(20~22)	1,002	68%	22%	5%	4%
주간	02월 5주(27~28)	1,008	64%	26%	4%	6%
주간	03월 1주(06~08)	1,005	71%	22%	4%	4%
주간	03월 2주(13~15)	1,003	74%	18%	5%	4%
주간	03월 3주(20~22)	1,003	71%	19%	6%	5%
주간	03월 4주(27~29)	1,004	70%	21%	5%	4%
주간	04월 1주(03~05)	1,004	74%	17%	5%	4%
주간	04월 2주(10~12)	1,005	72%	19%	5%	4%
주간	04월 3주(17~19)	1,003	70%	21%	4%	4%
주간	04월 4주(24~26)	1,005	73%	18%	4%	5%
주간	05월 1주(02~03)	1,002	83%	10%	5%	3%
주간	05월 2주(08~10)	1,002	78%	13%	5%	4%
주간	05월 3주(16~17)	1,004	76%	14%	6%	4%
주간	05월 4주(23~24)	1,003	76%	14%	4%	6%
일일	05/14(월)	1,004	76%	14%	6%	4%
일일	05/15(화)					
일일	05/16(수)					
일일	05/17(목)					
일일	05/18(금)					
일일	05/21(월)					
일일	05/22(화)					
일일	05/23(수)					
일일	05/24(목)					
일일	05/25(금)					

*일일 지표는 3-day-rolling average

질문) 귀하는 문재인 대통령이 대통령으로서의 직무를 잘 수행하고 있다고 보십니까, 혹은 잘 못 수행하고 있다고 보십니까? (긍정/부정을 답하지 않은 경우 재질문) 굳이 말씀하신다면, '잘하고 있다'와 '잘못하고 있다' 중 어느 쪽입니까?

	2018년 5월 4주 (23~24일)	조사완료 사례수 (명)	목표할당 사례수 (명)	대통령 직무 수행 평가			
				잘하고 있다	잘못하고 있다	어느 쪽도 아니다	모름/ 응답거절
전체		1,003	1,000	76%	14%	4%	6%
지역별	서울	200	195	81%	13%	2%	4%
	인천/경기	303	301	79%	14%	4%	3%
	강원	31	30	-	-	-	-
	대전/세종/충청	98	105	70%	18%	4%	8%
	광주/전라	103	100	95%	4%	-	1%
	대구/경북	101	101	57%	16%	9%	19%
	부산/울산/경남	153	155	71%	15%	8%	6%
	제주	14	12	-	-	-	-
성별	남성	529	496	77%	14%	5%	4%
	여성	474	504	75%	14%	3%	8%
연령별	19-29세	173	173	85%	6%	1%	8%
	30대	160	175	84%	11%	1%	4%
	40대	204	202	85%	9%	4%	3%
	50대	205	202	73%	16%	4%	6%
	60대 이상	261	248	58%	24%	9%	9%
주요 지지정당별	더불어민주당	531	527	95%	2%	2%	1%
	민주평화당	7	7	-	-	-	-
	바른미래당	55	53	56%	36%	5%	3%
	자유한국당	140	134	29%	54%	10%	7%
	정의당	45	43	-	-	-	-
	무당(無黨)층	220	232	61%	14%	6%	18%
직업별	농/임/어업	31	30	-	-	-	-
	자영업	144	136	73%	14%	6%	7%
	블루칼라	152	150	76%	16%	4%	5%
	화이트칼라	312	316	84%	9%	3%	4%
	가정주부	186	202	65%	20%	6%	10%
	학생	61	61	88%	12%	-	-
	무직/은퇴/기타	117	106	68%	18%	4%	9%
생활수준별	상/중상	146	149	77%	18%	2%	3%
	중	481	490	78%	13%	4%	5%
	중하	214	207	78%	12%	5%	5%
	하	137	128	63%	19%	7%	11%
이념성향별	보수	234	227	55%	31%	7%	6%
	중도	258	253	78%	13%	5%	4%
	진보	357	363	91%	5%	2%	2%
	모름/응답거절	154	157	65%	13%	4%	19%

*50사례 미만은 수치를 제시하지 않음. 한국갤럽 데일리 오피니언 제308호 www.gallup.co.kr



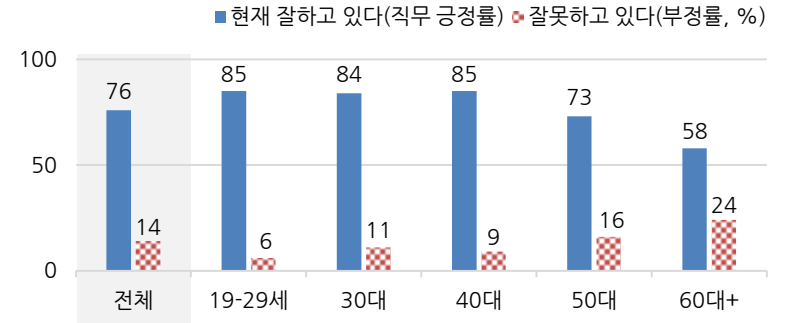
대통령 직무 수행 평가 이유

질문) 어떤 점에서 (잘하고/잘못하고 있다고) 생각하시는지 한 가지만 구체적으로 말씀해 주십시오.(자유응답)

대통령 직무 수행 긍정 평가 이유 2018년 5월 23~24일 (긍정 평가자 758명)		대통령 직무 수행 부정 평가 이유 2018년 5월 23~24일 (부정 평가자 139명)	
대북 정책/안보	19%	경제/민생 문제 해결 부족(-3)	24%
북한과의 대화 재개	15%	대북 관계/친북 성향(+8)	22%
외교 잘함	13%	과거사 들춤/보복 정치(+5)	10%
남북정상회담	10%	독단적/일방적/편파적	6%
소통 잘함/국민 공감 노력	6%	북핵/안보(+3)	4%
최선을 다함/열심히 한다(-3)	4%	과도한 개혁/성급함	3%
서민 위한 노력/복지 확대	4%	세금 인상	3%
전반적으로 잘한다	3%	신뢰할 수 없음/비호감	3%
전 정권보다 낫다	2%	근로시간 단축	3%
일자리 창출/비정규직 정규직화	2%	보여주기식 정치	3%
기본에 충실/원칙대로 함/공정함	2%	최저임금 인상(-3)	2%
공약 실천	2%	남북정상회담	2%
개혁/적폐 청산/개혁 의지	2%	과도한 복지	2%
최저임금 인상	1%	일자리/청년 일자리	2%
주관/소신 있다	1%	정규직 양산/공무원 지나치게 늘림	1%
추진력/결단력/과감함	1%	부동산 정책	1%
개방적/열린 마음/합리적	1%	말 바꿈/기존 입장 바뀜	1%
안정감/나라가 조용함	1%	원전 정책	1%
기타	3%	드루킹 댓글 조작 사건	1%
모름/응답거절	10%	개헌 추진	1%
		전반적으로 부족하다	1%
		여야 갈등/협치 부족	1%
		모름/응답거절	7%

* (+/-) 표시는 지난주 대비 증감폭이
±3%포인트 이상인 항목. 단위: %포인트
*한국갤럽 데일리 제308호 www.gallup.co.kr

◎ 대통령 직무 수행 평가: 연령별 - 2018년 5월 4주(23~24일)



*전국 성인 1,003명 전화조사. 한국갤럽 데일리 오피니언 제308호

정당 지지도 - 최근 6개월 추이 / 상세 결과

질문 현재 우리나라에는 (더불어민주당, 민주평화당, 바른미래당, 자유한국당, 정의당: 순서 로테이션) 등의 정당이 있습니다. 귀하는 이 중 어느 정당을 지지하십니까?
(‘없음/모름’인 경우 재질문) 그럼, 어느 정당에 조금이라도 더 호감이 가십니까?

2017/2018년 (최근 6개월)	조사완료 사례수 (명)	정당 지지도							무당층 無黨層
		더불어 민주당	민주 평화당	바른 미래당	자유 한국당	정의당	기타		
11월 4주(21~23)	1,001	47%			12%	5%	0%	26%	
11월 5주(28~30)	1,010	47%			12%	6%	0%	22%	
12월 1주(05~07)	1,005	46%			11%	5%	0%	25%	
12월 2주(12~14)	1,007	44%			12%	6%	1%	25%	
12월 3주(18~22)	연말 2주 조사됨								
12월 4주(25~29)	연말 2주 조사됨								
01월 1주(02~04)	1,007	48%			10%	4%	0%	25%	
01월 2주(09~11)	1,006	46%			11%	5%	0%	27%	
01월 3주(16~18)	1,004	46%			9%	4%	0%	28%	
01월 4주(23~25)	1,004	44%			12%	5%	0%	28%	
02월 1주(30~01)	1,005	45%			12%	6%	0%	24%	
02월 2주(06~08)	당명 변경으로 질문 중단								
02월 3주(19~23)	설 연휴								
02월 4주(20~22)	1,002	48%	1%	8%	11%	6%	1%	25%	
02월 5주(27~28)	1,008	44%	1%	8%	13%	6%	0%	28%	
03월 1주(06~08)	1,005	49%	1%	6%	12%	5%	0%	27%	
03월 2주(13~15)	1,003	50%	1%	7%	12%	5%	1%	25%	
03월 3주(20~22)	1,003	47%	1%	6%	14%	5%	0%	27%	
03월 4주(27~29)	1,004	47%	1%	7%	14%	6%	0%	25%	
04월 1주(03~05)	1,004	49%	0%	8%	13%	6%	0%	24%	
04월 2주(10~12)	1,005	51%	1%	6%	12%	5%	1%	24%	
04월 3주(17~19)	1,003	50%	0%	5%	12%	4%	0%	28%	
04월 4주(24~26)	1,005	52%	0%	7%	12%	5%	0%	23%	
05월 1주(02~03)	1,002	55%	1%	6%	12%	5%	0%	21%	
05월 2주(08~10)	1,002	53%	1%	8%	11%	5%	0%	23%	
05월 3주(16~17)	1,004	51%	0%	6%	11%	4%	0%	27%	
05월 4주(23~24)	1,003	53%	1%	5%	13%	4%	0%	23%	

*민주평화당(국민의당 통합반대파 정당)은 2월 7일, 바른미래당(국민의당+바른정당)은 19일 등록

2018년 5월 4주 (23~24일)	조사완료 사례수 (명)	목표할당 사례수 (명)	정당 지지도							없음	모름/ 응답 거절
			더불어 민주당	민주 평화당	바른 미래당	자유 한국당	정의당	기타	무당층 無黨層		
전체	1,003	1,000	53%	1%	5%	13%	4%	0%	23%	18%	6%
지역별											
서울	200	195	58%	1%	8%	9%	3%	1%	19%	16%	3%
인천/경기	303	301	54%	0%	4%	12%	6%		23%	18%	5%
강원	31	30	-	-	-	-	-	-	-	-	-
대전/세종/충청	98	105	50%	1%	5%	17%	4%		24%	18%	6%
광주/전라	103	100	66%	4%	5%	2%	5%	2%	17%	11%	6%
대구/경북	101	101	34%		4%	21%	3%		38%	25%	13%
부산/울산/경남	153	155	50%		6%	18%	4%	1%	22%	17%	5%
제주	14	12	-	-	-	-	-	-	-	-	-
성별											
남성	529	496	53%	1%	8%	15%	5%	1%	18%	16%	2%
여성	474	504	52%	1%	3%	12%	4%	0%	28%	19%	9%
연령별											
19-29세	173	173	56%		5%	1%	4%		34%	28%	6%
30대	160	175	67%	2%	5%	6%	2%		18%	15%	3%
40대	204	202	60%		5%	6%	7%	0%	21%	18%	4%
50대	205	202	47%	1%	5%	17%	6%	1%	23%	19%	4%
60대 이상	261	248	38%	1%	6%	30%	2%	1%	21%	11%	10%
직업별											
농/임/어업	31	30	-	-	-	-	-	-	-	-	-
자영업	144	136	59%	1%	4%	15%	6%	0%	15%	14%	1%
블루칼라	152	150	52%	1%	4%	13%	4%	1%	26%	23%	3%
화이트칼라	312	316	58%	1%	6%	7%	7%	0%	21%	17%	4%
가정주부	186	202	47%	0%	4%	20%	2%		28%	15%	13%
학생	61	61	53%		9%	2%	3%		34%	30%	4%
무직/은퇴/기타	117	106	40%	1%	8%	25%	2%	1%	23%	18%	5%
생활 수준별											
상/중상	146	149	48%	1%	9%	17%	4%	0%	21%	17%	4%
중	481	490	57%	0%	5%	11%	5%	0%	22%	16%	5%
중하	214	207	52%	1%	5%	12%	3%	1%	25%	21%	4%
하	137	128	43%	2%	5%	20%	4%		27%	19%	7%
이념 성향별											
보수	234	227	28%	1%	11%	35%	4%	0%	20%	20%	1%
중도	258	253	53%	1%	6%	9%	3%		28%	22%	6%
진보	357	363	75%	0%	3%	2%	8%	1%	12%	10%	1%
모름/응답거절	154	157	36%	0%	1%	15%	0%	1%	47%	25%	22%
대통령 직무											
긍정 평가자	765	758	66%	0%	4%	5%	5%	0%	19%	15%	4%
부정 평가자	140	139	7%	2%	14%	52%	1%	1%	24%	21%	3%

*50사례 미만은 수치를 제시하지 않음. 한국갤럽 데일리 오피니언 제308호 www.gallup.co.kr

질문) 오는 6월 13일에는 시도지사, 교육감 등을 뽑는 지방선거가 있습니다.

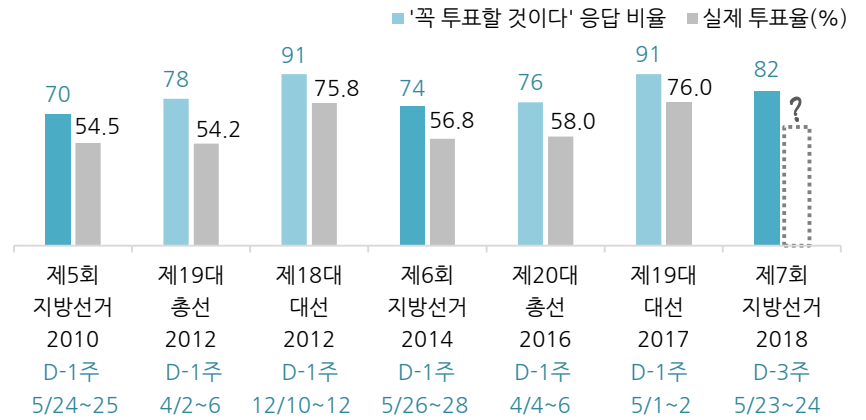
귀하는 이번 지방선거에 투표하실 건가요, 투표하지 않으실 건가요?

'꼭 할 것이다', '아마 할 것 같다', '아마 하지 않을 것 같다', '투표하지 않겠다' 중에서 말씀해 주십시오.

2018년 5월 4주 (23~24일)	조사완료 사례수 (명)	목표할당 사례수 (명)	제7회 지방선거 투표 의향				
			꼭 투표할 것이다	아마 할 것 같다	아마 하지 않을것같다	투표하지 않겠다	모름/ 응답거절
전체	1,003	1,000	82%	8%	4%	3%	3%
지역별							
서울	200	195	80%	10%	5%	3%	2%
인천/경기	303	301	83%	6%	6%	3%	3%
강원	31	30	-	-	-	-	-
대전/세종/충청	98	105	84%	9%	3%	4%	
광주/전라	103	100	86%	8%	1%	3%	2%
대구/경북	101	101	74%	12%	4%	4%	5%
부산/울산/경남	153	155	84%	7%	4%	2%	4%
제주	14	12	-	-	-	-	-
성별							
남성	529	496	80%	9%	4%	4%	3%
여성	474	504	84%	8%	4%	2%	3%
연령별							
19-29세	173	173	72%	13%	8%	4%	3%
30대	160	175	84%	10%	2%	4%	0%
40대	204	202	87%	6%	4%	3%	1%
50대	205	202	77%	10%	5%	3%	5%
60대 이상	261	248	87%	3%	4%	2%	4%
주요 지지 정당별							
더불어민주당	531	527	88%	6%	3%	2%	1%
민주평화당	7	7	-	-	-	-	-
정당별							
바른미래당	55	53	84%	6%	2%	6%	2%
자유한국당	140	134	87%	5%	2%	2%	4%
정의당	45	43	-	-	-	-	-
무당(無黨)층	220	232	62%	15%	10%	6%	6%
직업별							
농/임/어업	31	30	-	-	-	-	-
자영업	144	136	85%	5%	5%	3%	2%
블루칼라	152	150	72%	13%	7%	4%	5%
화이트칼라	312	316	84%	10%	2%	4%	0%
가정주부	186	202	87%	6%	3%	1%	3%
학생	61	61	67%	15%	7%	4%	6%
무직/은퇴/기타	117	106	83%	3%	7%	3%	4%
이념							
보수	234	227	80%	5%	5%	5%	4%
성향별							
중도	258	253	84%	9%	4%	2%	1%
진보	357	363	85%	9%	3%	2%	1%
모름/응답거절	154	157	74%	9%	7%	3%	7%
대통령							
긍정 평가자	765	758	86%	7%	3%	2%	2%
직무							
부정 평가자	140	139	76%	7%	7%	6%	3%

*50사례 미만은 수치를 제시하지 않음. 한국갤럽 데일리 오피니언 제308호 www.gallup.co.kr

◎ 2010년 이후 주요 선거 전 적극 투표 의향 vs. 실제 투표율



*한국갤럽 데일리 오피니언 제308호 www.gallup.co.kr

질문) 다음 중 어떤 능력을 갖춘 인물이 (광역 거주지 기준) 시장/도지사로 가장 적합하다고 보십니까?

- 행정능력 / 도덕성 / 지도력 / 여론존중 / 정치력 (보기 제시, 순서 로테이션)

광역단체장에게 가장 필요한 능력

	조사완료 사례수 (명)	목표할당 사례수 (명)	광역단체장에게 가장 필요한 능력					
			행정능력	도덕성	지도력	여론존중	정치력	모름/ 응답거절
1995년 3월 22~26일	3,753	3,753	29%	23%	20%	19%	9%	1%
2018년 5월 23~24일	1,003	1,000	36%	26%	12%	10%	6%	9%
지역별								
서울	200	195	44%	22%	10%	10%	3%	10%
인천/경기	303	301	39%	25%	10%	12%	4%	9%
강원	31	30	-	-	-	-	-	-
대전/세종/충청	98	105	35%	24%	9%	14%	8%	8%
광주/전라	103	100	30%	29%	22%	6%	5%	8%
대구/경북	101	101	24%	29%	11%	9%	11%	16%
부산/울산/경남	153	155	29%	31%	10%	11%	9%	8%
제주	14	12	-	-	-	-	-	-
성별								
남성	529	496	38%	26%	12%	10%	6%	7%
여성	474	504	33%	25%	12%	11%	6%	12%
연령별								
19-29세	173	173	38%	24%	7%	21%	7%	3%
30대	160	175	44%	28%	9%	11%	5%	1%
40대	204	202	40%	24%	14%	14%	3%	4%
50대	205	202	33%	31%	15%	7%	3%	10%
60대 이상	261	248	26%	22%	14%	3%	11%	23%
주요 지지 정당별								
더불어민주당	531	527	39%	24%	12%	12%	6%	6%
민주평화당	7	7	-	-	-	-	-	-
바른미래당	55	53	49%	31%	2%	9%	3%	4%
자유한국당	140	134	33%	23%	12%	5%	10%	16%
정의당	45	43	-	-	-	-	-	-
무당(無黨)층	220	232	27%	29%	13%	10%	5%	15%
직업별								
농/임/어업	31	30	-	-	-	-	-	-
자영업	144	136	32%	25%	21%	7%	8%	5%
블루칼라	152	150	42%	23%	11%	10%	4%	10%
화이트칼라	312	316	40%	29%	8%	15%	5%	2%
가정주부	186	202	31%	20%	15%	7%	8%	19%
학생	61	61	44%	27%	3%	24%	3%	-
무직/은퇴/기타	117	106	26%	26%	11%	6%	9%	22%
이념 성향별								
보수	234	227	40%	24%	16%	7%	5%	7%
중도	258	253	43%	28%	8%	8%	6%	7%
진보	357	363	36%	26%	12%	16%	7%	3%
모름/응답거절	154	157	17%	24%	12%	6%	7%	32%
대통령 긍정 평가자	765	758	38%	26%	12%	12%	6%	7%
직무 부정 평가자	140	139	38%	24%	13%	3%	7%	11%

* 1995년은 제1회 지방선거 3개월 전, 2018년은 제7회 지방선거 3주일 전 조사. '기타' 1%

* 50사례 미만은 수치를 제시하지 않음. 한국갤럽 데일리 오피니언 제308호 www.gallup.co.kr

주간 응답자 특성표

주요 분석 단위별 표본오차(95% 신뢰수준 기준)와 지역/성/지지정당/직업/생활수준과 연령 분포 구성입니다. 2018년 1월 행정안전부 주민등록인구 기준 8개 권역/성/연령별 셀 가중 결과

질문 귀하는 어느 시도에 살고 계십니까? 주소지 기준으로 말씀해 주십시오. (저희가 전화번호를 무작위 추출해 지역을 알지 못합니다.)

질문 실례지만, 귀하의 연세는 올해 어떻게 되십니까?

질문 귀하의 직업은 무엇입니까?

질문 우리 국민들의 생활수준을 상, 중상, 중, 중하, 하의 다섯 단계로 나눈다면 귀댁의 생활수준은 어디에 속한다고 생각하십니까?

응답자 특성표 2018년 5월 4주 (23~24일)	조사완료		목표할당(가중 후)		가중값 배율 (B/A)	표본오차 95% 신뢰수준
	사례수 (명)(A)	비율	사례수 (명)(B)	비율		
전체	1,003	100%	1,000	100%	1.00	±3.1%P
지역별						
서울	200	20%	195	20%	0.98	±6.9%P
인천/경기	303	30%	301	30%	0.99	±5.6%P
강원	31	3%	30	3%	0.98	±17.6%P
대전/세종/충청	98	10%	105	10%	1.07	±9.9%P
광주/전라	103	10%	100	10%	0.97	±9.7%P
대구/경북	101	10%	101	10%	1.00	±9.8%P
부산/울산/경남	153	15%	155	16%	1.02	±7.9%P
제주	14	1%	12	1%	0.88	±26.2%P
성별						
남성	529	53%	496	50%	0.94	±4.3%P
여성	474	47%	504	50%	1.06	±4.5%P
연령별						
19-29세	173	17%	173	17%	1.00	±7.5%P
30대	160	16%	175	17%	1.09	±7.7%P
40대	204	20%	202	20%	0.99	±6.9%P
50대	205	20%	202	20%	0.99	±6.8%P
60대 이상	261	26%	248	25%	0.95	±6.1%P
주요 지지 정당별						
더불어민주당	531	53%	527	53%		±4.3%P
민주평화당	7	1%	7	1%		±37.0%P
정당별						
바른미래당	55	5%	53	5%		±13.2%P
자유한국당	140	14%	134	13%		±8.3%P
정의당	45	4%	43	4%		±14.6%P
무당(無黨)층	220	22%	232	23%		±6.6%P
직업별						
농/임/어업	31	3%	30	3%		±17.6%P
자영업	144	14%	136	14%		±8.2%P
블루칼라	152	15%	150	15%		±7.9%P
화이트칼라	312	31%	316	32%		±5.5%P
가정주부	186	19%	202	20%		±7.2%P
학생	61	6%	61	6%		±12.5%P
무직/은퇴/기타	117	12%	106	11%		±9.1%P
생활 수준별						
상/중상	146	15%	149	15%		±8.1%P
중	481	48%	490	49%		±4.5%P
중하	214	21%	207	21%		±6.7%P
하	137	14%	128	13%		±8.4%P

*표본오차는 조사완료 사례수 기준. 한국갤럽 데일리 오피니언 제308호

*목표할당 사례수는 2018년 1월 행안부 주민등록인구 기준 지역/성/연령 셀 가중 결과

2018년 5월 4주 (23~24일)	조사완료 사례수 (명)	목표할당 사례수	주민등록인구 기준 가중 처리 후 결과				
			연령 분포				
			19~29세	30대	40대	50대	60대+
전체	1,003	1,000	17%	17%	20%	20%	25%
지역별							
서울	200	195	19%	19%	20%	19%	24%
인천/경기	303	301	18%	18%	22%	20%	21%
강원	31	30	-	-	-	-	-
대전/세종/충청	98	105	17%	17%	20%	19%	26%
광주/전라	103	100	16%	15%	19%	20%	30%
대구/경북	101	101	16%	15%	19%	21%	29%
부산/울산/경남	153	155	17%	16%	20%	21%	27%
제주	14	12	-	-	-	-	-
성별							
남성	529	496	19%	18%	21%	21%	22%
여성	474	504	16%	17%	20%	20%	27%
주요 지지 정당별							
더불어민주당	531	527	18%	22%	23%	18%	18%
민주평화당	7	7	-	-	-	-	-
정당별							
바른미래당	55	53	17%	17%	18%	19%	29%
자유한국당	140	134	1%	8%	9%	26%	56%
정의당	45	43	-	-	-	-	-
무당(無黨)층	220	232	26%	13%	18%	20%	22%
직업별							
농/임/어업	31	30	-	-	-	-	-
자영업	144	136	4%	15%	26%	34%	21%
블루칼라	152	150	16%	16%	25%	27%	16%
화이트칼라	312	316	21%	30%	27%	18%	5%
가정주부	186	202		14%	19%	21%	46%
학생	61	61	96%	3%	1%		
무직/은퇴/기타	117	106	16%	5%	3%	11%	64%
생활 수준별							
상/중상	146	149	22%	16%	20%	27%	14%
중	481	490	19%	22%	21%	17%	21%
중하	214	207	17%	15%	20%	23%	24%
하	137	128	6%	9%	18%	21%	46%

*50사례 미만은 수치를 제시하지 않음. 한국갤럽

한국갤럽 데일리 오피니언

한국갤럽은 1974년 6월 박무익 회장이 설립한 한국 최초의 법인 형태 조사 전문 회사입니다.

1980년대부터 대통령 직무 수행 평가와 정당 지지도 조사 결과를 발표해 왔으며, 우리 국민의 기아가 한국갤럽을 알고 있습니다.



한국갤럽은 2012년부터 조사의 중립성, 지속성, 대표성을 확보한 '한국갤럽 데일리 오피니언'을 제공합니다.

관심 있는 분이든 누구나, 무료로, 매주 금요일, 한국갤럽 홈페이지 www.gallup.co.kr 에서 새로운 결과를 만나실 수 있습니다.

- 중립성: 정치권, 이해 관계자, 특정 언론의 의뢰가 아닌, 한국갤럽이 자체 기획, 운영, 공개합니다.
- 지속성: 특정 이벤트, 특정 시기, 단 하루의 조사 표본 영향력을 최소화하기 위해 연중 지속적으로 매주 추적 조사합니다.
- 대표성: 전국 유권자 모집단의 특성을 최대한 반영하기 위해 무선 RDD 표본 프레임을 이용합니다.



무작위로 생성한 휴대전화 번호를 이용해 한국갤럽 조사원이 전화를 걸어 하루 300여 명, 매주 약 1,000명 유효표본을 확보합니다.

매일 수집한 데이터는 지역, 성, 연령 특성에 따라 다음 방법으로 사후 가중처리합니다.

- 하루 데이터는 전국 8권역, 성/연령대 특성 비율로 림(Rim) 가중
- 일일(Daily) 지표는 당일과 직전 이틀 데이터를 3일 이동 평균(3-day-rolling average)
- 주간(weekly) 지표는 화~목 데이터를 통합해 전국 8권역, 성/연령대 특성 비율로 셀(cell) 가중



한국갤럽 조사에 관심 가지주셔서 고맙습니다.

한국갤럽 데일리 오피니언은 한국갤럽의 자산이므로 상업적 용도의 재판매를 금지합니다. 인용하실 때에는 반드시 출처를 밝혀주시요.

문의: 한국갤럽 02-3702-2100(대표)/2571/2621/2622 또는 한국갤럽 홈페이지 Q&A