

한국갤럽 데일리 오피니언

Gallup Korea Daily Opinion

정치 - 경제 - 사회 - 생활 - 문화
매주 새로운 Opinion Index를 제공합니다.

제309호 • 2018년 5월 5주(29~31일)

역대 대통령 직무 수행 평가 1988~2018 | 대통령 직무 수행 평가/이유 | 정당 지지도 | 북한, 북미정상에 대한 인식 | 지방선거 D-2주 | 주요 지표 5월 통합
최근 6개월 지표 추이 - 지역/연령/성/지지정당/직업/생활수준별 지표 - 응답자 특성표

2018년 5월 29~31일 • 휴대전화 RDD 조사(집전화 보완) • 유효표본 전국 성인 1,002명 • 표본오차 ±3.1%포인트(95% 신뢰수준) • 응답률 18%(총 통화 5,706명 중 1,002명 응답 완료)

◎ 한국갤럽 데일리 오피니언 조사 방법 안내

한국갤럽 데일리 오피니언은 조사원이 직접 묻고 응답 받는 인터뷰 방식으로 진행합니다. 전국 유권자 대표성을 최대한 확보하기 위해 무작위발생(RDD: Random Digit Dialing)한 휴대전화 번호를 기본 표본추출틀로 합니다. 단, 휴대전화만으로는 접근하기 어려운 여성, 고연령대 일부는 무작위발생한 집전화번호 조사로 보완하며, 그 반영 비율은 평균 15% 내외입니다.

◎ 한국갤럽 유무선 RDD 혼합조사설계, 선거여론조사 관련 연구논문

한국갤럽은 2010년 이후 유선전화(일반 집전화)와 무선전화(휴대전화) RDD 조사 과정과 결과를 수차례 비교 연구해 왔습니다. 조사 방법론에 관심 있는 분은 아래 논문을 참고해주시시오. (아래 링크는 모바일기기에서는 열리지 않습니다. PC 또는 한국갤럽 홈페이지를 찾아주시시오.)

- [지방선거에서 여론조사의 정확성 연구: 조사방법별 정밀성과 편향\(조사연구 2015년 16권 1호\)](#)
- [RDD 전화여론조사의 무응답 편향 보정 방법 연구\(조사연구 2014.11 15권 4호\)](#)
- [가중방법으로 선거여론조사의 편향을 얼마나 줄일 수 있나\(조사연구 2014.5 15권 2호\)](#)
- [무선 RDD 전화조사의 타당성 검토 연구\(조사연구 2013.11 14권 3호\)](#)
- [선거시기 여론조사 정확성 제고 방안\(언론중재 2012 여름호 특집논문\)](#)
- [유무선 RDD를 결합한 혼합조사설계: 2011 서울시장 보궐선거 예측조사 사례 연구](#)



故 박무익 한국갤럽 설립자/회장
1943 - 2017.4.19

한국갤럽 데일리 오피니언 독자 여러분, 안녕하십니까?

1974년 문을 연 저희 연구소가 지금까지 얻은 명성은 저희 조사에 협조해주신 우리 국민들 덕분입니다.

저희는 그에 보답하는 마음으로 2012년부터 자체 기획, 운영하는 정치 지표를 누구나 이용하실 수 있도록 제공해 왔습니다.

물론도 매주 정치, 사회, 경제, 생활, 문화 등 다양한 분야에 대한 흥미로운 조사 결과를 전하겠습니다.

여론조사의 홍수 속에 '정확한 자' 하나를 제공하고자 시작한 저희 노력이 여론의 흐름을 읽으시는 데 도움이 되기를 바랍니다.

저희 한국갤럽에 몸 담고 있는 한 사람, 한 사람은 공정하고 신뢰 받는 여론조사 기관으로서 사명을 다하기 위해 계속 노력하겠습니다.

2017년 1월

한국갤럽조사연구소를 대표하여 박 무 익

한국갤럽조사연구소

한국갤럽은 1974년 6월 박무익 회장이 설립한 한국 최초의 법인 형태 조사 전문 회사입니다.

1980년대부터 대통령 직무 수행 평가와 정당 지지도 조사 결과를 발표해 왔으며, 우리 국민 71%가 회사 이름을 알고 있습니다.

데일리 한국갤럽 오피니언의 특징

2012년 1월부터 평일 오전 10시~오후 8시까지 휴대전화 RDD 조사를 연중 실시해 그 결과를 매주 금요일 공개합니다.

조사의 중립성, 지속성, 대표성을 확보한 한국갤럽 데일리 오피니언은 필요하신 분 누구나 무료로 열람하실 수 있습니다.

- **중립성:** 정치권, 이해 관계자, 특정 언론의 의뢰가 아닌, **한국갤럽이 자체 기획, 운영, 공개**합니다.
- **지속성:** 특정 이벤트, 특정 시기, 단 하루의 조사 표본 영향력을 최소화하기 위해 **연중 지속적으로 조사**합니다.
- **대표성:** 전국 유권자 모집단의 특성을 최대한 반영하기 위해 **휴대전화 RDD 표본 프레임**을 이용합니다.

조사 방법 / 지표 산출 방법

한국갤럽 조사원이 무작위로 생성된 휴대전화 번호로 전화를 걸어 하루 300여 명, 매주 약 1,000명 유효표본을 확보합니다.

매일 수집한 데이터는 지역, 성, 연령 특성에 따라 다음 방법으로 사후 가중처리합니다.

- 하루 데이터는 전국 8권역, 성/연령대 특성 비율로 림(Rim) 가중
- 일일(Daily) 지표는 당일과 직전 이틀 데이터를 3일 이동 평균(3-day-rolling average)
- 주간(Weekly) 지표는 화~목 데이터를 통합해 전국 8권역, 성/연령대 특성 비율로 셀(Cell) 가중

표본오차 / 해석 시 주의사항

한국갤럽 데일리 오피니언 일일 지표와 주간 지표의 표본크기는 약 1,000명입니다.

유효 표본크기 600명일 때 표본오차(95% 신뢰수준)는 ±4.0%포인트, 1,000명일 때 ±3.1%포인트, 1,200명일 때 ±2.8%포인트입니다.

표본오차 이외에도 불완전한 표본추출률, 응답 거절, 질문에 대한 혼동 등 조사 과정 중 발생하는 비표본오차가 존재할 수 있습니다.

표본오차는 이런 요인을 배제하고 비교적 완전한 표본추출률에서 확률추출한 경우를 가정한 것이므로 해석에 주의를 요합니다.

문의 한국갤럽 02-3702-2100(대표)/2571/2621/2622 | [한국갤럽 홈페이지 Q&A](#)

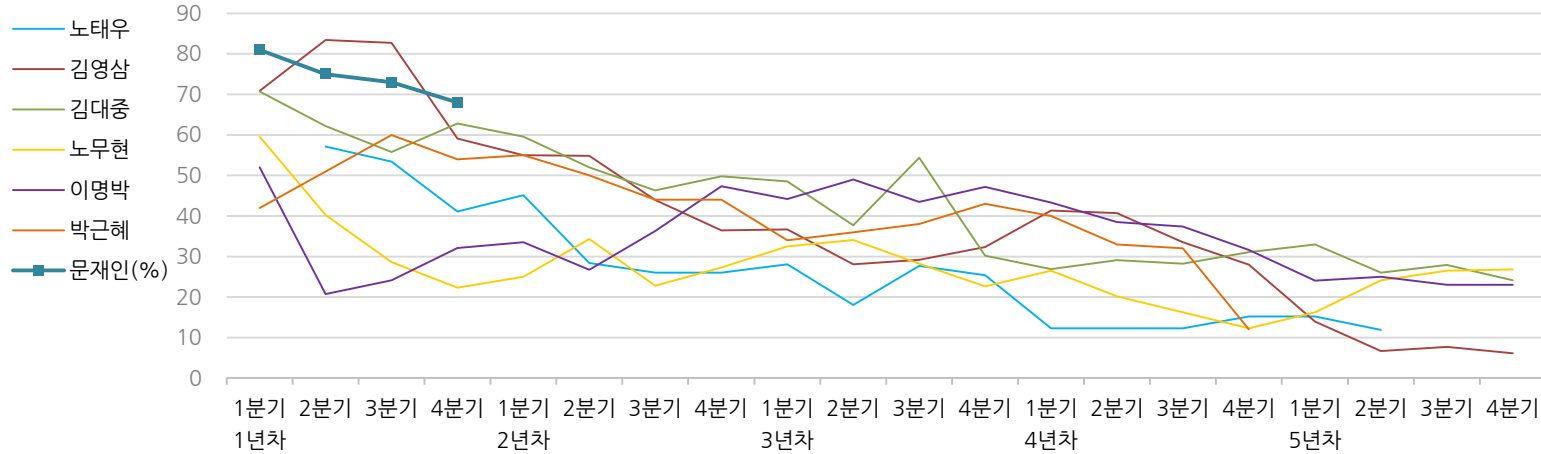
※ 2012년에는 매주 1,500명 조사하고 그 다음 주 월요일에 결과를 공개했으나, 2013년부터는 매주 1,000명 이상 조사하고 그 주 금요일에 결과를 공개합니다.

한국갤럽 역대 대통령 직무 수행 평가 1988~2018

1988~2011년은 분기 내 여러 조사 결과의 중위수 기준, 2012년 이후는 한국갤럽 데일리 오피니언 매주 조사 분기별 통합 결과, '잘하고 있다'→긍정, '잘못하고 있다'→부정 평가 비율

질문) 귀하는 ○○○ 대통령이 대통령으로서의 직무를 잘 수행하고 있다고 보십니까, 혹은 잘못 수행하고 있다고 보십니까? (긍정/부정을 답하지 않은 경우 재질문)
 굳이 말씀하신다면, '잘하고 있다'와 '잘못하고 있다' 중 어느 쪽입니까?

◎ 역대 대통령 직무 수행 긍정률



◎ 역대 대통령 직무 수행 평가 (%)

역대 대통령	재임연차 분기	1년차				2년차				3년차				4년차				5년차			
		1분기	2분기	3분기	4분기	1분기	2분기	3분기	4분기	1분기	2분기	3분기	4분기	1분기	2분기	3분기	4분기	1분기	2분기	3분기	4분기
13대 노태우 (1988~1993)	긍정	-	57	53	41	45	28	26	-	28	18	28	25	12	-	-	15	-	12	-	-
	부정	-	16	25	27	25	41	45	-	40	62	55	54	40	-	-	41	-	56	-	-
14대 김영삼 (1993~1998)	긍정	71	83	83	59	55	55	44	36	37	28	29	32	41	41	34	28	14	7	8	6
	부정	7	4	6	18	24	21	25	33	34	41	45	39	33	37	40	47	65	74	78	74
15대 김대중 (1998~2003)	긍정	71	62	56	63	60	52	46	50	49	38	54	30	27	29	28	31	33	26	28	24
	부정	7	11	17	14	16	22	29	24	20	26	18	51	55	52	49	49	41	53	52	56
16대 노무현 (2003~2008)	긍정	60	40	29	22	25	34	23	27	33	34	28	23	27	20	16	12	16	24	27	27
	부정	19	41	53	62	57	46	60	57	55	53	61	67	63	70	74	79	78	66	64	62
17대 이명박 (2008~2013)	긍정	52	21	24	32	34	27	36	47	44	49	44	47	43	39	37	32	24	25	23	23
	부정	29	69	65	55	55	55	55	45	45	41	43	41	49	54	55	60	62	58	59	61
18대 박근혜 (2013~2017)	긍정	42	51	60	54	55	50	44	44	34	36	38	43	40	33	32	12				
	부정	23	23	21	33	34	39	46	45	56	54	53	46	49	53	55	80				
19대 문재인 (2017~2022)	긍정	81	75	73	68																
	부정	11	17	19	23																

*역대 대통령 평가에는 모두 동일 질문 방식 적용(2점 척도, 재질문 1회). 한국갤럽 www.gallup.co.kr

*박근혜 전 대통령 4년차 4분기 직무 긍정률: 2016년 10월 4주간 평균 24% → 11~12월 6주간 평균 5%. 2017년 3월 10일 탄핵

*문재인 대통령은 2017년 5월 10일 취임, 30일부터 직무 평가 시작. 1년차 1분기는 6월 평균, 2분기 7~9월, 3분기 10~12월, 4분기는 이듬해(2018년) 1~3월 평균



주간 응답자 특성표

주요 분석 단위별 표본오차(95% 신뢰수준 기준)와 지역/성/지지정당/직업/생활수준/연령 구성비입니다. 2018년 1월 행정안전부 주민등록인구 기준 8개 권역/성/연령별 셀 가중 결과

질문 귀하는 어느 시도에 살고 계십니까? 주소지 기준으로 말씀해 주십시오. (저희가 전화번호를 무작위 추출해 지역을 알지 못합니다.)

질문 실례지만, 귀하의 연세는 올해 어떻게 되십니까?

질문 귀하의 직업은 무엇입니까?

질문 우리 국민들의 생활수준을 상, 중상, 중, 중하, 하의 다섯 단계로 나눈다면 귀댁의 생활수준은 어디에 속한다고 생각하십니까?

응답자 특성표 2018년 5월 5주 (29~31일)	조사완료		목표할당(가중 후)		가중값 배율 (B/A)	표본오차 95% 신뢰수준
	사례수 (명)(A)	비율	사례수 (명)(B)	비율		
전체	1,002	100%	1,000	100%	1.00	±3.1%P
지역별						
서울	200	20%	195	20%	0.98	±6.9%P
인천/경기	295	29%	301	30%	1.02	±5.7%P
강원	30	3%	30	3%	1.01	±17.9%P
대전/세종/충청	103	10%	105	10%	1.02	±9.7%P
광주/전라	99	10%	100	10%	1.01	±9.8%P
대구/경북	99	10%	101	10%	1.02	±9.8%P
부산/울산/경남	162	16%	155	16%	0.96	±7.7%P
제주	14	1%	12	1%	0.88	±26.2%P
성별						
남성	537	54%	496	50%	0.92	±4.2%P
여성	465	46%	504	50%	1.08	±4.5%P
연령별						
19~29세	159	16%	174	17%	1.10	±7.8%P
30대	171	17%	172	17%	1.01	±7.5%P
40대	206	21%	202	20%	0.98	±6.8%P
50대	210	21%	200	20%	0.95	±6.8%P
60대 이상	256	26%	251	25%	0.98	±6.1%P
주요 지지 정당별						
더불어민주당	536	53%	533	53%		±4.2%P
민주평화당	8	1%	9	1%		±34.6%P
바른미래당	55	5%	53	5%		±13.2%P
자유한국당	115	11%	112	11%		±9.1%P
정의당	49	5%	50	5%		±14.0%P
무당(無黨)층	235	23%	241	24%		±6.4%P
직업별						
농/임/어업	25	2%	22	2%		±19.6%P
자영업	154	15%	154	15%		±7.9%P
블루칼라	155	15%	144	14%		±7.9%P
화이트칼라	325	32%	324	32%		±5.4%P
가정주부	178	18%	184	18%		±7.3%P
학생	53	5%	58	6%		±13.5%P
무직/은퇴/기타	112	11%	113	11%		±9.3%P
생활 수준별						
상/중상	151	15%	148	15%		±8.0%P
중	453	45%	455	46%		±4.6%P
중하	224	22%	224	22%		±6.5%P
하	150	15%	147	15%		±8.0%P

2018년 5월 5주 (29~31일)	조사 완료 사례수 (명)			
	계	남성	여성	
전국	합계	1,002	537	465
	19~29세	159	100	59
	30대	171	96	75
	40대	206	113	93
	50대	210	113	97
	60대 이상	253	114	139
서울	소계	200	104	96
	19~29세	35	17	18
	30대	38	19	19
	40대	46	26	20
	50대	35	18	17
	60대 이상	46	24	22
인천/경기	소계	295	153	142
	19~29세	43	30	13
	30대	57	35	22
	40대	74	34	40
	50대	50	26	24
	60대 이상	71	28	43
강원	소계	30	12	18
	19~29세	5	3	2
	30대	3	1	2
	40대	5	1	4
	50대	4	3	1
	60대 이상	13	4	9
대전/세종/충청	소계	103	63	40
	19~29세	16	13	3
	30대	24	14	10
	40대	15	9	6
	50대	24	16	8
	60대 이상	24	11	13

조사 완료 사례수 (명)	조사 완료 사례수 (명)			
	계	남성	여성	
광주/전라	소계	99	51	48
	19~29세	15	10	5
	30대	6	3	3
	40대	14	8	6
	50대	29	17	12
	60대 이상	35	13	22
대구/경북	소계	99	51	48
	19~29세	14	8	6
	30대	15	11	4
	40대	14	8	6
	50대	25	11	14
	60대 이상	31	13	18
부산/울산/경남	소계	162	95	67
	19~29세	29	17	12
	30대	25	13	12
	40대	37	26	11
	50대	38	18	20
	60대 이상	33	21	12
제주	소계	14	8	6
	19~29세	2	2	
	30대	3		3
	40대	1	1	
	50대	5	4	1
	60대 이상	3	1	2

*2017년 3월 10일부터 시행되는 중앙선거여론조사심의위원회 선거여론조사기준 개정안에 따라 지역(8개 권역)/성/연령별 조사 완료 사례수를 제시합니다.

*최종 조사 결과는 2018년 1월 행정안전부 주민등록인구 기준 8개 권역/성/연령별 셀 가중 후 산출

*표본오차는 조사완료 사례수 기준. 한국갤럽 데일리 오피니언 제309호

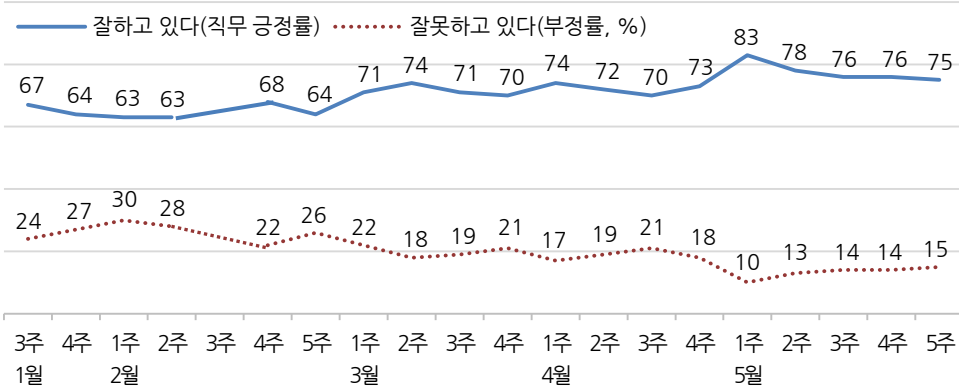
*목표할당 사례수는 2018년 1월 행안부 주민등록인구 기준 지역/성/연령 셀 가중 결과

대통령 직무 수행 평가, 정당 지지도 - 최근 20주 지표 추이

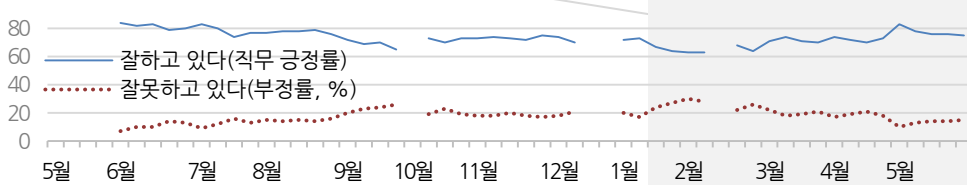
매주 화~목 통합 데이터 • 휴대전화 RDD 조사(집전화 보완) • 매주 유효표본 약 1,000명 • 표본오차 ±3.1%포인트(95% 신뢰수준) • 최근 20주 평균 응답률 19%

질문 귀하는 문재인 대통령이 대통령으로서의 직무를 잘 수행하고 있다고 보십니까, 혹은 잘 못 수행하고 있다고 보십니까? (긍정/부정을 답하지 않은 경우 재질문) 굳이 말씀하신다면, '잘하고 있다'와 '잘못하고 있다' 중 어느 쪽입니까?

◎ 대통령 직무 수행 평가 - 최근 20주



◎ 대통령 직무 수행 평가 - 2017/2018년

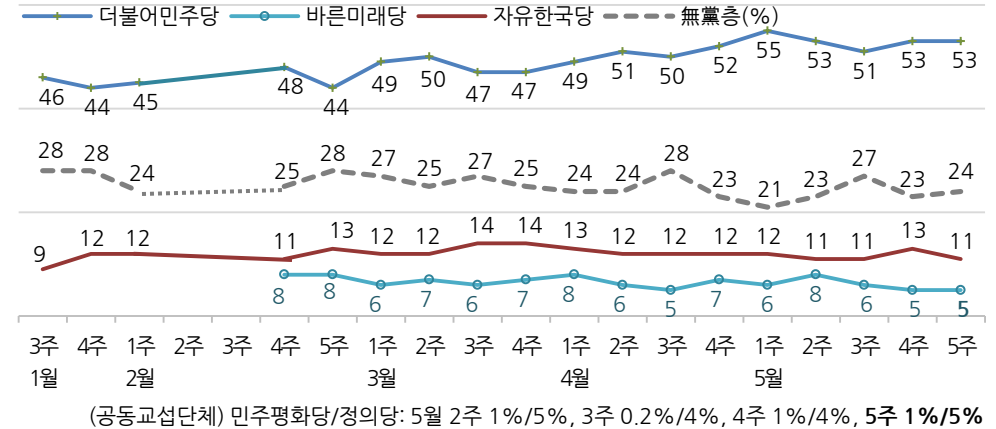


* 2017년 5월 9일 19대 대통령 선거, 10일 문재인 대통령 취임, 취임 4주차(6월 1주)부터 직무 평가
 * 10월 1주(추석), 12월 3~4주(연말), 2월 3주(설)는 조사하지 않음
 * 한국갤럽 데일리 오피니언 제309호 www.gallup.co.kr

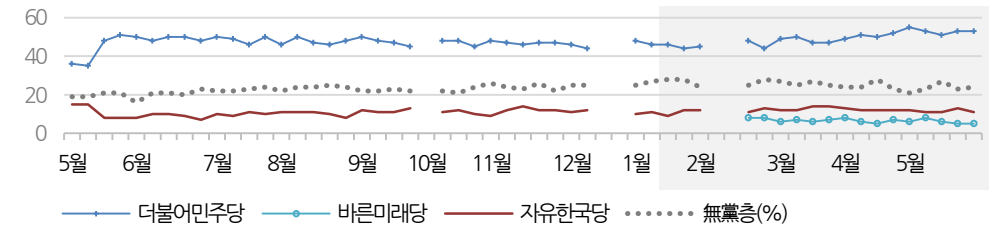
질문 현재 우리나라에는

(2월 1주까지) (국민의당, 더불어민주당, 바른정당, 자유한국당, 정의당: 순서 로테이션)
 (2월 4주부터) (더불어민주당, 민주평화당, 바른미래당, 자유한국당, 정의당: 순서 로테이션)
 등의 정당이 있습니다. 귀하는 이 중 어느 정당을 지지하십니까?
 ('모름/없음'인 경우 재질문) 그럼, 어느 정당에 조금이라도 더 호감이 가십니까?

◎ 주요 정당 지지도 - 최근 20주



◎ 주요 정당 지지도 - 2017/2018년



* 무당(無黨)층='현재 지지하는 정당 없음/모름/응답거절'
 * 2017년 10월 1주(추석), 12월 3~4주(연말), 2018년 2월 3주(설)는 조사하지 않음
 * 한국갤럽 데일리 오피니언 제309호 www.gallup.co.kr

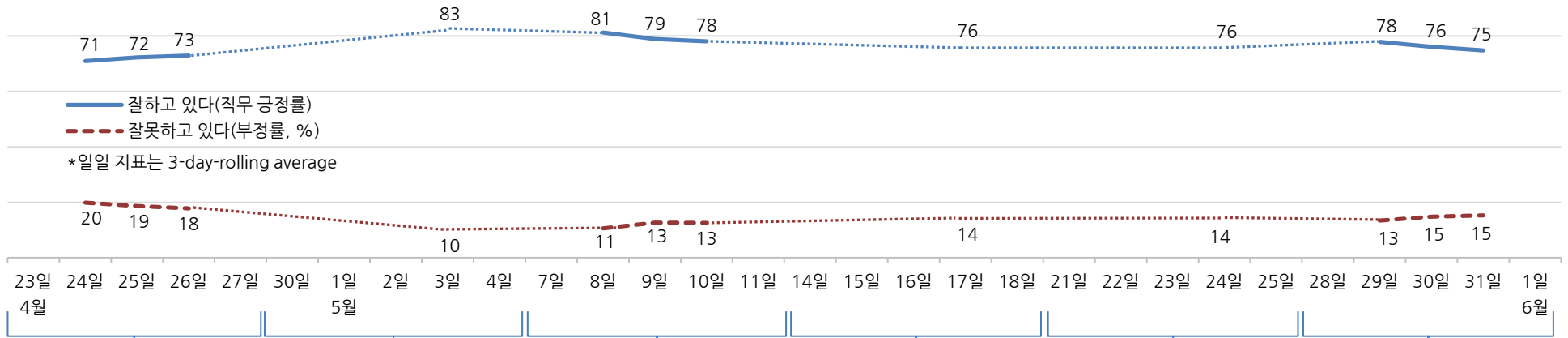


대통령 직무 수행 평가, 주요 정치 이슈 - 최근 6주 일일(Daily) 지표 추이

일일 지표는 3-day rolling average • 휴대전화 RDD 조사 • 일일 지표 기준 유효표본 약 1,000명 • 표본오차 ±3.1%포인트(95% 신뢰수준) • 최근 6주 평균 응답률 18%

질문 귀하는 문재인 대통령이 대통령으로서의 직무를 잘 수행하고 있다고 보십니까, 혹은 잘못 수행하고 있다고 보십니까?
(긍정/부정을 답하지 않은 경우 재질문) 굳이 말씀하신다면, '잘하고 있다'와 '잘못하고 있다' 중 어느 쪽입니까?

◎ 대통령 직무 수행 평가 - 최근 6주



*일일 지표는 3-day-rolling average

4월 4주

5월 1주

2주

3주

4주

5주

- | | | | | | |
|--|---|---|---|---|--|
| <p>21 北, 핵실험·ICBM 발사 중단 선언</p> <p>23 軍, 대북 확성기 방송 중단</p> <p>24 文, '6월 개헌 무산 유감'</p> <p>25 판문점 남북 합동 리허설
- 경찰, TV조선 압수수색 시도
- 네이버, 댓글 조작 방지 대책 발표</p> <p>26 靑, 남북 정상회담 세부 일정 공개</p> <p>27 남북 정상회담, 판문점 선언
- 한국GM 정상화 조건부 합의
* 경북 성주 사드 반입 마찰
* 주요 지역 지방선거 후보 확정
* 여야 '드루킹' 특검 공방
* 대한항공 수사 전방위 확대</p> | <p>29 北, 5월 핵실험장 공개 폐쇄
- 남북 표준시 서울 기준 합의</p> <p>- 대입제도 개편 공론화위원회 구성</p> <p>30 트럼프, 북미 회담 장소 판문점 첫 언급</p> <p>1 남북 확성기 동시 철거
- 정세균 의장, 국회 정상화 촉구</p> <p>2 文, '주한미군은 평화협정과 무관, 한미동맹 문제' 발언</p> <p>3 판문점 선언 이행추진위 출범
- MB 첫 재판
- 김성태 드루킹 특검 촉구 시작</p> <p>4 김경수 참고인 신분 조사
* 남북정상회담 강경 발언
홍준표에 자유한국당 내 일부 비판
* 민주당 내 은수미·이재명 의혹 논란, 일부 지역 공천 반발</p> | <p>5 김성태, 피습 후 단식 계속</p> <p>7- 8 김정은 방중, 시진핑 회담</p> <p>9 한·일·중 정상회의, '판문점 선언' 지지 특별성명
- 북한 억류 미국인 3인 석방
- 네이버 뉴스 편집 개편안 발표</p> <p>10 대통령 취임 1주년
- 더불어민주당 원내지도부 임기 종료
- 세월호 선체 직립 완료
- 경찰, 접견조사 거부 '드루킹' 체포영장 집행</p> <p>11 더불어민주당 홍영표 원내대표 선출
* 대한항공 쫓돌집회
* 여야, 국회 정상화 합의 결렬</p> | <p>14 여야 '드루킹' 특검 도입 합의, 국회 정상화
- 원희룡 피습
- 중대 위법' 발언</p> <p>15 文, '몰카·데이트 폭력' 중대 위법' 발언</p> <p>16 北, 한미 연합공중훈련 비난, 남북 고위급회담 연기 통보</p> <p>17 통일부, 6·15 남북 공동행사 TF 구성
* 北 풍계리 핵실험장 폐기 준비
* 라돈 침대 논란</p> | <p>20 구본무 LG그룹 회장 별세</p> <p>21 '드루킹' 특검법, 추경안 국회 통과
- 홍문종·염동열 체포안 부결 논란</p> <p>23 文 미국 방문, 한미 정상회담 MB 첫 재판 출석</p> <p>24 대통령 개헌안 표결 무산
- 北 풍계리 핵실험장 폐기
- (밤) 트럼프, 북미 회담 취소</p> <p>25 (새벽) 北 입장 표명
24- 25 지방선거 후보자 등록 신청
26 2차 남북정상회담
* 北 적십자, 집단 탈북 식당
종업원 송환 촉구
* 최저임금 산입범위 국회 논의, 노동계 반발</p> | <p>27 트럼프, 북미 회담 취소 반복</p> <p>28 최저임금법 개정안 국회 통과, 노동계 반발 확산
- 홍문종·염동열 체포안 부결 논란</p> <p>29 文, '드루킹' 특검법 공포
- 가계소득동향 점검회의</p> <p>30 서울시장 후보 첫 TV토론회
31 지방선거 공식 선거운동 시작
- 김명수 대법원장, '재판 거래' 파문 대국민 사과
- 한국GM 군산공장 폐쇄
* 싱가포르 북미정상회담 준비</p> |
|--|---|---|---|---|--|

대통령 직무 수행 평가 - 주간 지표 / 일일 지표 / 상세 결과

2018년 (최근 20주)		조사완료 사례수 (명)	대통령 직무 수행 평가				
			잘하고 있다	잘못하고 있다	어느 쪽도 아니다	모름/ 응답거절	
주간	01월 3주(16~18)	1,004	67%	24%	5%	4%	
주간	01월 4주(23~25)	1,004	64%	27%	4%	5%	
주간	02월 1주(30~01)	1,005	63%	30%	3%	4%	
주간	02월 2주(06~08)	1,004	63%	28%	4%	5%	
주간	02월 3주(12~16)	설 연휴					
주간	02월 4주(20~22)	1,002	68%	22%	5%	4%	
주간	02월 5주(27~28)	1,008	64%	26%	4%	6%	
주간	03월 1주(06~08)	1,005	71%	22%	4%	4%	
주간	03월 2주(13~15)	1,003	74%	18%	5%	4%	
주간	03월 3주(20~22)	1,003	71%	19%	6%	5%	
주간	03월 4주(27~29)	1,004	70%	21%	5%	4%	
주간	04월 1주(03~05)	1,004	74%	17%	5%	4%	
주간	04월 2주(10~12)	1,005	72%	19%	5%	4%	
주간	04월 3주(17~19)	1,003	70%	21%	4%	4%	
주간	04월 4주(24~26)	1,005	73%	18%	4%	5%	
주간	05월 1주(02~03)	1,002	83%	10%	5%	3%	
주간	05월 2주(08~10)	1,002	78%	13%	5%	4%	
주간	05월 3주(16~17)	1,004	76%	14%	6%	4%	
주간	05월 4주(23~24)	1,003	76%	14%	4%	6%	
주간	05월 5주(29~31)	1,002	75%	15%	5%	5%	
일일	05/21(월)	부처님오신날 1,003	76%	14%	4%	6%	
일일	05/22(화)						
일일	05/23(수)						
일일	05/24(목)						
일일	05/25(금)	1,202	78%	13%	4%	4%	
일일	05/28(월)						
일일	05/29(화)						
일일	05/30(수)						
일일	05/31(목)	1,002	75%	15%	5%	5%	
일일	06/01(금)						

*일일 지표는 3-day-rolling average

질문) 귀하는 문재인 대통령이 대통령으로서의 직무를 잘 수행하고 있다고 보십니까,
혹은 잘 못 수행하고 있다고 보십니까? (긍정/부정을 답하지 않은 경우 재질문)
군이 말씀하신다면, '잘하고 있다'와 '잘못하고 있다' 중 어느 쪽입니까?

2018년 5월 5주 (29~31일)	조사완료 사례수 (명)	목표할당 사례수 (명)	대통령 직무 수행 평가			
			잘하고 있다	잘못하고 있다	어느 쪽도 아니다	모름/ 응답거절
전체	1,002	1,000	75%	15%	5%	5%
지역별						
서울	200	195	72%	17%	7%	4%
인천/경기	295	301	78%	16%	3%	3%
강원	30	30	-	-	-	-
대전/세종/충청	103	105	76%	18%	1%	5%
광주/전라	99	100	92%	1%	3%	3%
대구/경북	99	101	69%	13%	12%	7%
부산/울산/경남	162	155	63%	23%	6%	9%
제주	14	12	-	-	-	-
성별						
남성	537	496	77%	17%	3%	3%
여성	465	504	73%	14%	7%	7%
연령별						
19-29세	159	174	84%	8%	3%	5%
30대	171	172	83%	10%	6%	2%
40대	206	202	78%	15%	3%	4%
50대	210	200	72%	19%	6%	4%
60대 이상	256	251	62%	21%	8%	9%
주요 지지정당별						
더불어민주당	536	533	96%	3%	1%	0%
민주평화당	8	9	-	-	-	-
바른미래당	55	53	41%	37%	17%	5%
자유한국당	115	112	23%	59%	9%	10%
정의당	49	50	91%	7%	2%	
무당(無黨)층	235	241	56%	20%	10%	14%
직업별						
농/임/어업	25	22	-	-	-	-
자영업	154	154	73%	21%	5%	1%
블루칼라	155	144	80%	13%	2%	4%
화이트칼라	325	324	82%	13%	3%	2%
가정주부	178	184	68%	14%	10%	8%
학생	53	58	82%	9%	4%	6%
무직/은퇴/기타	112	113	58%	21%	8%	14%
생활수준별						
상/중상	151	148	76%	21%	3%	1%
중	453	455	75%	16%	6%	3%
중하	224	224	80%	11%	4%	5%
하	150	147	68%	15%	5%	11%
이념성향별						
보수	187	182	49%	39%	10%	2%
중도	272	274	74%	16%	7%	3%
진보	366	366	95%	3%	2%	1%
모름/응답거절	177	178	62%	15%	5%	19%

*50사례 미만은 수치를 제시하지 않음. 한국갤럽 데일리 오피니언 제309호 www.gallup.co.kr



대통령 직무 수행 평가 이유

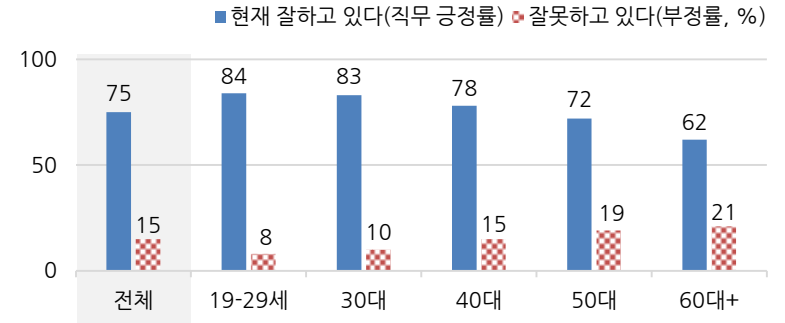
질문) 어떤 점에서 (잘하고/잘못하고 있다고) 생각하시는지 한 가지만 구체적으로 말씀해 주십시오.(자유응답)

대통령 직무 수행 긍정 평가 이유 2018년 5월 29~31일 (긍정 평가자 748명)		대통령 직무 수행 부정 평가 이유 2018년 5월 29~31일 (부정 평가자 153명)	
대북 정책/안보	18%	경제/민생 문제 해결 부족(+5)	29%
북한과의 대화 재개	17%	대북 관계/친북 성향	24%
남북정상회담(+3)	13%	독단적/일방적/편파적	8%
외교 잘함	13%	최저임금 인상(+4)	6%
최선을 다함/열심히 한다(+3)	7%	남북정상회담	3%
소통 잘함/국민 공감 노력	4%	신뢰할 수 없음/비호감	3%
전반적으로 잘한다	3%	외교 문제	2%
서민 위한 노력/복지 확대	3%	드루킹 댓글 조작 사건	2%
기본에 충실/원칙대로 함/공정함	2%	과도한 복지	2%
전 정권보다 낫다	2%	세금 인상	1%
개혁/적폐 청산/개혁 의지	2%	전반적으로 부족하다	1%
위기 대처/문제 해결 노력	1%	공약 실천 미흡	1%
추진력/결단력/과감함	1%	보여주기식 정치	1%
정직함/솔직함/투명함	1%	여야 갈등/협치 부족	1%
일자리 창출/비정규직 정규직화	1%	과거사 들춤/보복 정치(-9)	1%
주관/소신 있다	1%	과도한 개혁/성급함	1%
공약 실천	1%	부동산 정책	1%
기타	2%	가상화폐 규제	1%
모름/응답거절	11%	기타	2%
		모름/응답거절	10%

* (+/-) 표시는 지난주 대비 증감폭이 ±3%포인트

이상인 항목. 단위: %포인트. 한국갤럽 데일리 제309호 www.gallup.co.kr

◎ 대통령 직무 수행 평가: 연령별 - 2018년 5월 5주(29~31일)



*전국 성인 1,002명 전화조사. 한국갤럽 데일리 오피니언 제309호

정당 지지도 - 최근 6개월 추이 / 상세 결과

질문 현재 우리나라에는 (더불어민주당, 민주평화당, 바른미래당, 자유한국당, 정의당: 순서 로테이션) 등의 정당이 있습니다. 귀하는 이 중 어느 정당을 지지하십니까?
(‘없음/모름’인 경우 재질문) 그럼, 어느 정당에 조금이라도 더 호감이 가십니까?

2017/2018년 (최근 6개월)	조사완료 사례수 (명)	정당 지지도							무당층 無黨層
		더불어 민주당	민주 평화당	바른 미래당	자유 한국당	정의당	기타	무당층 無黨層	
11월 5주(28~30)	1,010	47%			12%	6%	0%	22%	
12월 1주(05~07)	1,005	46%			11%	5%	0%	25%	
12월 2주(12~14)	1,007	44%			12%	6%	1%	25%	
12월 3주(18~22)	연말 2주 조사 씬								
12월 4주(25~29)	연말 2주 조사 씬								
01월 1주(02~04)	1,007	48%			10%	4%	0%	25%	
01월 2주(09~11)	1,006	46%			11%	5%	0%	27%	
01월 3주(16~18)	1,004	46%			9%	4%	0%	28%	
01월 4주(23~25)	1,004	44%			12%	5%	0%	28%	
02월 1주(30~01)	1,005	45%			12%	6%	0%	24%	
02월 2주(06~08)	당명 변경으로 질문 중단								
02월 3주(19~23)	설 연휴								
02월 4주(20~22)	1,002	48%	1%	8%	11%	6%	1%	25%	
02월 5주(27~28)	1,008	44%	1%	8%	13%	6%	0%	28%	
03월 1주(06~08)	1,005	49%	1%	6%	12%	5%	0%	27%	
03월 2주(13~15)	1,003	50%	1%	7%	12%	5%	1%	25%	
03월 3주(20~22)	1,003	47%	1%	6%	14%	5%	0%	27%	
03월 4주(27~29)	1,004	47%	1%	7%	14%	6%	0%	25%	
04월 1주(03~05)	1,004	49%	0%	8%	13%	6%	0%	24%	
04월 2주(10~12)	1,005	51%	1%	6%	12%	5%	1%	24%	
04월 3주(17~19)	1,003	50%	0%	5%	12%	4%	0%	28%	
04월 4주(24~26)	1,005	52%	0%	7%	12%	5%	0%	23%	
05월 1주(02~03)	1,002	55%	1%	6%	12%	5%	0%	21%	
05월 2주(08~10)	1,002	53%	1%	8%	11%	5%	0%	23%	
05월 3주(16~17)	1,004	51%	0%	6%	11%	4%	0%	27%	
05월 4주(23~24)	1,003	53%	1%	5%	13%	4%	0%	23%	
05월 5주(29~31)	1,002	53%	1%	5%	11%	5%	0%	24%	

*민주평화당(국민의당 통합반대파 정당)은 2월 7일, 바른미래당(국민의당+바른정당)은 19일 등록

2018년 5월 5주 (29~31일)	조사완료 사례수 (명)	목표할당 사례수 (명)	정당 지지도							없음	모름/ 응답 거절
			더불어 민주당	민주 평화당	바른 미래당	자유 한국당	정의당	기타	무당층 無黨層		
전체	1,002	1,000	53%	1%	5%	11%	5%	0%	24%	18%	6%
지역별											
서울	200	195	50%		8%	9%	6%	1%	26%	19%	8%
인천/경기	295	301	59%	1%	4%	8%	6%	0%	23%	18%	5%
강원	30	30	-	-	-	-	-	-	-	-	-
대전/세종/충청	103	105	49%		1%	14%	6%		30%	23%	7%
광주/전라	99	100	75%	3%	2%		6%		13%	9%	5%
대구/경북	99	101	34%		7%	19%	2%	1%	36%	31%	5%
부산/울산/경남	162	155	48%	1%	9%	19%	3%		20%	14%	6%
제주	14	12	-	-	-	-	-	-	-	-	-
성별											
남성	537	496	55%	1%	6%	12%	6%	0%	21%	19%	2%
여성	465	504	52%	1%	5%	10%	4%	1%	27%	18%	10%
연령별											
19-29세	159	174	52%	1%	4%	3%	3%		36%	29%	7%
30대	171	172	63%	0%	6%	3%	6%	1%	21%	15%	5%
40대	206	202	59%	1%	5%	8%	6%	0%	21%	19%	1%
50대	210	200	53%	2%	6%	15%	9%	0%	15%	14%	1%
60대 이상	256	251	43%	1%	6%	21%	1%		28%	16%	12%
직업별											
농/임/어업	25	22	-	-	-	-	-	-	-	-	-
자영업	154	154	58%	2%	4%	14%	6%		17%	16%	1%
블루칼라	155	144	58%	1%	4%	8%	5%	1%	25%	21%	4%
화이트칼라	325	324	59%	0%	6%	7%	7%	1%	19%	17%	2%
가정주부	178	184	49%	0%	5%	16%	2%		27%	16%	11%
학생	53	58	41%	2%	7%		6%		44%	33%	11%
무직/은퇴/기타	112	113	40%	1%	6%	20%	2%		32%	21%	10%
생활 수준별											
상/중상	151	148	62%	2%	6%	10%	5%	1%	12%	11%	2%
중	453	455	54%	0%	6%	12%	6%	0%	22%	17%	5%
중하	224	224	55%		4%	8%	6%	0%	26%	20%	6%
하	150	147	45%	2%	5%	13%	1%		34%	25%	9%
이념 성향별											
보수	187	182	33%	1%	10%	36%	2%	1%	18%	17%	1%
중도	272	274	52%	2%	8%	6%	4%	0%	28%	25%	3%
진보	366	366	75%	1%	1%	2%	9%	0%	11%	9%	2%
모름/응답거절	177	178	31%		4%	14%	1%		50%	28%	22%
대통령											
긍정 평가자	753	748	68%	1%	3%	3%	6%	0%	18%	14%	4%
직무											
부정 평가자	155	153	9%	1%	13%	43%	2%	1%	31%	26%	5%

*50사례 미만은 수치를 제시하지 않음. 한국갤럽 데일리 오피니언 제309호 www.gallup.co.kr

질문) 오는 6월 13일에는 시도지사, 교육감 등을 뽑는 지방선거가 있습니다.

귀하는 이번 지방선거에 투표하실 건가요, 투표하지 않으실 건가요?

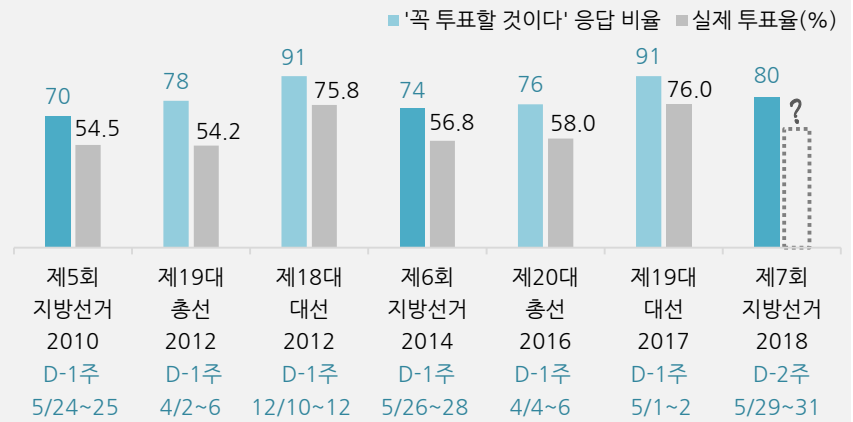
‘꼭 할 것이다’, ‘아마 할 것 같다’, ‘아마 하지 않을 것 같다’, ‘투표하지 않겠다’ 중에서 말씀해 주십시오.

2018년	조사완료 사례수 (명)	목표할당 사례수 (명)	제7회 지방선거 투표 의향				
			꼭 투표할 것이다	아마 할 것 같다	아마 하지 않을것같다	투표하지 않겠다	모름/ 응답거절
D-3주: 5월 23~24일	1,003	1,000	82%	8%	4%	3%	3%
D-2주: 5월 29~31일	1,002	1,000	80%	8%	3%	6%	2%
지역별							
서울	200	195	77%	8%	5%	8%	3%
인천/경기	295	301	82%	7%	1%	6%	3%
강원	30	30	-	-	-	-	-
대전/세종/충청	103	105	82%	7%	2%	8%	1%
광주/전라	99	100	84%	10%	3%	2%	2%
대구/경북	99	101	68%	14%	8%	7%	3%
부산/울산/경남	162	155	85%	7%	2%	4%	2%
제주	14	12	-	-	-	-	-
성별							
남성	537	496	81%	7%	3%	6%	3%
여성	465	504	79%	10%	3%	5%	2%
연령별							
19-29세	159	174	67%	16%	4%	10%	3%
30대	171	172	81%	7%	5%	6%	1%
40대	206	202	83%	7%	2%	5%	3%
50대	210	200	83%	7%	3%	6%	2%
60대 이상	256	251	85%	6%	2%	4%	3%
주요 지지 정당별							
더불어민주당	536	533	88%	7%	1%	3%	1%
민주평화당	8	9	-	-	-	-	-
정당별							
바른미래당	55	53	85%	3%	1%	6%	5%
자유한국당	115	112	88%	5%	4%	3%	
정의당	49	50	88%	8%	2%		2%
무당(無黨)층	235	241	57%	15%	8%	15%	5%
직업별							
농/임/어업	25	22	-	-	-	-	-
자영업	154	154	87%	6%	1%	5%	1%
블루칼라	155	144	71%	8%	6%	9%	6%
화이트칼라	325	324	84%	8%	3%	4%	1%
가정주부	178	184	80%	10%	2%	6%	2%
학생	53	58	60%	19%	7%	10%	5%
무직/은퇴/기타	112	113	82%	7%	2%	5%	4%
이념							
보수	187	182	80%	6%	6%	7%	1%
성향별							
중도	272	274	80%	10%	4%	4%	3%
진보	366	366	87%	8%	1%	3%	1%
모름/응답거절	177	178	69%	10%	4%	13%	5%
대통령							
긍정 평가자	753	748	82%	8%	2%	5%	2%
직무							
부정 평가자	155	153	80%	8%	5%	6%	1%

*50사례 미만은 수치를 제시하지 않음. 한국갤럽 데일리 오피니언 제309호 www.gallup.co.kr

제7회 지방선거 투표 의향

◎ 2010년 이후 주요 선거 전 적극 투표 의향 vs. 실제 투표율



*한국갤럽 데일리 오피니언 제309호 www.gallup.co.kr

질문) 귀하는 이번 (광역단체) 시장/도지사 선거에서 누구를 뽑을지 결정할 때 다음 중 어느 것을 가장 중요하게 생각하시겠습니까? - 경력/ 공약/ 인물/ 정당/ 지역 연고 (보기 제시, 순서 로테이션)

광역단체장 지지후보 결정 시 중요 고려 요인

	조사완료 사례수 (명)	목표할당 사례수 (명)	광역단체장 지지후보 결정 시 중요 고려 요인						
			공약	인물	정당	경력	지역 연고	기타	모름/ 응답거절
1995년 3월 22~26일	3,753	3,753	16%	34%	6%	23%	19%		2%
1998년 5월 28일	1,540	1,540	18%	30%	10%	26%	5%	2%	9%
2018년 5월 23~24일	1,002	1,000	38%	24%	18%	10%	2%	1%	7%
지역별									
서울	200	195	40%	27%	13%	10%	2%	1%	8%
인천/경기	295	301	40%	24%	20%	9%	1%	1%	6%
강원	30	30	-	-	-	-	-	-	-
대전/세종/충청	103	105	42%	19%	17%	13%	1%	2%	6%
광주/전라	99	100	41%	19%	18%	9%	3%	2%	8%
대구/경북	99	101	29%	23%	18%	14%	2%	2%	12%
부산/울산/경남	162	155	36%	28%	21%	8%	2%	1%	3%
제주	14	12	-	-	-	-	-	-	-
성별									
남성	537	496	35%	28%	19%	9%	1%	1%	6%
여성	465	504	41%	21%	17%	10%	2%	1%	7%
연령별									
19-29세	159	174	56%	15%	11%	10%	3%		5%
30대	171	172	41%	20%	22%	10%			7%
40대	206	202	38%	25%	24%	9%	1%	2%	2%
50대	210	200	34%	32%	20%	7%	1%	2%	5%
60대 이상	256	251	27%	27%	15%	13%	3%	2%	13%
주요 지지 정당별									
더불어민주당	536	533	36%	24%	26%	10%	1%	1%	3%
민주평화당	8	9	-	-	-	-	-	-	-
바른미래당	55	53	36%	44%	6%	9%			5%
자유한국당	115	112	35%	28%	15%	13%	2%	2%	5%
정의당	49	50	39%	27%	27%	4%		2%	
무당(無黨)층	235	241	43%	20%	4%	11%	3%	2%	18%
직업별									
농/임/어업	25	22	-	-	-	-	-	-	-
자영업	154	154	27%	34%	22%	11%	2%	1%	3%
블루칼라	155	144	42%	20%	14%	11%	2%	2%	9%
화이트칼라	325	324	41%	26%	20%	9%	1%	1%	2%
가정주부	178	184	35%	22%	22%	11%	1%	1%	8%
학생	53	58	58%	14%	11%	11%			6%
무직/은퇴/기타	112	113	34%	23%	9%	11%	2%	2%	19%
이념 성향별									
보수	187	182	37%	27%	15%	12%	1%	3%	4%
중도	272	274	42%	26%	16%	9%	1%	1%	4%
진보	366	366	37%	26%	24%	10%	1%	1%	1%
모름/응답거절	177	178	33%	16%	12%	10%	3%	1%	26%
대통령 직무									
긍정 평가자	753	748	38%	24%	21%	10%	2%	1%	5%
부정 평가자	155	153	39%	30%	12%	9%	2%	2%	5%

* 1995년은 제1회 지방선거 3개월 전, 1998년은 제2회 지선 1주 전, 2018년은 제7회 지선 2주 전 조사

* 50사례 미만은 수치를 제시하지 않음. 한국갤럽 데일리 오피니언 제309호 www.gallup.co.kr

질문) 귀하께서 살고 계신 지역의 다음 각 선거에 어느 후보가 출마했는지 알고 계십니까, 혹은 모르십니까?

- 광역단체장 / 기초단체장(시장/군수/구청장) / 교육감 / 광역의회 의원 / 기초의회 의원(시/군/구의원)

	조사완료 사례수 (명)	목표할당 사례수 (명)	지방선거 출마 후보 인지 여부 - '안다' 응답					모두모름 응답거절
			광역 단체장	기초 단체장	교육감	광역의회 의원	기초의회 의원	
1998년 5월 28일	1,540	1,540	73%	52%		41%	40%	
2018년 5월 23~24일	1,002	1,000	61%	43%	31%	29%	31%	30%
지역별								
서울	200	195	72%	41%	28%	26%	27%	21%
인천/경기	295	301	61%	35%	20%	25%	24%	33%
강원	30	30	-	-	-	-	-	-
대전/세종/충청	103	105	63%	45%	40%	32%	31%	27%
광주/전라	99	100	59%	56%	47%	36%	45%	29%
대구/경북	99	101	39%	45%	26%	28%	36%	41%
부산/울산/경남	162	155	62%	46%	39%	33%	36%	31%
제주	14	12	-	-	-	-	-	-
성별								
남성	537	496	69%	46%	33%	27%	28%	25%
여성	465	504	54%	40%	29%	31%	33%	35%
연령별								
19-29세	159	174	31%	17%	16%	18%	19%	56%
30대	171	172	58%	39%	27%	21%	23%	34%
40대	206	202	73%	48%	40%	32%	32%	19%
50대	210	200	75%	53%	38%	36%	39%	20%
60대 이상	256	251	64%	51%	32%	34%	36%	27%
주요 지지 정당별								
더불어민주당	536	533	68%	47%	37%	30%	32%	23%
민중평화당	8	9	-	-	-	-	-	-
정당별								
바른미래당	55	53	73%	49%	23%	28%	28%	22%
자유한국당	115	112	66%	53%	34%	37%	40%	29%
정의당	49	50	67%	33%	26%	33%	32%	22%
무당(無黨)층	235	241	38%	27%	20%	21%	24%	49%
직업별								
농/임/어업	25	22	-	-	-	-	-	-
자영업	154	154	80%	57%	43%	34%	35%	14%
블루칼라	155	144	53%	37%	30%	22%	26%	36%
화이트칼라	325	324	63%	42%	32%	27%	28%	29%
가정주부	178	184	53%	43%	29%	35%	36%	33%
학생	53	58	27%	12%	12%	9%	9%	63%
무직/은퇴/기타	112	113	68%	43%	28%	34%	38%	25%
이념 성향별								
보수	187	182	65%	44%	31%	29%	31%	29%
중도	272	274	65%	47%	35%	29%	32%	25%
진보	366	366	67%	44%	36%	30%	31%	25%
모름/응답거절	177	178	40%	31%	17%	25%	29%	48%
대통령 직무								
긍정 평가자	753	748	62%	43%	32%	29%	31%	29%
부정 평가자	155	153	69%	47%	34%	31%	32%	25%

*1998년은 제2회 지방선거 1주 전, 2018년은 제7회 지선 2주 전 조사. 교육감은 2010년부터 지선에 포함
*50사례 미만은 수치를 제시하지 않음. 한국갤럽 데일리 오피니언 제309호 www.gallup.co.kr

질문) 귀하는 투표표를 통해 우리나라 정치를 바꿀 수 있다고 생각하십니까, 그렇지 않습니까?

	조사완료 사례수 (명)	목표할당 사례수 (명)	투표를 통해 우리나라 정치를		
			바꿀 수 있다	그렇지 않다	모름/ 응답거절
2015년 10월 6~8일	1,003	1,003	52%	40%	8%
2017년 5월 7~8일	2,030	2,030	68%	22%	9%
2018년 5월 29~31일	1,002	1,000	61%	27%	12%
지역별					
서울	200	195	62%	27%	11%
인천/경기	295	301	66%	26%	8%
강원	30	30	-	-	-
대전/세종/충청	103	105	54%	32%	14%
광주/전라	99	100	60%	27%	13%
대구/경북	99	101	49%	33%	18%
부산/울산/경남	162	155	57%	28%	15%
제주	14	12	-	-	-
성별					
남성	537	496	61%	31%	7%
여성	465	504	61%	23%	16%
연령별					
19-29세	159	174	76%	18%	6%
30대	171	172	68%	26%	6%
40대	206	202	62%	30%	8%
50대	210	200	62%	31%	7%
60대 이상	256	251	44%	30%	26%
주요 지지 정당별					
더불어민주당	536	533	73%	18%	9%
민중평화당	8	9	-	-	-
정당별					
바른미래당	55	53	48%	40%	12%
자유한국당	115	112	46%	41%	13%
정의당	49	50	74%	20%	7%
무당(無黨)층	235	241	41%	40%	19%
직업별					
농/임/어업	25	22	-	-	-
자영업	154	154	63%	31%	7%
블루칼라	155	144	50%	39%	11%
화이트칼라	325	324	74%	23%	3%
가정주부	178	184	52%	25%	23%
학생	53	58	83%	17%	
무직/은퇴/기타	112	113	43%	29%	28%
이념 성향별					
보수	187	182	48%	43%	9%
중도	272	274	63%	31%	6%
진보	366	366	78%	17%	5%
모름/응답거절	177	178	37%	27%	36%
대통령 직무					
긍정 평가자	753	748	70%	21%	10%
부정 평가자	155	153	39%	51%	9%

*2015년은 20대 총선 6개월 전, 선거구획정·정당별 공천 갈등 시기. 2017년은 19대 대선 직전
*50사례 미만은 수치를 제시하지 않음. 한국갤럽 데일리 오피니언 제309호 www.gallup.co.kr

질문) 지난 4월 남북정상회담에 이어, 다음 달 북미정상회담이 예정되어 있습니다.

귀하는 한반도 비핵화, 종전선언, 평화협정 전환 등

북한이 합의 내용을 앞으로 잘 지킬 것으로 보십니까, 그렇지 않을 것으로 보십니까?

대북 인식

2018년	조사완료 사례수 (명)	목표할당 사례수 (명)	북한은 합의 내용을 앞으로		
			잘 지킬 것	그렇지 않을 것	모름/ 응답거절
5월 1주(2~3일)	1,002	1,000	58%	20%	22%
5월 5주(29~31일)	1,002	1,000	49%	30%	21%
지역별					
서울	200	195	44%	35%	21%
인천/경기	295	301	56%	29%	16%
강원	30	30	-	-	-
대전/세종/충청	103	105	45%	28%	26%
광주/전라	99	100	67%	17%	17%
대구/경북	99	101	34%	33%	34%
부산/울산/경남	162	155	42%	36%	22%
제주	14	12	-	-	-
성별					
남성	537	496	51%	31%	17%
여성	465	504	46%	29%	24%
연령별					
19-29세	159	174	48%	35%	18%
30대	171	172	55%	28%	17%
40대	206	202	59%	24%	17%
50대	210	200	51%	31%	18%
60대 이상	256	251	35%	33%	32%
주요 지지 정당별					
더불어민주당	536	533	66%	14%	20%
민주평화당	8	9	-	-	-
정당별					
바른미래당	55	53	33%	54%	13%
자유한국당	115	112	10%	70%	20%
정의당	49	50	69%	18%	13%
무당(無黨)층	235	241	27%	45%	28%
직업별					
농/임/어업	25	22	-	-	-
자영업	154	154	57%	29%	13%
블루칼라	155	144	47%	33%	20%
화이트칼라	325	324	57%	25%	17%
가정주부	178	184	36%	35%	29%
학생	53	58	51%	36%	14%
무직/은퇴/기타	112	113	33%	34%	33%
이념					
보수	187	182	26%	57%	17%
성향별					
중도	272	274	47%	35%	19%
진보	366	366	69%	15%	15%
모름/응답거절	177	178	33%	28%	40%
대통령					
긍정 평가자	753	748	62%	17%	20%
직무					
부정 평가자	155	153	7%	82%	12%

*2018년 5월 1주는 4.27 남북 회담, 5주는 5.26 2차 회담 직후 조사

*2015년 8.25 남북 고위급 협상 후: '북한이 합의 내용 잘 지킬 것' 17%, '그렇지 않을 것' 69%

*50사례 미만은 수치를 제시하지 않음. 한국갤럽 데일리 오피니언 제309호 www.gallup.co.kr

질문) 귀하는 미국 트럼프 대통령에게 호감이 가십니까, 호감이 가지 않습니까?

	조사완료 사례수 (명)	목표할당 사례수 (명)	미국 트럼프 대통령 호감 여부		
			호감이 간다	호감이 가지 않는다	모름/ 응답거절
2017년 5월 4주(23~25일)	1,003	1,003	9%	85%	6%
11월 3주(14~16일)	1,003	1,000	25%	66%	10%
2018년 3월 2주(13~15일)	1,003	1,000	24%	67%	9%
5월 5주(29~31일)	1,002	1,000	32%	51%	16%
지역별					
서울	200	195	31%	51%	18%
인천/경기	295	301	33%	53%	14%
강원	30	30	-	-	-
대전/세종/충청	103	105	35%	49%	16%
광주/전라	99	100	21%	64%	15%
대구/경북	99	101	32%	49%	19%
부산/울산/경남	162	155	36%	45%	19%
제주	14	12	-	-	-
성별					
남성	537	496	36%	53%	11%
여성	465	504	29%	50%	21%
연령별					
19-29세	159	174	25%	59%	16%
30대	171	172	28%	61%	11%
40대	206	202	28%	56%	16%
50대	210	200	36%	50%	14%
60대 이상	256	251	41%	37%	22%
주요 지지정당별					
더불어민주당	536	533	33%	54%	13%
민주평화당	8	9	-	-	-
바른미래당	55	53	38%	57%	5%
자유한국당	115	112	53%	32%	14%
정의당	49	50	20%	78%	2%
무당(無黨)층	235	241	21%	49%	30%
직업별					
농/임/어업	25	22	-	-	-
자영업	154	154	40%	46%	13%
블루칼라	155	144	26%	58%	15%
화이트칼라	325	324	28%	61%	11%
가정주부	178	184	33%	42%	26%
학생	53	58	19%	67%	14%
무직/은퇴/기타	112	113	45%	32%	23%
이념성향별					
보수	187	182	44%	43%	13%
중도	272	274	28%	56%	16%
진보	366	366	29%	60%	11%
모름/응답거절	177	178	33%	35%	32%
대통령 직무					
긍정 평가자	753	748	30%	56%	15%
부정 평가자	155	153	47%	38%	15%

*2017년 11월은 트럼프 방한, 2018년 3월은 북미 회담 성사, 5월은 회담 철회 번복 후 조사

*50사례 미만은 수치를 제시하지 않음. 한국갤럽 데일리 제309호 www.gallup.co.kr

질문) 귀하는 북한 김정은 국무위원에게 호감이 가십니까, 호감이 가지 않습니까?

	조사완료 사례수 (명)	목표할당 사례수 (명)	북한 김정은 국무위원장 호감 여부		
			호감이 간다	호감이 가지 않는다	모름/ 응답거절
2013년 8월 1주(5~8일)	1,207	1,207	4%	89%	7%
9월 4주(23~26일)	1,208	1,208	6%	86%	8%
2018년 3월 2주(13~15일)	1,003	1,000	10%	83%	7%
5월 5주(29~31일)	1,002	1,000	31%	55%	14%
지역별					
서울	200	195	29%	56%	15%
인천/경기	295	301	34%	55%	12%
강원	30	30	-	-	-
대전/세종/충청	103	105	31%	56%	13%
광주/전라	99	100	43%	38%	19%
대구/경북	99	101	23%	58%	18%
부산/울산/경남	162	155	29%	62%	9%
제주	14	12	-	-	-
성별					
남성	537	496	32%	56%	12%
여성	465	504	30%	55%	15%
연령별					
19-29세	159	174	16%	74%	10%
30대	171	172	26%	64%	10%
40대	206	202	40%	46%	13%
50대	210	200	43%	48%	9%
60대 이상	256	251	28%	50%	22%
주요 지지 정당별					
더불어민주당	536	533	42%	45%	13%
민주평화당	8	9	-	-	-
바른미래당	55	53	19%	74%	8%
자유한국당	115	112	14%	74%	12%
정의당	49	50	43%	57%	2%
무당(無黨)층	235	241	14%	66%	20%
직업별					
농/임/어업	25	22	-	-	-
자영업	154	154	45%	46%	9%
블루칼라	155	144	33%	53%	14%
화이트칼라	325	324	32%	58%	10%
가정주부	178	184	26%	56%	18%
학생	53	58	12%	78%	10%
무직/은퇴/기타	112	113	26%	52%	22%
이념 성향별					
보수	187	182	20%	69%	10%
중도	272	274	28%	60%	12%
진보	366	366	44%	45%	10%
모름/응답거절	177	178	20%	54%	26%
대통령 직무					
긍정 평가자	753	748	38%	48%	14%
부정 평가자	155	153	10%	84%	6%
북한은 합의내용					
잘 지킬 것	484	488	48%	40%	11%
그렇지 않을 것	306	303	11%	84%	5%

*2013년 5월 개성공단 인력 철수, 2018년 3월 남북 회담 성사, 5월 2차 남북 회담 후 조사

*50사례 미만은 수치를 제시하지 않음. 한국갤럽 데일리 제309호 www.gallup.co.kr



대통령 직무 수행 평가 - 2018년 1, 2월

2018년 1월(1~4주) 통합	조사완료 사례수 (명)	목표할당 사례수 (명)	대통령 직무 수행 평가			
			잘하고 있다	잘못하고 있다	어느 쪽도 아니다	모름/ 응답거절
전체	4,021	4,000	69%	22%	5%	4%
지역별						
서울	801	783	69%	25%	3%	3%
인천/경기	1,226	1,201	71%	20%	5%	4%
강원	121	121	70%	27%	2%	1%
대전/세종/충청	411	419	65%	25%	6%	3%
광주/전라	406	401	89%	6%	2%	3%
대구/경북	390	403	52%	32%	7%	9%
부산/울산/경남	616	623	65%	24%	6%	5%
제주	50	49	74%	24%		2%
성별						
남성	2,196	1,983	69%	24%	4%	3%
여성	1,825	2,017	69%	20%	5%	5%
연령별						
19-29세	654	698	75%	16%	3%	6%
30대	707	694	85%	10%	2%	3%
40대	797	816	79%	15%	2%	3%
50대	878	795	61%	31%	5%	2%
60대 이상	985	996	52%	34%	9%	5%
성/ 연령별						
남성 19-29세	351	368	68%	22%	3%	7%
남성 30대	407	355	82%	13%	2%	4%
남성 40대	472	415	80%	15%	2%	2%
남성 50대	467	401	62%	30%	6%	1%
남성 60대 이상	499	445	54%	37%	8%	1%
여성 19-29세	303	331	83%	9%	3%	5%
여성 30대	300	339	88%	8%	2%	3%
여성 40대	325	402	78%	15%	3%	4%
여성 50대	411	394	60%	32%	5%	3%
여성 60대 이상	486	552	50%	32%	10%	9%
주요 지지 정당별						
국민의당	216	204	61%	30%	6%	3%
더불어민주당	1,848	1,833	94%	4%	1%	1%
바른정당	267	262	48%	46%	2%	4%
자유한국당	433	424	23%	64%	9%	4%
정의당	188	185	89%	8%	2%	
무당(無黨)층	1,054	1,080	47%	32%	9%	11%
직업별						
농/임/어업	110	103	48%	33%	14%	5%
자영업	607	591	65%	29%	3%	2%
블루칼라	607	573	67%	23%	5%	5%
화이트칼라	1,325	1,294	80%	15%	2%	3%
가정주부	685	745	63%	25%	7%	5%
학생	282	296	74%	17%	3%	6%
무직/은퇴/기타	405	397	56%	31%	9%	4%
이념 성향별						
보수	1,041	1,035	43%	46%	7%	4%
중도	1,100	1,087	73%	19%	4%	3%
진보	1,341	1,320	89%	7%	2%	1%
모름/응답거절	539	558	61%	20%	7%	12%

2018년 2월(1, 2, 4, 5주) 통합	조사완료 사례수 (명)	목표할당 사례수 (명)	대통령 직무 수행 평가			
			잘하고 있다	잘못하고 있다	어느 쪽도 아니다	모름/ 응답거절
전체	4,019	4,000	65%	27%	4%	4%
지역별						
서울	804	782	67%	25%	4%	3%
인천/경기	1,195	1,203	65%	25%	4%	5%
강원	127	121	62%	27%	3%	8%
대전/세종/충청	399	419	64%	28%	4%	4%
광주/전라	409	400	87%	8%	2%	3%
대구/경북	391	402	48%	41%	5%	6%
부산/울산/경남	641	622	58%	32%	6%	4%
제주	53	49	61%	32%	6%	1%
성별						
남성	2,134	1,983	63%	30%	4%	3%
여성	1,885	2,017	66%	24%	5%	5%
연령별						
19-29세	710	699	70%	20%	2%	8%
30대	685	687	78%	17%	2%	3%
40대	793	814	76%	18%	3%	3%
50대	799	796	56%	36%	4%	4%
60대 이상	1,032	1,003	49%	37%	8%	5%
성/ 연령별						
남성 19-29세	362	369	61%	27%	2%	10%
남성 30대	375	351	78%	18%	2%	2%
남성 40대	447	413	73%	23%	3%	2%
남성 50대	444	401	60%	34%	4%	2%
남성 60대 이상	506	448	48%	43%	7%	2%
여성 19-29세	348	330	80%	12%	2%	6%
여성 30대	310	337	78%	16%	3%	3%
여성 40대	346	401	79%	13%	4%	4%
여성 50대	355	395	53%	37%	5%	5%
여성 60대 이상	526	555	51%	33%	9%	8%
주요 지지 정당별 (설 이후)						
더불어민주당	1,372	1,369	91%	6%	2%	1%
민주평화당	27	27	-	-	-	-
바른미래당	156	154	44%	49%	5%	2%
자유한국당	357	352	14%	76%	5%	5%
정의당	184	182	81%	13%	4%	2%
무당(無黨)층	771	773	47%	32%	8%	13%
직업별						
농/임/어업	121	111	61%	29%	7%	3%
자영업	565	552	57%	37%	4%	3%
블루칼라	576	559	67%	25%	4%	4%
화이트칼라	1,312	1,304	75%	20%	3%	3%
가정주부	727	786	58%	30%	7%	6%
학생	304	302	70%	21%	1%	8%
무직/은퇴/기타	414	386	51%	35%	6%	8%
이념 성향별						
보수	1,007	991	39%	50%	6%	4%
중도	1,141	1,130	65%	28%	4%	4%
진보	1,264	1,262	88%	9%	1%	2%
모름/응답거절	607	617	59%	23%	6%	12%

대통령 직무 수행 평가 - 2018년 3, 4월

	2018년 3월(1~4주) 통합	조사완료 사례수 (명)	목표할당 사례수 (명)	대통령 직무 수행 평가			
				잘하고 있다	잘못하고 있다	어느 쪽도 아니다	모름/ 응답거절
전체		4,015	4,000	71%	20%	5%	4%
지역별							
서울	809	782	74%	18%	5%	3%	
인천/경기	1,201	1,203	74%	18%	5%	4%	
강원	113	121	66%	16%	12%	6%	
대전/세종/충청	410	419	73%	20%	2%	5%	
광주/전라	404	400	93%	5%	1%	1%	
대구/경북	406	402	51%	37%	6%	6%	
부산/울산/경남	614	622	62%	25%	7%	6%	
제주	58	49	79%	12%	8%	2%	
성별							
남성	2,171	1,983	72%	20%	4%	3%	
여성	1,844	2,017	70%	19%	5%	5%	
연령별							
19-29세	634	697	78%	15%	2%	5%	
30대	709	690	83%	12%	2%	3%	
40대	808	814	80%	15%	3%	2%	
50대	831	796	65%	24%	7%	4%	
60대 이상	1,033	1,003	57%	28%	8%	6%	
성/연령별							
남성 19-29세	331	367	70%	20%	4%	6%	
남성 30대	396	353	83%	13%	2%	2%	
남성 40대	474	413	81%	16%	2%	1%	
남성 50대	459	401	71%	20%	7%	2%	
남성 60대 이상	511	448	59%	31%	7%	3%	
여성 19-29세	303	330	86%	10%	1%	3%	
여성 30대	313	337	82%	11%	2%	5%	
여성 40대	334	401	79%	15%	3%	3%	
여성 50대	372	395	58%	29%	8%	6%	
여성 60대 이상	522	555	56%	26%	9%	9%	
주요 지지 정당별							
더불어민주당	1,944	1,943	95%	3%	1%	1%	
민주평화당	21	22	-	-	-	-	
바른미래당	270	262	55%	36%	7%	2%	
자유한국당	532	514	21%	64%	10%	6%	
정의당	211	207	89%	9%	2%		
무당(無黨)층	1,016	1,033	52%	28%	9%	11%	
직업별							
농/임/어업	118	103	61%	26%	6%	7%	
자영업	593	564	61%	29%	6%	3%	
블루칼라	621	591	73%	17%	6%	4%	
화이트칼라	1,311	1,304	82%	14%	2%	2%	
가정주부	711	774	64%	23%	7%	7%	
학생	241	264	75%	18%	2%	5%	
무직/은퇴/기타	420	400	62%	25%	6%	7%	
이념 성향별							
보수	954	929	46%	42%	8%	4%	
중도	1,082	1,087	72%	19%	5%	3%	
진보	1,398	1,393	91%	6%	2%	1%	
모름/응답거절	581	591	64%	18%	6%	12%	

*50사례 미만은 수치를 제시하지 않음. 한국갤럽 데일리 오피니언 제300호 www.gallup.co.kr

	2018년 4월(1~4주) 통합	조사완료 사례수 (명)	목표할당 사례수 (명)	대통령 직무 수행 평가			
				잘하고 있다	잘못하고 있다	어느 쪽도 아니다	모름/ 응답거절
전체		4,017	4,000	72%	19%	4%	5%
지역별							
서울	799	782	75%	18%	4%	3%	
인천/경기	1,210	1,203	74%	18%	4%	4%	
강원	125	121	74%	17%	4%	5%	
대전/세종/충청	414	419	73%	17%	5%	5%	
광주/전라	406	400	92%	5%	1%	2%	
대구/경북	401	402	53%	32%	8%	7%	
부산/울산/경남	615	622	64%	25%	4%	7%	
제주	47	49	-	-	-	-	
성별							
남성	2,203	1,983	72%	20%	4%	4%	
여성	1,814	2,017	72%	18%	5%	5%	
연령별							
19-29세	691	697	80%	12%	2%	6%	
30대	697	690	81%	13%	3%	3%	
40대	799	814	81%	13%	3%	2%	
50대	840	796	67%	24%	6%	3%	
60대 이상	990	1,003	58%	28%	6%	8%	
성/연령별							
남성 19-29세	374	367	76%	15%	2%	7%	
남성 30대	393	353	79%	16%	3%	2%	
남성 40대	475	413	82%	13%	3%	2%	
남성 50대	466	401	68%	24%	5%	2%	
남성 60대 이상	495	448	59%	30%	6%	5%	
여성 19-29세	317	330	84%	9%	2%	5%	
여성 30대	304	337	82%	11%	4%	3%	
여성 40대	324	401	81%	13%	4%	2%	
여성 50대	374	395	66%	24%	6%	3%	
여성 60대 이상	495	555	57%	27%	7%	10%	
주요 지지 정당별							
더불어민주당	2,042	2,016	94%	3%	1%	1%	
민주평화당	24	23	-	-	-	-	
바른미래당	270	266	48%	41%	10%	1%	
자유한국당	497	490	25%	61%	9%	5%	
정의당	206	202	92%	5%	3%		
무당(無黨)층	962	987	53%	26%	7%	14%	
직업별							
농/임/어업	152	136	68%	24%	5%	3%	
자영업	598	577	69%	23%	6%	2%	
블루칼라	624	589	72%	18%	5%	5%	
화이트칼라	1,321	1,310	81%	14%	3%	2%	
가정주부	659	741	66%	21%	5%	7%	
학생	255	257	82%	12%	1%	5%	
무직/은퇴/기타	408	390	56%	27%	6%	11%	
이념 성향별							
보수	863	856	48%	42%	6%	4%	
중도	1,157	1,151	73%	18%	5%	4%	
진보	1,394	1,385	91%	6%	2%	1%	
모름/응답거절	603	607	63%	18%	6%	13%	

*50사례 미만은 수치를 제시하지 않음. 한국갤럽 데일리 제304호 www.gallup.co.kr

대통령 직무 수행 평가 - 2018년 5월

2018년 5월(1~5주) 통합	조사완료 사례수 (명)	목표할당 사례수 (명)	대통령 직무 수행 평가			
			잘하고 있다	잘못하고 있다	어느 쪽도 아니다	모름/ 응답거절
전체	5,013	5,000	77%	13%	5%	4%
지역별						
서울	994	977	78%	13%	5%	4%
인천/경기	1,498	1,504	81%	12%	4%	3%
강원	148	152	75%	9%	8%	7%
대전/세종/충청	504	524	75%	15%	6%	4%
광주/전라	520	500	94%	3%	1%	2%
대구/경북	501	503	64%	19%	7%	9%
부산/울산/경남	786	777	70%	17%	7%	6%
제주	62	62	78%	16%	5%	1%
성별						
남성	2,715	2,478	79%	14%	5%	3%
여성	2,298	2,522	76%	12%	5%	6%
연령별						
19-29세	817	876	84%	9%	2%	5%
30대	843	857	85%	10%	3%	2%
40대	988	1,018	84%	9%	3%	3%
50대	1,062	995	75%	15%	6%	4%
60대 이상	1,303	1,254	64%	20%	9%	7%
성/ 연령별						
남성 19-29세	459	464	79%	13%	2%	6%
남성 30대	466	436	83%	12%	3%	2%
남성 40대	580	517	86%	8%	3%	3%
남성 50대	580	502	80%	13%	5%	2%
남성 60대 이상	630	560	66%	23%	8%	3%
여성 19-29세	358	413	89%	4%	2%	5%
여성 30대	377	421	87%	7%	3%	3%
여성 40대	408	501	82%	11%	3%	4%
여성 50대	482	493	70%	17%	7%	6%
여성 60대 이상	673	694	63%	18%	9%	11%
주요 지지 정당별						
더불어민주당	2,665	2,648	96%	2%	1%	1%
민주평화당	39	35	-	-	-	-
바른미래당	307	301	53%	35%	9%	3%
자유한국당	598	584	34%	49%	10%	7%
정의당	239	234	93%	5%	2%	1%
무당(無黨)층	1,151	1,184	60%	17%	10%	13%
직업별						
농/임/어업	168	158	75%	16%	4%	5%
자영업	740	707	76%	15%	5%	3%
블루칼라	763	718	78%	13%	5%	4%
화이트칼라	1,603	1,614	85%	9%	4%	3%
가정주부	887	965	70%	16%	7%	7%
학생	298	317	83%	11%	2%	4%
무직/은퇴/기타	554	522	67%	18%	6%	9%
이념 성향별						
보수	1,063	1,039	58%	30%	8%	4%
중도	1,416	1,415	77%	13%	7%	3%
진보	1,727	1,725	94%	3%	1%	1%
모름/응답거절	807	820	67%	13%	6%	14%

*50사례 미만은 수치를 제시하지 않음. 한국갤럽 데일리 오피니언 제309호 www.gallup.co.kr

정당 지지도 - 2018년 1, 2월

2018년 1월(1~4주) 통합	조사완료 사례수 (명)	목표할당 사례수 (명)	정당 지지도							무당층 無黨層
			국민 의당	더불어 민주당	바른 정당	자유 한국당	정의당	기타		
전체	4,021	4,000	5%	46%	7%	11%	5%	0%	27%	
지역별										
서울	801	783	6%	44%	7%	10%	5%	0%	28%	
인천/경기	1,226	1,201	4%	49%	7%	10%	5%	1%	24%	
강원	121	121	5%	47%	3%	10%	8%		27%	
대전/세종/충청	411	419	6%	42%	6%	10%	4%	0%	32%	
광주/전라	406	401	11%	62%	3%	2%	3%		19%	
대구/경북	390	403	3%	31%	11%	20%	3%	1%	30%	
부산/울산/경남	616	623	3%	44%	7%	13%	4%	0%	29%	
제주	50	49	6%	40%	1%	6%	6%		41%	
성별										
남성	2,196	1,983	6%	45%	8%	11%	5%	0%	24%	
여성	1,825	2,017	4%	46%	5%	10%	4%	0%	30%	
연령별										
19-29세	654	698	5%	46%	10%	4%	5%	0%	30%	
30대	707	694	3%	59%	6%	4%	6%		21%	
40대	797	816	5%	53%	5%	6%	8%	0%	24%	
50대	878	795	6%	42%	7%	13%	5%	1%	26%	
60대 이상	985	996	6%	34%	4%	22%	1%	0%	32%	
성/연령별										
남성 19-29세	351	368	5%	39%	13%	5%	4%	0%	33%	
남성 30대	407	355	5%	58%	8%	5%	5%		19%	
남성 40대	472	415	5%	55%	6%	6%	7%		21%	
남성 50대	467	401	7%	41%	9%	14%	6%	1%	22%	
남성 60대 이상	499	445	8%	35%	4%	24%	1%	0%	27%	
여성 19-29세	303	331	5%	53%	8%	2%	5%	0%	27%	
여성 30대	300	339	2%	59%	4%	3%	7%		24%	
여성 40대	325	402	4%	51%	5%	5%	8%	0%	27%	
여성 50대	411	394	5%	42%	6%	12%	3%	0%	31%	
여성 60대 이상	486	552	5%	33%	4%	21%	1%	0%	36%	
직업별										
농/임/어업	110	103	8%	30%	6%	25%			31%	
자영업	607	591	6%	44%	6%	13%	5%	0%	24%	
블루칼라	607	573	6%	40%	8%	12%	5%	1%	28%	
화이트칼라	1,325	1,294	4%	55%	6%	6%	7%	0%	22%	
가정주부	685	745	4%	43%	5%	14%	3%	0%	31%	
학생	282	296	4%	48%	12%	3%	4%	0%	29%	
무직/은퇴/기타	405	397	5%	35%	5%	17%	1%	0%	37%	
이념										
보수	1,041	1,035	5%	22%	12%	28%	2%	1%	30%	
성향별										
중도	1,100	1,087	6%	48%	9%	6%	4%	0%	28%	
진보	1,341	1,320	4%	68%	3%	2%	9%	0%	14%	
모름/응답거절	539	558	4%	33%	2%	9%	1%	0%	51%	
대통령 직무										
긍정 평가자	2,771	2,760	5%	63%	5%	4%	6%	0%	18%	
부정 평가자	913	891	7%	7%	13%	31%	2%	1%	39%	

*한국갤럽 데일리 오피니언 제292호 www.gallup.co.kr

2018년 2월(4~5주) 통합	조사완료 사례수 (명)	목표할당 사례수 (명)	정당 지지도							무당층 無黨層
			더불어 민주당	민주 평화당	바른 미래당	자유 한국당	정의당	기타		
전체	2,010	2,000	46%	1%	8%	12%	6%	0%	27%	
지역별										
서울	400	391	50%	1%	9%	11%	4%	0%	25%	
인천/경기	595	602	47%	1%	7%	8%	8%	1%	29%	
강원	61	61	38%	4%	7%	14%	7%		30%	
대전/세종/충청	201	210	51%	1%	6%	11%	3%	1%	27%	
광주/전라	208	200	70%	4%	5%		6%	1%	14%	
대구/경북	194	201	23%	1%	10%	28%	7%	0%	30%	
부산/울산/경남	323	311	36%	1%	9%	18%	7%	0%	29%	
제주	28	25	-	-	-	-	-	-	-	
성별										
남성	1,049	991	45%	2%	10%	14%	7%	1%	23%	
여성	961	1,009	47%	1%	6%	10%	5%	0%	31%	
연령별										
19-29세	352	348	41%	0%	7%	6%	5%	0%	40%	
30대	340	345	53%	2%	7%	3%	6%	1%	28%	
40대	419	407	58%	1%	6%	7%	9%	1%	19%	
50대	396	398	45%	1%	9%	16%	8%	0%	20%	
60대 이상	503	502	34%	2%	9%	22%	4%	0%	29%	
성/연령별										
남성 19-29세	164	183	35%		11%	8%	6%		40%	
남성 30대	191	176	52%	4%	9%	5%	5%	1%	24%	
남성 40대	225	207	59%		6%	10%	11%	1%	13%	
남성 50대	221	201	48%	1%	10%	18%	8%	1%	15%	
남성 60대 이상	248	224	31%	3%	12%	25%	5%	0%	24%	
여성 19-29세	188	165	48%	1%	3%	3%	5%	1%	39%	
여성 30대	149	168	55%	1%	5%	1%	6%		32%	
여성 40대	194	200	58%	1%	5%	5%	6%	1%	25%	
여성 50대	175	197	42%	1%	9%	15%	8%		25%	
여성 60대 이상	255	278	37%	2%	7%	19%	3%		33%	
직업별										
농/임/어업	56	55	39%	3%	8%	20%	7%		23%	
자영업	278	273	44%	1%	10%	16%	8%	1%	20%	
블루칼라	285	278	50%	2%	5%	10%	7%	1%	26%	
화이트칼라	660	645	54%	1%	8%	6%	9%	0%	22%	
가정주부	378	407	42%	0%	8%	18%	3%		28%	
학생	154	152	36%		7%	7%	4%	1%	45%	
무직/은퇴/기타	199	191	29%	2%	8%	18%	3%	1%	39%	
이념										
보수	506	507	23%	2%	13%	31%	4%	0%	27%	
성향별										
중도	553	549	43%	2%	9%	8%	5%	0%	32%	
진보	647	638	71%	1%	4%	2%	10%	1%	11%	
모름/응답거절	304	306	36%	2%	3%	7%	3%	1%	48%	
대통령 직무										
긍정 평가자	1,344	1,327	63%	1%	5%	2%	8%	0%	20%	
부정 평가자	477	482	10%	1%	16%	37%	3%	1%	33%	

*50사례 미만은 수치를 제시하지 않음. 한국갤럽 데일리 오피니언 제296호 www.gallup.co.kr

정당 지지도 - 2018년 3, 4월

2018년 3월(1~4주) 통합	조사완료 사례수 (명)	목표할당 사례수 (명)	정당 지지도							무당층 無黨層
			더불어 민주당	민주 평화당	바른 미래당	자유 한국당	정의당	기타		
전체	4,015	4,000	49%	1%	7%	13%	5%	0%	26%	
지역별										
서울	809	782	49%	0%	8%	11%	6%	0%	25%	
인천/경기	1,201	1,203	50%	0%	6%	10%	6%	1%	26%	
강원	113	121	42%		4%	20%	2%	1%	30%	
대전/세종/충청	410	419	49%	1%	7%	13%	2%	1%	27%	
광주/전라	404	400	71%	2%	3%	1%	7%	0%	15%	
대구/경북	406	402	29%	0%	9%	26%	4%	0%	30%	
부산/울산/경남	614	622	43%		6%	18%	4%	0%	28%	
제주	58	49	54%		9%	4%			33%	
성별										
남성	2,171	1,983	50%	1%	8%	15%	6%	1%	21%	
여성	1,844	2,017	47%	0%	5%	11%	4%	0%	31%	
연령별										
19-29세	634	697	46%	1%	5%	4%	6%	1%	38%	
30대	709	690	60%	0%	6%	5%	6%	0%	24%	
40대	808	814	59%		5%	10%	8%	1%	17%	
50대	831	796	45%	1%	10%	17%	6%	1%	21%	
60대 이상	1,033	1,003	37%	1%	6%	24%	2%	0%	30%	
성/연령별										
남성 19-29세	331	367	38%	1%	9%	6%	7%	1%	38%	
남성 30대	396	353	61%		8%	6%	5%	1%	19%	
남성 40대	474	413	61%		5%	11%	9%	1%	13%	
남성 50대	459	401	50%	1%	11%	17%	7%	1%	14%	
남성 60대 이상	511	448	39%	1%	7%	29%	3%	0%	21%	
여성 19-29세	303	330	54%	0%	2%	2%	4%	0%	37%	
여성 30대	313	337	58%	0%	3%	4%	7%		28%	
여성 40대	334	401	57%		5%	8%	7%	1%	22%	
여성 50대	372	395	40%	1%	10%	17%	5%	1%	28%	
여성 60대 이상	522	555	35%	1%	6%	20%	1%	0%	37%	
직업별										
농/임/어업	118	103	43%	1%	6%	21%	4%		26%	
자영업	593	564	48%	1%	6%	21%	5%	1%	19%	
블루칼라	621	591	50%	1%	6%	13%	4%	0%	27%	
화이트칼라	1,311	1,304	59%	0%	7%	7%	8%	1%	19%	
가정주부	711	774	41%	1%	8%	15%	2%	0%	34%	
학생	241	264	41%	1%	5%	5%	8%	1%	38%	
무직/은퇴/기타	420	400	37%	0%	6%	21%	3%	0%	32%	
이념										
보수	954	929	23%	0%	12%	33%	3%	1%	28%	
성향별										
중도	1,082	1,087	49%	1%	9%	11%	5%	0%	26%	
진보	1,398	1,393	71%	1%	3%	2%	9%	1%	13%	
모름/응답거절	581	591	34%	0%	2%	10%	2%	1%	51%	
대통령 직무	긍정 평가자 부정 평가자	2,855 802	2,853 792	65% 7%	1% 0%	5% 12%	4% 41%	6% 2%	0% 1%	19% 36%

2018년 4월(1~4주) 통합	조사완료 사례수 (명)	목표할당 사례수 (명)	정당 지지도							무당층 無黨層
			더불어 민주당	민주 평화당	바른 미래당	자유 한국당	정의당	기타		
전체	4,017	4,000	50%	1%	7%	12%	5%	0%	25%	
지역별										
서울	799	782	52%	1%	8%	12%	6%	0%	22%	
인천/경기	1,210	1,203	52%	0%	6%	10%	6%	0%	25%	
강원	125	121	60%		4%	14%	5%	3%	14%	
대전/세종/충청	414	419	47%	0%	5%	11%	7%	0%	29%	
광주/전라	406	400	72%	2%	3%	1%	5%		17%	
대구/경북	401	402	29%	0%	10%	28%	3%		30%	
부산/울산/경남	615	622	46%	0%	7%	16%	4%	1%	26%	
제주	47	49	-	-	-	-	-	-	-	
성별										
남성	2,203	1,983	51%	1%	8%	14%	5%	0%	20%	
여성	1,814	2,017	50%	0%	5%	11%	5%	0%	29%	
연령별										
19-29세	691	697	50%	0%	5%	6%	5%	0%	34%	
30대	697	690	58%	1%	7%	6%	7%	0%	21%	
40대	799	814	61%	0%	6%	7%	7%	0%	19%	
50대	840	796	49%	0%	7%	17%	5%	0%	21%	
60대 이상	990	1,003	39%	1%	8%	21%	2%	1%	28%	
성/연령별										
남성 19-29세	374	367	44%	0%	7%	9%	4%	0%	35%	
남성 30대	393	353	58%	1%	10%	8%	7%		17%	
남성 40대	475	413	66%	1%	7%	7%	8%	1%	11%	
남성 50대	466	401	49%	0%	8%	18%	5%	1%	19%	
남성 60대 이상	495	448	40%	1%	9%	25%	3%	1%	22%	
여성 19-29세	317	330	56%	0%	2%	2%	6%	0%	33%	
여성 30대	304	337	58%	1%	5%	4%	7%	0%	25%	
여성 40대	324	401	55%		4%	7%	6%		28%	
여성 50대	374	395	49%	0%	6%	17%	4%	0%	23%	
여성 60대 이상	495	555	37%	1%	7%	19%	1%	1%	33%	
직업별										
농/임/어업	152	136	42%	0%	5%	24%	4%	1%	24%	
자영업	598	577	53%	1%	7%	17%	5%	1%	16%	
블루칼라	624	589	52%	1%	6%	11%	5%	1%	24%	
화이트칼라	1,321	1,310	57%	0%	7%	7%	7%	1%	21%	
가정주부	659	741	46%	1%	7%	13%	3%		30%	
학생	255	257	49%	0%	7%	6%	7%	1%	31%	
무직/은퇴/기타	408	390	35%	1%	7%	20%	2%		35%	
이념										
보수	863	856	27%	0%	11%	33%	2%	1%	26%	
성향별										
중도	1,157	1,151	50%	1%	9%	9%	4%		27%	
진보	1,394	1,385	71%	0%	4%	2%	10%	1%	12%	
모름/응답거절	603	607	37%	0%	3%	12%	1%	0%	46%	
대통령 직무	긍정 평가자 부정 평가자	2,909 764	2,891 756	66% 9%	1% 1%	4% 15%	4% 40%	6% 1%	0% 1%	18% 34%

2018년 5월(1~5주) 통합	조사완료 사례수 (명)	목표할당 사례수 (명)	정당 지지도						
			더불어 민주당	민주 평화당	바른 미래당	자유 한국당	정의당	기타	무당층 無黨層
전체	5,013	5,000	53%	1%	6%	12%	5%	0%	24%
지역별									
서울	994	977	53%	0%	8%	9%	5%	0%	24%
인천/경기	1,498	1,504	56%	1%	5%	10%	6%	0%	23%
강원	148	152	50%		7%	19%	3%		21%
대전/세종/충청	504	524	54%	0%	5%	11%	4%	0%	25%
광주/전라	520	500	72%	3%	2%	2%	6%	0%	15%
대구/경북	501	503	34%	0%	8%	21%	2%	0%	35%
부산/울산/경남	786	777	48%	0%	7%	18%	4%	0%	22%
제주	62	62	46%	2%	3%	6%	4%		39%
성별									
남성	2,715	2,478	53%	1%	7%	13%	5%	0%	20%
여성	2,298	2,522	53%	1%	5%	11%	4%	0%	27%
연령별									
19-29세	817	876	50%	1%	5%	4%	4%	0%	35%
30대	843	857	62%	1%	7%	4%	5%	0%	21%
40대	988	1,018	63%	0%	5%	7%	6%	0%	20%
50대	1,062	995	51%	1%	6%	16%	7%	0%	19%
60대 이상	1,303	1,254	43%	1%	7%	23%	2%	0%	24%
성/ 연령별									
남성 19-29세	459	464	46%	1%	7%	6%	5%	0%	36%
남성 30대	466	436	59%	1%	10%	6%	5%	0%	19%
남성 40대	580	517	65%	0%	5%	6%	7%	0%	16%
남성 50대	580	502	51%	1%	6%	15%	9%	0%	17%
남성 60대 이상	630	560	44%	1%	7%	28%	2%	0%	17%
여성 19-29세	358	413	55%	1%	4%	1%	4%		35%
여성 30대	377	421	64%	1%	3%	3%	5%	0%	24%
여성 40대	408	501	60%	0%	4%	7%	5%	0%	23%
여성 50대	482	493	50%	1%	6%	16%	4%	0%	22%
여성 60대 이상	673	694	41%	0%	7%	20%	2%		30%
직업별									
농/임/어업	168	158	45%	2%	7%	19%	4%		23%
자영업	740	707	55%	1%	6%	14%	5%	0%	18%
블루칼라	763	718	54%	1%	4%	12%	4%	0%	25%
화이트칼라	1,603	1,614	59%	0%	7%	6%	7%	0%	20%
가정주부	887	965	50%	1%	5%	16%	2%	0%	26%
학생	298	317	46%	1%	6%	5%	5%	0%	37%
무직/은퇴/기타	554	522	42%	0%	7%	19%	3%	0%	29%
이념									
보수	1,063	1,039	32%	0%	11%	33%	2%	0%	21%
중도	1,416	1,415	51%	1%	9%	7%	4%	0%	27%
진보	1,727	1,725	75%	1%	2%	2%	9%	0%	11%
모름/응답거절	807	820	36%	0%	3%	12%	1%	0%	48%
대통령 직무									
긍정 평가자	3,898	3,873	66%	1%	4%	5%	6%	0%	18%
부정 평가자	660	658	7%	1%	16%	44%	2%	0%	30%

주간 응답자 특성표

주요 분석 단위별 표본오차(95% 신뢰수준 기준)와 지역/성/지지정당/직업/생활수준과 연령 분포 구성입니다. 2018년 1월 행정안전부 주민등록인구 기준 8개 권역/성/연령별 셀 가중 결과

질문 귀하는 어느 시도에 살고 계십니까? 주소지 기준으로 말씀해 주십시오. (저희가 전화번호를 무작위 추출해 지역을 알지 못합니다.)

질문 실례지만, 귀하의 연세는 올해 어떻게 되십니까?

질문 귀하의 직업은 무엇입니까?

질문 우리 국민들의 생활수준을 상, 중상, 중, 중하, 하의 다섯 단계로 나눈다면 귀댁의 생활수준은 어디에 속한다고 생각하십니까?

응답자 특성표 2018년 5월 5주 (29~31일)	조사완료		목표할당(가중 후)		가중값 배율 (B/A)	표본오차 95% 신뢰수준
	사례수 (명)(A)	비율	사례수 (명)(B)	비율		
전체	1,002	100%	1,000	100%	1.00	±3.1%P
지역별						
서울	200	20%	195	20%	0.98	±6.9%P
인천/경기	295	29%	301	30%	1.02	±5.7%P
강원	30	3%	30	3%	1.01	±17.9%P
대전/세종/충청	103	10%	105	10%	1.02	±9.7%P
광주/전라	99	10%	100	10%	1.01	±9.8%P
대구/경북	99	10%	101	10%	1.02	±9.8%P
부산/울산/경남	162	16%	155	16%	0.96	±7.7%P
제주	14	1%	12	1%	0.88	±26.2%P
성별						
남성	537	54%	496	50%	0.92	±4.2%P
여성	465	46%	504	50%	1.08	±4.5%P
연령별						
19-29세	159	16%	174	17%	1.10	±7.8%P
30대	171	17%	172	17%	1.01	±7.5%P
40대	206	21%	202	20%	0.98	±6.8%P
50대	210	21%	200	20%	0.95	±6.8%P
60대 이상	256	26%	251	25%	0.98	±6.1%P
주요 지지 정당별						
더불어민주당	536	53%	533	53%		±4.2%P
민주평화당	8	1%	9	1%		±34.6%P
정당별						
바른미래당	55	5%	53	5%		±13.2%P
자유한국당	115	11%	112	11%		±9.1%P
정의당	49	5%	50	5%		±14.0%P
무당(無黨)층	235	23%	241	24%		±6.4%P
직업별						
농/임/어업	25	2%	22	2%		±19.6%P
자영업	154	15%	154	15%		±7.9%P
블루칼라	155	15%	144	14%		±7.9%P
화이트칼라	325	32%	324	32%		±5.4%P
가정주부	178	18%	184	18%		±7.3%P
학생	53	5%	58	6%		±13.5%P
무직/은퇴/기타	112	11%	113	11%		±9.3%P
생활 수준별						
상/중상	151	15%	148	15%		±8.0%P
중	453	45%	455	46%		±4.6%P
중하	224	22%	224	22%		±6.5%P
하	150	15%	147	15%		±8.0%P

*표본오차는 조사완료 사례수 기준. 한국갤럽 데일리 오피니언 제309호

*목표할당 사례수는 2018년 1월 행안부 주민등록인구 기준 지역/성/연령 셀 가중 결과

2018년 5월 5주 (29~31일)	조사완료 사례수 (명)	목표할당 사례수	주민등록인구 기준 가중 처리 후 결과				
			연령 분포				
			19~29세	30대	40대	50대	60대+
전체	1,002	1,000	17%	17%	20%	20%	25%
지역별							
서울	200	195	19%	19%	20%	19%	24%
인천/경기	295	301	18%	18%	22%	20%	21%
강원	30	30	-	-	-	-	-
대전/세종/충청	103	105	17%	17%	20%	19%	26%
광주/전라	99	100	16%	15%	19%	20%	30%
대구/경북	99	101	16%	15%	19%	21%	29%
부산/울산/경남	162	155	17%	16%	20%	21%	27%
제주	14	12	-	-	-	-	-
성별							
남성	537	496	19%	18%	21%	20%	23%
여성	465	504	16%	17%	20%	20%	28%
주요 지지 정당별							
더불어민주당	536	533	17%	20%	23%	20%	20%
민주평화당	8	9	-	-	-	-	-
정당별							
바른미래당	55	53	14%	19%	18%	22%	27%
자유한국당	115	112	5%	5%	15%	27%	48%
정의당	49	50	11%	20%	24%	38%	7%
무당(無黨)층	235	241	26%	15%	17%	13%	29%
직업별							
농/임/어업	25	22	-	-	-	-	-
자영업	154	154	3%	15%	30%	35%	18%
블루칼라	155	144	20%	14%	19%	27%	19%
화이트칼라	325	324	20%	32%	26%	16%	5%
가정주부	178	184	2%	11%	17%	23%	47%
학생	53	58	97%	2%	1%		
무직/은퇴/기타	112	113	12%	5%	8%	7%	68%
생활 수준별							
상/중상	151	148	20%	20%	27%	19%	14%
중	453	455	20%	19%	19%	21%	20%
중하	224	224	15%	16%	26%	20%	23%
하	150	147	6%	13%	11%	20%	50%

*50사례 미만의 수치를 제시하지 않음. 한국갤럽

한국갤럽 데일리 오피니언

한국갤럽은 1974년 6월 박무익 회장이 설립한 한국 최초의 법인 형태 조사 전문 회사입니다.

1980년대부터 대통령 직무 수행 평가와 정당 지지도 조사 결과를 발표해 왔으며, 우리 국민의 기아가 한국갤럽을 알고 있습니다.



한국갤럽은 2012년부터 조사의 중립성, 지속성, 대표성을 확보한 '한국갤럽 데일리 오피니언'을 제공합니다.

관심 있는 분이든 누구나, 무료로, 매주 금요일, 한국갤럽 홈페이지 www.gallup.co.kr 에서 새로운 결과를 만나실 수 있습니다.

- 중립성: 정치권, 이해 관계자, 특정 언론의 의뢰가 아닌, 한국갤럽이 자체 기획, 운영, 공개합니다.
- 지속성: 특정 이벤트, 특정 시기, 단 하루의 조사 표본 영향력을 최소화하기 위해 연중 지속적으로 매주 추적 조사합니다.
- 대표성: 전국 유권자 모집단의 특성을 최대한 반영하기 위해 무선 RDD 표본 프레임을 이용합니다.



무작위로 생성한 휴대전화 번호를 이용해 한국갤럽 조사원이 전화를 걸어 하루 300여 명, 매주 약 1,000명 유효표본을 확보합니다.

매일 수집한 데이터는 지역, 성, 연령 특성에 따라 다음 방법으로 사후 가중처리합니다.

- 하루 데이터는 전국 8권역, 성/연령대 특성 비율로 림(Rim) 가중
- 일일(Daily) 지표는 당일과 직전 이틀 데이터를 3일 이동 평균(3-day-rolling average)
- 주간(weekly) 지표는 화~목 데이터를 통합해 전국 8권역, 성/연령대 특성 비율로 셀(cell) 가중



한국갤럽 조사에 관심 가지주셔서 고맙습니다.

한국갤럽 데일리 오피니언은 한국갤럽의 자산이므로 상업적 용도의 재판매를 금지합니다. 인용하실 때에는 반드시 출처를 밝혀주시요.

문의: 한국갤럽 02-3702-2100(대표)/2571/2621/2622 또는 한국갤럽 홈페이지 Q&A