

한국갤럽 데일리 오피니언

정치 - 경제 - 사회 - 생활 - 문화
매주 새로운 Opinion Index를 제공합니다.

제313호 • 2018년 7월 1주(3~5일)

역대 대통령 직무 수행 평가 1988~2018 | 대통령 직무 수행 평가/이유 | 정당 지지도 | 부동산 정책 평가와 집값 전망
최근 6개월 지표 추이 - 지역/연령/성/지정당/직업/생활수준별 지표 - 응답자 특성표

2018년 7월 3~5일 • 휴대전화 RDD 조사(집전화 보완) • 유효표본 전국 성인 1,002명 • 표본오차 ±3.1%포인트(95% 신뢰수준) • 응답률 14%(총 통화 6,982명 중 1,002명 응답 완료)

◎ 한국갤럽 데일리 오피니언 조사 방법 안내

한국갤럽 데일리 오피니언은 조사원이 직접 묻고 응답 받는 인터뷰 방식으로 진행합니다. 전국 유권자 대표성을 최대한 확보하기 위해 무작위발생(RDD: Random Digit Dialing)한 휴대전화 번호를 기본 표본추출틀로 합니다. 단, 휴대전화만으로는 접근하기 어려운 여성, 고연령대 일부는 무작위발생한 집전화번호 조사로 보완하며, 그 반영 비율은 평균 15% 내외입니다.

◎ 한국갤럽 유무선 RDD 혼합조사설계, 선거여론조사 관련 연구논문

한국갤럽은 2010년 이후 유선전화(일반 집전화)와 무선전화(휴대전화) RDD 조사 과정과 결과를 수차례 비교 연구해 왔습니다. 조사 방법론에 관심 있는 분은 아래 논문을 참고해주시시오. (아래 링크는 모바일기기에서는 열리지 않습니다. PC 또는 한국갤럽 홈페이지를 찾아주시시오.)

- [지방선거에서 여론조사의 정확성 연구: 조사방법별 정밀성과 편향\(조사연구 2015년 16권 1호\)](#)
- [RDD 전화여론조사의 무응답 편향 보정 방법 연구\(조사연구 2014.11 15권 4호\)](#)
- [가중방법으로 선거여론조사의 편향을 얼마나 줄일 수 있나\(조사연구 2014.5 15권 2호\)](#)
- [무선 RDD 전화조사의 타당성 검토 연구\(조사연구 2013.11 14권 3호\)](#)
- [선거시기 여론조사 정확성 제고 방안\(언론중재 2012 여름호 특집논문\)](#)
- [유무선 RDD를 결합한 혼합조사설계: 2011 서울시장 보궐선거 예측조사 사례 연구](#)



故 박무익 한국갤럽 설립자/회장
1943 - 2017.4.19

한국갤럽 데일리 오피니언 독자 여러분, 안녕하십니까?

1974년 문을 연 저희 연구소가 지금까지 얻은 명성은 저희 조사에 협조해주신 우리 국민들 덕분입니다.

저희는 그에 보답하는 마음으로 2012년부터 자체 기획, 운영하는 정치 지표를 누구나 이용하실 수 있도록 제공해 왔습니다.

물론도 매주 정치, 사회, 경제, 생활, 문화 등 다양한 분야에 대한 흥미로운 조사 결과를 전하겠습니다.

여론조사의 홍수 속에 '정확한 자' 하나를 제공하고자 시작한 저희 노력이 여론의 흐름을 읽으시는 데 도움이 되기를 바랍니다.

저희 한국갤럽에 몸 담고 있는 한 사람, 한 사람은 공정하고 신뢰 받는 여론조사 기관으로서 사명을 다하기 위해 계속 노력하겠습니다.

2017년 1월

한국갤럽조사연구소를 대표하여 박 무 익

한국갤럽조사연구소

한국갤럽은 1974년 6월 박무익 회장이 설립한 한국 최초의 법인 형태 조사 전문 회사입니다.

1980년대부터 대통령 직무 수행 평가와 정당 지지도 조사 결과를 발표해 왔으며, 우리 국민 71%가 회사 이름을 알고 있습니다.

데일리 한국갤럽 오피니언의 특징

2012년 1월부터 평일 오전 10시~오후 8시까지 휴대전화 RDD 조사를 연중 실시해 그 결과를 매주 금요일 공개합니다.

조사의 중립성, 지속성, 대표성을 확보한 한국갤럽 데일리 오피니언은 필요하신 분 누구나 무료로 열람하실 수 있습니다.

- **중립성:** 정치권, 이해 관계자, 특정 언론의 의뢰가 아닌, **한국갤럽이 자체 기획, 운영, 공개**합니다.
- **지속성:** 특정 이벤트, 특정 시기, 단 하루의 조사 표본 영향력을 최소화하기 위해 **연중 지속적으로 조사**합니다.
- **대표성:** 전국 유권자 모집단의 특성을 최대한 반영하기 위해 **휴대전화 RDD 표본 프레임**을 이용합니다.

조사 방법 / 지표 산출 방법

한국갤럽 조사원이 무작위로 생성된 휴대전화 번호로 전화를 걸어 하루 300여 명, 매주 약 1,000명 유효표본을 확보합니다.

매일 수집한 데이터는 지역, 성, 연령 특성에 따라 다음 방법으로 사후 가중처리합니다.

- 하루 데이터는 전국 8권역, 성/연령대 특성 비율로 림(Rim) 가중
- 일일(Daily) 지표는 당일과 직전 이틀 데이터를 3일 이동 평균(3-day-rolling average)
- 주간(Weekly) 지표는 화~목 데이터를 통합해 전국 8권역, 성/연령대 특성 비율로 셀(Cell) 가중

표본오차 / 해석 시 주의사항

한국갤럽 데일리 오피니언 일일 지표와 주간 지표의 표본크기는 약 1,000명입니다.

유효 표본크기 600명일 때 표본오차(95% 신뢰수준)는 ±4.0%포인트, 1,000명일 때 ±3.1%포인트, 1,200명일 때 ±2.8%포인트입니다.

표본오차 이외에도 불완전한 표본추출률, 응답 거절, 질문에 대한 혼동 등 조사 과정 중 발생하는 비표본오차가 존재할 수 있습니다.

표본오차는 이런 요인을 배제하고 비교적 완전한 표본추출률에서 확률추출한 경우를 가정한 것이므로 해석에 주의를 요합니다.

문의 한국갤럽 02-3702-2100(대표)/2571/2621/2622 | [한국갤럽 홈페이지 Q&A](#)

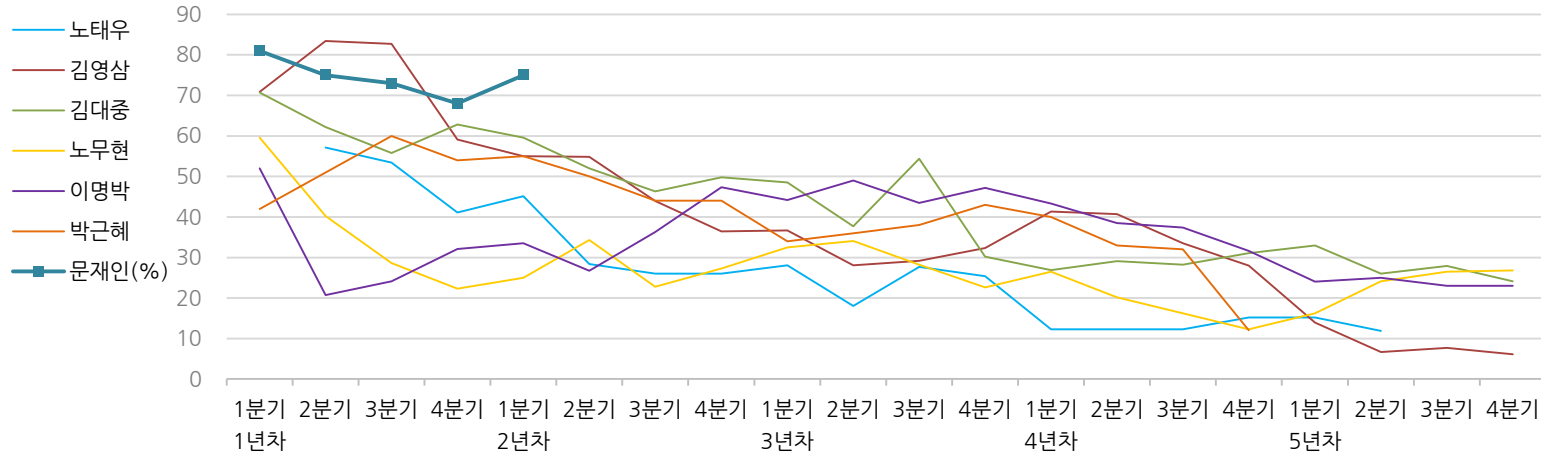
※ 2012년에는 매주 1,500명 조사하고 그 다음 주 월요일에 결과를 공개했으나, 2013년부터는 매주 1,000명 이상 조사하고 그 주 금요일에 결과를 공개합니다.

한국갤럽 역대 대통령 직무 수행 평가 1988~2018

1988~2011년은 분기 내 여러 조사 결과의 중위수 기준, 2012년 이후는 한국갤럽 데일리 오피니언 매주 조사 분기별 통합 결과, '잘하고 있다'→긍정, '잘못하고 있다'→부정 평가 비율

질문) 귀하는 ○○○ 대통령이 대통령으로서의 직무를 잘 수행하고 있다고 보십니까, 혹은 잘못 수행하고 있다고 보십니까? (긍정/부정을 답하지 않은 경우 재질문)
 굳이 말씀하신다면, '잘하고 있다'와 '잘못하고 있다' 중 어느 쪽입니까?

◎ 역대 대통령 직무 수행 긍정률



◎ 역대 대통령 직무 수행 평가 (%)

역대 대통령	재임연차 분기	1년차				2년차				3년차				4년차				5년차			
		1분기	2분기	3분기	4분기	1분기	2분기	3분기	4분기	1분기	2분기	3분기	4분기	1분기	2분기	3분기	4분기	1분기	2분기	3분기	4분기
13대 노태우 (1988~1993)	긍정	-	57	53	41	45	28	26	-	28	18	28	25	12	-	-	15	-	12	-	-
	부정	-	16	25	27	25	41	45	-	40	62	55	54	40	-	-	41	-	56	-	-
14대 김영삼 (1993~1998)	긍정	71	83	83	59	55	55	44	36	37	28	29	32	41	41	34	28	14	7	8	6
	부정	7	4	6	18	24	21	25	33	34	41	45	39	33	37	40	47	65	74	78	74
15대 김대중 (1998~2003)	긍정	71	62	56	63	60	52	46	50	49	38	54	30	27	29	28	31	33	26	28	24
	부정	7	11	17	14	16	22	29	24	20	26	18	51	55	52	49	49	41	53	52	56
16대 노무현 (2003~2008)	긍정	60	40	29	22	25	34	23	27	33	34	28	23	27	20	16	12	16	24	27	27
	부정	19	41	53	62	57	46	60	57	55	53	61	67	63	70	74	79	78	66	64	62
17대 이명박 (2008~2013)	긍정	52	21	24	32	34	27	36	47	44	49	44	47	43	39	37	32	24	25	23	23
	부정	29	69	65	55	55	55	55	45	45	41	43	41	49	54	55	60	62	58	59	61
18대 박근혜 (2013~2017)	긍정	42	51	60	54	55	50	44	44	34	36	38	43	40	33	32	12				
	부정	23	23	21	33	34	39	46	45	56	54	53	46	49	53	55	80				
19대 문재인 (2017~2022)	긍정	81	75	73	68	75															
	부정	11	17	19	23	15															

*역대 대통령 평가에는 모두 동일 질문 방식 적용(2점 척도, 재질문 1회). 한국갤럽 www.gallup.co.kr

*박근혜 전 대통령 4년차 4분기 직무 긍정률: 2016년 10월 4주간 평균 24% → 11~12월 6주간 평균 5%. 2017년 3월 10일 탄핵

*문재인 대통령은 2017년 5월 10일 취임, 30일부터 직무 평가 시작. 1년차 1분기는 6월 평균, 2분기 7~9월, 3분기 10~12월, 4분기는 이듬해(2018년) 1~3월 평균



주간 응답자 특성표

주요 분석 단위별 표본오차(95% 신뢰수준 기준)와 지역/성/지지정당/직업/생활수준/연령 구성비입니다. 2018년 1월 행정안전부 주민등록인구 기준 8개 권역/성/연령별 셀 가중 결과

질문 귀하는 어느 시도에 살고 계십니까? 주소지 기준으로 말씀해 주십시오. (저희가 전화번호를 무작위 추출해 지역을 알지 못합니다.)

질문 실례지만, 귀하의 연세는 올해 어떻게 되십니까?

질문 귀하의 직업은 무엇입니까?

질문 우리 국민들의 생활수준을 상, 중상, 중, 중하, 하의 다섯 단계로 나눈다면 귀댁의 생활수준은 어디에 속한다고 생각하십니까?

응답자 특성표 2018년 7월 1주 (3~5일)	조사완료		목표할당(가중 후)		가중값 배율 (B/A)	표본오차 95% 신뢰수준
	사례수 (명)(A)	비율	사례수 (명)(B)	비율		
전체	1,002	100%	1,000	100%	1.00	±3.1%P
지역별						
서울	201	20%	195	20%	0.97	±6.9%P
인천/경기	301	30%	301	30%	1.00	±5.6%P
강원	31	3%	30	3%	0.98	±17.6%P
대전/세종/충청	95	9%	105	10%	1.10	±10.1%P
광주/전라	103	10%	100	10%	0.97	±9.7%P
대구/경북	94	9%	101	10%	1.07	±10.1%P
부산/울산/경남	164	16%	155	16%	0.95	±7.7%P
제주	13	1%	12	1%	0.95	±27.2%P
성별						
남성	532	53%	496	50%	0.93	±4.2%P
여성	470	47%	504	50%	1.07	±4.5%P
연령별						
19~29세	174	17%	173	17%	0.99	±7.4%P
30대	179	18%	173	17%	0.97	±7.3%P
40대	188	19%	204	20%	1.08	±7.1%P
50대	195	19%	202	20%	1.04	±7.0%P
60대 이상	266	27%	248	25%	0.93	±6.0%P
주요 지지 정당별						
더불어민주당	514	51%	513	51%		±4.3%P
민주평화당	8	1%	6	1%		±34.6%P
바른미래당	51	5%	55	6%		±13.7%P
자유한국당	105	10%	100	10%		±9.6%P
정의당	92	9%	92	9%		±10.2%P
무당(無黨)층	224	22%	225	22%		±6.5%P
직업별						
농/임/어업	33	3%	31	3%		±17.1%P
자영업	148	15%	149	15%		±8.1%P
블루칼라	152	15%	150	15%		±7.9%P
화이트칼라	307	31%	312	31%		±5.6%P
가정주부	156	16%	164	16%		±7.8%P
학생	86	9%	84	8%		±10.6%P
무직/은퇴/기타	120	12%	110	11%		±8.9%P
생활 수준별						
상/중상	117	12%	119	12%		±9.1%P
중	422	42%	422	42%		±4.8%P
중하	257	26%	258	26%		±6.1%P
하	193	19%	189	19%		±7.1%P

2018년 7월 1주 (3~5일)	조사 완료 사례수 (명)			
	계	남성	여성	
전국	합계	1,002	532	470
	19~29세	174	88	86
	30대	179	104	75
	40대	188	110	78
	50대	195	110	85
	60대 이상	262	118	144
서울	소계	201	112	89
	19~29세	44	23	21
	30대	32	18	14
	40대	32	18	14
	50대	36	20	16
	60대 이상	57	33	24
인천/경기	소계	301	162	139
	19~29세	52	26	26
	30대	56	36	20
	40대	62	40	22
	50대	51	30	21
	60대 이상	80	30	50
강원	소계	31	18	13
	19~29세	6	4	2
	30대	7	4	3
	40대	5	3	2
	50대	8	6	2
	60대 이상	5	1	4
대전/세종/충청	소계	95	47	48
	19~29세	18	10	8
	30대	23	11	12
	40대	19	13	6
	50대	17	6	11
	60대 이상	18	7	11

조사 완료 사례수 (명)	조사 완료 사례수 (명)			
	계	남성	여성	
광주/전라	소계	103	61	42
	19~29세	17	9	8
	30대	15	9	6
	40대	18	10	8
	50대	21	15	6
	60대 이상	32	18	14
대구/경북	소계	94	41	53
	19~29세	11	3	8
	30대	14	7	7
	40대	17	9	8
	50대	27	13	14
	60대 이상	25	9	16
부산/울산/경남	소계	164	85	79
	19~29세	25	13	12
	30대	30	18	12
	40대	31	15	16
	50대	33	19	14
	60대 이상	45	20	25
제주	소계	13	6	7
	19~29세	1		1
	30대	2	1	1
	40대	4	2	2
	50대	2	1	1
	60대 이상	4	2	2

*2017년 3월 10일부터 시행되는 중앙선거여론조사심의위원회 선거여론조사기준 개정안에 따라 지역(8개 권역)/성/연령별 조사 완료 사례수를 제시합니다.

*최종 조사 결과는 2018년 1월 행정안전부 주민등록인구 기준 8개 권역/성/연령별 셀 가중 후 산출

*표본오차는 조사완료 사례수 기준. 한국갤럽 데일리 오피니언 제313호

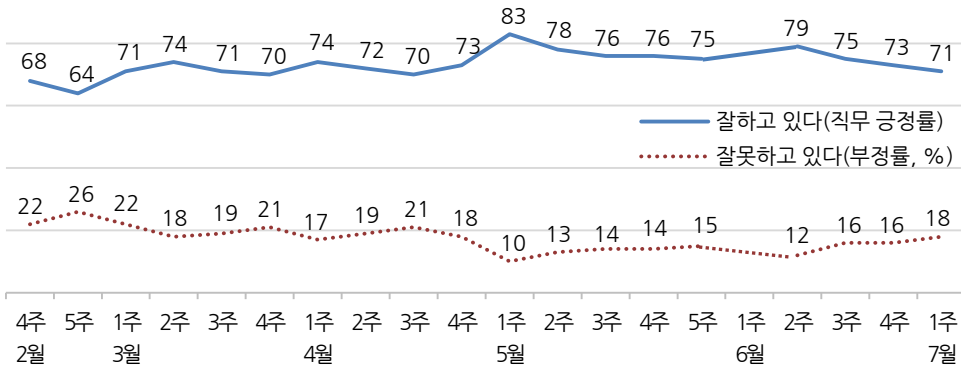
*목표할당 사례수는 2018년 1월 행안부 주민등록인구 기준 지역/성/연령 셀 가중 결과

대통령 직무 수행 평가, 정당 지지도 - 최근 20주 지표 추이

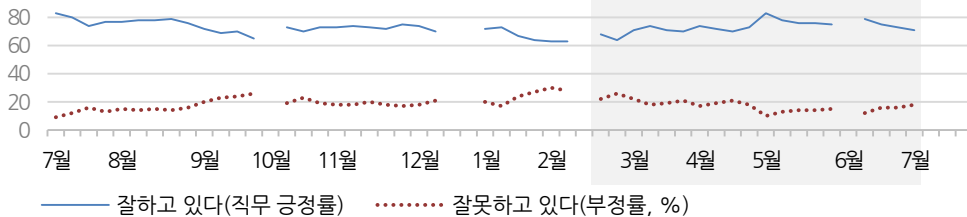
매주 화~목 통합 데이터 • 휴대전화 RDD 조사(집전화 보완) • 매주 유효표본 약 1,000명 • 표본오차 ±3.1%포인트(95% 신뢰수준) • 최근 20주 평균 응답률 18%

질문 귀하는 문재인 대통령이 대통령으로서의 직무를 잘 수행하고 있다고 보십니까, 혹은 잘못 수행하고 있다고 보십니까? (긍정/부정을 답하지 않은 경우 재질문) 굳이 말씀하신다면, '잘하고 있다'와 '잘못하고 있다' 중 어느 쪽입니까?

◎ 대통령 직무 수행 평가 - 최근 20주



◎ 대통령 직무 수행 평가 - 2017/2018년

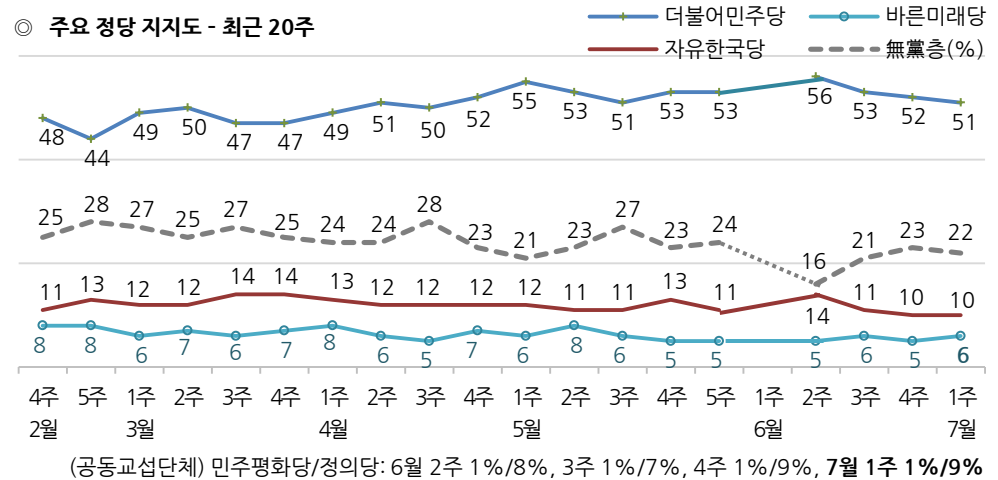


*2017년 5월 9일 19대 대통령 선거, 10일 문재인 대통령 취임, 취임 4주차(6월 1주)부터 직무 평가
 *10월 1주(추석), 12월 3~4주(연말), 2월 3주(설)는 조사하지 않음
 *한국갤럽 데일리 오피니언 제313호 www.gallup.co.kr

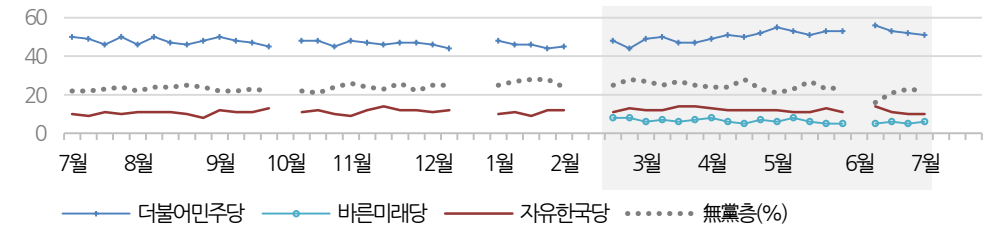
질문 현재 우리나라에는

(더불어민주당, 민주평화당, 바른미래당, 자유한국당, 정의당: 순서 로테이션) 등의 정당이 있습니다. 귀하는 이 중 어느 정당을 지지하십니까? ('모름/없음'인 경우 재질문) 그럼, 어느 정당에 조금이라도 더 호감이 가십니까?

◎ 주요 정당 지지도 - 최근 20주



◎ 주요 정당 지지도 - 2017/2018년



*무당(無黨)층='현재 지지하는 정당 없음/모름/응답거절'
 *2017년 10월 1주(추석), 12월 3~4주(연말), 2018년 2월 3주(설)는 조사하지 않음
 *한국갤럽 데일리 오피니언 제313호 www.gallup.co.kr

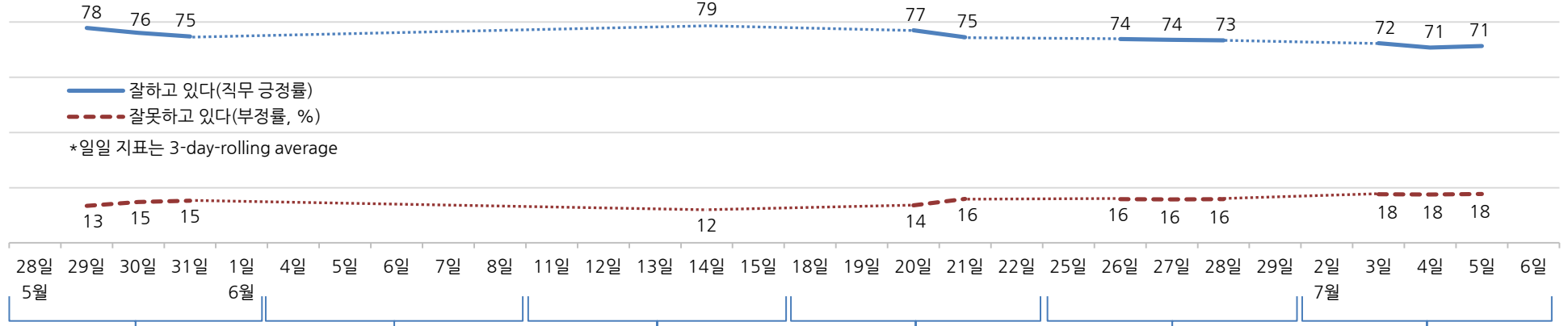


대통령 직무 수행 평가, 주요 정치 이슈 - 최근 6주 일일(Daily) 지표 추이

일일 지표는 3-day rolling average • 휴대전화 RDD 조사 • 일일 지표 기준 유효표본 약 1,000명 • 표본오차 ±3.1%포인트(95% 신뢰수준) • 최근 6주 평균 응답률 16%

질문 귀하는 문재인 대통령이 대통령으로서의 직무를 잘 수행하고 있다고 보십니까, 혹은 잘못 수행하고 있다고 보십니까?
(긍정/부정을 답하지 않은 경우 재질문) 굳이 말씀하신다면, '잘하고 있다'와 '잘못하고 있다' 중 어느 쪽입니까?

◎ 대통령 직무 수행 평가 - 최근 6주



5월 5주	6월 1주	6월 2주	6월 3주	6월 4주	7월 1주
27 트럼프, 북미 회담 취소 반복	2 北 김영철 방미 일정 종료	10 北 김정은 싱가포르 도착	18 남북체육회담 통일농구대회, 아시아게임 공동입장,	23 김종필 전 총리 별세	1 300인 이상 사업장 법정근로시간 단축 시행
28 최저임금법 개정안 국회 통과, 노동계 반발 확산	4 한-필리핀 정상회담	12 북미정상회담, 공동합의문 발표	아시안게임 공동입장, 일부 종목 단일팀 구성 합의	26 靑, 경제-일자리 수석 교체	4 평양 남북통일농구대회
29 文, '드루킹' 특검법 공포 - 가계소득동향 점검회의	6 현충일	13 제7회 지방선거, 광역단체장 선거 14곳 여당 후보 당선	- 김성태 혁신안에 당내 반발	28 현재, 양심적 병역거부자 대체복무제 규정 없는 병역법 조항 헌법불합치 결정	- 감사원, 4대강 사업 감사 결과 발표
30 서울시장 후보 첫 TV토론회	7 文, '드루킹' 특검 허억범 임명 - 여론조사 공표 금지 기간 시작	- 美 기준금리 인상	19 한미 군, 8월 UFG 연습 유예 발표	- 한미 연합훈련 중단 지침 마련	- 병무청, 대체복무제 도입 전까지 한시적 입영 연기 신청 허용
31 지방선거 공식 선거운동 시작	8-9 지방선거 사전 투표 * 한나라당 매크로 조작 의혹 * 이재명-김부선 스캔들 파문	14 남북장성급회담 - 검찰, '특활비 뇌물' 1심 처 12년 구형 - 홍준표 등 자유한국당 지도부, 바른미래당 유승민 공동대표 사퇴 - 러시아 월드컵 개막	- 양대 노총, 개정 최저임금법 헌법 소원 심판 청구 - 北 김정은 중국 방문	- 국토부, '제2차 장기 주거종합계획 (2013~2022)' 수정 계획 발표	5 참여연대, 국회 특활비 내역 공개 - 저출산 대책, 신혼부부·청년 주거지원방안 발표
1 남북 고위급회담 - 김명수 대법원장, '재판 거래' 파문 대국민 사과 - 한국GM 군산공장 폐쇄 * 싱가포르 북미정상회담 준비		15 바른미래당 지도부 사퇴	20 아동수당 사전 신청 시작 - 노동시간 단축 6개월 계도 - 건강보험료 부과체계 개편	30 정부 출범 후 민노총 최대 집회 * 남북 철도-도로 등 다방면 협의 * 여야 원 구성 협상 * 영남권 신공항 재추진 논란	* 남북 이산가족 상봉 준비 * 경총 비자금 조성 의혹
			21 文, 러시아 국빈 방문 - 검·경 수사권 조정안 발표		
			22 한-러 철도사업-FTA 체결 추진 - 남북 이산가족 상봉 합의 * 제주 예멘 난민 수용 논란 * 가상화폐 거래소 해킹 * 미중 무역 마찰 심화		

대통령 직무 수행 평가 - 주간 지표 / 일일 지표 / 상세 결과

2018년 (최근 20주)		조사완료 사례수 (명)	대통령 직무 수행 평가			
			잘하고 있다	잘못하고 있다	어느 쪽도 아니다	모름/ 응답거절
주간	02월 4주(20~22)	1,002	68%	22%	5%	4%
주간	02월 5주(27~28)	1,008	64%	26%	4%	6%
주간	03월 1주(06~08)	1,005	71%	22%	4%	4%
주간	03월 2주(13~15)	1,003	74%	18%	5%	4%
주간	03월 3주(20~22)	1,003	71%	19%	6%	5%
주간	03월 4주(27~29)	1,004	70%	21%	5%	4%
주간	04월 1주(03~05)	1,004	74%	17%	5%	4%
주간	04월 2주(10~12)	1,005	72%	19%	5%	4%
주간	04월 3주(17~19)	1,003	70%	21%	4%	4%
주간	04월 4주(24~26)	1,005	73%	18%	4%	5%
주간	05월 1주(02~03)	1,002	83%	10%	5%	3%
주간	05월 2주(08~10)	1,002	78%	13%	5%	4%
주간	05월 3주(16~17)	1,004	76%	14%	6%	4%
주간	05월 4주(23~24)	1,003	76%	14%	4%	6%
주간	05월 5주(29~31)	1,002	75%	15%	5%	5%
주간	06월 1주(04~08)	지방선거 직전 한 주 조사 씬				
주간	06월 2주(14~14)	1,007	79%	12%	4%	4%
주간	06월 3주(18~22)	1,003	75%	16%	4%	5%
주간	06월 4주(26~28)	1,001	73%	16%	6%	5%
주간	07월 1주(03~05)	1,002	71%	18%	6%	5%
일일	06/25(월)					
일일	06/26(화)	990	74%	16%	6%	5%
일일	06/27(수)	987	74%	16%	6%	4%
일일	06/28(목)	1,001	73%	16%	6%	5%
일일	06/29(금)					
일일	07/02(월)					
일일	07/03(화)	1,008	72%	18%	5%	6%
일일	07/04(수)	989	71%	18%	6%	6%
일일	07/05(목)	1,002	71%	18%	6%	5%
일일	07/06(금)					

*일일 지표는 3-day-rolling average

질문) 귀하는 문재인 대통령이 대통령으로서의 직무를 잘 수행하고 있다고 보십니까,
혹은 잘 못 수행하고 있다고 보십니까? (긍정/부정을 답하지 않은 경우 재질문)
군이 말씀하신다면, '잘하고 있다'와 '잘못하고 있다' 중 어느 쪽입니까?

2018년 7월 1주 (3~5일)	조사완료 사례수 (명)	목표할당 사례수 (명)	대통령 직무 수행 평가			
			잘하고 있다	잘못하고 있다	어느 쪽도 아니다	모름/ 응답거절
전체	1,002	1,000	71%	18%	6%	5%
지역별						
서울	201	195	74%	15%	5%	6%
인천/경기	301	301	73%	18%	5%	5%
강원	31	30	-	-	-	-
대전/세종/충청	95	105	75%	14%	6%	5%
광주/전라	103	100	87%	6%	4%	3%
대구/경북	94	101	47%	35%	13%	5%
부산/울산/경남	164	155	71%	17%	6%	5%
제주	13	12	-	-	-	-
성별						
남성	532	496	72%	19%	5%	4%
여성	470	504	70%	17%	7%	6%
연령별						
19-29세	174	173	78%	14%	1%	7%
30대	179	173	82%	11%	2%	6%
40대	188	204	73%	16%	9%	2%
50대	195	202	73%	18%	5%	4%
60대 이상	266	248	56%	27%	11%	6%
주요 지지정당별						
더불어민주당	514	513	90%	5%	4%	1%
민주평화당	8	6	-	-	-	-
바른미래당	51	55	55%	39%	4%	1%
자유한국당	105	100	31%	51%	13%	5%
정의당	92	92	91%	6%	3%	
무당(無黨)층	224	225	42%	31%	10%	16%
직업별						
농/임/어업	33	31	-	-	-	-
자영업	148	149	67%	22%	9%	2%
블루칼라	152	150	69%	17%	7%	7%
화이트칼라	307	312	80%	12%	4%	5%
가정주부	156	164	64%	24%	8%	4%
학생	86	84	76%	16%	1%	7%
무직/은퇴/기타	120	110	63%	21%	9%	7%
생활수준별						
상/중상	117	119	81%	16%	1%	2%
중	422	422	75%	16%	5%	4%
중하	257	258	73%	18%	6%	3%
하	193	189	57%	22%	12%	9%
이념성향별						
보수	228	222	52%	34%	9%	5%
중도	267	268	74%	18%	5%	3%
진보	330	331	90%	6%	2%	2%
모름/응답거절	177	178	56%	19%	12%	13%

*50사례 미만은 수치를 제시하지 않음. 한국갤럽 데일리 오피니언 제313호 www.gallup.co.kr



대통령 직무 수행 평가 이유

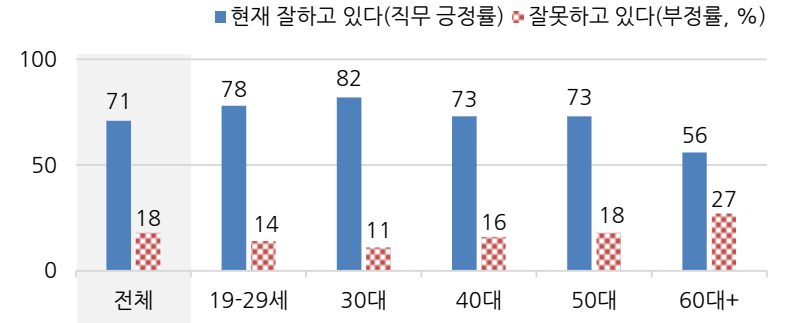
질문) 어떤 점에서 (잘하고/잘못하고 있다고) 생각하시는지 한 가지만 구체적으로 말씀해 주십시오.(자유응답)

대통령 직무 수행 긍정 평가 이유 2018년 7월 3~5일 (긍정 평가자 713명)		대통령 직무 수행 부정 평가 이유 2018년 7월 3~5일 (부정 평가자 177명)	
북한과의 대화 재개(-6)	20%	경제/민생 문제 해결 부족	42%
대북/안보 정책	16%	대북 관계/친북 성향	12%
외교 잘함(-4)	12%	최저임금 인상(+5)	9%
소통 잘함/국민 공감 노력(+4)	8%	세금 인상	4%
최선을 다함/열심히 한다	6%	난민 문제(+3)	4%
전반적으로 잘한다	4%	과도한 복지	3%
개혁/적폐 청산/개혁 의지	3%	과거사 들춤/보복 정치	3%
서민 위한 노력/복지 확대	3%	복핵/안보	3%
기본에 충실/원칙대로 함/공정함	2%	독단적/일방적/편파적	2%
안정감/나라가 조용함	2%	근로시간 단축	2%
전 정권보다 낫다	1%	과도한 개혁/성급함	2%
주관/소신 있다	1%	일자리/청년 일자리	2%
공약 실천	1%	신뢰할 수 없음/비호감	1%
경제 정책	1%	부동산 정책	1%
최저임금 인상	1%	보여주기식 정치(-3)	1%
일자리 창출/비정규직 정규직화	1%	전반적으로 부족하다	1%
근로시간 단축	1%	원전 정책/탈원전	1%
정직함/솔직함/투명함	1%	교육 정책/대입 제도 관련	1%
권위적이지 않다/소탈하다/검소하다	1%	기타	2%
부동산 정책	1%	모름/응답거절	6%
기타	3%		
모름/응답거절	12%		

*(+/-) 표시는 직전 조사 대비 증감폭이 ±3%포인트 이상인 항목. 단위: %포인트

*한국갤럽 데일리 오피니언 제313호 www.gallup.co.kr

◎ 대통령 직무 수행 평가: 연령별 - 2018년 7월 1주(3~5일)



*전국 성인 1,002명 전화조사. 한국갤럽 데일리 오피니언 제313호

정당 지지도 - 최근 6개월 추이 / 상세 결과

질문 현재 우리나라에는 (더불어민주당, 민주평화당, 바른미래당, 자유한국당, 정의당: 순서 로테이션) 등의 정당이 있습니다. 귀하는 이 중 어느 정당을 지지하십니까?
(‘없음/모름’인 경우 재질문) 그럼, 어느 정당에 조금이라도 더 호감이 가십니까?

2018년 (최근 6개월)	조사완료 사례수 (명)	정당 지지도							무당층 無黨層
		더불어 민주당	민주 평화당	바른 미래당	자유 한국당	정의당	기타		
01월 1주(02~04)	1,007	48%			10%	4%	0%	25%	
01월 2주(09~11)	1,006	46%			11%	5%	0%	27%	
01월 3주(16~18)	1,004	46%			9%	4%	0%	28%	
01월 4주(23~25)	1,004	44%			12%	5%	0%	28%	
02월 1주(30~01)	1,005	45%			12%	6%	0%	24%	
02월 2주(06~08)	당명 변경으로 질문 중단								
02월 3주(19~23)	설 연휴								
02월 4주(20~22)	1,002	48%	1%	8%	11%	6%	1%	25%	
02월 5주(27~28)	1,008	44%	1%	8%	13%	6%	0%	28%	
03월 1주(06~08)	1,005	49%	1%	6%	12%	5%	0%	27%	
03월 2주(13~15)	1,003	50%	1%	7%	12%	5%	1%	25%	
03월 3주(20~22)	1,003	47%	1%	6%	14%	5%	0%	27%	
03월 4주(27~29)	1,004	47%	1%	7%	14%	6%	0%	25%	
04월 1주(03~05)	1,004	49%	0%	8%	13%	6%	0%	24%	
04월 2주(10~12)	1,005	51%	1%	6%	12%	5%	1%	24%	
04월 3주(17~19)	1,003	50%	0%	5%	12%	4%	0%	28%	
04월 4주(24~26)	1,005	52%	0%	7%	12%	5%	0%	23%	
05월 1주(02~03)	1,002	55%	1%	6%	12%	5%	0%	21%	
05월 2주(08~10)	1,002	53%	1%	8%	11%	5%	0%	23%	
05월 3주(16~17)	1,004	51%	0%	6%	11%	4%	0%	27%	
05월 4주(23~24)	1,003	53%	1%	5%	13%	4%	0%	23%	
05월 5주(29~31)	1,002	53%	1%	5%	11%	5%	0%	24%	
06월 1주(04~08)	지방 선거 직전 한 주 조사 씬								
06월 2주(14~14)	1,007	56%	1%	5%	14%	8%	0%	16%	
06월 3주(19~21)	1,003	53%	1%	6%	11%	7%	1%	21%	
06월 4주(26~27)	1,001	52%	1%	5%	10%	9%	1%	23%	
07월 1주(03~05)	1,002	51%	1%	6%	10%	9%	1%	22%	

*민주평화당(국민의당 통합반대파 정당)은 2월 7일, 바른미래당(국민의당+바른정당)은 19일 등록

2018년 7월 1주 (3~5일)	조사완료 사례수 (명)	목표할당 사례수 (명)	정당 지지도							없음	모름/ 응답 거절
			더불어 민주당	민주 평화당	바른 미래당	자유 한국당	정의당	기타	무당층 無黨層		
전체	1,002	1,000	51%	1%	6%	10%	9%	1%	22%	19%	3%
지역별											
서울	201	195	53%		4%	8%	12%	1%	22%	19%	2%
인천/경기	301	301	54%	0%	7%	8%	9%	1%	21%	17%	4%
강원	31	30	-	-	-	-	-	-	-	-	-
대전/세종/충청	95	105	52%		8%	9%	8%		22%	18%	4%
광주/전라	103	100	67%	4%	5%	1%	9%	1%	13%	12%	1%
대구/경북	94	101	29%	1%	5%	23%	9%	3%	30%	27%	3%
부산/울산/경남	164	155	51%		5%	14%	5%	1%	23%	19%	4%
제주	13	12	-	-	-	-	-	-	-	-	-
성별											
남성	532	496	51%	1%	5%	10%	10%	0%	23%	21%	2%
여성	470	504	52%	0%	6%	10%	9%	2%	22%	17%	5%
연령별											
19-29세	174	173	52%		8%	5%	6%		29%	22%	7%
30대	179	173	64%		4%	4%	9%	2%	17%	15%	1%
40대	188	204	58%		4%	9%	13%	1%	15%	14%	1%
50대	195	202	45%	1%	7%	13%	14%	1%	19%	16%	3%
60대 이상	266	248	41%	1%	5%	16%	4%	1%	31%	26%	4%
직업별											
농/임/어업	33	31	-	-	-	-	-	-	-	-	-
자영업	148	149	51%	0%	2%	12%	14%	1%	20%	20%	
블루칼라	152	150	50%	1%	2%	13%	8%	1%	26%	22%	4%
화이트칼라	307	312	60%	0%	6%	7%	11%	1%	15%	14%	1%
가정주부	156	164	48%	0%	10%	11%	9%	1%	21%	17%	4%
학생	86	84	48%		11%	7%	5%		30%	22%	8%
무직/은퇴/기타	120	110	38%	1%	5%	12%	7%	2%	37%	29%	7%
생활 수준별											
상/중상	117	119	62%	1%	9%	7%	7%		15%	12%	4%
중	422	422	55%	1%	6%	10%	8%	1%	20%	18%	2%
중하	257	258	49%		4%	10%	14%	1%	21%	18%	3%
하	193	189	40%	1%	3%	13%	6%	2%	34%	29%	5%
이념 성향별											
보수	228	222	37%	1%	9%	26%	4%	1%	21%	20%	1%
중도	267	268	50%		8%	8%	11%	0%	24%	23%	1%
진보	330	331	69%	1%	3%	1%	15%	2%	10%	8%	1%
모름/응답거절	177	178	38%		1%	11%	3%	1%	46%	33%	13%
대통령 직무 부정 평가자	710	713	65%	1%	4%	4%	12%	1%	13%	11%	2%
직무 부정 평가자	181	177	14%		12%	29%	3%	2%	40%	36%	4%

*50사례 미만은 수치를 제시하지 않음. 한국갤럽 데일리 오피니언 제313호 www.gallup.co.kr

향후 1년간 집값 등락 전망

질문) 귀하는 향후 1년간 집값이 현재에 비해 다음 중 어떠한 것으로 보십니까?

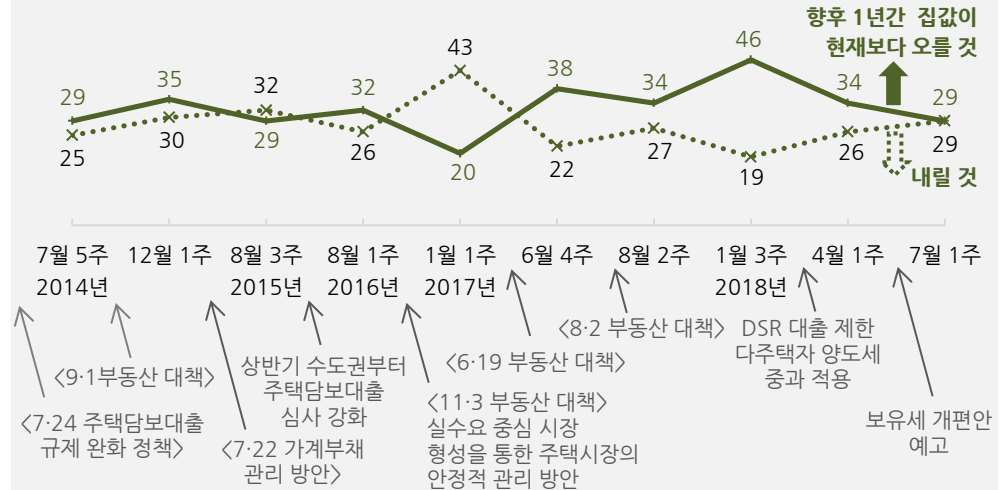
- 오를 것/ 내릴 것/ 변화 없을 것 (보기 3개 제시, 순서 로테이션)

2018년 7월 1주 (3~5일)	조사완료 사례수 (명)	목표할당 사례수 (명)	향후 1년간 집값 전망				Net Score (1)-(2)
			오를 것 (1)	내릴 것 (2)	변화 없을 것	모름/ 응답거절	
전체	1,002	1,000	29%	29%	27%	15%	0
지역별							
서울	201	195	34%	27%	28%	12%	7
인천/경기	301	301	30%	27%	27%	15%	3
강원	31	30	-	-	-	-	-
대전/세종/충청	95	105	24%	30%	31%	15%	-6
광주/전라	103	100	32%	23%	26%	20%	9
대구/경북	94	101	30%	27%	24%	19%	3
부산/울산/경남	164	155	20%	43%	26%	12%	-23
제주	13	12	-	-	-	-	-
성별							
남성	532	496	32%	28%	28%	12%	4
여성	470	504	25%	31%	26%	18%	-6
연령별							
19-29세	174	173	53%	19%	20%	8%	34
30대	179	173	38%	27%	30%	5%	11
40대	188	204	21%	38%	35%	6%	-17
50대	195	202	21%	36%	28%	14%	-15
60대 이상	266	248	17%	27%	23%	33%	-10
직업별							
농/임/어업	33	31	-	-	-	-	-
자영업	148	149	24%	37%	32%	6%	-13
블루칼라	152	150	28%	32%	26%	14%	-4
화이트칼라	307	312	31%	29%	32%	7%	2
가정주부	156	164	18%	32%	25%	25%	-14
학생	86	84	60%	18%	10%	12%	42
무직/은퇴/기타	120	110	25%	26%	21%	28%	-1
생활수준별							
상/중상	117	119	36%	30%	26%	8%	6
중	422	422	28%	32%	30%	11%	-4
중하	257	258	28%	31%	28%	13%	-3
하	193	189	27%	23%	22%	28%	4
본인/배우자 명의를 집							
없다 (비보유)	439	437	38%	24%	23%	15%	14
1채	443	442	22%	32%	31%	15%	-10
2채 이상	119	120	21%	39%	28%	12%	-18
현 정부 부동산정책							
긍정 평가	249	242	17%	45%	30%	8%	-28
부정 평가	302	305	42%	26%	23%	10%	16
대통령 직무 긍정 평가	710	713	29%	29%	29%	13%	0
부정 평가	181	177	29%	28%	26%	17%	1

*Net Score: 순(純) 지수, 상승-하락 전망 격차

*50사례 미만은 수치를 제시하지 않음. 한국갤럽 데일리 오피니언 제313호 www.gallup.co.kr

◎ 향후 1년간 집값 등락 전망: 현재보다 '오를 것' vs '내릴 것' (%)



*2015년까지는 기간 한정('향후 1년간')하지 않고 미래 시점('앞으로') 기준으로 질문

*각 시점 전국 성인 약 1,000명 전화조사. 한국갤럽 데일리 오피니언 제313호 www.gallup.co.kr

질문) 귀하는 현 정부가 부동산 정책을 잘하고 있다고 보십니까, 잘못하고 있다고 보십니까?

부동산 정책 평가

	조사완료 사례수 (명)	목표할당 사례수 (명)	현 정부 부동산 정책 평가			
			잘하고 있다	잘못하고 있다	어느 쪽도 아니다	모름/ 응답거절
2017년 8월 2주(8~10일)	1,002	1,002	44%	23%	8%	25%
2018년 1월 3주(16~18일)	1,004	1,000	24%	34%	12%	30%
4월 1주(3~5일)	1,004	1,000	28%	33%	9%	31%
7월 1주(3~5일)	1,002	1,000	24%	31%	13%	33%
지역별						
서울	201	195	28%	32%	10%	30%
인천/경기	301	301	21%	36%	15%	28%
강원	31	30	-	-	-	-
대전/세종/충청	95	105	30%	20%	13%	36%
광주/전라	103	100	21%	20%	11%	48%
대구/경북	94	101	18%	33%	17%	32%
부산/울산/경남	164	155	29%	29%	10%	31%
제주	13	12	-	-	-	-
성별						
남성	532	496	26%	30%	15%	29%
여성	470	504	22%	31%	10%	37%
연령별						
19-29세	174	173	13%	34%	11%	42%
30대	179	173	31%	30%	8%	31%
40대	188	204	32%	32%	14%	23%
50대	195	202	27%	27%	17%	29%
60대 이상	266	248	19%	30%	12%	39%
주요 지정당별						
더불어민주당	514	513	29%	24%	15%	33%
민주평화당	8	6	-	-	-	-
바른미래당	51	55	15%	54%	14%	17%
자유한국당	105	100	12%	52%	8%	29%
정의당	92	92	41%	17%	13%	29%
무당(無黨)층	224	225	14%	37%	9%	40%
직업별						
농/임/어업	33	31	-	-	-	-
자영업	148	149	28%	33%	18%	22%
블루칼라	152	150	23%	33%	10%	34%
화이트칼라	307	312	31%	30%	14%	26%
가정주부	156	164	23%	30%	9%	39%
학생	86	84	10%	29%	5%	56%
무직/은퇴/기타	120	110	17%	29%	18%	35%
향후 1년 집값 전망						
오를 것	284	287	14%	44%	13%	29%
내릴 것	296	294	37%	26%	12%	25%
변화 없을 것	270	271	27%	26%	13%	34%
본인/배우자 명목의 집						
없다 (비보유)	439	437	20%	30%	12%	39%
1채	443	442	28%	29%	12%	31%
2채 이상	119	120	29%	40%	17%	14%
대통령 직무 평가						
긍정 평가	710	713	30%	23%	13%	33%
부정 평가	181	177	10%	62%	7%	21%

*50사례 미만은 수치를 제시하지 않음. 한국갤럽 데일리 오피니언 제313호 www.gallup.co.kr

질문) 어떤 점에서 (현 정부가 부동산 정책을 잘하고 있다/잘못하고 있다)고 생각하시는지 한 가지만 구체적으로 말씀해 주십시오. (자유응답)

현 정부 부동산 정책 긍정 평가 이유 2018년 7월 3~5일 (긍정 평가자 242명)		부동산 정책 부정 평가 이유 2018년 7월 3~5일 (부정 평가자 305명)	
보유세/종합부동산세 인상	22%	집값 상승	20%
집값 안정 또는 하락 기대	17%	보유세/종합부동산세 인상	12%
다주택자 세금 인상	15%	효과 없음/근본적 대책 아님	7%
투기 근절/부동산 투자 억제	7%	부동산 경기 위축	7%
서민 위한 정책/서민 집 마련 기대	7%	지역 간 양극화 심화	7%
규제 강화/강력한 규제	6%	서민 피해/서민 살기 어려움	7%
부자 증세/부의 재분배	5%	일관성 없음/오락가락함	6%
정책 공감/현재 정책 지속됐으면	2%	규제 부작용 우려/풍선 효과	4%
다주택자 양도세 중과	1%	규제 심함	3%
대출 억제/금리 인상	1%	대출 억제 과도함/금리 인상	3%
실소유자 위주 정책	1%	규제 강화 필요	3%
기타	3%	전·월세 가격 불안/상승	2%
모름/응답거절	15%	다주택자 양도세 과함	2%
		공급을 늘려야 함/공급 부족	1%
		집값 하락	1%
		기타	3%
		모름/응답거절	11%

*한국갤럽 데일리 오피니언 제313호

주택시장 대출 규제

질문) 귀하는 현 정부가 주택시장 대출 규제를 더 강화해야 한다고 보십니까, 그럴 필요 없다고 보십니까?

	조사완료 사례수 (명)	목표할당 사례수 (명)	정부는 주택시장 대출 규제를		
			더 강화해야 한다	그럴 필요 없다	모름/ 응답거절
2017년 6월 4주(20~22일)	1,004	1,004	53%	35%	12%
2018년 4월 1주(3~5일)	1,004	1,000	41%	41%	18%
7월 1주(3~5일)	1,002	1,000	37%	46%	17%
지역별					
서울	201	195	36%	50%	14%
인천/경기	301	301	39%	43%	18%
강원	31	30	-	-	-
대전/세종/충청	95	105	33%	48%	18%
광주/전라	103	100	40%	43%	17%
대구/경북	94	101	38%	41%	21%
부산/울산/경남	164	155	39%	46%	15%
제주	13	12	-	-	-
성별					
남성	532	496	39%	45%	16%
여성	470	504	36%	46%	19%
연령별					
19-29세	174	173	41%	38%	20%
30대	179	173	40%	50%	9%
40대	188	204	40%	48%	12%
50대	195	202	40%	48%	13%
60대 이상	266	248	28%	44%	28%
주요 지지정당별					
더불어민주당	514	513	43%	42%	15%
민주평화당	8	6	-	-	-
바른미래당	51	55	28%	47%	25%
자유한국당	105	100	32%	52%	16%
정의당	92	92	46%	41%	13%
무당(無黨)층	224	225	26%	54%	21%
직업별					
농/임/어업	33	31	-	-	-
자영업	148	149	37%	53%	10%
블루칼라	152	150	35%	48%	16%
화이트칼라	307	312	42%	46%	11%
가정주부	156	164	34%	42%	24%
학생	86	84	39%	39%	22%
무직/은퇴/기타	120	110	31%	43%	26%
생활수준별					
상/중상	117	119	43%	43%	14%
중	422	422	41%	45%	14%
중하	257	258	37%	50%	13%
하	193	189	28%	42%	29%
향후 1년 집값 전망					
오를 것	284	287	37%	47%	16%
내릴 것	296	294	42%	46%	12%
변화 없을 것	270	271	39%	49%	11%
본인/배우자 명의를 집					
없다 (비보유)	439	437	36%	43%	20%
1채	443	442	40%	46%	15%
2채 이상	119	120	32%	53%	14%

*50사례 미만은 수치를 제시하지 않음. 한국갤럽 데일리 제313호 www.gallup.co.kr



질문) 종합부동산세, 즉 중부세는 일정 기준을 초과하는 주택이나 토지를 보유한 사람들에게 부과하는 세금입니다. 귀하는 중부세를 다음 중 어떻게 해야 한다고 보십니까?
 - 현재보다 중부세를 올려야 한다 / 낮춰야 한다 / 현재 수준 유지 (보기 제시, 순서 로테이션)

2018년 7월 1주 (3~5일)	조사완료 사례수 (명)	목표할당 사례수 (명)	종합부동산세에 대한 인식			
			현재보다 올려야한다	현재보다 낮춰야한다	현재 수준 유지	모름/ 응답거절
전체	1,002	1,000	51%	11%	27%	11%
지역별						
서울	201	195	54%	9%	28%	9%
인천/경기	301	301	53%	11%	24%	13%
강원	31	30	-	-	-	-
대전/세종/충청	95	105	55%	8%	27%	10%
광주/전라	103	100	45%	21%	20%	14%
대구/경북	94	101	48%	11%	28%	13%
부산/울산/경남	164	155	47%	13%	32%	8%
제주	13	12	-	-	-	-
성별						
남성	532	496	54%	10%	27%	9%
여성	470	504	47%	13%	27%	13%
연령별						
19-29세	174	173	38%	15%	35%	12%
30대	179	173	60%	8%	25%	7%
40대	188	204	65%	10%	15%	10%
50대	195	202	51%	12%	26%	11%
60대 이상	266	248	41%	13%	32%	14%
주요 지지정당별						
더불어민주당	514	513	56%	9%	26%	8%
민주평화당	8	6	-	-	-	-
바른미래당	51	55	40%	15%	29%	17%
자유한국당	105	100	38%	13%	41%	9%
정의당	92	92	78%	5%	12%	5%
무당(無黨)층	224	225	36%	17%	27%	20%
직업별						
농/임/어업	33	31	-	-	-	-
자영업	148	149	53%	7%	30%	9%
블루칼라	152	150	46%	13%	29%	12%
화이트칼라	307	312	63%	6%	22%	8%
가정주부	156	164	45%	16%	23%	16%
학생	86	84	34%	19%	32%	15%
무직/은퇴/기타	120	110	45%	15%	27%	13%
생활수준별						
상/중상	117	119	48%	15%	29%	8%
중	422	422	53%	10%	28%	9%
중하	257	258	55%	10%	25%	10%
하	193	189	43%	16%	24%	17%
본인/배우자 명의로의 집						
없다 (비보유)	439	437	50%	12%	25%	13%
1채	443	442	53%	10%	28%	9%
2채 이상	119	120	45%	14%	29%	12%
현 정부 부동산정책						
긍정 평가	249	242	71%	5%	17%	6%
부정 평가	302	305	38%	17%	35%	10%

*50사례 미만은 수치를 제시하지 않음. 한국갤럽 데일리 오피니언 제313호 www.gallup.co.kr

종합부동산세에 대한 인식, 본인/배우자 명의 집 보유 여부

질문) 귀하 본인 또는 배우자 명의의 집이 있습니까, 혹은 없습니까?
 (보유한 경우만 추가 질문) 그럼, 본인 또는 배우자 명의의 집은 모두 몇 채입니까?

2018년 7월 1주 (3~5일)	조사완료 사례수 (명)	목표할당 사례수 (명)	본인/배우자 명의의 집				
			비보유	보유 (계)	채 수		응답거절
1채	2채 이상						
전체	1,002	1,000	44%	56%	44%	12%	0%
지역별							
서울	201	195	51%	49%	40%	9%	
인천/경기	301	301	47%	53%	42%	11%	
강원	31	30	-	-	-	-	-
대전/세종/충청	95	105	34%	66%	51%	14%	
광주/전라	103	100	41%	59%	46%	11%	2%
대구/경북	94	101	36%	64%	54%	10%	
부산/울산/경남	164	155	40%	60%	43%	17%	
제주	13	12	-	-	-	-	-
성별							
남성	532	496	41%	59%	46%	14%	
여성	470	504	46%	54%	43%	10%	0%
연령별							
19-29세	174	173	91%	9%	8%	1%	
30대	179	173	56%	44%	37%	7%	
40대	188	204	33%	67%	54%	13%	
50대	195	202	22%	78%	55%	22%	1%
60대 이상	266	248	28%	72%	58%	14%	
직업별							
농/임/어업	33	31	-	-	-	-	-
자영업	148	149	31%	69%	51%	17%	1%
블루칼라	152	150	42%	58%	49%	8%	
화이트칼라	307	312	42%	58%	43%	15%	
가정주부	156	164	33%	67%	53%	14%	
학생	86	84	98%	2%	1%	1%	
무직/은퇴/기타	120	110	49%	51%	42%	8%	
생활 수준별							
상/중상	117	119	46%	54%	30%	24%	
중	422	422	40%	60%	47%	13%	
중하	257	258	42%	58%	50%	8%	
하	193	189	51%	49%	41%	7%	1%

*50사례 미만은 수치를 제시하지 않음. 한국갤럽 데일리 오피니언 제313호 www.gallup.co.kr

주간 응답자 특성표

주요 분석 단위별 표본오차(95% 신뢰수준 기준)와 지역/성/지지정당/직업/생활수준과 연령 분포 구성입니다. 2018년 1월 행정안전부 주민등록인구 기준 8개 권역/성/연령별 셀 가중 결과

질문 귀하는 어느 시도에 살고 계십니까? 주소지 기준으로 말씀해 주십시오. (저희가 전화번호를 무작위 추출해 지역을 알지 못합니다.)

질문 실례지만, 귀하의 연세는 올해 어떻게 되십니까?

질문 귀하의 직업은 무엇입니까?

질문 우리 국민들의 생활수준을 상, 중상, 중, 중하, 하의 다섯 단계로 나눈다면 귀댁의 생활수준은 어디에 속한다고 생각하십니까?

응답자 특성표 2018년 7월 1주 (3~5일)	조사완료		목표할당(가중 후)		가중값 배율 (B/A)	표본오차 95% 신뢰수준
	사례수 (명)(A)	비율	사례수 (명)(B)	비율		
전체	1,002	100%	1,000	100%	1.00	±3.1%P
지역별						
서울	201	20%	195	20%	0.97	±6.9%P
인천/경기	301	30%	301	30%	1.00	±5.6%P
강원	31	3%	30	3%	0.98	±17.6%P
대전/세종/충청	95	9%	105	10%	1.10	±10.1%P
광주/전라	103	10%	100	10%	0.97	±9.7%P
대구/경북	94	9%	101	10%	1.07	±10.1%P
부산/울산/경남	164	16%	155	16%	0.95	±7.7%P
제주	13	1%	12	1%	0.95	±27.2%P
성별						
남성	532	53%	496	50%	0.93	±4.2%P
여성	470	47%	504	50%	1.07	±4.5%P
연령별						
19-29세	174	17%	173	17%	0.99	±7.4%P
30대	179	18%	173	17%	0.97	±7.3%P
40대	188	19%	204	20%	1.08	±7.1%P
50대	195	19%	202	20%	1.04	±7.0%P
60대 이상	266	27%	248	25%	0.93	±6.0%P
주요 지지 정당별						
더불어민주당	514	51%	513	51%		±4.3%P
민주평화당	8	1%	6	1%		±34.6%P
정당별						
바른미래당	51	5%	55	6%		±13.7%P
자유한국당	105	10%	100	10%		±9.6%P
정의당	92	9%	92	9%		±10.2%P
무당(無黨)층	224	22%	225	22%		±6.5%P
직업별						
농/임/어업	33	3%	31	3%		±17.1%P
자영업	148	15%	149	15%		±8.1%P
블루칼라	152	15%	150	15%		±7.9%P
화이트칼라	307	31%	312	31%		±5.6%P
가정주부	156	16%	164	16%		±7.8%P
학생	86	9%	84	8%		±10.6%P
무직/은퇴/기타	120	12%	110	11%		±8.9%P
생활 수준별						
상/중상	117	12%	119	12%		±9.1%P
중	422	42%	422	42%		±4.8%P
중하	257	26%	258	26%		±6.1%P
하	193	19%	189	19%		±7.1%P

*표본오차는 조사완료 사례수 기준. 한국갤럽 데일리 오피니언 제313호

*목표할당 사례수는 2018년 1월 행안부 주민등록인구 기준 지역/성/연령 셀 가중 결과

2018년 7월 1주 (3~5일)	조사완료 사례수 (명)	목표할당 사례수	주민등록인구 기준 가중 처리 후 결과				
			연령 분포				
			19~29세	30대	40대	50대	60대+
전체	1,002	1,000	17%	17%	20%	20%	25%
지역별							
서울	201	195	19%	19%	20%	19%	24%
인천/경기	301	301	18%	18%	22%	20%	21%
강원	31	30	-	-	-	-	-
대전/세종/충청	95	105	17%	17%	20%	19%	26%
광주/전라	103	100	16%	15%	19%	20%	30%
대구/경북	94	101	16%	15%	19%	21%	29%
부산/울산/경남	164	155	17%	16%	20%	21%	27%
제주	13	12	-	-	-	-	-
성별							
남성	532	496	18%	18%	21%	21%	22%
여성	470	504	16%	17%	20%	20%	28%
주요 지지 정당별							
더불어민주당	514	513	18%	22%	23%	18%	20%
민주평화당	8	6	-	-	-	-	-
정당별							
바른미래당	51	55	25%	13%	15%	27%	21%
자유한국당	105	100	9%	6%	18%	26%	41%
정의당	92	92	11%	17%	30%	30%	12%
무당(無黨)층	224	225	22%	13%	14%	17%	34%
직업별							
농/임/어업	33	31	-	-	-	-	-
자영업	148	149	5%	15%	28%	34%	19%
블루칼라	152	150	12%	8%	22%	29%	28%
화이트칼라	307	312	16%	34%	31%	17%	3%
가정주부	156	164		13%	18%	21%	48%
학생	86	84	98%	2%			
무직/은퇴/기타	120	110	15%	7%	1%	14%	63%
생활 수준별							
상/중상	117	119	37%	16%	17%	20%	10%
중	422	422	19%	19%	19%	21%	22%
중하	257	258	13%	18%	29%	20%	19%
하	193	189	7%	13%	13%	19%	48%

*50사례 미만은 수치를 제시하지 않음. 한국갤럽

한국갤럽 데일리 오피니언

한국갤럽은 1974년 6월 박무익 회장이 설립한 한국 최초의 법인 형태 조사 전문 회사입니다.

1980년대부터 대통령 직무 수행 평가와 정당 지지도 조사 결과를 발표해 왔으며, 우리 국민의 기아가 한국갤럽을 알고 있습니다.



한국갤럽은 2012년부터 조사의 중립성, 지속성, 대표성을 확보한 '한국갤럽 데일리 오피니언'을 제공합니다.

관심 있는 분이든 누구나, 무료로, 매주 금요일, 한국갤럽 홈페이지 www.gallup.co.kr 에서 새로운 결과를 만나실 수 있습니다.

- 중립성: 정치권, 이해 관계자, 특정 언론의 의뢰가 아닌, 한국갤럽이 자체 기획, 운영, 공개합니다.
- 지속성: 특정 이벤트, 특정 시기, 단 하루의 조사 표본 영향력을 최소화하기 위해 연중 지속적으로 매주 추적 조사합니다.
- 대표성: 전국 유권자 모집단의 특성을 최대한 반영하기 위해 무선 RDD 표본 프레임을 이용합니다.



무작위로 생성한 휴대전화 번호를 이용해 한국갤럽 조사원이 전화를 걸어 하루 300여 명, 매주 약 1,000명 유효표본을 확보합니다.

매일 수집한 데이터는 지역, 성, 연령 특성에 따라 다음 방법으로 사후 가중처리합니다.

- 하루 데이터는 전국 8권역, 성/연령대 특성 비율로 림(Rim) 가중
- 일일(Daily) 지표는 당일과 직전 이틀 데이터를 3일 이동 평균(3-day-rolling average)
- 주간(weekly) 지표는 화~목 데이터를 통합해 전국 8권역, 성/연령대 특성 비율로 셀(cell) 가중



한국갤럽 조사에 관심 가지주셔서 고맙습니다.

한국갤럽 데일리 오피니언은 한국갤럽의 자산이므로 상업적 용도의 재판매를 금지합니다. 인용하실 때에는 반드시 출처를 밝혀주시요.

문의: 한국갤럽 02-3702-2100(대표)/2571/2621/2622 또는 한국갤럽 홈페이지 Q&A