

한국갤럽 데일리 오피니언

정치 - 경제 - 사회 - 생활 - 문화
매주 새로운 Opinion Index를 제공합니다.

제319호 • 2018년 8월 3주(14, 16일)

역대 대통령 직무 수행 평가 1988~2018 | 대통령 직무 수행 평가/이유 | 정당 지지도 | 정당별 호감도 | 더불어민주당 대표 경선
최근 6개월 지표 추이 - 지역/연령/성/지정당/직업/생활수준별 지표 - 응답자 특성표

2018년 8월 14, 16일 • 휴대전화 RDD 조사(집전화 보완) • 유효표본 전국 성인 1,002명 • 표본오차 ±3.1%포인트(95% 신뢰수준) • 응답률 16%(총 통화 6,457명 중 1,002명 응답 완료)

◎ 한국갤럽 데일리 오피니언 조사 방법 안내

한국갤럽 데일리 오피니언은 조사원이 직접 묻고 응답 받는 인터뷰 방식으로 진행합니다. 전국 유권자 대표성을 최대한 확보하기 위해 무작위발생(RDD: Random Digit Dialing)한 휴대전화 번호를 기본 표본추출틀로 합니다. 단, 휴대전화만으로는 접근하기 어려운 여성, 고연령대 일부는 무작위발생한 집전화번호 조사로 보완하며, 그 반영 비율은 평균 15% 내외입니다.

◎ 한국갤럽 유무선 RDD 혼합조사설계, 선거여론조사 관련 연구논문

한국갤럽은 2010년 이후 유선전화(일반 집전화)와 무선전화(휴대전화) RDD 조사 과정과 결과를 수차례 비교 연구해 왔습니다. 조사 방법론에 관심 있는 분은 아래 논문을 참고해주시고, (아래 링크는 모바일기기에서는 열리지 않습니다. PC 또는 한국갤럽 홈페이지를 찾아주시고.)

- [지방선거에서 여론조사의 정확성 연구: 조사방법별 정밀성과 편향\(조사연구 2015년 16권 1호\)](#)
- [RDD 전화여론조사의 무응답 편향 보정 방법 연구\(조사연구 2014.11 15권 4호\)](#)
- [가중방법으로 선거여론조사의 편향을 얼마나 줄일 수 있나\(조사연구 2014.5 15권 2호\)](#)
- [무선 RDD 전화조사의 타당성 검토 연구\(조사연구 2013.11 14권 3호\)](#)
- [선거시기 여론조사 정확성 제고 방안\(언론중재 2012 여름호 특집논문\)](#)
- [유무선 RDD를 결합한 혼합조사설계: 2011 서울시장 보궐선거 예측조사 사례 연구](#)



故 박무익 한국갤럽 설립자/회장
1943 - 2017.4.19

한국갤럽 데일리 오피니언 독자 여러분, 안녕하십니까?

1974년 문을 연 저희 연구소가 지금까지 얻은 명성은 저희 조사에 협조해주신 우리 국민들 덕분입니다.

저희는 그에 보답하는 마음으로 2012년부터 자체 기획, 운영하는 정치 지표를 누구나 이용하실 수 있도록 제공해 왔습니다.

물론도 매주 정치, 사회, 경제, 생활, 문화 등 다양한 분야에 대한 흥미로운 조사 결과를 전하겠습니다.

여론조사의 홍수 속에 '정확한 자' 하나를 제공하고자 시작한 저희 노력이 여론의 흐름을 읽으시는 데 도움이 되기를 바랍니다.

저희 한국갤럽에 몸 담고 있는 한 사람, 한 사람은 공정하고 신뢰 받는 여론조사 기관으로서 사명을 다하기 위해 계속 노력하겠습니다.

2017년 1월

한국갤럽조사연구소를 대표하여 박 무 익

한국갤럽조사연구소

한국갤럽은 1974년 6월 박무익 회장이 설립한 한국 최초의 법인 형태 조사 전문 회사입니다.

1980년대부터 대통령 직무 수행 평가와 정당 지지도 조사 결과를 발표해 왔으며, 우리 국민 71%가 회사 이름을 알고 있습니다.

데일리 한국갤럽 오피니언의 특징

2012년 1월부터 평일 오전 10시~오후 8시까지 휴대전화 RDD 조사를 연중 실시해 그 결과를 매주 금요일 공개합니다.

조사의 중립성, 지속성, 대표성을 확보한 한국갤럽 데일리 오피니언은 필요하신 분 누구나 무료로 열람하실 수 있습니다.

- **중립성**: 정치권, 이해 관계자, 특정 언론의 의뢰가 아닌, **한국갤럽이 자체 기획, 운영, 공개**합니다.

- **지속성**: 특정 이벤트, 특정 시기, 단 하루의 조사 표본 영향력을 최소화하기 위해 **연중 지속적으로 조사**합니다.

- **대표성**: 전국 유권자 모집단의 특성을 최대한 반영하기 위해 **휴대전화 RDD 표본 프레임**을 이용합니다.

조사 방법 / 지표 산출 방법

한국갤럽 조사원이 무작위로 생성된 휴대전화 번호로 전화를 걸어 하루 300여 명, 매주 약 1,000명 유효표본을 확보합니다.

매일 수집한 데이터는 지역, 성, 연령 특성에 따라 다음 방법으로 사후 가중처리합니다.

- 하루 데이터는 전국 8권역, 성/연령대 특성 비율로 림(Rim) 가중

- 일일(Daily) 지표는 당일과 직전 이틀 데이터를 3일 이동 평균(3-day-rolling average)

- 주간(Weekly) 지표는 화~목 데이터를 통합해 전국 8권역, 성/연령대 특성 비율로 셀(Cell) 가중

표본오차 / 해석 시 주의사항

한국갤럽 데일리 오피니언 일일 지표와 주간 지표의 표본크기는 약 1,000명입니다.

유효 표본크기 600명일 때 표본오차(95% 신뢰수준)는 $\pm 4.0\%$ 포인트, 1,000명일 때 $\pm 3.1\%$ 포인트, 1,200명일 때 $\pm 2.8\%$ 포인트입니다.

표본오차 이외에도 불완전한 표본추출률, 응답 거절, 질문에 대한 혼동 등 조사 과정 중 발생하는 비표본오차가 존재할 수 있습니다.

표본오차는 이런 요인을 배제하고 비교적 완전한 표본추출률에서 확률추출한 경우를 가정한 것이므로 해석에 주의를 요합니다.

문의 한국갤럽 02-3702-2100(대표)/2571/2621/2622 | [한국갤럽 홈페이지 Q&A](#)

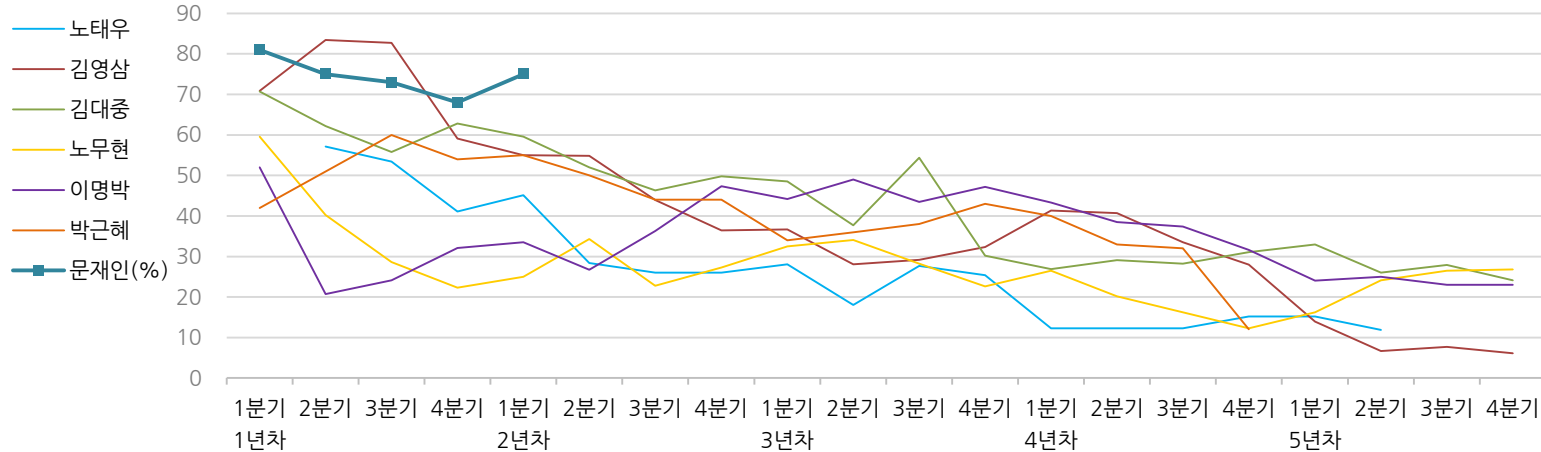
※ 2012년에는 매주 1,500명 조사하고 그 다음 주 월요일에 결과를 공개했으나, 2013년부터는 매주 1,000명 이상 조사하고 그 주 금요일에 결과를 공개합니다.

한국갤럽 역대 대통령 직무 수행 평가 1988~2018

1988~2011년은 분기 내 여러 조사 결과의 중위수 기준, 2012년 이후는 한국갤럽 데일리 오피니언 매주 조사 분기별 통합 결과, '잘하고 있다'→긍정, '잘못하고 있다'→부정 평가 비율

질문) 귀하는 ○○○ 대통령이 대통령으로서의 직무를 잘 수행하고 있다고 보십니까, 혹은 잘못 수행하고 있다고 보십니까? (긍정/부정을 답하지 않은 경우 재질문)
 굳이 말씀하신다면, '잘하고 있다'와 '잘못하고 있다' 중 어느 쪽입니까?

◎ 역대 대통령 직무 수행 긍정률



◎ 역대 대통령 직무 수행 평가 (%)

역대 대통령	재임연차	1년차				2년차				3년차				4년차				5년차			
		분기	1분기	2분기	3분기	4분기	1분기	2분기	3분기	4분기	1분기	2분기	3분기	4분기	1분기	2분기	3분기	4분기	1분기	2분기	3분기
13대 노태우 (1988~1993)	긍정	-	57	53	41	45	28	26	-	28	18	28	25	12	-	-	15	-	12	-	-
	부정	-	16	25	27	25	41	45	-	40	62	55	54	40	-	-	41	-	56	-	-
14대 김영삼 (1993~1998)	긍정	71	83	83	59	55	55	44	36	37	28	29	32	41	41	34	28	14	7	8	6
	부정	7	4	6	18	24	21	25	33	34	41	45	39	33	37	40	47	65	74	78	74
15대 김대중 (1998~2003)	긍정	71	62	56	63	60	52	46	50	49	38	54	30	27	29	28	31	33	26	28	24
	부정	7	11	17	14	16	22	29	24	20	26	18	51	55	52	49	49	41	53	52	56
16대 노무현 (2003~2008)	긍정	60	40	29	22	25	34	23	27	33	34	28	23	27	20	16	12	16	24	27	27
	부정	19	41	53	62	57	46	60	57	55	53	61	67	63	70	74	79	78	66	64	62
17대 이명박 (2008~2013)	긍정	52	21	24	32	34	27	36	47	44	49	44	47	43	39	37	32	24	25	23	23
	부정	29	69	65	55	55	55	55	45	45	41	43	41	49	54	55	60	62	58	59	61
18대 박근혜 (2013~2017)	긍정	42	51	60	54	55	50	44	44	34	36	38	43	40	33	32	12				
	부정	23	23	21	33	34	39	46	45	56	54	53	46	49	53	55	80				
19대 문재인 (2017~2022)	긍정	81	75	73	68	75															
	부정	11	17	19	23	15															

*역대 대통령 평가에는 모두 동일 질문 방식 적용(2점 척도, 재질문 1회). 한국갤럽 www.gallup.co.kr

*박근혜 전 대통령 4년차 4분기 직무 긍정률: 2016년 10월 4주간 평균 24% → 11~12월 6주간 평균 5%. 2017년 3월 10일 탄핵

*문재인 대통령은 2017년 5월 10일 취임, 30일부터 직무 평가 시작. 1년차 1분기는 6월 평균, 2분기 7~9월, 3분기 10~12월, 4분기는 이듬해(2018년) 1~3월 평균



주간 응답자 특성표

주요 분석 단위별 표본오차(95% 신뢰수준 기준)와 지역/성/지지정당/직업/생활수준/연령 구성비입니다. 2018년 7월 행정안전부 주민등록인구 기준 8개 권역/성/연령별 셀 가중 결과

질문 귀하는 어느 시도에 살고 계십니까? 주소지 기준으로 말씀해 주십시오. (저희가 전화번호를 무작위 추출해 지역을 알지 못합니다.)

질문 실례지만, 귀하의 연세는 올해 어떻게 되십니까?

질문 귀하의 직업은 무엇입니까?

질문 우리 국민들의 생활수준을 상, 중상, 중, 중하, 하의 다섯 단계로 나눈다면 귀댁의 생활수준은 어디에 속한다고 생각하십니까?

응답자 특성표 2018년 8월 3주 (14, 16일)	조사완료		목표할당(가중 후)		가중값 배율 (B/A)	표본오차 95% 신뢰수준
	사례수 (명)(A)	비율	사례수 (명)(B)	비율		
전체	1,002	100%	1,000	100%	1.00	±3.1%P
지역별						
서울	200	20%	195	19%	0.97	±6.9%P
인천/경기	297	30%	303	30%	1.02	±5.7%P
강원	30	3%	30	3%	1.01	±17.9%P
대전/세종/충청	103	10%	105	11%	1.02	±9.7%P
광주/전라	100	10%	100	10%	1.00	±9.8%P
대구/경북	100	10%	100	10%	1.00	±9.8%P
부산/울산/경남	159	16%	155	15%	0.97	±7.8%P
제주	13	1%	12	1%	0.96	±27.2%P
성별						
남성	540	54%	496	50%	0.92	±4.2%P
여성	462	46%	504	50%	1.09	±4.6%P
연령별						
19~29세	174	17%	174	17%	1.00	±7.4%P
30대	170	17%	170	17%	1.00	±7.5%P
40대	178	18%	200	20%	1.12	±7.3%P
50대	213	21%	201	20%	0.95	±6.7%P
60대 이상	267	27%	254	25%	0.95	±6.0%P
주요 지지 정당별						
더불어민주당	435	43%	442	44%		±4.7%P
민주평화당	9	1%	9	1%		±32.7%P
바른미래당	58	6%	59	6%		±12.9%P
자유한국당	115	11%	107	11%		±9.1%P
정의당	156	16%	153	15%		±7.8%P
무당(無黨)층	225	22%	226	23%		±6.5%P
직업별						
농/임/어업	31	3%	28	3%		±17.6%P
자영업	151	15%	145	15%		±8.0%P
블루칼라	141	14%	141	14%		±8.3%P
화이트칼라	290	29%	291	29%		±5.8%P
가정주부	200	20%	210	21%		±6.9%P
학생	75	7%	75	7%		±11.3%P
무직/은퇴/기타	114	11%	111	11%		±9.2%P
생활 수준별						
상/중상	124	12%	121	12%		±8.8%P
중	432	43%	435	44%		±4.7%P
중하	238	24%	244	24%		±6.4%P
하	175	17%	168	17%		±7.4%P

2018년 8월 3주 (14, 16일)		조사 완료 사례수 (명)		
		계	남성	여성
전국	합계	1,002	540	462
	19~29세	174	102	72
	30대	170	96	74
	40대	178	111	67
	50대	213	112	101
	60대 이상	267	119	148
서울	소계	200	103	97
	19~29세	37	20	17
	30대	36	19	17
	40대	37	20	17
	50대	39	18	21
	60대 이상	51	26	25
인천/경기	소계	297	176	121
	19~29세	60	34	26
	30대	52	30	22
	40대	53	40	13
	50대	67	39	28
	60대 이상	65	33	32
강원	소계	30	15	15
	19~29세	6	4	2
	30대	5	2	3
	40대	7	6	1
	50대	4	2	2
	60대 이상	8	1	7
대전/세종/충청	소계	103	50	53
	19~29세	21	12	9
	30대	18	9	9
	40대	21	13	8
	50대	18	6	12
	60대 이상	25	10	15

		조사 완료 사례수 (명)		
		계	남성	여성
광주/전라	소계	100	50	50
	19~29세	11	4	7
	30대	14	7	7
	40대	13	7	6
	50대	29	19	10
	60대 이상	33	13	20
대구/경북	소계	100	52	48
	19~29세	12	5	7
	30대	14	8	6
	40대	18	12	6
	50대	23	13	10
	60대 이상	33	14	19
부산/울산/경남	소계	159	87	72
	19~29세	23	19	4
	30대	30	21	9
	40대	27	12	15
	50대	28	13	15
	60대 이상	51	22	29
제주	소계	13	7	6
	19~29세	4	4	
	30대	1		1
	40대	2	1	1
	50대	5	2	3
	60대 이상	1		1

*2017년 3월 10일부터 시행되는 중앙선거여론조사심의위원회 선거여론조사기준 개정안에 따라 지역(8개 권역)/성/연령별 조사 완료 사례수를 제시합니다.

*최종 조사 결과는 2018년 7월 행정안전부 주민등록인구 기준 8개 권역/성/연령별 셀 가중 후 산출

*표본오차는 조사완료 사례수 기준. 한국갤럽 데일리 오피니언 제319호

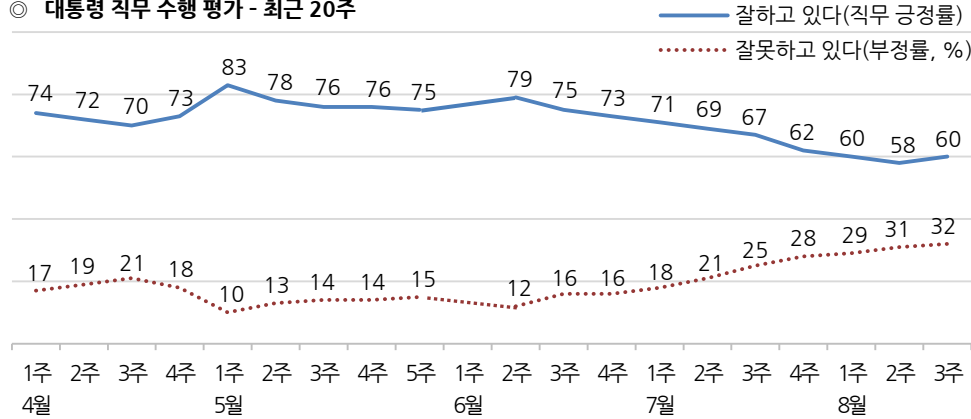
*목표할당 사례수는 2018년 7월 행안부 주민등록인구 기준 지역/성/연령 셀 가중 결과

대통령 직무 수행 평가, 정당 지지도 - 최근 20주 지표 추이

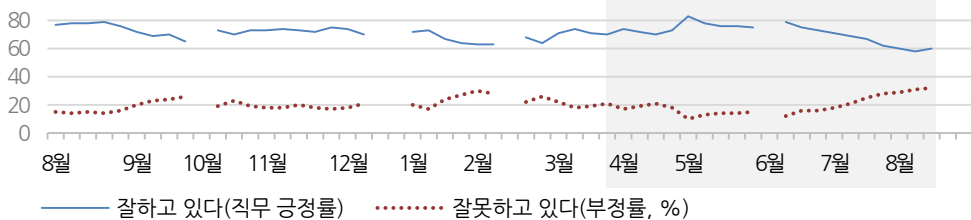
매주 화~목 통합 데이터 • 휴대전화 RDD 조사(집전화 보완) • 매주 유효표본 약 1,000명 • 표본오차 ±3.1%포인트(95% 신뢰수준) • 최근 20주 평균 응답률 16%

질문 귀하는 문재인 대통령이 대통령으로서의 직무를 잘 수행하고 있다고 보십니까, 혹은 잘못 수행하고 있다고 보십니까? (긍정/부정을 답하지 않은 경우 재질문) 굳이 말씀하신다면, '잘하고 있다'와 '잘못하고 있다' 중 어느 쪽입니까?

◎ 대통령 직무 수행 평가 - 최근 20주



◎ 대통령 직무 수행 평가 - 2017/2018년

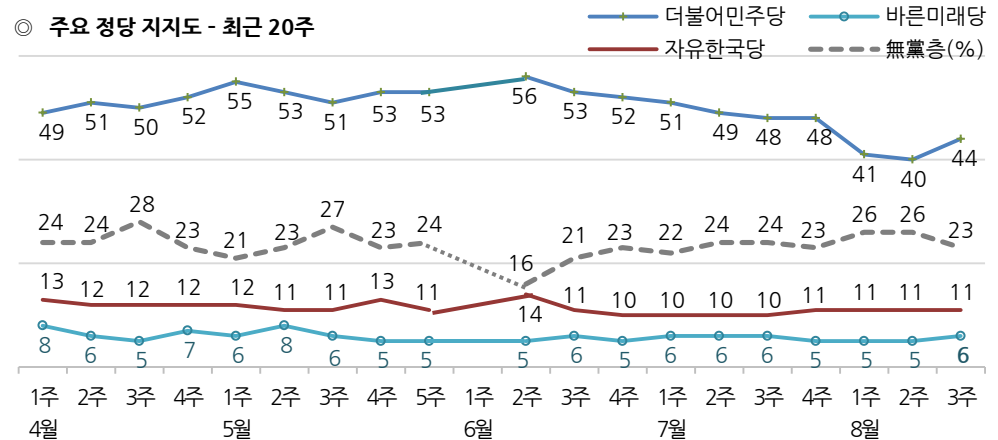


* 2017년 5월 9일 19대 대통령 선거, 10일 문재인 대통령 취임, 취임 4주차(6월 1주)부터 직무 평가
 * 10월 1주(추석), 12월 3~4주(연말), 2018년 2월 3주(설), 6월 1주(지선 직전)는 조사하지 않음
 * 한국갤럽 데일리 오피니언 제319호 www.gallup.co.kr

질문 현재 우리나라에는

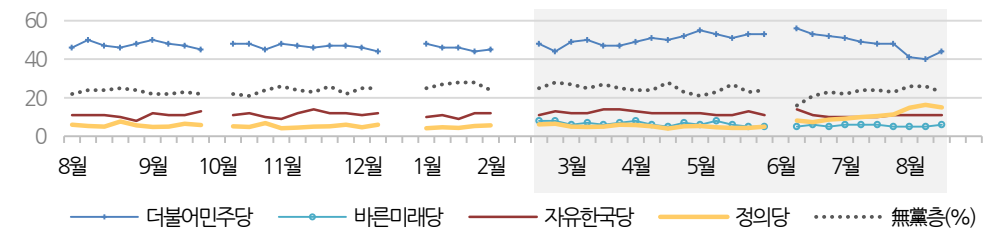
(더불어민주당, 민주평화당, 바른미래당, 자유한국당, 정의당: 순서 로테이션) 등의 정당이 있습니다. 귀하는 이 중 어느 정당을 지지하십니까? (모름/없음인 경우 재질문) 그럼, 어느 정당에 조금이라도 더 호감이 가십니까?

◎ 주요 정당 지지도 - 최근 20주



(원내 비교집단체) 민주평화당/정의당: 8월 1주 1%/15%, 2주 1%/16%, 3주 1%/15%

◎ 주요 정당 지지도 - 2017/2018년



* 민주평화당은 창당 이후 매주 1% 내외. 무당(無黨)층='현재 지지하는 정당 없음/모름/응답거절'
 * 2017년 10월 1주(추석), 12월 3~4주(연말), 2018년 2월 3주(설), 6월 1주(지선 직전)는 조사하지 않음
 * 한국갤럽 데일리 오피니언 제319호 www.gallup.co.kr

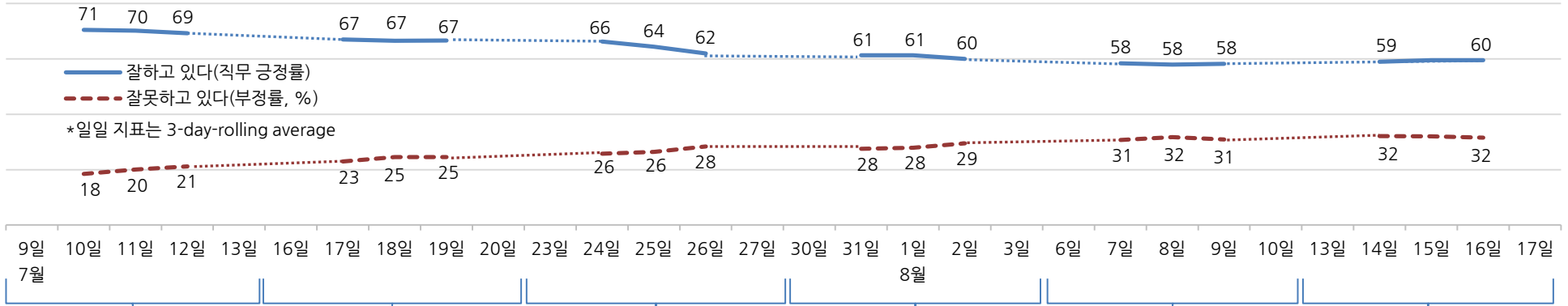


대통령 직무 수행 평가, 주요 정치 이슈 - 최근 6주 일일(Daily) 지표 추이

일일 지표는 3-day rolling average • 휴대전화 RDD 조사 • 일일 지표 기준 유효표본 약 1,000명 • 표본오차 ±3.1%포인트(95% 신뢰수준) • 최근 6주 평균 응답률 15%

질문 귀하는 문재인 대통령이 대통령으로서의 직무를 잘 수행하고 있다고 보십니까, 혹은 잘못 수행하고 있다고 보십니까?
(긍정/부정을 답하지 않은 경우 재질문) 굳이 말씀하신다면, '잘하고 있다'와 '잘못하고 있다' 중 어느 쪽입니까?

◎ 대통령 직무 수행 평가 - 최근 6주



7월 2주

3주

4주

8월 1주

2주

3주

- | | | | | | |
|-----------------------------|--------------------------------------|------------------------------------|---------------------------------|---|-------------------------------------|
| 7 혜화역·광화문 여성 집회 | 14 내년 최저임금 8,350원 의결 | 23 노회찬 정의당 원내대표 사망 | 29 김진표, 이재명 탈당 요구 | 5 민주평화당 정동영 대표 선출 | 11 바른미래당 대표 후보 6인 확정 |
| 8 文, 인도 국빈 방문 | 15 북미 유해 송환 장성급 회담 | - 靑 '협치 내각' 구상 검토 표명 | 30 정의당, 故 노회찬 마지막 특활비 반납 방침 | 6 BMW 차량 화재 대국민 사과 | 13 국회 특활비 폐지, 일부 야당 반발 |
| 9 경제단체, 최저임금 사업별 구분 적용 촉구 | 16 文, 최저임금 공약 철회 사과 | 23- 24 대법관 인사청문회 | - 윤소하 원내대표 직무대행 선임 | 7 전기요금 누진제 한시적 완화 | - 평양 남북정상회담 개최 합의 |
| 10 20대 후반기 원 구성 협상 마무리 | 모든 문서 제출 지시 | 25 美-EU 무역 분쟁 잠정 합의 | 31 총리, '전기요금 제한적 특별 배려 검토' 지시 | 8 여야 특활비 '영수증 처리' 합의 | - 文 '국민연금 개편 사회적 합의, 입국장 면세점 도입' 언급 |
| 11 文, 싱가포르 국빈 방문 | - 트럼프, 北 비핵화 장기전 공식화 | 26 중기중앙회 내년 최저임금 인상안 재심의 요구 | 1 기상 관측 사상 최고온 경신 | - 삼성 향후 3년 180조 투자 계획 | 14 안희정 1심 무죄 선고 |
| 12 북미 유해 송환 판문점 협상 무산 | 17 김병준 국민대 명예교수, 자유한국당 혁신 비대위원장 취임 | - 文 정부 2기 내각 첫 인선 | 1-2 민주평화당 전당대회 투표 | - 인터넷전문은행 은산 분리 완화 | - 미점검 BMW 운행 정지 명령 |
| 13 문희상 국회의장 선출 | * 국방부 검찰단, '기무사 계엄 검토 문건' 조사 착수 | - 민주당 대표 예비 경선 | 2 국군기무사령부 개혁안 발표 | * 북한산 석탄 불법 반입 확인 | - '위안부 기림의 날' 첫 정부 기념식 |
| * 최저임금 인상 갈등, 논의 파행 | 18 EU, 철강 세이프가드 잠정조치 | 27 北 미군 유해 평택 오산 기지 송환 | - 靑 '기무사 해편, 새 사령부 창설' | * 워마드 운영자 '음란물 유포 방조 혐의' 체포영장 발부, 편파수사 논란 | 15 드루킹 특검, 김경수 구속영장 청구 |
| | 19 靑 '세월호 참사' 국가배상 책임 인정 | - 故 노회찬 의원 영결식 | - 내년도 최저임금 확정 고시 | * 미중 무역 분쟁 격화 | 16 국회 특활비 제도 개선 최종안 발표 |
| | 20 靑 '기무사 계엄 문건' 추가 공개 | * 이재명 경기지사 조폭 연루 파문 | * '기무사 계엄 문건' 파문 | | - 文-5당 원내대표, 여야정 상설협의체 구성 등 합의 |
| | * 2018 코리아오픈 탁구대회 남북 단일팀 출전 | * 北 평양 인근 ICBM 조립 시설 해체 | * 민주당 3인 당권 본선 경쟁 돌입 | | * 민주당, 바른미래당 대표 선거전 |
| | * 민주당 당권 경쟁 본격화 | * 민간-공기업 합동 첫 해외 수출 사업 라오스 댐 붕괴 사고 | * 검찰, '공정위 재취업 비리' 수사 | | * 터키 금융 위기 확산, 미중 무역 협상 재개 |
| | | | * 文 여름 휴가 | | |

대통령 직무 수행 평가 - 주간 지표 / 일일 지표 / 상세 결과

2018년 (최근 20주)		조사완료 사례수 (명)	대통령 직무 수행 평가			
			잘하고 있다	잘못하고 있다	어느 쪽도 아니다	모름/ 응답거절
주간	04월 1주(03~05)	1,004	74%	17%	5%	4%
주간	04월 2주(10~12)	1,005	72%	19%	5%	4%
주간	04월 3주(17~19)	1,003	70%	21%	4%	4%
주간	04월 4주(24~26)	1,005	73%	18%	4%	5%
주간	05월 1주(02~03)	1,002	83%	10%	5%	3%
주간	05월 2주(08~10)	1,002	78%	13%	5%	4%
주간	05월 3주(16~17)	1,004	76%	14%	6%	4%
주간	05월 4주(23~24)	1,003	76%	14%	4%	6%
주간	05월 5주(29~31)	1,002	75%	15%	5%	5%
주간	06월 1주(04~08)	지방선거 직전 한 주 조사 씬				
주간	06월 2주(14~14)	1,007	79%	12%	4%	4%
주간	06월 3주(18~22)	1,003	75%	16%	4%	5%
주간	06월 4주(26~28)	1,001	73%	16%	6%	5%
주간	07월 1주(03~05)	1,002	71%	18%	6%	5%
주간	07월 2주(10~12)	1,002	69%	21%	4%	5%
주간	07월 3주(17~19)	1,002	67%	25%	4%	5%
주간	07월 4주(24~26)	1,002	62%	28%	4%	5%
주간	08월 1주(31~02)	1,003	60%	29%	4%	7%
주간	08월 2주(07~09)	1,003	58%	31%	4%	7%
주간	08월 3주(14, 16)	1,002	60%	32%	5%	4%
일일	08/06(월)					
일일	08/07(화)	992	58%	31%	4%	7%
일일	08/08(수)	995	58%	32%	3%	7%
일일	08/09(목)	1,003	58%	31%	4%	7%
일일	08/10(금)					
일일	08/13(월)					
일일	08/14(화)	1,180	59%	32%	4%	5%
일일	08/15(수)	광복절				
일일	08/16(목)	1,002	60%	32%	5%	4%
일일	08/17(금)					

*일일 지표는 3-day-rolling average

질문) 귀하는 문재인 대통령이 대통령으로서의 직무를 잘 수행하고 있다고 보십니까,
혹은 잘못 수행하고 있다고 보십니까? (긍정/부정을 답하지 않은 경우 재질문)
군이 말씀하신다면, '잘하고 있다'와 '잘못하고 있다' 중 어느 쪽입니까?

2018년 8월 3주 (14, 16일)	조사완료 사례수 (명)	목표할당 사례수 (명)	대통령 직무 수행 평가			
			잘하고 있다	잘못하고 있다	어느 쪽도 아니다	모름/ 응답거절
전체	1,002	1,000	60%	32%	5%	4%
지역별						
서울	200	195	62%	32%	2%	4%
인천/경기	297	303	57%	32%	7%	4%
강원	30	30	-	-	-	-
대전/세종/충청	103	105	67%	23%	5%	6%
광주/전라	100	100	82%	12%	5%	2%
대구/경북	100	100	47%	48%	3%	2%
부산/울산/경남	159	155	50%	39%	6%	5%
제주	13	12	-	-	-	-
성별						
남성	540	496	59%	33%	5%	3%
여성	462	504	60%	30%	5%	5%
연령별						
19-29세	174	174	68%	22%	6%	5%
30대	170	170	77%	19%	3%	2%
40대	178	200	66%	27%	5%	2%
50대	213	201	50%	43%	4%	3%
60대 이상	267	254	45%	41%	6%	8%
주요 지지정당별						
더불어민주당	435	442	83%	13%	3%	1%
민주평화당	9	9	-	-	-	-
바른미래당	58	59	37%	56%	4%	3%
자유한국당	115	107	11%	83%	3%	4%
정의당	156	153	73%	23%	2%	2%
무당(無黨)층	225	226	33%	44%	11%	12%
직업별						
농/임/어업	31	28	-	-	-	-
자영업	151	145	52%	40%	4%	4%
블루칼라	141	141	54%	38%	7%	1%
화이트칼라	290	291	69%	26%	3%	1%
가정주부	200	210	53%	34%	5%	8%
학생	75	75	72%	17%	4%	7%
무직/은퇴/기타	114	111	51%	35%	6%	7%
생활수준별						
상/중상	124	121	61%	35%	2%	2%
중	432	435	62%	28%	6%	3%
중하	238	244	59%	32%	5%	3%
하	175	168	53%	37%	3%	7%
이념성향별						
보수	240	233	34%	60%	3%	2%
중도	272	274	56%	34%	7%	4%
진보	342	346	83%	12%	2%	3%
모름/응답거절	148	146	52%	28%	9%	12%

*50사례 미만은 수치를 제시하지 않음. 한국갤럽 데일리 오피니언 제319호 www.gallup.co.kr



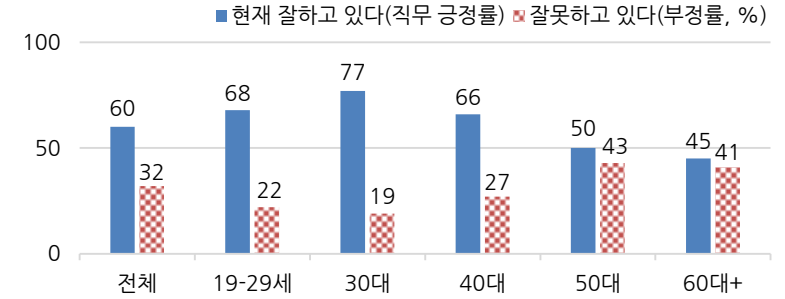
대통령 직무 수행 평가 이유

질문) 어떤 점에서 (잘하고/잘못하고 있다고) 생각하시는지 한 가지만 구체적으로 말씀해 주십시오.(자유응답)

대통령 직무 수행 긍정 평가 이유 2018년 8월 14, 16일 (긍정 평가자 596명)		대통령 직무 수행 부정 평가 이유 2018년 8월 14, 16일 (부정 평가자 316명)	
대북/안보 정책(+13)	19%	경제/민생 문제 해결 부족	38%
북한과의 대화 재개	13%	대북 관계/친북 성향(+6)	14%
최선을 다함/열심히 한다	8%	최저임금 인상	8%
서민 위한 노력/복지 확대(-5)	7%	세금 인상	4%
소통 잘함/국민 공감 노력	6%	독단적/일방적/편파적	3%
외교 잘함	6%	보여주기식 정치	3%
개혁/적폐 청산/개혁 의지(-5)	3%	북핵/안보	2%
전반적으로 잘한다	3%	전반적으로 부족하다	2%
전 정권보다 낫다	2%	과거사 들춰/보복 정치(-4)	2%
최저임금 인상	2%	부동산 정책	2%
기본에 충실/원칙대로 함/공정함	1%	말 바꿈/기존 입장 바꿈	1%
일자리 창출/비정규직 정규직화	1%	과도한 복지(-3)	1%
경제 정책	1%	여성 인권	1%
공약 실천	1%	국민연금	1%
권위적이지 않다/소탈하다/검소하다	1%	공약 실천 미흡	1%
근로시간 단축	1%	원전 정책/탈원전	1%
안정감/나라가 조용함	1%	신뢰할 수 없음/비호감	1%
주관/소신 있다	1%	일자리/청년 일자리	1%
위기 대처/문제 해결 노력	1%	과도한 개혁/성급함	1%
기타	4%	국민건강보험 개혁	1%
모름/응답거절	17%	전기요금 누진제	1%
		근로시간 단축	1%
		기타	3%
		모름/응답거절	7%

* (+/-) 표시는 직전 조사 대비 증감폭이
±3%포인트 이상인 항목. 단위: %포인트
* 한국갤럽 데일리 제319호 www.gallup.co.kr

◎ 대통령 직무 수행 평가: 연령별 - 2018년 8월 3주(14, 16일)



* 전국 성인 1,002명 전화조사. 한국갤럽 데일리 오피니언 제319호 www.gallup.co.kr

정당 지지도 - 최근 6개월 추이 / 상세 결과

질문 현재 우리나라에는 (더불어민주당, 민주평화당, 바른미래당, 자유한국당, 정의당: 순서 로테이션) 등의 정당이 있습니다. 귀하는 이 중 어느 정당을 지지하십니까?
(‘없음/모름’인 경우 재질문) 그럼, 어느 정당에 조금이라도 더 호감이 가십니까?

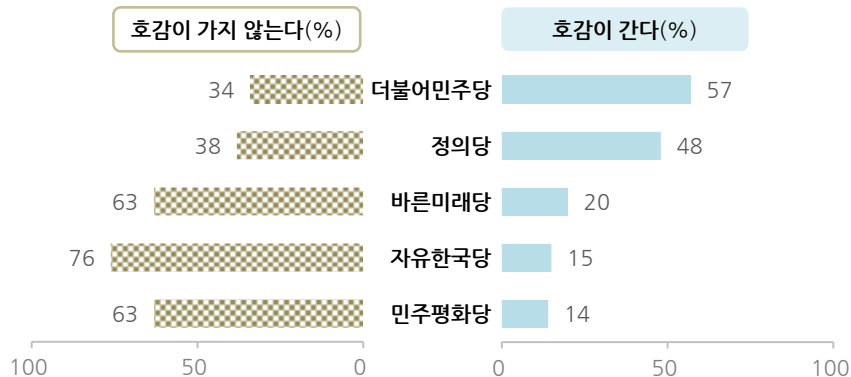
2018년 (최근 6개월)	조사완료 사례수 (명)	정당 지지도							무당층 無黨層
		더불어 민주당	민주 평화당	바른 미래당	자유 한국당	정의당	기타		
02월 3주(19~23)		설 연휴							
02월 4주(20~22)	1,002	48%	1%	8%	11%	6%	1%	25%	
02월 5주(27~28)	1,008	44%	1%	8%	13%	6%	0%	28%	
03월 1주(06~08)	1,005	49%	1%	6%	12%	5%	0%	27%	
03월 2주(13~15)	1,003	50%	1%	7%	12%	5%	1%	25%	
03월 3주(20~22)	1,003	47%	1%	6%	14%	5%	0%	27%	
03월 4주(27~29)	1,004	47%	1%	7%	14%	6%	0%	25%	
04월 1주(03~05)	1,004	49%	0%	8%	13%	6%	0%	24%	
04월 2주(10~12)	1,005	51%	1%	6%	12%	5%	1%	24%	
04월 3주(17~19)	1,003	50%	0%	5%	12%	4%	0%	28%	
04월 4주(24~26)	1,005	52%	0%	7%	12%	5%	0%	23%	
05월 1주(02~03)	1,002	55%	1%	6%	12%	5%	0%	21%	
05월 2주(08~10)	1,002	53%	1%	8%	11%	5%	0%	23%	
05월 3주(16~17)	1,004	51%	0%	6%	11%	4%	0%	27%	
05월 4주(23~24)	1,003	53%	1%	5%	13%	4%	0%	23%	
05월 5주(29~31)	1,002	53%	1%	5%	11%	5%	0%	24%	
06월 1주(04~08)		지방 선거 직전 한 주 조사 심							
06월 2주(14~14)	1,007	56%	1%	5%	14%	8%	0%	16%	
06월 3주(19~21)	1,003	53%	1%	6%	11%	7%	1%	21%	
06월 4주(26~27)	1,001	52%	1%	5%	10%	9%	1%	23%	
07월 1주(03~05)	1,002	51%	1%	6%	10%	9%	1%	22%	
07월 2주(10~12)	1,002	49%	0%	6%	10%	10%	0%	24%	
07월 3주(17~19)	1,002	48%	0%	6%	10%	10%	1%	24%	
07월 4주(24~26)	1,002	48%	1%	5%	11%	11%	0%	23%	
08월 1주(31~02)	1,003	41%	1%	5%	11%	15%	0%	26%	
08월 2주(07~09)	1,003	40%	1%	5%	11%	16%	0%	26%	
08월 3주(14, 16)	1,002	44%	1%	6%	11%	15%	0%	23%	

* 한국갤럽 데일리 오피니언 제319호 www.gallup.co.kr

2018년 8월 3주 (14, 16일)	조사완료 사례수 (명)	목표할당 사례수 (명)	정당 지지도							없음	모름/ 응답 거절
			더불어 민주당	민주 평화당	바른 미래당	자유 한국당	정의당	기타	무당층 無黨層		
전체	1,002	1,000	44%	1%	6%	11%	15%	0%	23%	19%	4%
지역별											
서울	200	195	43%	1%	7%	9%	15%	1%	25%	21%	4%
인천/경기	297	303	44%	1%	6%	10%	19%	1%	19%	17%	3%
강원	30	30	-	-	-	-	-	-	-	-	-
대전/세종/충청	103	105	50%	1%	6%	9%	12%		22%	16%	6%
광주/전라	100	100	55%	4%	2%	2%	22%		16%	15%	2%
대구/경북	100	100	27%	1%	10%	24%	13%		26%	22%	4%
부산/울산/경남	159	155	42%		6%	14%	9%		29%	24%	5%
제주	13	12	-	-	-	-	-	-	-	-	-
성별											
남성	540	496	44%	1%	7%	11%	16%	0%	21%	18%	2%
여성	462	504	45%	1%	4%	10%	15%	1%	25%	19%	5%
연령별											
19-29세	174	174	48%		7%	4%	9%		32%	25%	7%
30대	170	170	54%		3%	5%	22%	1%	16%	15%	1%
40대	178	200	50%	1%	6%	6%	22%		15%	15%	0%
50대	213	201	39%	1%	10%	16%	18%	1%	16%	14%	2%
60대 이상	267	254	36%	2%	4%	19%	8%	1%	32%	24%	7%
직업별											
농/임/어업	31	28	-	-	-	-	-	-	-	-	-
자영업	151	145	38%	3%	7%	13%	20%	1%	18%	17%	2%
블루칼라	141	141	44%		8%	8%	17%		22%	20%	2%
화이트칼라	290	291	53%	0%	8%	7%	18%	1%	14%	12%	2%
가정주부	200	210	41%	1%	4%	15%	12%	1%	28%	22%	6%
학생	75	75	53%		4%	2%	8%		34%	29%	5%
무직/은퇴/기타	114	111	30%	1%	2%	17%	14%	1%	34%	26%	9%
생활 수준별											
상/중상	124	121	54%	1%	6%	14%	10%		15%	11%	4%
중	432	435	47%	1%	6%	10%	17%		20%	17%	3%
중하	238	244	42%	2%	6%	11%	18%	0%	21%	19%	2%
하	175	168	33%	1%	7%	11%	12%	2%	35%	29%	5%
이념 성향별											
보수	240	233	26%		9%	30%	12%	0%	23%	21%	2%
중도	272	274	46%	2%	7%	6%	14%		25%	22%	3%
진보	342	346	58%	1%	4%	3%	24%	1%	11%	9%	1%
모름/응답거절	148	146	39%		3%	9%	4%	1%	45%	32%	13%
대통령 직무											
긍정 평가자	593	596	62%	1%	4%	2%	19%	0%	12%	9%	3%
부정 평가자	322	316	18%	1%	10%	28%	11%	1%	32%	29%	3%

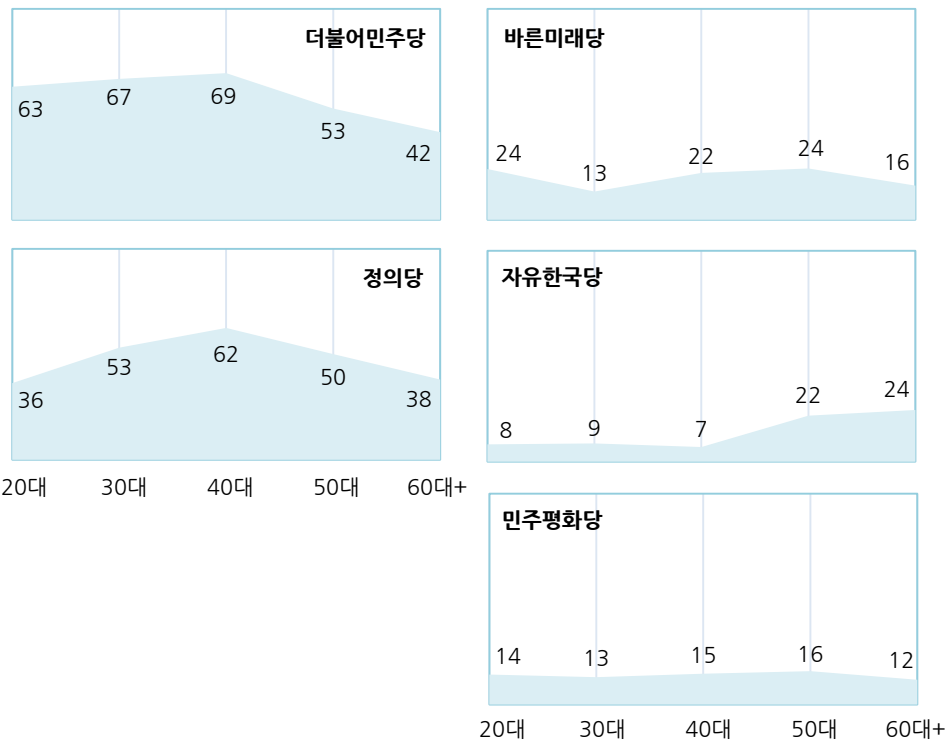
* 50사례 미만은 수치를 제시하지 않음. 한국갤럽 데일리 오피니언 제319호 www.gallup.co.kr

◎ 주요 정당 호감 여부

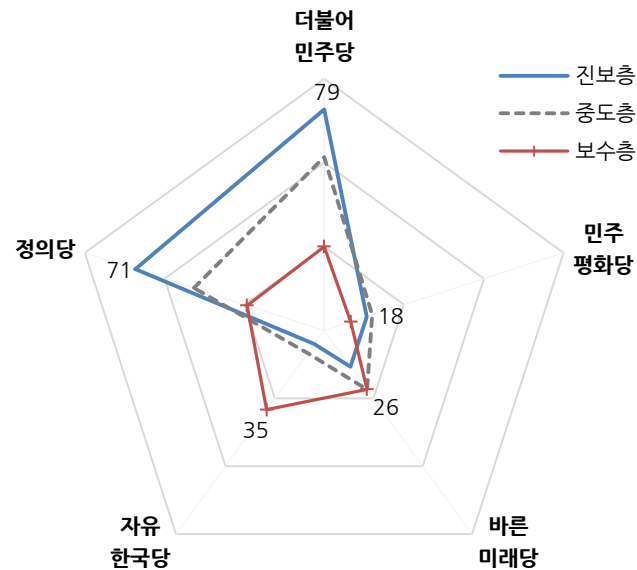


질문) 귀하는 (5개 정당명: 순서 로테이션)에게 호감이 가십니까, 호감이 가지 않습니까?
 *2018년 8월 14, 16일 전국 성인 1,002명 전화조사. 한국갤럽 데일리 오피니언 제319호

◎ 주요 정당 호감도: 세대별 - '호감이 간다' 응답 비율(%)



◎ 주요 정당 호감도: 이념성향별 - '호감이 간다' 응답 비율(%)



*2018년 8월 14, 16일 조사. 한국갤럽 데일리 오피니언 제319호

질문) 귀하는 더불어민주당에 호감이 가십니까, 호감이 가지 않습니까?

2018년 8월 3주 (14, 16일)	조사완료		주요 정당 호감 여부 - 더불어민주당		
	사례수 (명)	목표할당 사례수 (명)	호감이 간다	호감이 가지 않는다	모름/ 응답거절
전체	1,002	1,000	57%	34%	9%
지역별					
서울	200	195	57%	33%	10%
인천/경기	297	303	60%	35%	6%
강원	30	30	-	-	-
대전/세종/충청	103	105	60%	26%	14%
광주/전라	100	100	73%	14%	13%
대구/경북	100	100	41%	46%	13%
부산/울산/경남	159	155	49%	44%	7%
제주	13	12	-	-	-
성별					
남성	540	496	57%	35%	7%
여성	462	504	57%	32%	11%
연령별					
19-29세	174	174	63%	22%	15%
30대	170	170	67%	27%	7%
40대	178	200	69%	25%	6%
50대	213	201	53%	43%	4%
60대 이상	267	254	42%	46%	13%
주요 지지정당별					
더불어민주당	435	442	94%	4%	2%
민주평화당	9	9	-	-	-
바른미래당	58	59	37%	55%	7%
자유한국당	115	107	7%	87%	5%
정의당	156	153	58%	35%	7%
무당(無黨)층	225	226	15%	58%	27%
직업별					
농/임/어업	31	28	-	-	-
자영업	151	145	49%	40%	10%
블루칼라	141	141	59%	36%	5%
화이트칼라	290	291	68%	28%	4%
가정주부	200	210	53%	38%	9%
학생	75	75	66%	13%	21%
무직/은퇴/기타	114	111	40%	43%	17%
이념성향별					
보수	240	233	30%	64%	6%
중도	272	274	62%	30%	8%
진보	342	346	79%	16%	5%
모름/응답거절	148	146	42%	34%	24%
민주평화당에					
호감	135	138	79%	17%	5%
비호감	635	631	52%	45%	3%
바른미래당에					
호감	196	199	58%	38%	4%
비호감	638	635	60%	36%	3%
자유한국당에					
호감	153	149	23%	71%	6%
비호감	759	756	67%	30%	4%
정의당에					
호감	474	476	77%	19%	4%
비호감	385	380	38%	59%	3%

*50사례 미만은 수치를 제시하지 않음. 한국갤럽 데일리 오피니언 제319호

질문) 귀하는 민주평화당에 호감이 가십니까, 호감이 가지 않습니까?

2018년 8월 3주 (14, 16일)	조사완료		주요 정당 호감 여부 - 민주평화당		
	사례수 (명)	목표할당 사례수 (명)	호감이 간다	호감이 가지 않는다	모름/ 응답거절
전체	1,002	1,000	14%	63%	23%
지역별					
서울	200	195	12%	68%	20%
인천/경기	297	303	16%	60%	23%
강원	30	30	-	-	-
대전/세종/충청	103	105	17%	52%	31%
광주/전라	100	100	16%	64%	21%
대구/경북	100	100	11%	64%	25%
부산/울산/경남	159	155	10%	67%	23%
제주	13	12	-	-	-
성별					
남성	540	496	14%	67%	19%
여성	462	504	13%	59%	27%
연령별					
19-29세	174	174	14%	53%	32%
30대	170	170	13%	63%	24%
40대	178	200	15%	66%	20%
50대	213	201	16%	68%	16%
60대 이상	267	254	12%	64%	24%
주요 지지정당별					
더불어민주당	435	442	15%	60%	25%
민주평화당	9	9	-	-	-
바른미래당	58	59	19%	66%	16%
자유한국당	115	107	10%	79%	12%
정의당	156	153	14%	69%	17%
무당(無黨)층	225	226	9%	59%	32%
직업별					
농/임/어업	31	28	-	-	-
자영업	151	145	15%	62%	22%
블루칼라	141	141	16%	63%	21%
화이트칼라	290	291	12%	68%	19%
가정주부	200	210	13%	59%	27%
학생	75	75	16%	47%	37%
무직/은퇴/기타	114	111	10%	70%	20%
이념성향별					
보수	240	233	10%	75%	15%
중도	272	274	18%	58%	24%
진보	342	346	16%	63%	21%
모름/응답거절	148	146	6%	54%	40%
더불어민주당에					
호감	567	574	19%	57%	24%
비호감	345	336	7%	84%	10%
바른미래당에					
호감	196	199	33%	50%	17%
비호감	638	635	10%	79%	12%
자유한국당에					
호감	153	149	20%	68%	12%
비호감	759	756	13%	68%	19%
정의당에					
호감	474	476	19%	61%	20%
비호감	385	380	10%	80%	10%

*50사례 미만은 수치를 제시하지 않음. 한국갤럽 데일리 오피니언 제319호



질문) 귀하는 바른미래당에 호감이 가십니까, 호감이 가지 않습니까?

2018년 8월 3주 (14, 16일)	조사완료 사례수 (명)	목표할당 사례수 (명)	주요 정당 호감 여부 - 바른미래당		
			호감이 간다	호감이 가지 않는다	모름/ 응답거절
전체	1,002	1,000	20%	63%	17%
지역별					
서울	200	195	17%	64%	18%
인천/경기	297	303	21%	65%	14%
강원	30	30	-	-	-
대전/세종/충청	103	105	20%	58%	22%
광주/전라	100	100	6%	77%	17%
대구/경북	100	100	33%	49%	18%
부산/울산/경남	159	155	21%	64%	15%
제주	13	12	-	-	-
성별					
남성	540	496	22%	65%	13%
여성	462	504	18%	62%	20%
연령별					
19-29세	174	174	24%	54%	22%
30대	170	170	13%	68%	19%
40대	178	200	22%	67%	11%
50대	213	201	24%	66%	10%
60대 이상	267	254	16%	63%	21%
주요 지지정당별					
더불어민주당	435	442	15%	69%	15%
민주평화당	9	9	-	-	-
바른미래당	58	59	91%	8%	1%
자유한국당	115	107	29%	57%	14%
정의당	156	153	19%	73%	8%
무당(無黨)층	225	226	7%	62%	31%
직업별					
농/임/어업	31	28	-	-	-
자영업	151	145	22%	62%	16%
블루칼라	141	141	25%	63%	12%
화이트칼라	290	291	21%	68%	11%
가정주부	200	210	20%	57%	23%
학생	75	75	16%	59%	25%
무직/은퇴/기타	114	111	14%	66%	20%
이념성향별					
보수	240	233	26%	64%	10%
중도	272	274	26%	58%	16%
진보	342	346	16%	72%	13%
모름/응답거절	148	146	9%	54%	38%
더불어민주당에 호감	567	574	20%	67%	13%
비호감	345	336	23%	69%	9%
민주평화당에 호감	135	138	48%	44%	8%
비호감	635	631	16%	79%	5%
자유한국당에 호감	153	149	35%	52%	13%
비호감	759	756	18%	72%	10%
정의당에 호감	474	476	22%	68%	11%
비호감	385	380	20%	74%	6%

*50사례 미만은 수치를 제시하지 않음. 한국갤럽 데일리 오피니언 제319호

질문) 귀하는 자유한국당에 호감이 가십니까, 호감이 가지 않습니까?

2018년 8월 3주 (14, 16일)	조사완료 사례수 (명)	목표할당 사례수 (명)	주요 정당 호감 여부 - 자유한국당		
			호감이 간다	호감이 가지 않는다	모름/ 응답거절
전체	1,002	1,000	15%	76%	9%
지역별					
서울	200	195	14%	78%	8%
인천/경기	297	303	12%	80%	8%
강원	30	30	-	-	-
대전/세종/충청	103	105	12%	75%	13%
광주/전라	100	100	7%	80%	13%
대구/경북	100	100	27%	61%	12%
부산/울산/경남	159	155	19%	74%	7%
제주	13	12	-	-	-
성별					
남성	540	496	16%	77%	7%
여성	462	504	14%	74%	12%
연령별					
19-29세	174	174	8%	78%	14%
30대	170	170	9%	87%	5%
40대	178	200	7%	85%	8%
50대	213	201	22%	71%	7%
60대 이상	267	254	24%	62%	13%
주요 지지정당별					
더불어민주당	435	442	4%	88%	8%
민주평화당	9	9	-	-	-
바른미래당	58	59	11%	88%	1%
자유한국당	115	107	87%	12%	2%
정의당	156	153	5%	95%	0%
무당(無黨)층	225	226	11%	66%	24%
직업별					
농/임/어업	31	28	-	-	-
자영업	151	145	19%	74%	8%
블루칼라	141	141	19%	76%	5%
화이트칼라	290	291	8%	88%	4%
가정주부	200	210	18%	68%	15%
학생	75	75	10%	73%	17%
무직/은퇴/기타	114	111	18%	65%	17%
이념성향별					
보수	240	233	35%	60%	5%
중도	272	274	10%	80%	10%
진보	342	346	6%	90%	4%
모름/응답거절	148	146	13%	58%	29%
더불어민주당에 호감	567	574	6%	88%	6%
비호감	345	336	32%	67%	2%
민주평화당에 호감	135	138	22%	72%	7%
비호감	635	631	16%	82%	2%
바른미래당에 호감	196	199	26%	67%	6%
비호감	638	635	12%	86%	2%
정의당에 호감	474	476	10%	88%	2%
비호감	385	380	24%	74%	2%

*50사례 미만은 수치를 제시하지 않음. 한국갤럽 데일리 오피니언 제319호

질문) 귀하는 정의당에 호감이 가십니까, 호감이 가지 않습니까?

2018년 8월 3주 (14, 16일)	조사완료 사례수 (명)	목표할당 사례수 (명)	주요 정당 호감 여부 - 정의당		
			호감이 간다	호감이 가지 않는다	모름/ 응답거절
전체	1,002	1,000	48%	38%	14%
지역별					
서울	200	195	51%	36%	13%
인천/경기	297	303	51%	38%	11%
강원	30	30	-	-	-
대전/세종/충청	103	105	50%	33%	17%
광주/전라	100	100	58%	23%	19%
대구/경북	100	100	33%	47%	19%
부산/울산/경남	159	155	40%	44%	15%
제주	13	12	-	-	-
성별					
남성	540	496	49%	39%	12%
여성	462	504	46%	37%	17%
연령별					
19-29세	174	174	36%	42%	22%
30대	170	170	53%	38%	9%
40대	178	200	62%	27%	10%
50대	213	201	50%	40%	10%
60대 이상	267	254	38%	42%	20%
주요 지지정당별					
더불어민주당	435	442	57%	30%	14%
민주평화당	9	9	-	-	-
바른미래당	58	59	39%	50%	12%
자유한국당	115	107	18%	71%	11%
정의당	156	153	98%	1%	1%
무당(無黨)층	225	226	11%	60%	28%
직업별					
농/임/어업	31	28	-	-	-
자영업	151	145	54%	32%	14%
블루칼라	141	141	49%	42%	9%
화이트칼라	290	291	54%	36%	10%
가정주부	200	210	41%	40%	19%
학생	75	75	42%	38%	19%
무직/은퇴/기타	114	111	40%	38%	22%
이념성향별					
보수	240	233	29%	60%	11%
중도	272	274	49%	38%	13%
진보	342	346	71%	21%	8%
모름/응답거절	148	146	20%	43%	37%
더불어민주당에					
호감	567	574	64%	25%	11%
비호감	345	336	27%	67%	6%
민주평화당에					
호감	135	138	66%	26%	7%
비호감	635	631	46%	48%	6%
바른미래당에					
호감	196	199	52%	38%	10%
비호감	638	635	51%	44%	5%
자유한국당에					
호감	153	149	31%	60%	9%
비호감	759	756	56%	37%	7%

*50사례 미만은 수치를 제시하지 않음. 한국갤럽 데일리 오피니언 제319호

질문) 오는 25일 예정된 더불어민주당 대표 경선에는 (송영길, 김진표, 이해찬: 순서 로테이션)

씨가 출마했습니다. 귀하는 이 중 누가 당 대표가 되는 것이 가장 좋다고 보십니까?

(특정인 답하지 않은 경우 재질문) 그럼, 어느 후보에게 조금이라도 더 호감이 가십니까?

2018년 8월 3주 (14, 16일)	조사완료 사례수 (명)	목표할당 사례수 (명)	더불어민주당 대표 선호 후보				없음	모름/ 응답 거절
			송영길	김진표	이해찬	없음/모름 /응답거절		
전체	1,002	1,000	18%	18%	26%	38%	25%	13%
지역별								
서울	200	195	18%	20%	26%	37%	27%	10%
인천/경기	297	303	20%	19%	28%	34%	24%	9%
강원	30	30	-	-	-	-	-	-
대전/세종/충청	103	105	12%	12%	31%	46%	26%	20%
광주/전라	100	100	25%	15%	26%	34%	22%	12%
대구/경북	100	100	16%	20%	24%	40%	25%	15%
부산/울산/경남	159	155	16%	17%	19%	48%	30%	18%
제주	13	12	-	-	-	-	-	-
성별								
남성	540	496	21%	22%	25%	32%	22%	10%
여성	462	504	15%	15%	26%	44%	29%	15%
연령별								
19-29세	174	174	8%	13%	14%	65%	43%	23%
30대	170	170	14%	18%	35%	33%	29%	4%
40대	178	200	22%	16%	32%	30%	22%	8%
50대	213	201	26%	19%	24%	31%	25%	6%
60대 이상	267	254	17%	24%	24%	35%	14%	20%
주요 지지 정당별								
더불어민주당	435	442	18%	17%	35%	30%	19%	11%
민주평화당	9	9	-	-	-	-	-	-
정당별								
바른미래당	58	59	26%	30%	14%	31%	27%	5%
자유한국당	115	107	15%	36%	18%	31%	19%	12%
정의당	156	153	29%	12%	36%	22%	20%	2%
무당(無黨)층	225	226	8%	14%	8%	70%	45%	26%
직업별								
농/임/어업	31	28	-	-	-	-	-	-
자영업	151	145	24%	17%	26%	33%	23%	10%
블루칼라	141	141	24%	20%	24%	33%	23%	9%
화이트칼라	290	291	16%	18%	30%	35%	28%	8%
가정주부	200	210	17%	16%	24%	44%	27%	17%
학생	75	75	9%	17%	9%	65%	45%	20%
무직/은퇴/기타	114	111	14%	25%	23%	38%	15%	23%
이념 성향별								
보수	240	233	21%	26%	20%	33%	24%	9%
중도	272	274	18%	17%	22%	43%	32%	10%
진보	342	346	19%	19%	37%	26%	18%	8%
모름/응답거절	148	146	9%	8%	16%	66%	32%	35%

*지도부 선거 반영 비율: 전국 대의원 45%, 권리당원 40%, 일반당원 5%, 일반국민 10%

*민주당 대의원 약 1만7천 명, 권리당원 약 70만 명(전국 성인의 2% 미만)으로 유효수 표집 불가

*50사례 미만은 수치를 제시하지 않음. 한국갤럽 데일리 제319호 www.gallup.co.kr

주간 응답자 특성표

주요 분석 단위별 표본오차(95% 신뢰수준 기준)와 지역/성/지지정당/직업/생활수준과 연령 분포 구성입니다. 2018년 7월 행정안전부 주민등록인구 기준 8개 권역/성/연령별 셀 가중 결과

질문 귀하는 어느 시도에 살고 계십니까? 주소지 기준으로 말씀해 주십시오. (저희가 전화번호를 무작위 추출해 지역을 알지 못합니다.)

질문 실례지만, 귀하의 연세는 올해 어떻게 되십니까?

질문 귀하의 직업은 무엇입니까?

질문 우리 국민들의 생활수준을 상, 중상, 중, 중하, 하의 다섯 단계로 나눈다면 귀댁의 생활수준은 어디에 속한다고 생각하십니까?

응답자 특성표 2018년 8월 3주 (14, 16일)	조사완료		목표할당(가중 후)		가중값 배율 (B/A)	표본오차 95% 신뢰수준
	사례수 (명)(A)	비율	사례수 (명)(B)	비율		
전체	1,002	100%	1,000	100%	1.00	±3.1%P
지역별						
서울	200	20%	195	19%	0.97	±6.9%P
인천/경기	297	30%	303	30%	1.02	±5.7%P
강원	30	3%	30	3%	1.01	±17.9%P
대전/세종/충청	103	10%	105	11%	1.02	±9.7%P
광주/전라	100	10%	100	10%	1.00	±9.8%P
대구/경북	100	10%	100	10%	1.00	±9.8%P
부산/울산/경남	159	16%	155	15%	0.97	±7.8%P
제주	13	1%	12	1%	0.96	±27.2%P
성별						
남성	540	54%	496	50%	0.92	±4.2%P
여성	462	46%	504	50%	1.09	±4.6%P
연령별						
19-29세	174	17%	174	17%	1.00	±7.4%P
30대	170	17%	170	17%	1.00	±7.5%P
40대	178	18%	200	20%	1.12	±7.3%P
50대	213	21%	201	20%	0.95	±6.7%P
60대 이상	267	27%	254	25%	0.95	±6.0%P
주요 지지 정당별						
더불어민주당	435	43%	442	44%		±4.7%P
민주평화당	9	1%	9	1%		±32.7%P
정당별						
바른미래당	58	6%	59	6%		±12.9%P
자유한국당	115	11%	107	11%		±9.1%P
정의당	156	16%	153	15%		±7.8%P
무당(無黨)층	225	22%	226	23%		±6.5%P
직업별						
농/임/어업	31	3%	28	3%		±17.6%P
자영업	151	15%	145	15%		±8.0%P
블루칼라	141	14%	141	14%		±8.3%P
화이트칼라	290	29%	291	29%		±5.8%P
가정주부	200	20%	210	21%		±6.9%P
학생	75	7%	75	7%		±11.3%P
무직/은퇴/기타	114	11%	111	11%		±9.2%P
생활 수준별						
상/중상	124	12%	121	12%		±8.8%P
중	432	43%	435	44%		±4.7%P
중하	238	24%	244	24%		±6.4%P
하	175	17%	168	17%		±7.4%P

*표본오차는 조사완료 사례수 기준. 한국갤럽 데일리 오피니언 제319호

*목표할당 사례수는 2018년 7월 행안부 주민등록인구 기준 지역/성/연령 셀 가중 결과

2018년 8월 3주 (14, 16일)	조사완료 사례수 (명)	목표할당 사례수	주민등록인구 기준 가중 처리 후 결과				
			연령 분포				
			19~29세	30대	40대	50대	60대+
전체	1,002	1,000	17%	17%	20%	20%	25%
지역별							
서울	200	195	19%	19%	19%	19%	25%
인천/경기	297	303	18%	18%	22%	20%	22%
강원	30	30	-	-	-	-	-
대전/세종/충청	103	105	17%	17%	20%	20%	27%
광주/전라	100	100	16%	15%	19%	20%	30%
대구/경북	100	100	16%	15%	19%	21%	29%
부산/울산/경남	159	155	16%	16%	19%	21%	27%
제주	13	12	-	-	-	-	-
성별							
남성	540	496	19%	17%	21%	21%	23%
여성	462	504	16%	17%	20%	20%	28%
주요 지지 정당별							
더불어민주당	435	442	19%	21%	22%	18%	20%
민주평화당	9	9	-	-	-	-	-
정당별							
바른미래당	58	59	22%	8%	21%	33%	15%
자유한국당	115	107	7%	7%	11%	29%	46%
정의당	156	153	10%	24%	29%	24%	13%
무당(無黨)층	225	226	25%	12%	14%	14%	35%
직업별							
농/임/어업	31	28	-	-	-	-	-
자영업	151	145	5%	15%	27%	35%	19%
블루칼라	141	141	15%	14%	24%	30%	18%
화이트칼라	290	291	18%	33%	26%	17%	5%
가정주부	200	210	1%	10%	19%	21%	49%
학생	75	75	97%	3%			
무직/은퇴/기타	114	111	17%	8%	5%	9%	61%
생활 수준별							
상/중상	124	121	31%	19%	14%	26%	10%
중	432	435	20%	18%	24%	20%	19%
중하	238	244	15%	20%	23%	20%	22%
하	175	168	6%	10%	14%	20%	50%

*50사례 미만의 수치를 제시하지 않음. 한국갤럽

한국갤럽 데일리 오피니언

한국갤럽은 1974년 6월 박무익 회장이 설립한 한국 최초의 법인 형태 조사 전문 회사입니다.

1980년대부터 대통령 직무 수행 평가와 정당 지지도 조사 결과를 발표해 왔으며, 우리 국민의 기아가 한국갤럽을 알고 있습니다.



한국갤럽은 2012년부터 조사의 중립성, 지속성, 대표성을 확보한 '한국갤럽 데일리 오피니언'을 제공합니다.

관심 있는 분이든 누구나, 무료로, 매주 금요일, 한국갤럽 홈페이지 www.gallup.co.kr 에서 새로운 결과를 만나실 수 있습니다.

- 중립성: 정치권, 이해 관계자, 특정 언론의 의뢰가 아닌, 한국갤럽이 자체 기획, 운영, 공개합니다.
- 지속성: 특정 이벤트, 특정 시기, 단 하루의 조사 표본 영향력을 최소화하기 위해 연중 지속적으로 매주 추적 조사합니다.
- 대표성: 전국 유권자 모집단의 특성을 최대한 반영하기 위해 무선 RDD 표본 프레임을 이용합니다.



무작위로 생성한 휴대전화 번호를 이용해 한국갤럽 조사원이 전화를 걸어 하루 300여 명, 매주 약 1,000명 유효표본을 확보합니다.

매일 수집한 데이터는 지역, 성, 연령 특성에 따라 다음 방법으로 사후 가중처리합니다.

- 하루 데이터는 전국 8권역, 성/연령대 특성 비율로 림(Rim) 가중
- 일일(Daily) 지표는 당일과 직전 이틀 데이터를 3일 이동 평균(3-day-rolling average)
- 주간(weekly) 지표는 화~목 데이터를 통합해 전국 8권역, 성/연령대 특성 비율로 셀(cell) 가중



한국갤럽 조사에 관심 가지주셔서 고맙습니다.

한국갤럽 데일리 오피니언은 한국갤럽의 자산이므로 상업적 용도의 재판매를 금지합니다. 인용하실 때에는 반드시 출처를 밝혀주시요.

문의: 한국갤럽 02-3702-2100(대표)/2571/2621/2622 또는 한국갤럽 홈페이지 Q&A