

한국갤럽 데일리 오피니언

정치 - 경제 - 사회 - 생활 - 문화
매주 새로운 Opinion Index를 제공합니다.

제320호 • 2018년 8월 4주(21~23일)

역대 대통령 직무 수행 평가 1988~2018 | 대통령 직무 수행 평가/이유 | 정당 지지도 | **안희정 1심 판결, 음주 범죄 처벌, 사형제 존폐**
최근 6개월 지표 추이 - 지역/연령/성/지지정당/직업/생활수준별 지표 - 응답자 특성표

2018년 8월 21~23일 • 휴대전화 RDD 조사(집전화 보완) • 유효표본 전국 성인 1,001명 • 표본오차 ±3.1%포인트(95% 신뢰수준) • 응답률 13%(총 통화 7,497명 중 1,001명 응답 완료)

◎ 한국갤럽 데일리 오피니언 조사 방법 안내

한국갤럽 데일리 오피니언은 조사원이 직접 묻고 응답 받는 인터뷰 방식으로 진행합니다. 전국 유권자 대표성을 최대한 확보하기 위해 무작위발생(RDD: Random Digit Dialing)한 휴대전화 번호를 기본 표본추출틀로 합니다. 단, 휴대전화만으로는 접근하기 어려운 여성, 고연령대 일부는 무작위발생한 집전화번호 조사로 보완하며, 그 반영 비율은 평균 15% 내외입니다.

◎ 한국갤럽 유무선 RDD 혼합조사설계, 선거여론조사 관련 연구논문

한국갤럽은 2010년 이후 유선전화(일반 집전화)와 무선전화(휴대전화) RDD 조사 과정과 결과를 수차례 비교 연구해 왔습니다. 조사 방법론에 관심 있는 분은 아래 논문을 참고해주시시오. (아래 링크는 모바일기기에서는 열리지 않습니다. PC 또는 한국갤럽 홈페이지를 찾아주시시오.)

- [지방선거에서 여론조사의 정확성 연구: 조사방법별 정밀성과 편향\(조사연구 2015년 16권 1호\)](#)
- [RDD 전화여론조사의 무응답 편향 보정 방법 연구\(조사연구 2014.11 15권 4호\)](#)
- [가중방법으로 선거여론조사의 편향을 얼마나 줄일 수 있나\(조사연구 2014.5 15권 2호\)](#)
- [무선 RDD 전화조사의 타당성 검토 연구\(조사연구 2013.11 14권 3호\)](#)
- [선거시기 여론조사 정확성 제고 방안\(언론중재 2012 여름호 특집논문\)](#)
- [유무선 RDD를 결합한 혼합조사설계: 2011 서울시장 보궐선거 예측조사 사례 연구](#)



故 박무익 한국갤럽 설립자/회장
1943 - 2017.4.19

한국갤럽 데일리 오피니언 독자 여러분, 안녕하십니까?

1974년 문을 연 저희 연구소가 지금까지 얻은 명성은 저희 조사에 협조해주신 우리 국민들 덕분입니다.

저희는 그에 보답하는 마음으로 2012년부터 자체 기획, 운영하는 정치 지표를 누구나 이용하실 수 있도록 제공해 왔습니다.

물론도 매주 정치, 사회, 경제, 생활, 문화 등 다양한 분야에 대한 흥미로운 조사 결과를 전하겠습니다.

여론조사의 홍수 속에 '정확한 자' 하나를 제공하고자 시작한 저희 노력이 여론의 흐름을 읽으시는 데 도움이 되기를 바랍니다.

저희 한국갤럽에 몸 담고 있는 한 사람, 한 사람은 공정하고 신뢰 받는 여론조사 기관으로서 사명을 다하기 위해 계속 노력하겠습니다.

2017년 1월

한국갤럽조사연구소를 대표하여 박 무 익

한국갤럽조사연구소

한국갤럽은 1974년 6월 박무익 회장이 설립한 한국 최초의 법인 형태 조사 전문 회사입니다.

1980년대부터 대통령 직무 수행 평가와 정당 지지도 조사 결과를 발표해 왔으며, 우리 국민 71%가 회사 이름을 알고 있습니다.

데일리 한국갤럽 오피니언의 특징

2012년 1월부터 평일 오전 10시~오후 8시까지 휴대전화 RDD 조사를 연중 실시해 그 결과를 매주 금요일 공개합니다.

조사의 중립성, 지속성, 대표성을 확보한 한국갤럽 데일리 오피니언은 필요하신 분 누구나 무료로 열람하실 수 있습니다.

- **중립성**: 정치권, 이해 관계자, 특정 언론의 의뢰가 아닌, **한국갤럽이 자체 기획, 운영, 공개**합니다.

- **지속성**: 특정 이벤트, 특정 시기, 단 하루의 조사 표본 영향력을 최소화하기 위해 **연중 지속적으로 조사**합니다.

- **대표성**: 전국 유권자 모집단의 특성을 최대한 반영하기 위해 **휴대전화 RDD 표본 프레임**을 이용합니다.

조사 방법 / 지표 산출 방법

한국갤럽 조사원이 무작위로 생성된 휴대전화 번호로 전화를 걸어 하루 300여 명, 매주 약 1,000명 유효표본을 확보합니다.

매일 수집한 데이터는 지역, 성, 연령 특성에 따라 다음 방법으로 사후 가중처리합니다.

- 하루 데이터는 전국 8권역, 성/연령대 특성 비율로 림(Rim) 가중

- 일일(Daily) 지표는 당일과 직전 이틀 데이터를 3일 이동 평균(3-day-rolling average)

- 주간(Weekly) 지표는 화~목 데이터를 통합해 전국 8권역, 성/연령대 특성 비율로 셀(Cell) 가중

표본오차 / 해석 시 주의사항

한국갤럽 데일리 오피니언 일일 지표와 주간 지표의 표본크기는 약 1,000명입니다.

유효 표본크기 600명일 때 표본오차(95% 신뢰수준)는 $\pm 4.0\%$ 포인트, 1,000명일 때 $\pm 3.1\%$ 포인트, 1,200명일 때 $\pm 2.8\%$ 포인트입니다.

표본오차 이외에도 불완전한 표본추출률, 응답 거절, 질문에 대한 혼동 등 조사 과정 중 발생하는 비표본오차가 존재할 수 있습니다.

표본오차는 이런 요인을 배제하고 비교적 완전한 표본추출률에서 확률추출한 경우를 가정한 것이므로 해석에 주의를 요합니다.

문의 한국갤럽 02-3702-2100(대표)/2571/2621/2622 | [한국갤럽 홈페이지 Q&A](#)

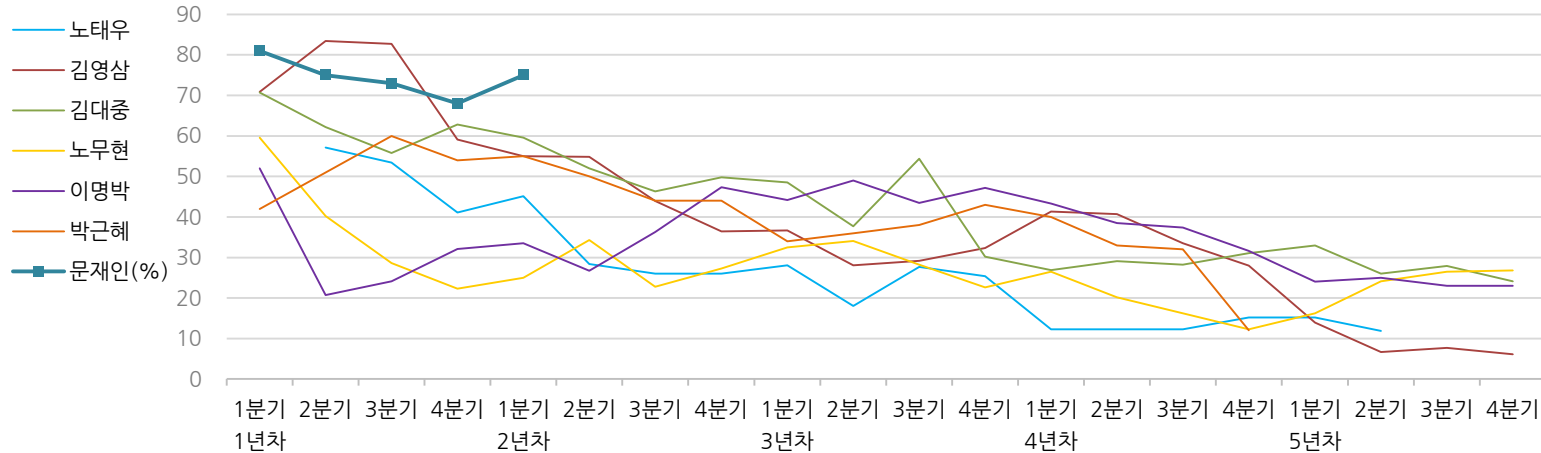
※ 2012년에는 매주 1,500명 조사하고 그 다음 주 월요일에 결과를 공개했으나, 2013년부터는 매주 1,000명 이상 조사하고 그 주 금요일에 결과를 공개합니다.

한국갤럽 역대 대통령 직무 수행 평가 1988~2018

1988~2011년은 분기 내 여러 조사 결과의 중위수 기준, 2012년 이후는 한국갤럽 데일리 오피니언 매주 조사 분기별 통합 결과, '잘하고 있다'→긍정, '잘못하고 있다'→부정 평가 비율

질문) 귀하는 ○○○ 대통령이 대통령으로서의 직무를 잘 수행하고 있다고 보십니까, 혹은 잘못 수행하고 있다고 보십니까? (긍정/부정을 답하지 않은 경우 재질문)
 굳이 말씀하신다면, '잘하고 있다'와 '잘못하고 있다' 중 어느 쪽입니까?

◎ 역대 대통령 직무 수행 긍정률



◎ 역대 대통령 직무 수행 평가 (%)

역대 대통령	재임연차 분기	1년차				2년차				3년차				4년차				5년차			
		1분기	2분기	3분기	4분기	1분기	2분기	3분기	4분기	1분기	2분기	3분기	4분기	1분기	2분기	3분기	4분기	1분기	2분기	3분기	4분기
13대 노태우 (1988~1993)	긍정	-	57	53	41	45	28	26	-	28	18	28	25	12	-	-	15	-	12	-	-
	부정	-	16	25	27	25	41	45	-	40	62	55	54	40	-	-	41	-	56	-	-
14대 김영삼 (1993~1998)	긍정	71	83	83	59	55	55	44	36	37	28	29	32	41	41	34	28	14	7	8	6
	부정	7	4	6	18	24	21	25	33	34	41	45	39	33	37	40	47	65	74	78	74
15대 김대중 (1998~2003)	긍정	71	62	56	63	60	52	46	50	49	38	54	30	27	29	28	31	33	26	28	24
	부정	7	11	17	14	16	22	29	24	20	26	18	51	55	52	49	49	41	53	52	56
16대 노무현 (2003~2008)	긍정	60	40	29	22	25	34	23	27	33	34	28	23	27	20	16	12	16	24	27	27
	부정	19	41	53	62	57	46	60	57	55	53	61	67	63	70	74	79	78	66	64	62
17대 이명박 (2008~2013)	긍정	52	21	24	32	34	27	36	47	44	49	44	47	43	39	37	32	24	25	23	23
	부정	29	69	65	55	55	55	55	45	45	41	43	41	49	54	55	60	62	58	59	61
18대 박근혜 (2013~2017)	긍정	42	51	60	54	55	50	44	44	34	36	38	43	40	33	32	12				
	부정	23	23	21	33	34	39	46	45	56	54	53	46	49	53	55	80				
19대 문재인 (2017~2022)	긍정	81	75	73	68	75															
	부정	11	17	19	23	15															

*역대 대통령 평가에는 모두 동일 질문 방식 적용(2점 척도, 재질문 1회). 한국갤럽 www.gallup.co.kr

*박근혜 전 대통령 4년차 4분기 직무 긍정률: 2016년 10월 4주간 평균 24% → 11~12월 6주간 평균 5%. 2017년 3월 10일 탄핵

*문재인 대통령은 2017년 5월 10일 취임, 30일부터 직무 평가 시작. 1년차 1분기는 6월 평균, 2분기 7~9월, 3분기 10~12월, 4분기는 이듬해(2018년) 1~3월 평균



주간 응답자 특성표

주요 분석 단위별 표본오차(95% 신뢰수준 기준)와 지역/성/지지정당/직업/생활수준/연령 구성비입니다. 2018년 7월 행정안전부 주민등록인구 기준 8개 권역/성/연령별 셀 가중 결과

질문 귀하는 어느 시도에 살고 계십니까? 주소지 기준으로 말씀해 주십시오. (저희가 전화번호를 무작위 추출해 지역을 알지 못합니다.)

질문 실례지만, 귀하의 연세는 올해 어떻게 되십니까?

질문 귀하의 직업은 무엇입니까?

질문 우리 국민들의 생활수준을 상, 중상, 중, 중하, 하의 다섯 단계로 나눈다면 귀댁의 생활수준은 어디에 속한다고 생각하십니까?

응답자 특성표 2018년 8월 4주 (21~23일)	조사완료		목표할당(가중 후)		가중값 배율 (B/A)	표본오차 95% 신뢰수준
	사례수 (명)(A)	비율	사례수 (명)(B)	비율		
전체	1,001	100%	1,000	100%	1.00	±3.1%P
지역별						
서울	200	20%	195	19%	0.97	±6.9%P
인천/경기	298	30%	303	30%	1.02	±5.7%P
강원	29	3%	30	3%	1.04	±18.2%P
대전/세종/충청	104	10%	105	11%	1.01	±9.6%P
광주/전라	99	10%	100	10%	1.01	±9.8%P
대구/경북	101	10%	100	10%	0.99	±9.8%P
부산/울산/경남	158	16%	155	15%	0.98	±7.8%P
제주	12	1%	12	1%	1.04	±28.3%P
성별						
남성	526	53%	496	50%	0.94	±4.3%P
여성	475	47%	504	50%	1.06	±4.5%P
연령별						
19~29세	177	18%	175	18%	0.99	±7.4%P
30대	160	16%	167	17%	1.05	±7.7%P
40대	191	19%	202	20%	1.06	±7.1%P
50대	212	21%	201	20%	0.95	±6.7%P
60대 이상	261	26%	254	25%	0.97	±6.1%P
주요 지지 정당별						
더불어민주당	414	41%	418	42%		±4.8%P
민주평화당	7	1%	6	1%		±37.0%P
바른미래당	50	5%	48	5%		±13.9%P
자유한국당	112	11%	106	11%		±9.3%P
정의당	147	15%	148	15%		±8.1%P
무당(無黨)층	265	26%	268	27%		±6.0%P
직업별						
농/임/어업	34	3%	31	3%		±16.8%P
자영업	130	13%	126	13%		±8.6%P
블루칼라	155	15%	155	15%		±7.9%P
화이트칼라	324	32%	326	33%		±5.4%P
가정주부	185	18%	188	19%		±7.2%P
학생	68	7%	70	7%		±11.9%P
무직/은퇴/기타	105	10%	104	10%		±9.6%P
생활 수준별						
상/중상	150	15%	148	15%		±8.0%P
중	407	41%	410	41%		±4.9%P
중하	229	23%	231	23%		±6.5%P
하	191	19%	188	19%		±7.1%P

2018년 8월 4주 (21~23일)	조사 완료 사례수 (명)			조사 완료 사례수 (명)					
	계	남성	여성	계	남성	여성			
전국	합계	1,001	526	475					
19~29세	19~29세	177	98	79	광주/전라	소계	99	55	44
	30대	160	92	68	19~29세	14	10	4	
	40대	191	110	81	30대	9	4	5	
	50대	212	110	102	40대	15	11	4	
	60대 이상	261	116	145	50대	25	11	14	
60대 이상	36	19	17	60대 이상	36	19	17		
서울	소계	200	116	84	대구/경북	소계	101	47	54
19~29세	19~29세	39	22	17	19~29세	16	10	6	
	30대	43	26	17	30대	7	3	4	
	40대	39	21	18	40대	21	13	8	
	50대	35	19	16	50대	24	10	14	
	60대 이상	44	28	16	60대 이상	33	11	22	
인천/경기	소계	298	166	132	부산/울산/경남	소계	158	82	76
19~29세	19~29세	59	31	28	19~29세	27	13	14	
	30대	57	35	22	30대	23	14	9	
	40대	66	37	29	40대	30	19	11	
	50대	57	34	23	50대	38	19	19	
	60대 이상	59	29	30	60대 이상	40	17	23	
강원	소계	29	11	18	제주	소계	12	4	8
19~29세	19~29세	3	1	2	19~29세	3	2	1	
	30대	1	1		30대	3		3	
	40대	5	2	3	40대	3	1	2	
	50대	10	5	5	50대	2		2	
	60대 이상	10	2	8	60대 이상	1	1		
대전/세종/충청	소계	104	45	59					
19~29세	19~29세	16	9	7					
	30대	17	9	8					
	40대	12	6	6					
	50대	21	12	9					
	60대 이상	38	9	29					

*2017년 3월 10일부터 시행되는 중앙선거여론조사심의위원회 선거여론조사기준 개정안에 따라 지역(8개 권역)/성/연령별 조사 완료 사례수를 제시합니다.

*최종 조사 결과는 2018년 7월 행정안전부 주민등록인구 기준 8개 권역/성/연령별 셀 가중 후 산출

*표본오차는 조사완료 사례수 기준. 한국갤럽 데일리 오피니언 제320호

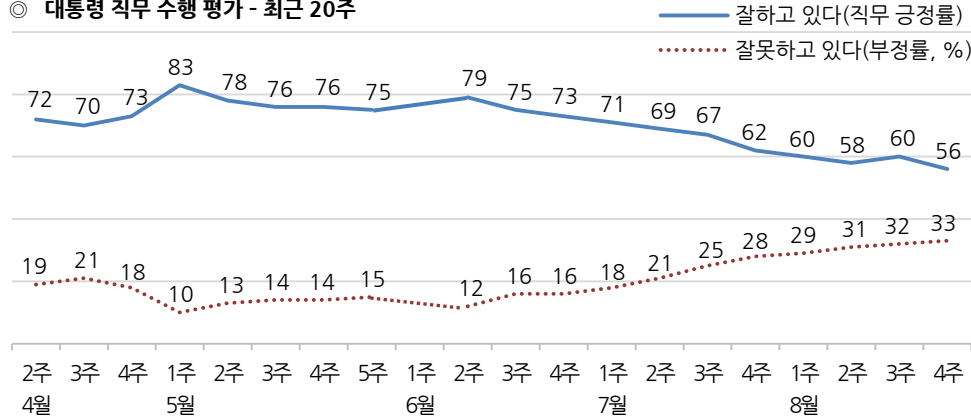
*목표할당 사례수는 2018년 7월 행안부 주민등록인구 기준 지역/성/연령 셀 가중 결과

대통령 직무 수행 평가, 정당 지지도 - 최근 20주 지표 추이

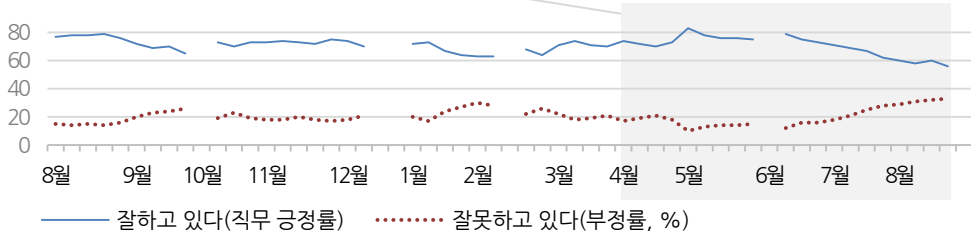
매주 화~목 통합 데이터 • 휴대전화 RDD 조사(집전화 보완) • 매주 유효표본 약 1,000명 • 표본오차 ±3.1%포인트(95% 신뢰수준) • 최근 20주 평균 응답률 16%

질문 귀하는 문재인 대통령이 대통령으로서의 직무를 잘 수행하고 있다고 보십니까, 혹은 잘못 수행하고 있다고 보십니까? (긍정/부정을 답하지 않은 경우 재질문) 굳이 말씀하신다면, '잘하고 있다'와 '잘못하고 있다' 중 어느 쪽입니까?

◎ 대통령 직무 수행 평가 - 최근 20주



◎ 대통령 직무 수행 평가 - 2017/2018년

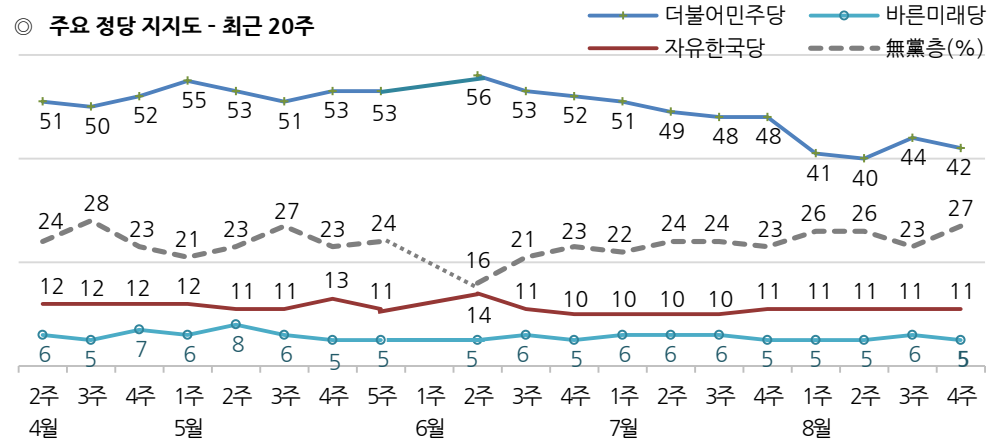


*2017년 5월 9일 19대 대통령 선거, 10일 문재인 대통령 취임, 취임 4주차(6월 1주)부터 직무 평가
 *10월 1주(추석), 12월 3~4주(연말), 2018년 2월 3주(설), 6월 1주(지선 직전)는 조사하지 않음
 *한국갤럽 데일리 오피니언 제320호 www.gallup.co.kr

질문 현재 우리나라에는

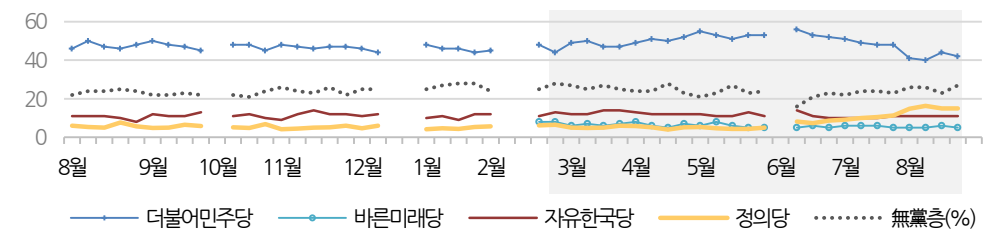
(더불어민주당, 민주평화당, 바른미래당, 자유한국당, 정의당: 순서 로테이션) 등의 정당이 있습니다. 귀하는 이 중 어느 정당을 지지하십니까? ('모름/없음'인 경우 재질문) 그럼, 어느 정당에 조금이라도 더 호감이 가십니까?

◎ 주요 정당 지지도 - 최근 20주



(원내 비교집단체) 민주평화당/정의당: 8월 2주 1%/16%, 3주 1%/15%, 4주 1%/15%

◎ 주요 정당 지지도 - 2017/2018년



*민주평화당은 창당 이후 매주 1% 내외. 무당(無黨)층='현재 지지하는 정당 없음/모름/응답거절'
 *2017년 10월 1주(추석), 12월 3~4주(연말), 2018년 2월 3주(설), 6월 1주(지선 직전)는 조사하지 않음
 *한국갤럽 데일리 오피니언 제320호 www.gallup.co.kr



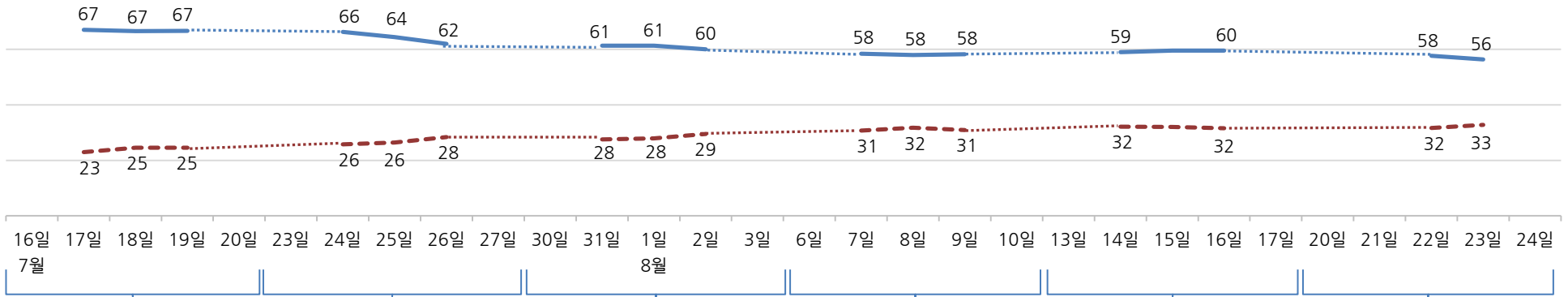
대통령 직무 수행 평가, 주요 정치 이슈 - 최근 6주 일일(Daily) 지표 추이

일일 지표는 3-day rolling average • 휴대전화 RDD 조사 • 일일 지표 기준 유효표본 약 1,000명 • 표본오차 ±3.1%포인트(95% 신뢰수준) • 최근 6주 평균 응답률 15%

질문 귀하는 문재인 대통령이 대통령으로서의 직무를 잘 수행하고 있다고 보십니까, 혹은 잘못 수행하고 있다고 보십니까?
(긍정/부정을 답하지 않은 경우 재질문) 굳이 말씀하신다면, '잘하고 있다'와 '잘못하고 있다' 중 어느 쪽입니까?

◎ 대통령 직무 수행 평가 - 최근 6주

— 잘하고 있다(직무 긍정률)
*일일 지표는 3-day-rolling average — 잘못하고 있다(부정률, %)



7월 3주	4주	8월 1주	2주	3주	4주
14 내년 최저임금 8,350원 의결	23 노회찬 정의당 원내대표 사망	29 김진표, 이재명 탈당 요구	5 민주평화당 정동영 대표 선출	11 바른미래당 대표 후보 6인 확정	18 법원, 김경수 구속영장 기각
15 북미 유해 송환 장성급 회담	- 靑 '협치 내각' 구상 검토 표명	30 정의당, 故 노회찬 마지막 특활비 반납 방침	6 BMW 차량 화재 대국민 사과	13 국회 특활비 폐지, 일부 야당 반발	19 고용상황 관련 당정청 회의
16 文, 최저임금 공약 철회 사과	23- 24 대법관 인사청문회	31 총리, '전기요금 제한적 특별 배려 검토' 지시	7 전기요금 누진제 한시적 완화	- 평양 남북정상회담 개최 합의	20 남북 이산가족 상봉 행사 시작
- 文, '계엄령 문건' 관련 모든 문서 제출 지시	25 美-EU 무역 분쟁 잠정 합의	1 기상 관측 사상 최고온 경신	8 여야 특활비 '영수증 처리' 합의	- 文 '국민연금 개편 사회적 합의, 입국장 면세점 도입' 언급	- 트럼프, 2차 북미정상회담 시사
- 트럼프, 北 비핵화 장기전 공식화	26 중기중앙회 내년 최저임금 인상안 재심의 요구	1-2 민주평화당 전당대회 투표	- 삼성 향후 3년 180조 투자 계획	14 안희정 1심 무죄 선고	21 공정위 신속고발권 폐지 등 당정 공청거래법 전면개정안 합의
17 김병준 국민대 명예교수, 자유한국당 혁신 비대위원장 취임	- 文 정부 2기 내각 첫 인선	2 국군기무사령부 개혁안 발표	- 인터넷전문은행 은산 분리 완화	- 미점검 BMW 운행 정치 명령	- 윤소하 정의당 원내대표 선출
18 EU, 철강 세이프가드 잠정조치	- 민주당 대표 예비 경선	- 2 文 '기무사 해편, 새 사령부 창설'	10 북한산 석탄 불법 반입 확인	- '위안부 기림의 날' 첫 정부 기념식	- 국토부장관, '공시價 현실화' 언급
19 '세월호 참사' 국가배상 책임 인정	27 北 미군 유해 평택 오산 기지 송환	3 文 '기무사 해편, 새 사령부 창설'	* 드루킹 특검, 김경수 소환 조사	15 드루킹 특검, 김경수 구속영장 청구	22 노동부장관, '고용 쇼크' 사과
20 靑 '기무사 계엄 문건' 추가 공개	- 故 노회찬 의원 영결식	- 내년도 최저임금 확정 고시	* 워마드 운영자 '음란물 유포 방조 혐의' 체포영장 발부, 편파수사 논란	16 국회 특활비 제도 개선 최종안 발표	23 통계청 2분기 가계동향 발표, 소득격차 심화
* 2018 코리아오픈 탁구대회 남북 단일팀 출전	* 이재명 경기지사 조폭 연루 파문	* '기무사 계엄 문건' 파문	* 미중 무역 분쟁 격화	- 文-5당 원내대표, 여야정 상설협의체 구성 등 합의	- 전국 태풍 '솔릭' 영향권
* 민주당 당권 경쟁 본격화	* 北 평양 인근 ICBM 조립 시설 해체	* 민주당 3인 당권 본선 경쟁 돌입		17 교육부, 2022 대입 개편안 발표	* 자카르타-팔렐방 아시안게임
	* 민간-공기업 합동 첫 해외 수출 사업 라오스 댐 붕괴 사고	* 검찰, '공정위 재취업 비리' 수사		- 통계청 발표 7월 고용동향 파문	
		* 文 여름 휴가		* 민주당, 바른미래당 대표 선거전	
				* 터키 금융 위기 확산, 미중 무역 협상 재개	

대통령 직무 수행 평가 - 주간 지표 / 일일 지표 / 상세 결과

2018년 (최근 20주)		조사완료 사례수 (명)	대통령 직무 수행 평가			
			잘하고 있다	잘못하고 있다	어느 쪽도 아니다	모름/ 응답거절
주간	04월 2주(10~12)	1,005	72%	19%	5%	4%
주간	04월 3주(17~19)	1,003	70%	21%	4%	4%
주간	04월 4주(24~26)	1,005	73%	18%	4%	5%
주간	05월 1주(02~03)	1,002	83%	10%	5%	3%
주간	05월 2주(08~10)	1,002	78%	13%	5%	4%
주간	05월 3주(16~17)	1,004	76%	14%	6%	4%
주간	05월 4주(23~24)	1,003	76%	14%	4%	6%
주간	05월 5주(29~31)	1,002	75%	15%	5%	5%
주간	06월 1주(04~08)	지방선거 직전 한 주 조사 씬				
주간	06월 2주(14~14)	1,007	79%	12%	4%	4%
주간	06월 3주(18~22)	1,003	75%	16%	4%	5%
주간	06월 4주(26~28)	1,001	73%	16%	6%	5%
주간	07월 1주(03~05)	1,002	71%	18%	6%	5%
주간	07월 2주(10~12)	1,002	69%	21%	4%	5%
주간	07월 3주(17~19)	1,002	67%	25%	4%	5%
주간	07월 4주(24~26)	1,002	62%	28%	4%	5%
주간	08월 1주(31~02)	1,003	60%	29%	4%	7%
주간	08월 2주(07~09)	1,003	58%	31%	4%	7%
주간	08월 3주(14, 16)	1,002	60%	32%	5%	4%
주간	08월 4주(21~23)	1,001	56%	33%	5%	6%
일일	08/13(월)	1,180 광복절	59%	32%	4%	5%
일일	08/14(화)					
일일	08/15(수)	1,002	60%	32%	5%	4%
일일	08/16(목)					
일일	08/17(금)	1,163	58%	32%	5%	6%
일일	08/20(월)					
일일	08/21(화)	1,001	56%	33%	5%	6%
일일	08/22(수)					
일일	08/23(목)	1,001	56%	33%	5%	6%
일일	08/24(금)					

*일일 지표는 3-day-rolling average

질문) 귀하는 문재인 대통령이 대통령으로서의 직무를 잘 수행하고 있다고 보십니까,
혹은 잘 못 수행하고 있다고 보십니까? (긍정/부정을 답하지 않은 경우 재질문)
군이 말씀하신다면, '잘하고 있다'와 '잘못하고 있다' 중 어느 쪽입니까?

2018년 8월 4주 (21~23일)	조사완료 사례수 (명)	목표할당 사례수 (명)	대통령 직무 수행 평가			
			잘하고 있다	잘못하고 있다	어느 쪽도 아니다	모름/ 응답거절
전체	1,001	1,000	56%	33%	5%	6%
지역별						
서울	200	195	51%	36%	5%	7%
인천/경기	298	303	58%	29%	7%	5%
강원	29	30	-	-	-	-
대전/세종/충청	104	105	56%	33%	3%	8%
광주/전라	99	100	85%	10%	2%	3%
대구/경북	101	100	37%	49%	6%	8%
부산/울산/경남	158	155	51%	41%	4%	4%
제주	12	12	-	-	-	-
성별						
남성	526	496	55%	36%	4%	4%
여성	475	504	57%	29%	6%	8%
연령별						
19-29세	177	175	67%	23%	2%	8%
30대	160	167	67%	22%	8%	3%
40대	191	202	63%	28%	4%	5%
50대	212	201	47%	46%	4%	3%
60대 이상	261	254	44%	40%	7%	9%
주요 지지정당별						
더불어민주당	414	418	82%	13%	3%	2%
민주평화당	7	6	-	-	-	-
바른미래당	50	48	29%	61%	8%	2%
자유한국당	112	106	14%	80%	3%	3%
정의당	147	148	69%	27%	3%	1%
무당(無黨)층	265	268	32%	42%	10%	17%
직업별						
농/임/어업	34	31	-	-	-	-
자영업	130	126	44%	45%	5%	7%
블루칼라	155	155	52%	31%	7%	9%
화이트칼라	324	326	68%	28%	3%	2%
가정주부	185	188	46%	38%	8%	8%
학생	68	70	70%	23%	2%	5%
무직/은퇴/기타	105	104	51%	35%	8%	7%
생활수준별						
상/중상	150	148	55%	40%	3%	2%
중	407	410	60%	31%	5%	4%
중하	229	231	58%	32%	5%	5%
하	191	188	48%	34%	6%	12%
이념성향별						
보수	216	212	39%	52%	4%	5%
중도	309	312	52%	37%	7%	4%
진보	312	311	77%	18%	3%	2%
모름/응답거절	164	165	47%	27%	8%	17%

*50사례 미만은 수치를 제시하지 않음. 한국갤럽 데일리 오피니언 제320호 www.gallup.co.kr



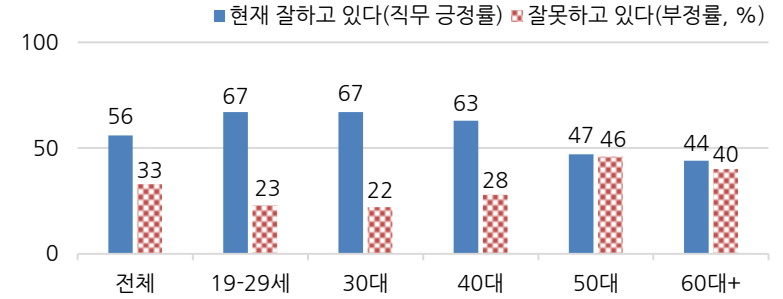
대통령 직무 수행 평가 이유

질문) 어떤 점에서 (잘하고/잘못하고 있다고) 생각하십니까 한 가지만 구체적으로 말씀해 주십시오.(자유응답)

대통령 직무 수행 긍정 평가 이유 2018년 8월 21~23일 (긍정 평가자 563명)		대통령 직무 수행 부정 평가 이유 2018년 8월 21~23일 (부정 평가자 328명)	
북한과의 관계 개선(+5)	18%	경제/민생 문제 해결 부족(+7)	45%
대북/안보 정책(-7)	12%	최저임금 인상(+3)	11%
최선을 다함/열심히 한다	8%	대북 관계/친북 성향(-6)	8%
서민 위한 노력/복지 확대	8%	일자리 문제/고용 부족(+4)	5%
소통 잘함/국민 공감 노력	7%	독단적/일방적/편파적	3%
외교 잘함	6%	보여주기식 정치	2%
개혁/적폐 청산/개혁 의지	5%	부동산 정책	2%
전 정권보다 낫다	3%	전반적으로 부족하다	2%
최저임금 인상	2%	과도한 복지	2%
위기 대처/문제 해결 노력	2%	공약 실천 미흡	2%
전반적으로 잘한다	2%	북핵/안보	2%
기본에 충실/원칙대로 함/공정함	2%	신뢰할 수 없음/비호감	1%
일자리 창출/비정규직 정규직화	1%	과거사 들춤/보복정치	1%
경제 정책	1%	근로시간 단축	1%
공약 실천	1%	말 바꿈/기존입장 바뀜	1%
안정감/나라가 조용함	1%	세금 인상(-3)	1%
정직함/솔직함/투명함	1%	정규직 양산/공무원 지나치게 늘림	1%
주관/소신 있다	1%	여성 인권	1%
추진력/결단력/과감함	1%	기타	5%
권위적이지 않다/소탈하다/검소하다	1%	모름/응답거절	5%
통합/협치/화합	1%		
기타	4%		
모름/응답거절	13%		

*(+/-) 표시는 직전 조사 대비 증감폭이
±3%포인트 이상인 항목. 단위: %포인트
*한국갤럽 데일리 제320호 www.gallup.co.kr

◎ 대통령 직무 수행 평가: 연령별 - 2018년 8월 4주(21~23일)



*전국 성인 1,001명 전화조사. 한국갤럽 데일리 오피니언 제320호 www.gallup.co.kr

정당 지지도 - 최근 6개월 추이 / 상세 결과

질문 현재 우리나라에는 (더불어민주당, 민주평화당, 바른미래당, 자유한국당, 정의당: 순서 로테이션) 등의 정당이 있습니다. 귀하는 이 중 어느 정당을 지지하십니까?
(‘없음/모름’인 경우 재질문) 그럼, 어느 정당에 조금이라도 더 호감이 가십니까?

2018년 (최근 6개월)	조사완료 사례수 (명)	정당 지지도							무당층 無黨層
		더불어 민주당	민주 평화당	바른 미래당	자유 한국당	정의당	기타		
02월 4주(20~22)	1,002	48%	1%	8%	11%	6%	1%	25%	
02월 5주(27~28)	1,008	44%	1%	8%	13%	6%	0%	28%	
03월 1주(06~08)	1,005	49%	1%	6%	12%	5%	0%	27%	
03월 2주(13~15)	1,003	50%	1%	7%	12%	5%	1%	25%	
03월 3주(20~22)	1,003	47%	1%	6%	14%	5%	0%	27%	
03월 4주(27~29)	1,004	47%	1%	7%	14%	6%	0%	25%	
04월 1주(03~05)	1,004	49%	0%	8%	13%	6%	0%	24%	
04월 2주(10~12)	1,005	51%	1%	6%	12%	5%	1%	24%	
04월 3주(17~19)	1,003	50%	0%	5%	12%	4%	0%	28%	
04월 4주(24~26)	1,005	52%	0%	7%	12%	5%	0%	23%	
05월 1주(02~03)	1,002	55%	1%	6%	12%	5%	0%	21%	
05월 2주(08~10)	1,002	53%	1%	8%	11%	5%	0%	23%	
05월 3주(16~17)	1,004	51%	0%	6%	11%	4%	0%	27%	
05월 4주(23~24)	1,003	53%	1%	5%	13%	4%	0%	23%	
05월 5주(29~31)	1,002	53%	1%	5%	11%	5%	0%	24%	
06월 1주(04~08)	지방 선거 직전 한 주 조사 심								
06월 2주(14~14)	1,007	56%	1%	5%	14%	8%	0%	16%	
06월 3주(19~21)	1,003	53%	1%	6%	11%	7%	1%	21%	
06월 4주(26~27)	1,001	52%	1%	5%	10%	9%	1%	23%	
07월 1주(03~05)	1,002	51%	1%	6%	10%	9%	1%	22%	
07월 2주(10~12)	1,002	49%	0%	6%	10%	10%	0%	24%	
07월 3주(17~19)	1,002	48%	0%	6%	10%	10%	1%	24%	
07월 4주(24~26)	1,002	48%	1%	5%	11%	11%	0%	23%	
08월 1주(31~02)	1,003	41%	1%	5%	11%	15%	0%	26%	
08월 2주(07~09)	1,003	40%	1%	5%	11%	16%	0%	26%	
08월 3주(14, 16)	1,002	44%	1%	6%	11%	15%	0%	23%	
08월 4주(21~23)	1,001	42%	1%	5%	11%	15%	1%	27%	

* 한국갤럽 데일리 오피니언 제320호 www.gallup.co.kr

2018년 8월 4주 (21~23일)	조사완료 사례수 (명)	목표할당 사례수 (명)	정당 지지도							없음	모름/ 응답 거절
			더불어 민주당	민주 평화당	바른 미래당	자유 한국당	정의당	기타	무당층 無黨層		
전체	1,001	1,000	42%	1%	5%	11%	15%	1%	27%	23%	4%
지역별											
서울	200	195	41%		9%	8%	11%	1%	30%	27%	4%
인천/경기	298	303	43%	1%	4%	9%	16%	1%	26%	23%	3%
강원	29	30	-	-	-	-	-	-	-	-	-
대전/세종/충청	104	105	41%		4%	8%	11%		36%	28%	8%
광주/전라	99	100	61%	4%	1%	2%	21%	1%	10%	7%	4%
대구/경북	101	100	22%		6%	18%	17%	1%	36%	27%	9%
부산/울산/경남	158	155	41%		4%	18%	13%	1%	24%	23%	1%
제주	12	12	-	-	-	-	-	-	-	-	-
성별											
남성	526	496	39%	1%	6%	13%	18%	1%	22%	19%	3%
여성	475	504	44%	0%	4%	8%	11%	1%	32%	26%	6%
연령별											
19-29세	177	175	41%	1%	5%	9%	12%	1%	33%	27%	6%
30대	160	167	51%		4%	5%	17%	1%	22%	20%	3%
40대	191	202	52%		2%	6%	22%	1%	17%	16%	1%
50대	212	201	36%	2%	8%	15%	16%	1%	22%	21%	1%
60대 이상	261	254	33%	1%	5%	15%	9%		37%	29%	8%
직업별											
농/임/어업	34	31	-	-	-	-	-	-	-	-	-
자영업	130	126	39%	1%	3%	18%	17%	1%	22%	19%	3%
블루칼라	155	155	32%	2%	5%	9%	17%	1%	34%	30%	4%
화이트칼라	324	326	51%	0%	3%	7%	19%	1%	20%	18%	2%
가정주부	185	188	38%	0%	7%	12%	9%		33%	27%	6%
학생	68	70	46%		6%	7%	14%	2%	26%	22%	4%
무직/은퇴/기타	105	104	34%		7%	17%	8%		34%	25%	9%
생활 수준별											
상/중상	150	148	39%	1%	8%	15%	16%	1%	21%	20%	1%
중	407	410	45%	0%	4%	11%	16%	1%	22%	19%	3%
중하	229	231	43%	1%	6%	9%	12%		28%	26%	2%
하	191	188	36%	0%	3%	9%	16%	1%	34%	25%	9%
이념 성향별											
보수	216	212	26%	1%	8%	30%	10%		25%	23%	2%
중도	309	312	44%	1%	6%	9%	13%	0%	27%	25%	2%
진보	312	311	59%	1%	3%	2%	24%	1%	11%	10%	1%
모름/응답거절	164	165	26%		2%	6%	7%	1%	58%	41%	17%
대통령 직무											
긍정 평가자	557	563	60%	1%	2%	3%	18%	1%	15%	12%	3%
부정 평가자	335	328	17%	1%	9%	26%	12%	1%	34%	32%	2%

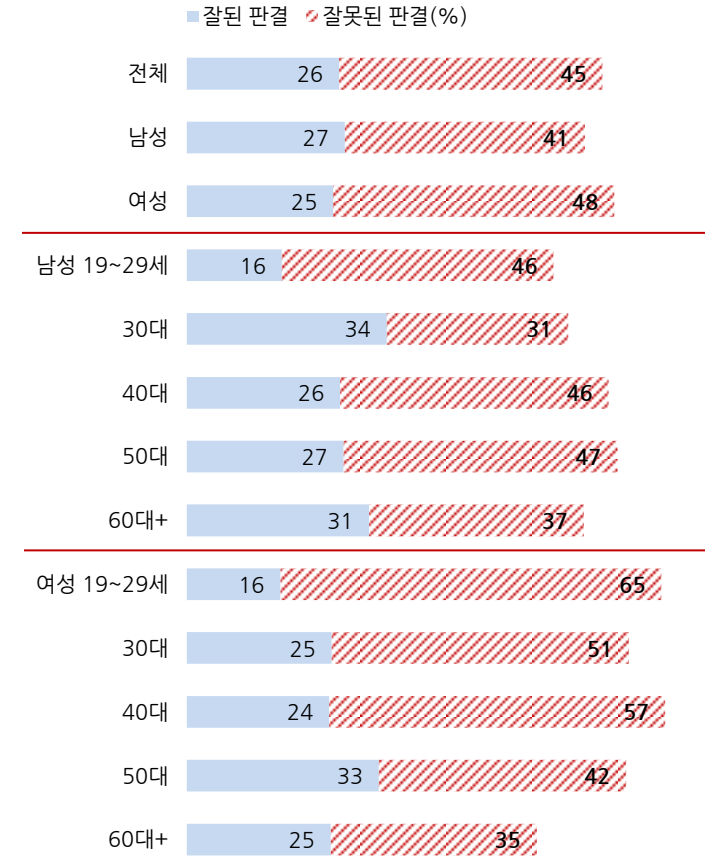
* 50사례 미만은 수치를 제시하지 않음. 한국갤럽 데일리 오피니언 제320호 www.gallup.co.kr

질문) 수행비서 성폭행 혐의로 기소된 안희정 전 충남지사에 대해 1심 법원이 무죄를 선고했습니다. 귀하는 이에 대해 잘된 판결이라고 보십니까, 잘못된 판결이라고 보십니까?

2018년 8월 4주 (21~23일)	조사완료 사례수 (명)	목표할당 사례수 (명)	안희정 1심 무죄 선고		
			잘된 판결	잘못된 판결	모름/ 응답거절
전체	1,001	1,000	26%	45%	29%
지역별					
서울	200	195	29%	47%	24%
인천/경기	298	303	24%	48%	28%
강원	29	30	-	-	-
대전/세종/충청	104	105	30%	39%	31%
광주/전라	99	100	30%	40%	30%
대구/경북	101	100	23%	51%	26%
부산/울산/경남	158	155	26%	39%	36%
제주	12	12	-	-	-
성별					
남성	526	496	27%	41%	32%
여성	475	504	25%	48%	27%
연령별					
19-29세	177	175	16%	55%	29%
30대	160	167	30%	41%	30%
40대	191	202	25%	52%	23%
50대	212	201	30%	44%	26%
60대 이상	261	254	28%	36%	37%
주요 지지정당별					
더불어민주당	414	418	29%	43%	28%
민주평화당	7	6	-	-	-
바른미래당	50	48	32%	52%	15%
자유한국당	112	106	32%	49%	18%
정의당	147	148	22%	50%	28%
무당(無黨)층	265	268	19%	41%	39%
직업별					
농/임/어업	34	31	-	-	-
자영업	130	126	31%	51%	17%
블루칼라	155	155	21%	44%	36%
화이트칼라	324	326	26%	47%	27%
가정주부	185	188	30%	42%	28%
학생	68	70	13%	53%	33%
무직/은퇴/기타	105	104	26%	36%	38%
이념성향별					
보수	216	212	28%	48%	24%
중도	309	312	24%	46%	29%
진보	312	311	28%	49%	23%
모름/응답거절	164	165	21%	31%	48%
대통령 직무					
긍정 평가자	557	563	27%	43%	30%
부정 평가자	335	328	28%	50%	22%

*50사례 미만은 수치를 제시하지 않음. 한국갤럽 데일리 오피니언 제320호 www.gallup.co.kr

◎ 안희정 1심 무죄 선고에 대한 의견 - 성/연령별



*2018년 8월 21~23일 전국 성인 1,001명 전화조사. 한국갤럽 데일리 제320호

안희정 1심 판결

질문) 어떤 점에서 (안희정 1심 무죄 선고가 잘된/잘못된) 판결이라고 생각하시는지 한 가지만 구체적으로 말씀해 주십시오. (자유응답)

안희정 1심 무죄, 잘된 판결로 보는 이유 2018년 8월 21~23일 (긍정 평가자 259명)		안희정 1심 무죄, 잘못된 판결로 보는 이유 2018년 8월 21~23일 (부정 평가자 450명)	
법에 따른 판결/법원 판단 신뢰	22%	무죄 아님/죄가 있음/잘못 있음	16%
증거에 따른 판결/성폭행 증거 부족	12%	권력 개입/권력 눈치 봄/권력자 편	14%
여성이 행동을 잘못함	11%	피해자 입장 고려하지 않음/ 가해자 의견만 수용	11%
불륜/서로 좋아함	10%	성폭행, 피해 사실·증거 있음	9%
여성이 대응할 수 있었음/자기 결정 가능	8%	위력 행사/강제로 한 일	9%
쌍방과실/여성도 잘못함	7%	여성 차별/여성 피해	7%
여러 번 성관계/관계 지속	5%	남성 중심, 편파적 판결	5%
성폭행은 아님	5%	국민 정서와 맞지 않음/상식에 어긋남	4%
안희정 잘못 아님/억울함	4%	약자에 불리	4%
합의한 것임	4%	판결 근거 부족	4%
위력 행사 아님/강제성 없음	3%	보수적, 교과서적 판결	2%
기타	2%	성관계 자체가 잘못	2%
모름/응답거절	7%	비서 무시, 인격 모독	1%
		기타	1%
		모름/응답거절	10%

*한국갤럽 데일리 오피니언 제320호

질문) 귀하는 술을 마시고 저지른 범죄에 대해 다음 중 어떻게 해야 한다고 생각하십니까?

- 더 엄하게 처벌해야 한다 (1) / 더 가볍게 처벌해야 한다 (2)
- 술 마신 것 때문에 처벌 정도를 달리해서는 안 된다 (보기 3개 제시, 1-2 순서 로테이션)

2018년 8월 4주 (21~23일)	조사완료 사례수 (명)	목표할당 사례수 (명)	술을 마시고 저지른 범죄			
			더 엄하게 처벌해야	더 가볍게 처벌해야	음주로 처벌 가감 안 돼	모름/ 응답거절
전체	1,001	1,000	61%	2%	33%	3%
지역별						
서울	200	195	62%	1%	33%	3%
인천/경기	298	303	59%	4%	36%	1%
강원	29	30	-	-	-	-
대전/세종/충청	104	105	59%	1%	36%	4%
광주/전라	99	100	68%	3%	27%	3%
대구/경북	101	100	58%	5%	29%	8%
부산/울산/경남	158	155	65%	1%	30%	4%
제주	12	12	-	-	-	-
성별						
남성	526	496	59%	2%	36%	3%
여성	475	504	64%	3%	30%	4%
연령별						
19-29세	177	175	61%	1%	37%	2%
30대	160	167	56%	3%	37%	4%
40대	191	202	65%	0%	33%	1%
50대	212	201	59%	4%	35%	2%
60대 이상	261	254	65%	3%	26%	6%
주요 지지 정당별						
더불어민주당	414	418	65%	2%	31%	2%
민주평화당	7	6	-	-	-	-
바른미래당	50	48	62%		38%	
자유한국당	112	106	60%	4%	31%	4%
정의당	147	148	55%	2%	43%	1%
무당(無黨)층	265	268	61%	2%	30%	7%
직업별						
농/임/어업	34	31	-	-	-	-
자영업	130	126	57%	3%	37%	2%
블루칼라	155	155	64%	2%	31%	3%
화이트칼라	324	326	61%	1%	36%	2%
가정주부	185	188	64%	4%	27%	5%
학생	68	70	60%		38%	1%
무직/은퇴/기타	105	104	61%	4%	29%	6%
이념 성향별						
보수	216	212	63%	3%	34%	0%
중도	309	312	64%	2%	34%	1%
진보	312	311	61%	2%	34%	2%
모름/응답거절	164	165	56%	5%	27%	12%
대통령 직무						
긍정 평가자	557	563	60%	3%	35%	2%
부정 평가자	335	328	65%	2%	31%	2%

*2012년 7월 2~3일 전국 성인 606명 전화조사, '주취 감경' 찬성 4% vs 반대 94%

*50사례 미만은 수치를 제시하지 않음. 한국갤럽 데일리 오피니언 제320호 www.gallup.co.kr

질문) 귀하는 사형 제도에 대해 다음 중 어떻게 생각하십니까?

- 계속 유지하는 것이 좋다 / 폐지하는 것이 좋다 (순서 로테이션 제시)

	조사완료 사례수 (명)	목표할당 사례수 (명)	사형 제도		
			유지해야 한다	폐지해야 한다	모름/ 응답거절
1994년 9월 24일	534	534	70%	20%	10%
2003년 9월 24일	844	844	52%	40%	8%
2012년 9월 6~7일	598	598	79%	16%	6%
2015년 7월 2주(7~9일)	1,001	1,001	63%	27%	10%
2018년 8월 4주(21~23일)	1,001	1,000	69%	22%	9%
지역별					
서울	200	195	70%	23%	7%
인천/경기	298	303	72%	22%	7%
강원	29	30	-	-	-
대전/세종/충청	104	105	71%	15%	14%
광주/전라	99	100	64%	29%	8%
대구/경북	101	100	67%	19%	14%
부산/울산/경남	158	155	69%	20%	11%
제주	12	12	-	-	-
성별					
남성	526	496	69%	24%	8%
여성	475	504	69%	20%	11%
연령별					
19-29세	177	175	76%	20%	4%
30대	160	167	72%	20%	8%
40대	191	202	65%	28%	7%
50대	212	201	68%	20%	12%
60대 이상	261	254	65%	21%	14%
주요 지지정당별					
더불어민주당	414	418	67%	26%	7%
민주평화당	7	6	-	-	-
바른미래당	50	48	81%	13%	6%
자유한국당	112	106	79%	15%	6%
정의당	147	148	58%	38%	4%
무당(無黨)층	265	268	72%	11%	17%
직업별					
농/임/어업	34	31	-	-	-
자영업	130	126	74%	19%	7%
블루칼라	155	155	75%	14%	11%
화이트칼라	324	326	65%	29%	6%
가정주부	185	188	66%	19%	15%
학생	68	70	71%	25%	4%
무직/은퇴/기타	105	104	69%	18%	13%
이념성향별					
보수	216	212	75%	20%	5%
중도	309	312	74%	20%	6%
진보	312	311	64%	29%	7%
모름/응답거절	164	165	61%	14%	25%
대통령 직무					
긍정 평가자	557	563	65%	27%	8%
부정 평가자	335	328	77%	16%	7%

*50사례 미만은 수치를 제시하지 않음. 한국갤럽 데일리 오피니언 제320호 www.gallup.co.kr

사형제 존폐

질문) 어떤 점에서 (사형 제도를 유지/폐지)하는 것이 좋다고 생각하십니까?
한 가지만 구체적으로 말씀해 주십시오. (자유응답)

사형 제도를 유지해야 하는 이유 2018년 8월 21~23일 (유지 주장자 689명)		사형 제도를 폐지해야 하는 이유 2018년 8월 21~23일 (폐지 주장자 218명)	
강력한 처벌 필요/죄값 치러야 함	22%	인권·생명 존중 차원에서	30%
흉악범은 사형 필요/살려둘 이유 없음	19%	사람이 사람을 죽일 수 없다	18%
경각심 필요/두려움을 줘야 함	12%	잘못된 판결이 있을 수 있기 때문	14%
(폐지하면) 범죄·흉악범 증가 우려	10%	무기징역으로 격리, 고통을 줘야 함	9%
범죄 예방·억제	7%	반성 기회를 줘야 함	7%
재범·보복 우려/구제불능	6%	사형한다고 범죄가 줄지 않음	4%
피해자 인권·생명 소중/억울함 없어야	5%	실제 집행을 하지 않으므로	4%
존재 자체가 의미 있음/ 집행하지 않더라도 명목상 필요	4%	악용 가능성/정치적 악용	3%
(계속 살려두면) 세금·혈세 낭비	4%	우발적 범죄, 즉흥적 실수일 수 있음	1%
사회 질서/기강 확립	3%	(폐지가) 세계적 추세	1%
집행도 필요함	2%	기타	1%
기타	1%	모름/응답거절	7%
모름/응답거절	5%	*한국갤럽 데일리 오피니언 제320호	

주간 응답자 특성표

주요 분석 단위별 표본오차(95% 신뢰수준 기준)와 지역/성/지지정당/직업/생활수준과 연령 분포 구성입니다. 2018년 7월 행정안전부 주민등록인구 기준 8개 권역/성/연령별 셀 가중 결과

질문 귀하는 어느 시도에 살고 계십니까? 주소지 기준으로 말씀해 주십시오. (저희가 전화번호를 무작위 추출해 지역을 알지 못합니다.)

질문 실례지만, 귀하의 연세는 올해 어떻게 되십니까?

질문 귀하의 직업은 무엇입니까?

질문 우리 국민들의 생활수준을 상, 중상, 중, 중하, 하의 다섯 단계로 나눈다면 귀댁의 생활수준은 어디에 속한다고 생각하십니까?

응답자 특성표 2018년 8월 4주 (21~23일)	조사완료		목표할당(가중 후)		가중값 배율 (B/A)	표본오차 95% 신뢰수준
	사례수 (명)(A)	비율	사례수 (명)(B)	비율		
전체	1,001	100%	1,000	100%	1.00	±3.1%P
지역별						
서울	200	20%	195	19%	0.97	±6.9%P
인천/경기	298	30%	303	30%	1.02	±5.7%P
강원	29	3%	30	3%	1.04	±18.2%P
대전/세종/충청	104	10%	105	11%	1.01	±9.6%P
광주/전라	99	10%	100	10%	1.01	±9.8%P
대구/경북	101	10%	100	10%	0.99	±9.8%P
부산/울산/경남	158	16%	155	15%	0.98	±7.8%P
제주	12	1%	12	1%	1.04	±28.3%P
성별						
남성	526	53%	496	50%	0.94	±4.3%P
여성	475	47%	504	50%	1.06	±4.5%P
연령별						
19-29세	177	18%	175	18%	0.99	±7.4%P
30대	160	16%	167	17%	1.05	±7.7%P
40대	191	19%	202	20%	1.06	±7.1%P
50대	212	21%	201	20%	0.95	±6.7%P
60대 이상	261	26%	254	25%	0.97	±6.1%P
주요 지지 정당별						
더불어민주당	414	41%	418	42%		±4.8%P
민주평화당	7	1%	6	1%		±37.0%P
정당별						
바른미래당	50	5%	48	5%		±13.9%P
자유한국당	112	11%	106	11%		±9.3%P
정의당	147	15%	148	15%		±8.1%P
무당(無黨)층	265	26%	268	27%		±6.0%P
직업별						
농/임/어업	34	3%	31	3%		±16.8%P
자영업	130	13%	126	13%		±8.6%P
블루칼라	155	15%	155	15%		±7.9%P
화이트칼라	324	32%	326	33%		±5.4%P
가정주부	185	18%	188	19%		±7.2%P
학생	68	7%	70	7%		±11.9%P
무직/은퇴/기타	105	10%	104	10%		±9.6%P
생활 수준별						
상/중상	150	15%	148	15%		±8.0%P
중	407	41%	410	41%		±4.9%P
중하	229	23%	231	23%		±6.5%P
하	191	19%	188	19%		±7.1%P

*표본오차는 조사완료 사례수 기준. 한국갤럽 데일리 오피니언 제320호

*목표할당 사례수는 2018년 7월 행안부 주민등록인구 기준 지역/성/연령 셀 가중 결과

2018년 8월 4주 (21~23일)	조사완료 사례수 (명)	목표할당 사례수	주민등록인구 기준 가중 처리 후 결과				
			연령 분포				
			19~29세	30대	40대	50대	60대+
전체	1,001	1,000	18%	17%	20%	20%	25%
지역별							
서울	200	195	19%	19%	19%	19%	25%
인천/경기	298	303	18%	18%	22%	20%	22%
강원	29	30	-	-	-	-	-
대전/세종/충청	104	105	17%	17%	20%	20%	27%
광주/전라	99	100	16%	15%	19%	20%	30%
대구/경북	101	100	16%	15%	19%	21%	29%
부산/울산/경남	158	155	16%	16%	19%	21%	27%
제주	12	12	-	-	-	-	-
성별							
남성	526	496	19%	17%	21%	20%	23%
여성	475	504	16%	16%	20%	20%	28%
주요 지지 정당별							
더불어민주당	414	418	17%	21%	25%	17%	20%
민주평화당	7	6	-	-	-	-	-
정당별							
바른미래당	50	48	19%	12%	9%	34%	26%
자유한국당	112	106	15%	7%	12%	29%	37%
정의당	147	148	14%	20%	30%	22%	15%
무당(無黨)층	265	268	21%	14%	13%	17%	35%
직업별							
농/임/어업	34	31	-	-	-	-	-
자영업	130	126	3%	9%	25%	43%	19%
블루칼라	155	155	21%	19%	24%	21%	16%
화이트칼라	324	326	17%	31%	30%	17%	4%
가정주부	185	188	1%	10%	15%	21%	53%
학생	68	70	100%				
무직/은퇴/기타	105	104	10%	4%	5%	7%	73%
생활 수준별							
상/중상	150	148	25%	18%	23%	19%	15%
중	407	410	20%	20%	22%	21%	17%
중하	229	231	17%	16%	21%	19%	27%
하	191	188	7%	10%	14%	21%	48%

*50사례 미만의 수치를 제시하지 않음. 한국갤럽

한국갤럽 데일리 오피니언

한국갤럽은 1974년 6월 박무익 회장이 설립한 한국 최초의 법인 형태 조사 전문 회사입니다.

1980년대부터 대통령 직무 수행 평가와 정당 지지도 조사 결과를 발표해 왔으며, 우리 국민의 기아가 한국갤럽을 알고 있습니다.



한국갤럽은 2012년부터 조사의 중립성, 지속성, 대표성을 확보한 '한국갤럽 데일리 오피니언'을 제공합니다.

관심 있는 분이든 누구나, 무료로, 매주 금요일, 한국갤럽 홈페이지 www.gallup.co.kr 에서 새로운 결과를 만나실 수 있습니다.

- 중립성: 정치권, 이해 관계자, 특정 언론의 의뢰가 아닌, 한국갤럽이 자체 기획, 운영, 공개합니다.
- 지속성: 특정 이벤트, 특정 시기, 단 하루의 조사 표본 영향력을 최소화하기 위해 연중 지속적으로 매주 추적 조사합니다.
- 대표성: 전국 유권자 모집단의 특성을 최대한 반영하기 위해 무선 RDD 표본 프레임을 이용합니다.



무작위로 생성한 휴대전화 번호를 이용해 한국갤럽 조사원이 전화를 걸어 하루 300여 명, 매주 약 1,000명 유효표본을 확보합니다.

매일 수집한 데이터는 지역, 성, 연령 특성에 따라 다음 방법으로 사후 가중처리합니다.

- 하루 데이터는 전국 8권역, 성/연령대 특성 비율로 림(Rim) 가중
- 일일(Daily) 지표는 당일과 직전 이틀 데이터를 3일 이동 평균(3-day-rolling average)
- 주간(weekly) 지표는 화~목 데이터를 통합해 전국 8권역, 성/연령대 특성 비율로 셀(cell) 가중



한국갤럽 조사에 관심 가지주셔서 고맙습니다.

한국갤럽 데일리 오피니언은 한국갤럽의 자산이므로 상업적 용도의 재판매를 금지합니다. 인용하실 때에는 반드시 출처를 밝혀주시요.

문의: 한국갤럽 02-3702-2100(대표)/2571/2621/2622 또는 한국갤럽 홈페이지 Q&A