

# 한국갤럽 데일리 오피니언

정치 - 경제 - 사회 - 생활 - 문화  
매주 새로운 Opinion Index를 제공합니다.

제321호 • 2018년 8월 5주(28~30일)

역대 대통령 직무 수행 평가 1988~2018 | 대통령 직무 수행 평가/이유 | 정당 지지도 | 분야별 정책 평가 | 경제 정책 방향 | 주요 지표 8월 통합  
최근 6개월 지표 추이 - 지역/연령/성/지정당/직업/생활수준별 지표 - 응답자 특성표

2018년 8월 28~30일 • 휴대전화 RDD 조사(집전화 보완) • 유효표본 전국 성인 1,000명 • 표본오차 ±3.1%포인트(95% 신뢰수준) • 응답률 13%(총 통화 7,635명 중 1,000명 응답 완료)

## ◎ 한국갤럽 데일리 오피니언 조사 방법 안내

한국갤럽 데일리 오피니언은 조사원이 직접 묻고 응답 받는 인터뷰 방식으로 진행합니다. 전국 유권자 대표성을 최대한 확보하기 위해 무작위발생(RDD: Random Digit Dialing)한 휴대전화 번호를 기본 표본추출틀로 합니다. 단, 휴대전화만으로는 접근하기 어려운 여성, 고연령대 일부는 무작위발생한 집전화번호 조사로 보완하며, 그 반영 비율은 평균 15% 내외입니다.

## ◎ 한국갤럽 유무선 RDD 혼합조사설계, 선거여론조사 관련 연구논문

한국갤럽은 2010년 이후 유선전화(일반 집전화)와 무선전화(휴대전화) RDD 조사 과정과 결과를 수차례 비교 연구해 왔습니다. 조사 방법론에 관심 있는 분은 아래 논문을 참고해주시시오. (아래 링크는 모바일기기에서는 열리지 않습니다. PC 또는 한국갤럽 홈페이지를 찾아주시시오.)

- [지방선거에서 여론조사의 정확성 연구: 조사방법별 정밀성과 편향\(조사연구 2015년 16권 1호\)](#)
- [RDD 전화여론조사의 무응답 편향 보정 방법 연구\(조사연구 2014.11 15권 4호\)](#)
- [가중방법으로 선거여론조사의 편향을 얼마나 줄일 수 있나\(조사연구 2014.5 15권 2호\)](#)
- [무선 RDD 전화조사의 타당성 검토 연구\(조사연구 2013.11 14권 3호\)](#)
- [선거시기 여론조사 정확성 제고 방안\(연론중재 2012 여름호 특집논문\)](#)
- [유무선 RDD를 결합한 혼합조사설계: 2011 서울시장 보궐선거 예측조사 사례 연구](#)



故 박무익 한국갤럽 설립자/회장  
1943 - 2017.4.19

한국갤럽 데일리 오피니언 독자 여러분, 안녕하십니까?

1974년 문을 연 저희 연구소가 지금까지 얻은 명성은 저희 조사에 협조해주신 우리 국민들 덕분입니다.

저희는 그에 보답하는 마음으로 2012년부터 자체 기획, 운영하는 정치 지표를 누구나 이용하실 수 있도록 제공해 왔습니다.

물론도 매주 정치, 사회, 경제, 생활, 문화 등 다양한 분야에 대한 흥미로운 조사 결과를 전하겠습니다.

여론조사의 홍수 속에 '정확한 자' 하나를 제공하고자 시작한 저희 노력이 여론의 흐름을 읽으시는 데 도움이 되기를 바랍니다.

저희 한국갤럽에 몸 담고 있는 한 사람, 한 사람은 공정하고 신뢰 받는 여론조사 기관으로서 사명을 다하기 위해 계속 노력하겠습니다.

2017년 1월

한국갤럽조사연구소를 대표하여 박 무 익

## 한국갤럽조사연구소

한국갤럽은 1974년 6월 박무익 회장이 설립한 한국 최초의 법인 형태 조사 전문 회사입니다.

1980년대부터 대통령 직무 수행 평가와 정당 지지도 조사 결과를 발표해 왔으며, 우리 국민 71%가 회사 이름을 알고 있습니다.

## 데일리 한국갤럽 오피니언의 특징

2012년 1월부터 평일 오전 10시~오후 8시까지 휴대전화 RDD 조사를 연중 실시해 그 결과를 매주 금요일 공개합니다.

조사의 중립성, 지속성, 대표성을 확보한 한국갤럽 데일리 오피니언은 필요하신 분 누구나 무료로 열람하실 수 있습니다.

- **중립성**: 정치권, 이해 관계자, 특정 언론의 의뢰가 아닌, **한국갤럽이 자체 기획, 운영, 공개**합니다.

- **지속성**: 특정 이벤트, 특정 시기, 단 하루의 조사 표본 영향력을 최소화하기 위해 **연중 지속적으로 조사**합니다.

- **대표성**: 전국 유권자 모집단의 특성을 최대한 반영하기 위해 **휴대전화 RDD 표본 프레임**을 이용합니다.

## 조사 방법 / 지표 산출 방법

한국갤럽 조사원이 무작위로 생성된 휴대전화 번호로 전화를 걸어 하루 300여 명, 매주 약 1,000명 유효표본을 확보합니다.

매일 수집한 데이터는 지역, 성, 연령 특성에 따라 다음 방법으로 사후 가중처리합니다.

- 하루 데이터는 전국 8권역, 성/연령대 특성 비율로 림(Rim) 가중

- 일일(Daily) 지표는 당일과 직전 이틀 데이터를 3일 이동 평균(3-day-rolling average)

- 주간(Weekly) 지표는 화~목 데이터를 통합해 전국 8권역, 성/연령대 특성 비율로 셀(Cell) 가중

## 표본오차 / 해석 시 주의사항

한국갤럽 데일리 오피니언 일일 지표와 주간 지표의 표본크기는 약 1,000명입니다.

유효 표본크기 600명일 때 표본오차(95% 신뢰수준)는  $\pm 4.0\%$ 포인트, 1,000명일 때  $\pm 3.1\%$ 포인트, 1,200명일 때  $\pm 2.8\%$ 포인트입니다.

표본오차 이외에도 불완전한 표본추출률, 응답 거절, 질문에 대한 혼동 등 조사 과정 중 발생하는 비표본오차가 존재할 수 있습니다.

표본오차는 이런 요인을 배제하고 비교적 완전한 표본추출률에서 확률추출한 경우를 가정한 것이므로 해석에 주의를 요합니다.

문의 한국갤럽 02-3702-2100(대표)/2571/2621/2622 | 한국갤럽 홈페이지 Q&A

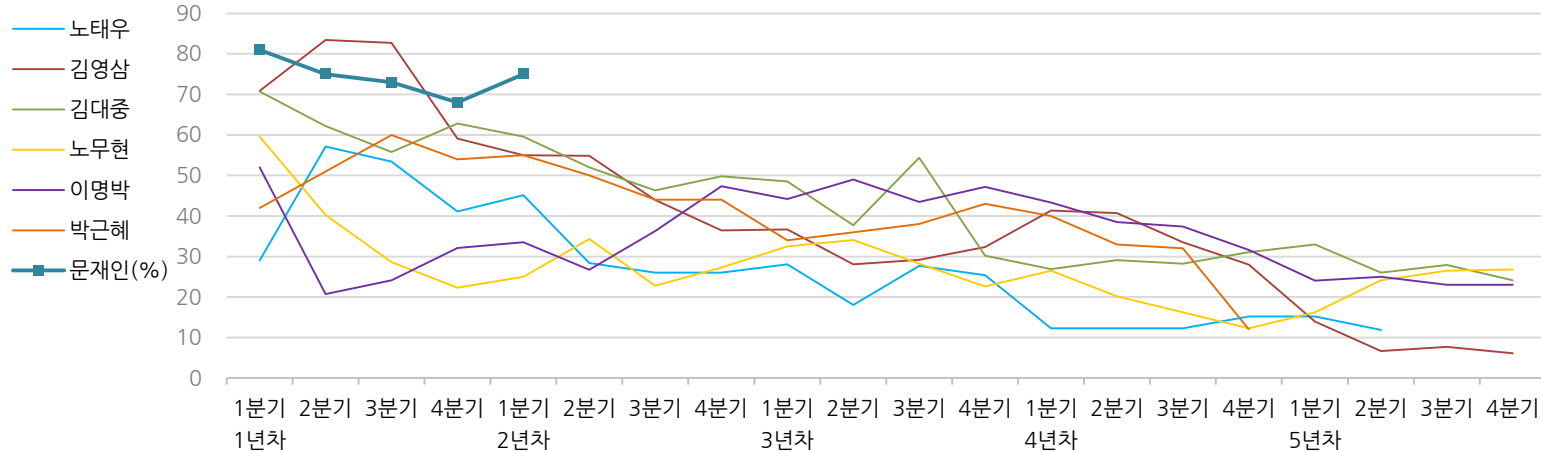
※ 2012년에는 매주 1,500명 조사하고 그 다음 주 월요일에 결과를 공개했으나, 2013년부터는 매주 1,000명 이상 조사하고 그 주 금요일에 결과를 공개합니다.

# 한국갤럽 역대 대통령 직무 수행 평가 1988~2018

1988~2011년은 분기 내 여러 조사 결과의 중위수 기준, 2012년 이후는 한국갤럽 데일리 오피니언 매주 조사 분기별 통합 결과, '잘하고 있다'→긍정, '잘못하고 있다'→부정 평가 비율

질문) 귀하는 ○○○ 대통령이 대통령으로서의 직무를 잘 수행하고 있다고 보십니까, 혹은 잘못 수행하고 있다고 보십니까? (긍정/부정을 답하지 않은 경우 재질문)  
 굳이 말씀하신다면, '잘하고 있다'와 '잘못하고 있다' 중 어느 쪽입니까?

## ◎ 역대 대통령 직무 수행 긍정률



## ◎ 역대 대통령 직무 수행 평가 (%)

역대 대통령	재임연차	1년차				2년차				3년차				4년차				5년차				
		분기	1분기	2분기	3분기	4분기	1분기	2분기	3분기	4분기	1분기	2분기	3분기	4분기	1분기	2분기	3분기	4분기	1분기	2분기	3분기	4분기
13대 노태우 (1988~1993)	긍정	29	57	53	41	45	28	26	-	28	18	28	25	12	-	-	15	-	12	-	-	-
	부정	46	16	25	27	25	41	45	-	40	62	55	54	40	-	-	41	-	56	-	-	-
14대 김영삼 (1993~1998)	긍정	71	83	83	59	55	55	44	36	37	28	29	32	41	41	34	28	14	7	8	6	
	부정	7	4	6	18	24	21	25	33	34	41	45	39	33	37	40	47	65	74	78	74	
15대 김대중 (1998~2003)	긍정	71	62	56	63	60	52	46	50	49	38	54	30	27	29	28	31	33	26	28	24	
	부정	7	11	17	14	16	22	29	24	20	26	18	51	55	52	49	49	41	53	52	56	
16대 노무현 (2003~2008)	긍정	60	40	29	22	25	34	23	27	33	34	28	23	27	20	16	12	16	24	27	27	
	부정	19	41	53	62	57	46	60	57	55	53	61	67	63	70	74	79	78	66	64	62	
17대 이명박 (2008~2013)	긍정	52	21	24	32	34	27	36	47	44	49	44	47	43	39	37	32	24	25	23	23	
	부정	29	69	65	55	55	55	55	45	45	41	43	41	49	54	55	60	62	58	59	61	
18대 박근혜 (2013~2017)	긍정	42	51	60	54	55	50	44	44	34	36	38	43	40	33	32	12					
	부정	23	23	21	33	34	39	46	45	56	54	53	46	49	53	55	80					
19대 문재인 (2017~2022)	긍정	81	75	73	68	75																
	부정	11	17	19	23	15																

\*역대 대통령 평가에는 모두 동일 질문 방식 적용(2점 척도, 재질문 1회). 한국갤럽 www.gallup.co.kr

\*박근혜 전 대통령 4년차 4분기 직무 긍정률: 2016년 10월 4주간 평균 24% → 11~12월 6주간 평균 5%. 2017년 3월 10일 탄핵

\*문재인 대통령은 2017년 5월 10일 취임, 30일부터 직무 평가 시작. 1년차 1분기는 6월 평균, 2분기 7~9월, 3분기 10~12월, 4분기는 이듬해(2018년) 1~3월 평균



# 주간 응답자 특성표

주요 분석 단위별 표본오차(95% 신뢰수준 기준)와 지역/성/지지정당/직업/생활수준/연령 구성비입니다. 2018년 7월 행정안전부 주민등록인구 기준 8개 권역/성/연령별 셀 가중 결과

**질문** 귀하는 어느 시도에 살고 계십니까? 주소지 기준으로 말씀해 주십시오. (저희가 전화번호를 무작위 추출해 지역을 알지 못합니다.)

**질문** 실례지만, 귀하의 연세는 올해 어떻게 되십니까?

**질문** 귀하의 직업은 무엇입니까?

**질문** 우리 국민들의 생활수준을 상, 중상, 중, 중하, 하의 다섯 단계로 나눈다면 귀댁의 생활수준은 어디에 속한다고 생각하십니까?

응답자 특성표 2018년 8월 5주 (28~30일)	조사완료		목표할당(가중 후)		가중값 배율 (B/A)	표본오차 95% 신뢰수준
	사례수 (명)(A)	비율	사례수 (명)(B)	비율		
<b>전체</b>	1,000	100%	1,000	100%	1.00	±3.1%P
<b>지역별</b>						
서울	198	20%	195	19%	0.98	±7.0%P
인천/경기	300	30%	303	30%	1.01	±5.7%P
강원	30	3%	30	3%	1.01	±17.9%P
대전/세종/충청	103	10%	105	11%	1.02	±9.7%P
광주/전라	101	10%	100	10%	0.99	±9.8%P
대구/경북	99	10%	100	10%	1.01	±9.8%P
부산/울산/경남	157	16%	155	15%	0.99	±7.8%P
제주	12	1%	12	1%	1.04	±28.3%P
<b>성별</b>						
남성	520	52%	496	50%	0.95	±4.3%P
여성	480	48%	504	50%	1.05	±4.5%P
<b>연령별</b>						
19~29세	167	17%	173	17%	1.03	±7.6%P
30대	160	16%	168	17%	1.05	±7.7%P
40대	195	20%	201	20%	1.03	±7.0%P
50대	211	21%	203	20%	0.96	±6.7%P
60대 이상	267	27%	254	25%	0.95	±6.0%P
<b>주요 지지 정당별</b>						
더불어민주당	388	39%	396	40%		±5.0%P
민주평화당	8	1%	9	1%		±34.6%P
바른미래당	69	7%	68	7%		±11.8%P
자유한국당	128	13%	122	12%		±8.7%P
정의당	125	13%	123	12%		±8.8%P
무당(無黨)층	276	28%	275	28%		±5.9%P
<b>직업별</b>						
농/임/어업	30	3%	29	3%		±17.9%P
자영업	145	15%	141	14%		±8.1%P
블루칼라	145	15%	144	14%		±8.1%P
화이트칼라	290	29%	293	29%		±5.8%P
가정주부	205	21%	207	21%		±6.8%P
학생	73	7%	78	8%		±11.5%P
무직/은퇴/기타	112	11%	108	11%		±9.3%P
<b>생활 수준별</b>						
상/중상	133	13%	137	14%		±8.5%P
중	418	42%	423	42%		±4.8%P
중하	249	25%	245	24%		±6.2%P
하	180	18%	175	18%		±7.3%P

2018년 8월 5주 (28~30일)	조사 완료 사례수 (명)			
	계	남성	여성	
<b>전국</b>	<b>합계</b>	<b>1,000</b>	<b>520</b>	<b>480</b>
	19~29세	167	93	74
	30대	160	91	69
	40대	195	113	82
	50대	211	108	103
	60대 이상	267	115	152
<b>서울</b>	<b>소계</b>	<b>198</b>	<b>105</b>	<b>93</b>
	19~29세	43	29	14
	30대	32	15	17
	40대	36	19	17
	50대	32	18	14
	60대 이상	55	24	31
<b>인천/경기</b>	<b>소계</b>	<b>300</b>	<b>157</b>	<b>143</b>
	19~29세	45	27	18
	30대	55	32	23
	40대	59	32	27
	50대	66	31	35
	60대 이상	75	35	40
<b>강원</b>	<b>소계</b>	<b>30</b>	<b>14</b>	<b>16</b>
	19~29세	7	3	4
	30대	4	2	2
	40대	5	4	1
	50대	7	2	5
	60대 이상	7	3	4
<b>대전/세종/충청</b>	<b>소계</b>	<b>103</b>	<b>49</b>	<b>54</b>
	19~29세	18	9	9
	30대	19	12	7
	40대	14	7	7
	50대	24	11	13
	60대 이상	28	10	18

조사 완료 사례수 (명)	조사 완료 사례수 (명)			
	계	남성	여성	
<b>광주/전라</b>	<b>소계</b>	<b>101</b>	<b>53</b>	<b>48</b>
	19~29세	14	6	8
	30대	9	6	3
	40대	23	15	8
	50대	16	9	7
	60대 이상	39	17	22
<b>대구/경북</b>	<b>소계</b>	<b>99</b>	<b>50</b>	<b>49</b>
	19~29세	11	3	8
	30대	21	11	10
	40대	20	13	7
	50대	23	13	10
	60대 이상	24	10	14
<b>부산/울산/경남</b>	<b>소계</b>	<b>157</b>	<b>88</b>	<b>69</b>
	19~29세	28	16	12
	30대	20	13	7
	40대	33	22	11
	50대	39	21	18
	60대 이상	37	16	21
<b>제주</b>	<b>소계</b>	<b>12</b>	<b>4</b>	<b>8</b>
	19~29세	1		1
	30대			
	40대	5	1	4
	50대	4	3	1
	60대 이상	2		2

\*2017년 3월 10일부터 시행되는 중앙선거여론조사심의위원회 선거여론조사기준 개정안에 따라 지역(8개 권역)/성/연령별 조사 완료 사례수를 제시합니다.

\*최종 조사 결과는 2018년 7월 행정안전부 주민등록인구 기준 8개 권역/성/연령별 셀 가중 후 산출

\*표본오차는 조사완료 사례수 기준. 한국갤럽 데일리 오피니언 제321호

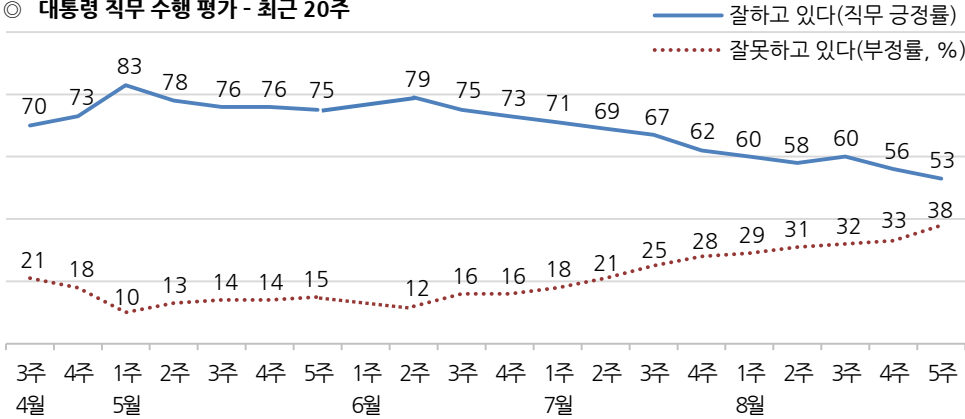
\*목표할당 사례수는 2018년 7월 행안부 주민등록인구 기준 지역/성/연령 셀 가중 결과

# 대통령 직무 수행 평가, 정당 지지도 - 최근 20주 지표 추이

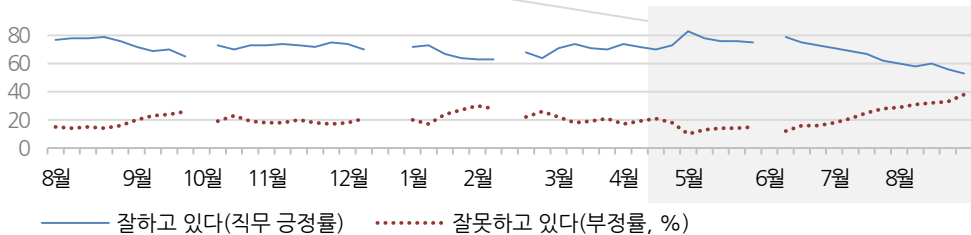
매주 화~목 통합 데이터 • 휴대전화 RDD 조사(집전화 보완) • 매주 유효표본 약 1,000명 • 표본오차 ±3.1%포인트(95% 신뢰수준) • 최근 20주 평균 응답률 16%

**질문** 귀하는 문재인 대통령이 대통령으로서의 직무를 잘 수행하고 있다고 보십니까, 혹은 잘못 수행하고 있다고 보십니까? (긍정/부정을 답하지 않은 경우 재질문) 굳이 말씀하신다면, '잘하고 있다'와 '잘못하고 있다' 중 어느 쪽입니까?

◎ 대통령 직무 수행 평가 - 최근 20주



◎ 대통령 직무 수행 평가 - 2017/2018년

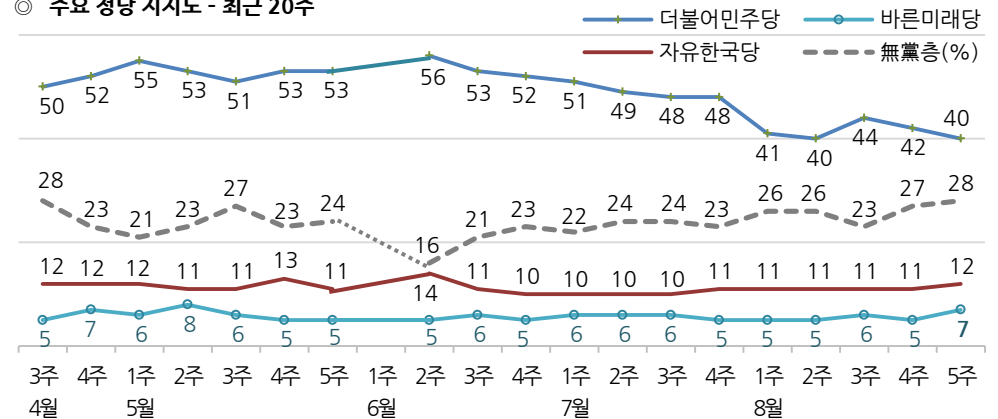


\*2017년 5월 9일 19대 대통령 선거, 10일 문재인 대통령 취임, 취임 4주차(6월 1주)부터 직무 평가  
 \*10월 1주(추석), 12월 3~4주(연말), 2018년 2월 3주(설), 6월 1주(지선 직전)는 조사하지 않음  
 \*한국갤럽 데일리 오피니언 제321호 www.gallup.co.kr

**질문** 현재 우리나라에는

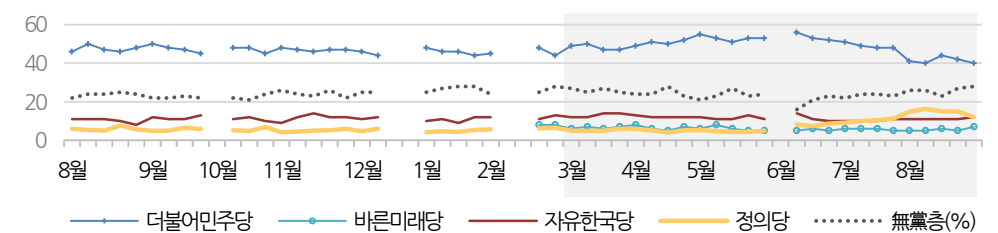
(더불어민주당, 민주평화당, 바른미래당, 자유한국당, 정의당: 순서 로테이션) 등의 정당이 있습니다. 귀하는 이 중 어느 정당을 지지하십니까? (모름/없음인 경우 재질문) 그럼, 어느 정당에 조금이라도 더 호감이 가십니까?

◎ 주요 정당 지지도 - 최근 20주



(원내 비교집단체) 민주평화당/정의당: 8월 3주 1%/15%, 4주 1%/15%, 5주 1%/12%

◎ 주요 정당 지지도 - 2017/2018년



\*민주평화당은 창당 이후 매주 1% 내외. 무당(無黨)층='현재 지지하는 정당 없음/모름/응답거절'  
 \*2017년 10월 1주(추석), 12월 3~4주(연말), 2018년 2월 3주(설), 6월 1주(지선 직전)는 조사하지 않음  
 \*한국갤럽 데일리 오피니언 제321호 www.gallup.co.kr



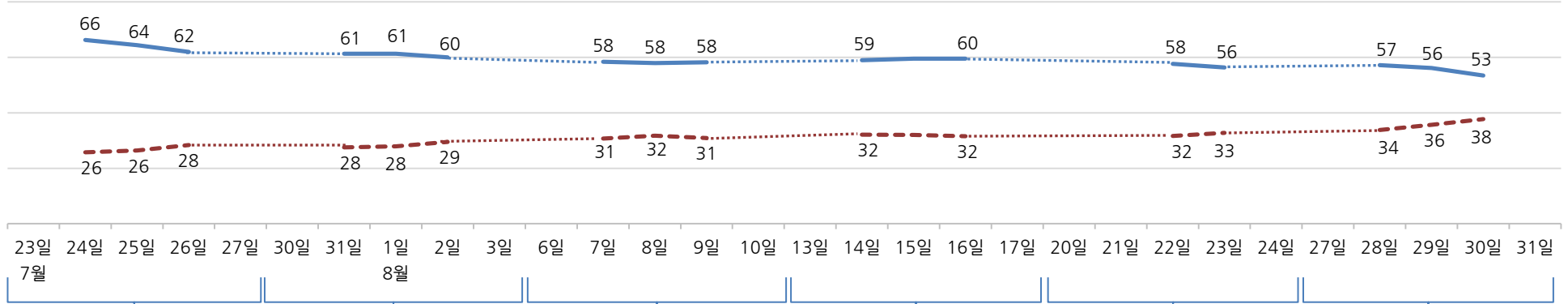
# 대통령 직무 수행 평가, 주요 정치 이슈 - 최근 6주 일일(Daily) 지표 추이

일일 지표는 3-day rolling average • 휴대전화 RDD 조사 • 일일 지표 기준 유효표본 약 1,000명 • 표본오차 ±3.1%포인트(95% 신뢰수준) • 최근 6주 평균 응답률 15%

**질문** 귀하는 문재인 대통령이 대통령으로서의 직무를 잘 수행하고 있다고 보십니까, 혹은 잘못 수행하고 있다고 보십니까?  
(긍정/부정을 답하지 않은 경우 재질문) 굳이 말씀하신다면, '잘하고 있다'와 '잘못하고 있다' 중 어느 쪽입니까?

## ◎ 대통령 직무 수행 평가 - 최근 6주

— 잘하고 있다(직무 긍정률)  
\*일일 지표는 3-day-rolling average — 잘못하고 있다(부정률, %)



7월 4주	8월 1주	2주	3주	4주	5주
23   노회찬 정의당 원내대표 사망 - 靑 '협치 내각' 구상 검토 표명	29   김진표, 이재명 탈당 요구 30   정의당, 故 노회찬 마지막 특활비 반납 방침	5   민주평화당 정동영 대표 선출 6   BMW 차량 화재 대국민 사과	11   바른미래당 대표 후보 6인 확정 13   국회 특활비 폐지, 일부 야당 반발	18   법원, 김경수 구속영장 기각 19   고용상황 관련 당청청 회의	25   더불어민주당 이해찬 대표 선출 26   통계청장 등 차관급 6명 교체 - 서울 여의도·용산 개발 보류
23- 24   대법관 인사청문회	25   美-EU 무역 분쟁 잠정 합의	7   전기요금 누진제 한시적 완화 8   여야 특활비 '영수증 처리' 합의	- 평양 남북정상회담 개최 합의 - 文 '국민연금 개편 사회적 합의, 입국장 면세점 도입' 언급	20   남북 이산가족 상봉 행사 시작 - 트럼프, 2차 북미정상회담 시사	27   文, '국민연금 국가 지급 보장 명문화 검토' - '드루킹' 특검 최종 수사결과 발표
26   중기중앙회 내년 최저임금 인상안 재심의 요구 - 文 정부 2기 내각 첫 인선 - 민주당 대표 예비 경선	31   총리, '전기요금 제한적 특별 배려 검토' 지시 1   기상 관측 사상 최고온 경신	10   북한산 석탄 불법 반입 확인 * 드루킹 특검, 김경수 소환 조사	14   안희정 1심 무죄 선고 - 미점검 BMW 운행 정지 명령 - '위안부 기림의 날' 첫 정부 기념식	21   공정위 전속고발권 폐지 등 당청 공정거래법 전면개정안 합의 - 윤소하 정의당 원내대표 선출	28   정부, 내년도 예산안 확정 29   다주택·고소득자 전세대출 제한 - 전국 집중 호우 피해
27   北 미군 유해 평택 오산 기지 송환 - 故 노회찬 의원 영결식 * 이재명 경기지사 조폭 연루 파문 * 北 평양 인공 ICBM 조립 시설 해체 * 민간·공기업 합동 첫 해외 수출 사업 라오스 댐 붕괴 사고	2   2   국군기무사령부 개혁안 발표 - 드루킹 특검, 김경수 압수수색 3   文 '기무사 해편, 새 사령부 창설' - 내년도 최저임금 확정 고시 * '기무사 계엄 문건' 파문 * 민주당 3인 당권 본선 경쟁 돌입 * 검찰, '공정위 재취업 비리' 수사 * 文 여름 휴가	* 워마드 운영자 '음란물 유포' 방조 혐의' 체포영장 발부, 편파수사 논란 * 미중 무역 분쟁 격화	15   드루킹 특검, 김경수 구속영장 청구 16   국회 특활비 제도 개선 최종안 발표 - 文-5당 원내대표, 여야정 상설합의체 구성 등 합의	22   노동부장관, '고용 쇼크' 사과 23   통계청 2분기 가계동향 발표, 소득격차 심화 - 전국 태풍 '솔릭' 영향권	30   교육부총리 등 장·차관급 9명 교체 * 美 폼페이오 방북 취소 * 여야, '소득주도성장' 공방 * 자카르타·팔렘방 아시안게임
			17   교육부, 2022 대입 개편안 발표 - 통계청 발표 7월 고용동향 파문 * 민주당, 바른미래당 대표 선거전 * 터키 금융 위기 확산, 미중 무역 협상 재개	24   박근혜 전 대통령 2심 판결 * 자카르타·팔렘방 아시안게임	



# 대통령 직무 수행 평가 - 주간 지표 / 일일 지표 / 상세 결과

2018년 (최근 20주)		조사완료 사례수 (명)	대통령 직무 수행 평가			
			잘하고 있다	잘못하고 있다	어느 쪽도 아니다	모름/ 응답거절
주간	04월 3주(17~19)	1,003	70%	21%	4%	4%
주간	04월 4주(24~26)	1,005	73%	18%	4%	5%
주간	05월 1주(02~03)	1,002	83%	10%	5%	3%
주간	05월 2주(08~10)	1,002	78%	13%	5%	4%
주간	05월 3주(16~17)	1,004	76%	14%	6%	4%
주간	05월 4주(23~24)	1,003	76%	14%	4%	6%
주간	05월 5주(29~31)	1,002	75%	15%	5%	5%
주간	06월 1주(04~08)	지방선거 직전 한 주 조사 씬				
주간	06월 2주(14~14)	1,007	79%	12%	4%	4%
주간	06월 3주(18~22)	1,003	75%	16%	4%	5%
주간	06월 4주(26~28)	1,001	73%	16%	6%	5%
주간	07월 1주(03~05)	1,002	71%	18%	6%	5%
주간	07월 2주(10~12)	1,002	69%	21%	4%	5%
주간	07월 3주(17~19)	1,002	67%	25%	4%	5%
주간	07월 4주(24~26)	1,002	62%	28%	4%	5%
주간	08월 1주(31~02)	1,003	60%	29%	4%	7%
주간	08월 2주(07~09)	1,003	58%	31%	4%	7%
주간	08월 3주(14, 16)	1,002	60%	32%	5%	4%
주간	08월 4주(21~23)	1,001	56%	33%	5%	6%
주간	08월 5주(28~30)	1,000	53%	38%	4%	4%
일일	08/20(월)					
일일	08/21(화)					
일일	08/22(수)	1,163	58%	32%	5%	6%
일일	08/23(목)	1,001	56%	33%	5%	6%
일일	08/24(금)					
일일	08/27(월)					
일일	08/28(화)	997	57%	34%	5%	4%
일일	08/29(수)	1,001	56%	36%	5%	4%
일일	08/30(목)	1,000	53%	38%	4%	4%
일일	08/31(금)					

\*일일 지표는 3-day-rolling average

질문) 귀하는 문재인 대통령이 대통령으로서의 직무를 잘 수행하고 있다고 보십니까,  
혹은 잘 못 수행하고 있다고 보십니까? (긍정/부정을 답하지 않은 경우 재질문)  
군이 말씀하신다면, '잘하고 있다'와 '잘못하고 있다' 중 어느 쪽입니까?

2018년 8월 5주 (28~30일)	조사완료 사례수 (명)	목표할당 사례수 (명)	대통령 직무 수행 평가			
			잘하고 있다	잘못하고 있다	어느 쪽도 아니다	모름/ 응답거절
전체	1,000	1,000	53%	38%	4%	4%
지역별						
서울	198	195	51%	36%	8%	6%
인천/경기	300	303	54%	38%	2%	5%
강원	30	30	-	-	-	-
대전/세종/충청	103	105	55%	40%	2%	3%
광주/전라	101	100	74%	20%	3%	3%
대구/경북	99	100	39%	49%	8%	3%
부산/울산/경남	157	155	47%	45%	3%	5%
제주	12	12	-	-	-	-
성별						
남성	520	496	51%	42%	4%	3%
여성	480	504	56%	34%	5%	6%
연령별						
19-29세	167	173	67%	25%	4%	4%
30대	160	168	67%	29%	2%	2%
40대	195	201	62%	29%	4%	5%
50대	211	203	42%	50%	5%	2%
60대 이상	267	254	37%	50%	6%	8%
주요 지지정당별						
더불어민주당	388	396	82%	13%	3%	2%
민주평화당	8	9	-	-	-	-
바른미래당	69	68	24%	69%	6%	1%
자유한국당	128	122	16%	78%	4%	1%
정의당	125	123	66%	29%	3%	2%
무당(無黨)층	276	275	32%	49%	7%	11%
직업별						
농/임/어업	30	29	-	-	-	-
자영업	145	141	42%	52%	4%	3%
블루칼라	145	144	51%	40%	3%	6%
화이트칼라	290	293	66%	30%	2%	2%
가정주부	205	207	47%	38%	7%	8%
학생	73	78	64%	25%	5%	5%
무직/은퇴/기타	112	108	47%	39%	9%	5%
생활수준별						
상/중상	133	137	54%	39%	4%	2%
중	418	423	59%	34%	3%	3%
중하	249	245	55%	37%	4%	3%
하	180	175	38%	45%	8%	9%
이념성향별						
보수	232	230	31%	60%	5%	4%
중도	304	300	54%	38%	5%	3%
진보	297	305	75%	19%	3%	3%
모름/응답거절	167	165	45%	39%	6%	10%

\*50사례 미만은 수치를 제시하지 않음. 한국갤럽 데일리 오피니언 제321호 www.gallup.co.kr



# 대통령 직무 수행 평가 이유

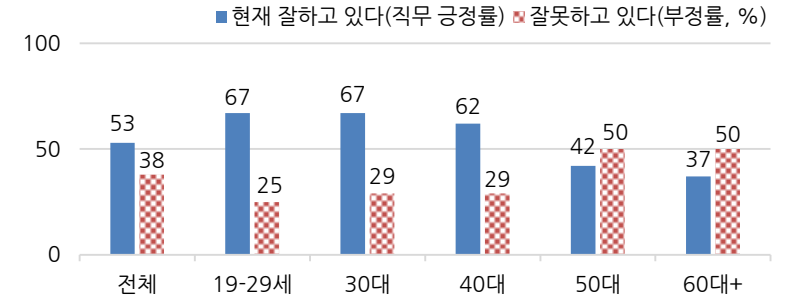
질문) 어떤 점에서 (잘하고/잘못하고 있다고) 생각하십니까 한 가지만 구체적으로 말씀해 주십시오.(자유응답)

대통령 직무 수행 긍정 평가 이유 2018년 8월 28~30일 (긍정 평가자 535명)		대통령 직무 수행 부정 평가 이유 2018년 8월 28~30일 (부정 평가자 377명)	
북한과의 관계 개선(-4)	14%	경제/민생 문제 해결 부족(-4)	41%
서민 위한 노력/복지 확대(+3)	11%	대북 관계/친북 성향	10%
대북/안보 정책	10%	최저임금 인상	9%
최선을 다함/열심히 한다	9%	과거사 들춤/보복 정치(+3)	4%
외교 잘함	6%	일자리 문제/고용 부족	4%
소통 잘함/국민 공감 노력	6%	독단적/일방적/편파적	4%
개혁/적폐 청산/개혁 의지	3%	과도한 복지	4%
전반적으로 잘한다	3%	세금 인상	3%
전 정권보다 낫다	3%	부동산 정책	3%
최저임금 인상	3%	복핵/안보	2%
경제 정책	2%	전반적으로 부족하다	1%
일자리 창출/비정규직 정규직화	2%	신뢰할 수 없음/비호감	1%
공약 실천	2%	보여주기식 정치	1%
기본에 충실/원칙대로 함/공정함	2%	소득주도성장 정책	1%
정직함/솔직함/투명함	2%	정규직 양산/공무원 지나치게 늘림	1%
소득주도성장 정책	1%	공약 실천 미흡	1%
안정감/나라가 조용함	1%	국민연금	1%
위기 대처/문제 해결 노력	1%	외교 문제	1%
군 제도 개혁(복무 단축 등)	1%	난민 문제	1%
주관/소신 있다	1%	과도한 개혁/성급함	1%
교육 정책/교육 개혁	1%	기타	3%
기타	3%	모름/응답거절	5%
모름/응답거절	13%		

\*(+/-) 표시는 지난주 조사 대비 증감폭이 ±3%포인트 이상인 항목. 단위: %포인트

\*한국갤럽 데일리 오피니언 제321호 www.gallup.co.kr

◎ 대통령 직무 수행 평가: 연령별 - 2018년 8월 5주(28~30일)



\*전국 성인 1,000명 전화조사. 한국갤럽 데일리 오피니언 제321호 www.gallup.co.kr



# 정당 지지도 - 최근 6개월 추이 / 상세 결과

**질문** 현재 우리나라에는 (더불어민주당, 민주평화당, 바른미래당, 자유한국당, 정의당: 순서 로테이션) 등의 정당이 있습니다. 귀하는 이 중 어느 정당을 지지하십니까?  
(‘없음/모름’인 경우 재질문) 그럼, 어느 정당에 조금이라도 더 호감이 가십니까?

2018년 (최근 6개월)	조사완료 사례수 (명)	정당 지지도							무당층 無黨層
		더불어 민주당	민주 평화당	바른 미래당	자유 한국당	정의당	기타		
02월 5주(27~28)	1,008	44%	1%	8%	13%	6%	0%	28%	
03월 1주(06~08)	1,005	49%	1%	6%	12%	5%	0%	27%	
03월 2주(13~15)	1,003	50%	1%	7%	12%	5%	1%	25%	
03월 3주(20~22)	1,003	47%	1%	6%	14%	5%	0%	27%	
03월 4주(27~29)	1,004	47%	1%	7%	14%	6%	0%	25%	
04월 1주(03~05)	1,004	49%	0%	8%	13%	6%	0%	24%	
04월 2주(10~12)	1,005	51%	1%	6%	12%	5%	1%	24%	
04월 3주(17~19)	1,003	50%	0%	5%	12%	4%	0%	28%	
04월 4주(24~26)	1,005	52%	0%	7%	12%	5%	0%	23%	
05월 1주(02~03)	1,002	55%	1%	6%	12%	5%	0%	21%	
05월 2주(08~10)	1,002	53%	1%	8%	11%	5%	0%	23%	
05월 3주(16~17)	1,004	51%	0%	6%	11%	4%	0%	27%	
05월 4주(23~24)	1,003	53%	1%	5%	13%	4%	0%	23%	
05월 5주(29~31)	1,002	53%	1%	5%	11%	5%	0%	24%	
06월 1주(04~08)	지방 선거 직전 한 주 조사 씬								
06월 2주(14~14)	1,007	56%	1%	5%	14%	8%	0%	16%	
06월 3주(19~21)	1,003	53%	1%	6%	11%	7%	1%	21%	
06월 4주(26~27)	1,001	52%	1%	5%	10%	9%	1%	23%	
07월 1주(03~05)	1,002	51%	1%	6%	10%	9%	1%	22%	
07월 2주(10~12)	1,002	49%	0%	6%	10%	10%	0%	24%	
07월 3주(17~19)	1,002	48%	0%	6%	10%	10%	1%	24%	
07월 4주(24~26)	1,002	48%	1%	5%	11%	11%	0%	23%	
08월 1주(31~02)	1,003	41%	1%	5%	11%	15%	0%	26%	
08월 2주(07~09)	1,003	40%	1%	5%	11%	16%	0%	26%	
08월 3주(14, 16)	1,002	44%	1%	6%	11%	15%	0%	23%	
08월 4주(21~23)	1,001	42%	1%	5%	11%	15%	1%	27%	
<b>08월 5주(28~30)</b>	<b>1,000</b>	<b>40%</b>	<b>1%</b>	<b>7%</b>	<b>12%</b>	<b>12%</b>	<b>1%</b>	<b>28%</b>	

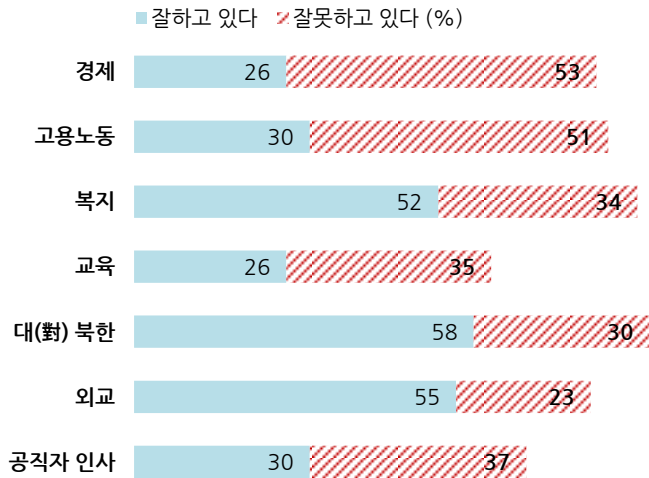
\* 한국갤럽 데일리 오피니언 제321호 www.gallup.co.kr

2018년 8월 5주 (28~30일)	조사완료 사례수 (명)	목표할당 사례수 (명)	정당 지지도							없음	모름/ 응답 거절
			더불어 민주당	민주 평화당	바른 미래당	자유 한국당	정의당	기타	무당층 無黨層		
<b>전체</b>	<b>1,000</b>	<b>1,000</b>	<b>40%</b>	<b>1%</b>	<b>7%</b>	<b>12%</b>	<b>12%</b>	<b>1%</b>	<b>28%</b>	<b>24%</b>	<b>3%</b>
<b>지역별</b>											
서울	198	195	42%	0%	9%	6%	13%	0%	30%	28%	3%
인천/경기	300	303	38%	1%	5%	15%	16%	1%	24%	21%	3%
강원	30	30	-	-	-	-	-	-	-	-	-
대전/세종/충청	103	105	42%	-	7%	12%	10%	1%	28%	26%	2%
광주/전라	101	100	55%	3%	4%	3%	14%	-	22%	20%	1%
대구/경북	99	100	34%	-	10%	25%	3%	-	29%	26%	3%
부산/울산/경남	157	155	33%	0%	7%	15%	12%	1%	32%	27%	5%
제주	12	12	-	-	-	-	-	-	-	-	-
<b>성별</b>											
남성	520	496	38%	1%	7%	13%	14%	1%	26%	24%	2%
여성	480	504	41%	0%	7%	11%	10%	1%	29%	24%	5%
<b>연령별</b>											
19-29세	167	173	46%	1%	6%	7%	11%	-	29%	25%	4%
30대	160	168	49%	1%	8%	7%	9%	-	26%	25%	2%
40대	195	201	46%	1%	5%	8%	18%	1%	22%	19%	2%
50대	211	203	37%	2%	6%	13%	15%	0%	26%	24%	2%
60대 이상	267	254	27%	-	8%	22%	9%	1%	33%	28%	5%
<b>직업별</b>											
농/임/어업	30	29	-	-	-	-	-	-	-	-	-
자영업	145	141	38%	2%	5%	15%	12%	1%	27%	26%	1%
블루칼라	145	144	39%	1%	8%	13%	9%	-	31%	28%	2%
화이트칼라	290	293	45%	-	7%	7%	19%	1%	21%	19%	2%
가정주부	205	207	34%	1%	9%	17%	8%	-	30%	26%	4%
학생	73	78	50%	3%	6%	4%	12%	-	25%	18%	7%
무직/은퇴/기타	112	108	34%	-	6%	15%	9%	2%	35%	30%	5%
<b>생활 수준별</b>											
상/중상	133	137	49%	0%	10%	12%	10%	-	19%	16%	2%
중	418	423	41%	1%	7%	11%	13%	1%	27%	24%	3%
중하	249	245	38%	1%	6%	15%	15%	1%	25%	22%	3%
하	180	175	34%	1%	7%	13%	11%	-	35%	33%	2%
<b>이념 성향별</b>											
보수	232	230	28%	2%	9%	31%	6%	1%	24%	22%	1%
중도	304	300	37%	-	10%	7%	14%	0%	31%	27%	4%
진보	297	305	58%	0%	3%	4%	20%	0%	14%	12%	1%
모름/응답거절	167	165	28%	2%	5%	10%	3%	1%	51%	44%	7%
<b>대통령 직무</b>											
긍정 평가자	522	535	61%	1%	3%	4%	15%	0%	17%	14%	3%
부정 평가자	389	377	14%	1%	12%	25%	9%	1%	36%	35%	1%

\* 50사례 미만은 수치를 제시하지 않음. 한국갤럽 데일리 오피니언 제321호 www.gallup.co.kr


# 현 정부 주요 분야별 정책 평가

◎ 출범 1년 4개월 시점 현 정부 주요 분야별 정책 평가



질문) 귀하는 현 정부가  
(경제/고용노동/복지/교육/대(對) 북한/외교 정책, 공직자 인사: 순서 로테이션)  
을(를) 잘하고 있다고 보십니까, 아니면 잘못하고 있다고 보십니까?  
\*2018년 8월 28~30일 전국 성인 1,000명 전화조사. 한국갤럽 데일리 오피니언 제321호

◎ 현 정부 주요 분야별 정책 평가: 연령별 - '잘하고 있다' 응답 비율(%)



\*2018년 8월 28~30일 전국 성인 1,000명 전화조사. 한국갤럽 데일리 오피니언 제321호

질문) 귀하는 현 정부가

(경제/고용노동/복지/교육/대(對) 북한/외교 정책, 공직자 인사: 순서 로테이션)을(를) 잘하고 있다고 보십니까, 아니면 잘못하고 있다고 보십니까?

	조사완료 사례수 (명)	목표할당 사례수 (명)	분야별 평가(1/7) - 경제 정책			
			잘하고 있다	잘못하고 있다	어느 쪽도 아니다	모름/응답거절
2017년 8월 3주(16~17일)	1,006	1,006	54%	17%	8%	21%
11월 1주(10/31~11/2)	1,006	1,000	52%	21%	7%	19%
2018년 5월 1주(2~3일)	1,002	1,000	47%	27%	11%	15%
<b>8월 5주(28~30일)</b>	<b>1,000</b>	<b>1,000</b>	<b>26%</b>	<b>53%</b>	<b>9%</b>	<b>12%</b>
<b>지역별</b>						
서울	198	195	22%	55%	11%	12%
인천/경기	300	303	30%	52%	8%	10%
강원	30	30	-	-	-	-
대전/세종/충청	103	105	30%	51%	11%	9%
광주/전라	101	100	34%	39%	10%	17%
대구/경북	99	100	17%	68%	6%	9%
부산/울산/경남	157	155	20%	56%	10%	14%
제주	12	12	-	-	-	-
<b>성별</b>						
남성	520	496	26%	55%	9%	9%
여성	480	504	25%	51%	9%	15%
<b>연령별</b>						
19-29세	167	173	33%	44%	7%	17%
30대	160	168	35%	42%	11%	13%
40대	195	201	32%	52%	10%	6%
50대	211	203	24%	63%	8%	4%
60대 이상	267	254	12%	60%	10%	19%
<b>주요 지지정당별</b>						
더불어민주당	388	396	45%	31%	11%	12%
민주평화당	8	9	-	-	-	-
바른미래당	69	68	9%	85%	4%	2%
자유한국당	128	122	4%	83%	5%	8%
정의당	125	123	35%	46%	11%	8%
무당(無黨)층	276	275	9%	65%	8%	17%
<b>직업별</b>						
농/임/어업	30	29	-	-	-	-
자영업	145	141	22%	64%	6%	7%
블루칼라	145	144	22%	55%	11%	12%
화이트칼라	290	293	41%	42%	10%	6%
가정주부	205	207	14%	61%	7%	18%
학생	73	78	28%	46%	11%	15%
무직/은퇴/기타	112	108	17%	53%	9%	20%
<b>이념성향별</b>						
보수	232	230	15%	69%	9%	7%
중도	304	300	24%	57%	8%	11%
진보	297	305	42%	39%	10%	9%
모름/응답거절	167	165	14%	50%	9%	27%
<b>대통령 직무 전반적 평가</b>						
긍정적	522	535	46%	26%	13%	15%
부정적	389	377	2%	88%	4%	5%

\*문 대통령 취임 100일, 6개월, 1년 시점은 대통령 취임 후 그때까지 잘해 왔는지 여부로 질문

\*50사례 미만은 수치를 제시하지 않음. 한국갤럽 데일리 오피니언 제321호 www.gallup.co.kr

질문) 귀하는 현 정부가

(경제/고용노동/복지/교육/대(對) 북한/외교 정책, 공직자 인사: 순서 로테이션)을(를) 잘하고 있다고 보십니까, 아니면 잘못하고 있다고 보십니까?

	2018년 8월 5주 (28~30일)	조사완료 사례수 (명)	목표할당 사례수 (명)	분야별 평가(2/7) - 고용노동 정책			
				잘하고 있다	잘못하고 있다	어느 쪽도 아니다	모름/응답거절
<b>전체</b>		<b>1,000</b>	<b>1,000</b>	<b>30%</b>	<b>51%</b>	<b>7%</b>	<b>12%</b>
<b>지역별</b>							
서울	198	195	30%	45%	9%	15%	
인천/경기	300	303	34%	49%	7%	10%	
강원	30	30	-	-	-	-	
대전/세종/충청	103	105	30%	53%	8%	9%	
광주/전라	101	100	42%	37%	7%	14%	
대구/경북	99	100	18%	66%	4%	12%	
부산/울산/경남	157	155	22%	64%	6%	8%	
제주	12	12	-	-	-	-	
<b>성별</b>							
남성	520	496	32%	55%	6%	7%	
여성	480	504	28%	48%	8%	16%	
<b>연령별</b>							
19-29세	167	173	41%	45%	3%	11%	
30대	160	168	35%	44%	13%	7%	
40대	195	201	34%	50%	7%	10%	
50대	211	203	29%	58%	6%	6%	
60대 이상	267	254	18%	56%	6%	21%	
<b>주요 지지정당별</b>							
더불어민주당	388	396	50%	29%	9%	12%	
민주평화당	8	9	-	-	-	-	
바른미래당	69	68	9%	77%	4%	10%	
자유한국당	128	122	11%	80%	2%	6%	
정의당	125	123	41%	43%	8%	7%	
무당(無黨)층	276	275	12%	66%	6%	16%	
<b>직업별</b>							
농/임/어업	30	29	22%	63%	3%	12%	
자영업	145	141	22%	66%	6%	7%	
블루칼라	145	144	28%	51%	8%	12%	
화이트칼라	290	293	45%	43%	7%	5%	
가정주부	205	207	19%	51%	11%	19%	
학생	73	78	29%	53%	5%	13%	
무직/은퇴/기타	112	108	28%	49%	3%	19%	
<b>이념성향별</b>							
보수	232	230	18%	69%	5%	8%	
중도	304	300	29%	52%	9%	9%	
진보	297	305	47%	39%	7%	6%	
모름/응답거절	167	165	19%	47%	4%	30%	
<b>대통령 직무 전반적 평가</b>							
긍정적	522	535	52%	27%	9%	13%	
부정적	389	377	5%	86%	3%	6%	

\*50사례 미만은 수치를 제시하지 않음. 한국갤럽 데일리 오피니언 제321호 www.gallup.co.kr



질문) 귀하는 현 정부가

(경제/고용노동/복지/교육/대(對) 북한/외교 정책, 공직자 인사: 순서 로테이션)을(를)

잘하고 있다고 보십니까, 아니면 잘못하고 있다고 보십니까?

	조사완료 사례수 (명)	목표할당 사례수 (명)	분야별 평가(3/7) - 복지 정책			
			잘하고 있다	잘못하고 있다	어느 쪽도 아니다	모름/ 응답거절
2017년 8월 3주(16~17일)	1,006	1,006	65%	18%	5%	12%
11월 1주(10/31~11/2)	1,006	1,000	62%	19%	5%	14%
2018년 5월 1주(2~3일)	1,002	1,000	55%	18%	10%	16%
<b>8월 5주(28~30일)</b>	<b>1,000</b>	<b>1,000</b>	<b>52%</b>	<b>34%</b>	<b>6%</b>	<b>8%</b>
<b>지역별</b>						
서울	198	195	50%	36%	6%	9%
인천/경기	300	303	52%	36%	5%	8%
강원	30	30	-	-	-	-
대전/세종/충청	103	105	56%	33%	6%	6%
광주/전라	101	100	63%	24%	7%	6%
대구/경북	99	100	52%	32%	7%	9%
부산/울산/경남	157	155	41%	40%	9%	10%
제주	12	12	-	-	-	-
<b>성별</b>						
남성	520	496	53%	33%	7%	8%
여성	480	504	51%	35%	5%	9%
<b>연령별</b>						
19-29세	167	173	48%	27%	7%	18%
30대	160	168	57%	25%	9%	9%
40대	195	201	61%	30%	4%	5%
50대	211	203	50%	39%	8%	3%
60대 이상	267	254	46%	44%	2%	7%
<b>주요 지지정당별</b>						
더불어민주당	388	396	72%	17%	5%	6%
민주평화당	8	9	-	-	-	-
바른미래당	69	68	31%	57%	4%	8%
자유한국당	128	122	30%	58%	6%	6%
정의당	125	123	65%	24%	5%	7%
무당(無黨)층	276	275	32%	47%	8%	13%
<b>직업별</b>						
농/임/어업	30	29	44%	48%	5%	3%
자영업	145	141	44%	43%	6%	7%
블루칼라	145	144	51%	36%	4%	8%
화이트칼라	290	293	57%	27%	8%	7%
가정주부	205	207	51%	38%	5%	7%
학생	73	78	53%	25%	8%	14%
무직/은퇴/기타	112	108	51%	34%	2%	12%
<b>이념성향별</b>						
보수	232	230	44%	42%	8%	6%
중도	304	300	51%	34%	5%	9%
진보	297	305	66%	23%	6%	5%
모름/응답거절	167	165	38%	43%	4%	15%
<b>대통령 직무 전반적 평가</b>						
긍정적	522	535	71%	16%	5%	8%
부정적	389	377	29%	58%	7%	7%

\*50사례 미만은 수치를 제시하지 않음. 한국갤럽 데일리 오피니언 제321호 www.gallup.co.kr

질문) 귀하는 현 정부가

(경제/고용노동/복지/교육/대(對) 북한/외교 정책, 공직자 인사: 순서 로테이션)을(를)

잘하고 있다고 보십니까, 아니면 잘못하고 있다고 보십니까?

	조사완료 사례수 (명)	목표할당 사례수 (명)	분야별 평가(4/7) - 교육 정책			
			잘하고 있다	잘못하고 있다	어느 쪽도 아니다	모름/ 응답거절
2017년 8월 3주(16~17일)	1,006	1,006	35%	20%	8%	37%
11월 1주(10/31~11/2)	1,006	1,000	35%	21%	5%	39%
2018년 5월 1주(2~3일)	1,002	1,000	30%	23%	11%	35%
<b>8월 5주(28~30일)</b>	<b>1,000</b>	<b>1,000</b>	<b>26%</b>	<b>35%</b>	<b>9%</b>	<b>30%</b>
<b>지역별</b>						
서울	198	195	24%	37%	8%	31%
인천/경기	300	303	25%	38%	9%	28%
강원	30	30	-	-	-	-
대전/세종/충청	103	105	32%	28%	8%	32%
광주/전라	101	100	33%	25%	11%	32%
대구/경북	99	100	25%	44%	5%	26%
부산/울산/경남	157	155	24%	36%	11%	29%
제주	12	12	-	-	-	-
<b>성별</b>						
남성	520	496	26%	35%	9%	29%
여성	480	504	27%	35%	8%	30%
<b>연령별</b>						
19-29세	167	173	37%	28%	4%	31%
30대	160	168	35%	29%	13%	24%
40대	195	201	27%	43%	12%	18%
50대	211	203	22%	36%	8%	34%
60대 이상	267	254	17%	37%	7%	40%
<b>주요 지지정당별</b>						
더불어민주당	388	396	39%	20%	10%	31%
민주평화당	8	9	-	-	-	-
바른미래당	69	68	12%	58%	3%	26%
자유한국당	128	122	16%	50%	6%	28%
정의당	125	123	22%	44%	9%	25%
무당(無黨)층	276	275	19%	40%	9%	32%
<b>직업별</b>						
농/임/어업	30	29	23%	28%	16%	32%
자영업	145	141	20%	39%	7%	34%
블루칼라	145	144	23%	37%	9%	31%
화이트칼라	290	293	35%	32%	11%	22%
가정주부	205	207	19%	38%	9%	35%
학생	73	78	40%	30%	3%	27%
무직/은퇴/기타	112	108	24%	36%	4%	36%
<b>이념성향별</b>						
보수	232	230	21%	41%	7%	31%
중도	304	300	25%	41%	9%	25%
진보	297	305	36%	24%	12%	28%
모름/응답거절	167	165	19%	35%	5%	40%
<b>대통령 직무 전반적 평가</b>						
긍정적	522	535	39%	21%	10%	29%
부정적	389	377	11%	53%	5%	30%

\*50사례 미만은 수치를 제시하지 않음. 한국갤럽 데일리 오피니언 제321호 www.gallup.co.kr

질문) 귀하는 현 정부가

(경제/고용노동/복지/교육/대(對) 북한/외교 정책, 공직자 인사: 순서 로테이션)을(를)

잘하고 있다고 보십니까, 아니면 잘못하고 있다고 보십니까?

	조사완료 사례수 (명)	목표할당 사례수 (명)	분야별 평가(5/7) - 대북 정책			
			잘하고 있다	잘못하고 있다	어느 쪽도 아니다	모름/ 응답거절
2017년 8월 3주(16~17일)	1,006	1,006	53%	25%	6%	15%
11월 1주(10/31~11/2)	1,006	1,000	45%	32%	6%	16%
2018년 5월 1주(2~3일)	1,002	1,000	83%	7%	4%	5%
<b>8월 5주(28~30일)</b>	<b>1,000</b>	<b>1,000</b>	<b>58%</b>	<b>30%</b>	<b>5%</b>	<b>8%</b>
<b>지역별</b>						
서울	198	195	61%	26%	5%	8%
인천/경기	300	303	61%	30%	5%	4%
강원	30	30	-	-	-	-
대전/세종/충청	103	105	58%	30%	4%	9%
광주/전라	101	100	75%	9%	4%	12%
대구/경북	99	100	40%	47%	6%	8%
부산/울산/경남	157	155	45%	39%	6%	10%
제주	12	12	-	-	-	-
<b>성별</b>						
남성	520	496	63%	27%	5%	6%
여성	480	504	52%	34%	5%	9%
<b>연령별</b>						
19-29세	167	173	65%	22%	5%	8%
30대	160	168	66%	22%	5%	6%
40대	195	201	66%	23%	3%	9%
50대	211	203	53%	37%	5%	5%
60대 이상	267	254	43%	41%	6%	10%
<b>주요 지지정당별</b>						
더불어민주당	388	396	83%	8%	3%	6%
민주평화당	8	9	-	-	-	-
바른미래당	69	68	31%	57%	8%	4%
자유한국당	128	122	17%	72%	6%	5%
정의당	125	123	76%	15%	6%	3%
무당(無黨)층	276	275	37%	43%	5%	14%
<b>직업별</b>						
농/임/어업	30	29	40%	43%	4%	12%
자영업	145	141	57%	35%	3%	5%
블루칼라	145	144	54%	33%	4%	9%
화이트칼라	290	293	72%	21%	4%	3%
가정주부	205	207	42%	41%	6%	10%
학생	73	78	69%	21%	5%	5%
무직/은퇴/기타	112	108	50%	29%	7%	14%
<b>이념성향별</b>						
보수	232	230	44%	45%	6%	6%
중도	304	300	56%	30%	7%	7%
진보	297	305	79%	16%	2%	3%
모름/응답거절	167	165	40%	37%	2%	20%
<b>대통령 직무 전반적 평가</b>						
긍정적	522	535	84%	7%	3%	6%
부정적	389	377	26%	62%	6%	6%

\*50사례 미만은 수치를 제시하지 않음. 한국갤럽 데일리 오피니언 제321호 www.gallup.co.kr

질문) 귀하는 현 정부가

(경제/고용노동/복지/교육/대(對) 북한/외교 정책, 공직자 인사: 순서 로테이션)을(를)

잘하고 있다고 보십니까, 아니면 잘못하고 있다고 보십니까?

	조사완료 사례수 (명)	목표할당 사례수 (명)	분야별 평가(6/7) - 외교 정책			
			잘하고 있다	잘못하고 있다	어느 쪽도 아니다	모름/ 응답거절
2017년 8월 3주(16~17일)	1,006	1,006	65%	15%	6%	14%
11월 1주(10/31~11/2)	1,006	1,000	62%	19%	5%	14%
2018년 5월 1주(2~3일)	1,002	1,000	74%	7%	6%	13%
<b>8월 5주(28~30일)</b>	<b>1,000</b>	<b>1,000</b>	<b>55%</b>	<b>23%</b>	<b>7%</b>	<b>14%</b>
<b>지역별</b>						
서울	198	195	56%	23%	7%	14%
인천/경기	300	303	57%	23%	7%	12%
강원	30	30	-	-	-	-
대전/세종/충청	103	105	61%	25%	2%	11%
광주/전라	101	100	61%	13%	8%	18%
대구/경북	99	100	44%	29%	8%	19%
부산/울산/경남	157	155	51%	25%	9%	15%
제주	12	12	-	-	-	-
<b>성별</b>						
남성	520	496	57%	25%	8%	10%
여성	480	504	54%	21%	7%	19%
<b>연령별</b>						
19-29세	167	173	64%	15%	9%	13%
30대	160	168	71%	15%	5%	8%
40대	195	201	65%	20%	5%	10%
50대	211	203	48%	29%	10%	13%
60대 이상	267	254	38%	31%	7%	23%
<b>주요 지지정당별</b>						
더불어민주당	388	396	76%	8%	6%	10%
민주평화당	8	9	-	-	-	-
바른미래당	69	68	35%	38%	9%	18%
자유한국당	128	122	27%	51%	7%	15%
정의당	125	123	76%	8%	9%	7%
무당(無黨)층	276	275	35%	34%	8%	23%
<b>직업별</b>						
농/임/어업	30	29	46%	25%	9%	20%
자영업	145	141	52%	32%	9%	8%
블루칼라	145	144	53%	20%	10%	17%
화이트칼라	290	293	72%	16%	5%	7%
가정주부	205	207	40%	26%	8%	26%
학생	73	78	64%	15%	10%	11%
무직/은퇴/기타	112	108	42%	35%	6%	18%
<b>이념성향별</b>						
보수	232	230	41%	34%	8%	17%
중도	304	300	58%	22%	10%	10%
진보	297	305	75%	14%	6%	5%
모름/응답거절	167	165	34%	26%	3%	36%
<b>대통령 직무 전반적 평가</b>						
긍정적	522	535	78%	5%	5%	12%
부정적	389	377	28%	49%	10%	13%

\*50사례 미만은 수치를 제시하지 않음. 한국갤럽 데일리 오피니언 제321호 www.gallup.co.kr

질문) 귀하는 현 정부가

(경제/고용노동/복지/교육/대(對) 북한/외교 정책, **공직자 인사: 순서 로테이션**)을(를)  
잘하고 있다고 보십니까, 아니면 잘못하고 있다고 보십니까?

	조사완료 사례수 (명)	목표할당 사례수 (명)	분야별 평가(7/7) - 공직자 인사			
			잘하고 있다	잘못하고 있다	어느 쪽도 아니다	모름/ 응답거절
2017년 8월 3주(16~17일)	1,006	1,006	50%	28%	10%	13%
11월 1주(10/31~11/2)	1,006	1,000	44%	33%	7%	16%
2018년 5월 1주(2~3일)	1,002	1,000	48%	24%	10%	18%
<b>8월 5주(28~30일)</b>	<b>1,000</b>	<b>1,000</b>	<b>30%</b>	<b>37%</b>	<b>9%</b>	<b>24%</b>
<b>지역별</b>						
서울	198	195	34%	32%	10%	24%
인천/경기	300	303	28%	41%	8%	24%
강원	30	30	-	-	-	-
대전/세종/충청	103	105	40%	30%	8%	21%
광주/전라	101	100	35%	27%	12%	26%
대구/경북	99	100	22%	46%	7%	24%
부산/울산/경남	157	155	25%	46%	10%	19%
제주	12	12	-	-	-	-
<b>성별</b>						
남성	520	496	31%	40%	9%	20%
여성	480	504	30%	35%	8%	27%
<b>연령별</b>						
19-29세	167	173	38%	30%	5%	27%
30대	160	168	35%	32%	12%	21%
40대	195	201	38%	35%	11%	16%
50대	211	203	26%	42%	9%	23%
60대 이상	267	254	19%	45%	7%	30%
<b>주요 지지정당별</b>						
더불어민주당	388	396	51%	18%	9%	23%
민주평화당	8	9	-	-	-	-
바른미래당	69	68	13%	66%	11%	9%
자유한국당	128	122	11%	64%	6%	20%
정의당	125	123	33%	33%	14%	19%
무당(無黨)층	276	275	13%	48%	7%	33%
<b>직업별</b>						
농/임/어업	30	29	-	-	-	-
자영업	145	141	31%	46%	5%	18%
블루칼라	145	144	23%	42%	10%	26%
화이트칼라	290	293	42%	30%	11%	18%
가정주부	205	207	16%	41%	11%	32%
학생	73	78	42%	22%	7%	29%
무직/은퇴/기타	112	108	28%	42%	4%	25%
<b>이념성향별</b>						
보수	232	230	20%	51%	9%	20%
중도	304	300	28%	40%	10%	23%
진보	297	305	48%	23%	10%	18%
모름/응답거절	167	165	17%	41%	3%	39%
<b>대통령 직무 전반적 평가</b>						
긍정적	522	535	48%	17%	10%	25%
부정적	389	377	9%	66%	7%	18%

\*50사례 미만은 수치를 제시하지 않음. 한국갤럽 데일리 오피니언 제321호 www.gallup.co.kr



질문) 현 정부 경제 정책에 관한 귀하의 의견은 다음 중 어느 쪽에 조금이라도 더 가깝습니까?

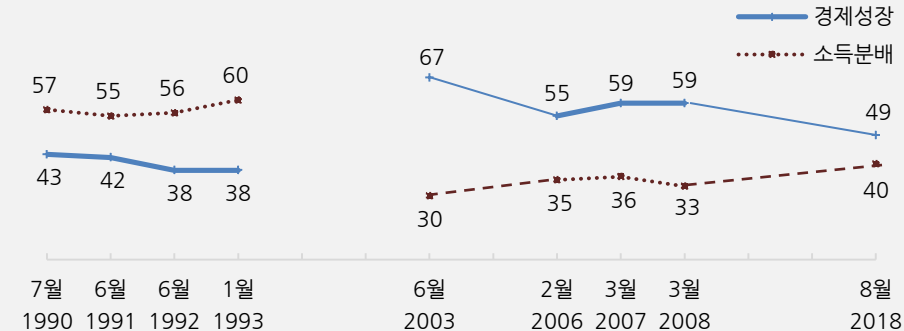
- 소득분배보다 경제성장에 더 힘써야 한다
- 경제성장보다 소득분배에 더 힘써야 한다 (보기 2개 순서 로테이션 제시)

	2018년 8월 5주 (28~30일)	조사완료		경제 정책 중점		
		사례수 (명)	목표할당 사례수 (명)	경제성장	소득분배	모름/ 응답거절
<b>전체</b>	<b>1,000</b>	<b>1,000</b>	<b>49%</b>	<b>40%</b>	<b>11%</b>	
<b>지역별</b>						
서울	198	195	41%	47%	12%	
인천/경기	300	303	52%	37%	10%	
강원	30	30	-	-	-	
대전/세종/충청	103	105	59%	36%	5%	
광주/전라	101	100	39%	47%	14%	
대구/경북	99	100	49%	43%	8%	
부산/울산/경남	157	155	60%	30%	9%	
제주	12	12	-	-	-	
<b>성별</b>						
남성	520	496	48%	41%	10%	
여성	480	504	50%	39%	11%	
<b>연령별</b>						
19-29세	167	173	37%	54%	9%	
30대	160	168	39%	55%	6%	
40대	195	201	46%	48%	6%	
50대	211	203	58%	32%	10%	
60대 이상	267	254	60%	20%	19%	
<b>주요 지지당별</b>						
더불어민주당	388	396	39%	53%	8%	
민주평화당	8	9	-	-	-	
바른미래당	69	68	60%	38%	2%	
자유한국당	128	122	74%	18%	8%	
정의당	125	123	41%	53%	7%	
무당(無黨)층	276	275	54%	27%	19%	
<b>직업별</b>						
농/임/어업	30	29	-	-	-	
자영업	145	141	63%	27%	10%	
블루칼라	145	144	50%	43%	6%	
화이트칼라	290	293	41%	54%	5%	
가정주부	205	207	55%	30%	15%	
학생	73	78	36%	55%	9%	
무직/은퇴/기타	112	108	49%	29%	22%	
<b>이념성향별</b>						
보수	232	230	65%	32%	3%	
중도	304	300	52%	40%	8%	
진보	297	305	39%	56%	6%	
모름/응답거절	167	165	42%	22%	35%	
<b>대통령 직무</b>						
긍정 평가자	522	535	36%	54%	9%	
부정 평가자	389	377	69%	23%	8%	

\*50사례 미만은 수치를 제시하지 않음. 한국갤럽 데일리 오피니언 제321호 www.gallup.co.kr

## 경제 정책 중점 - 경제성장 vs 소득분배

◎ 경제 정책 중점: 경제성장 vs 소득분배 - 1990년대, 2000년대, 2018년 비교 (%)



경제 고성장기 --- IMF ----- 세계금융위기 --- 저성장·고령화

\*1990년대는 면접조사:

‘과거에 비해 잘 살게 되었으므로 이제는 경제성장보다 소외된 사람을 위한 분배정책에 더 힘써야 한다’  
vs ‘아직은 우리 경제 규모를 키워야 하므로 앞으로도 분배정책보다 경제성장이 우선하는 정책 편야’

\*2003년 이후는 전화조사: ‘소득분배보다 경제성장’ vs ‘경제성장보다 소득분배에 더 힘써야 한다’

(참고) 1995년 이전까지는 매년 말 조사에서 새해 살림살이 전망 낙관 우세, 경기 전망도 대체로 낙관적

\*한국갤럽 데일리 오피니언 제321호 www.gallup.co.kr

질문) 현 정부의 경제 정책은 가계 소득을 늘려 경제 성장을 이루려는 소득주도성장론에 바탕을 두고 있습니다. 귀하는 이러한 소득주도성장 정책 방향에 찬성하십니까, 반대하십니까?

2018년 8월 5주 (28~30일)	조사완료 사례수 (명)	목표할당 사례수 (명)	소득주도성장 정책 방향			
			찬성	반대	모름/ 응답거절	
전체	1,000	1,000	60%	26%	14%	
지역별	서울	198	195	61%	26%	13%
	인천/경기	300	303	60%	25%	15%
	강원	30	30	-	-	-
	대전/세종/충청	103	105	59%	26%	14%
	광주/전라	101	100	69%	15%	16%
	대구/경북	99	100	52%	39%	8%
	부산/울산/경남	157	155	55%	31%	15%
	제주	12	12	-	-	-
성별	남성	520	496	57%	31%	11%
	여성	480	504	63%	21%	16%
연령별	19-29세	167	173	69%	19%	12%
	30대	160	168	75%	16%	9%
	40대	195	201	63%	26%	10%
	50대	211	203	56%	34%	10%
	60대 이상	267	254	45%	32%	23%
주요 지지정당별	더불어민주당	388	396	80%	11%	8%
민주평화당	8	9	-	-	-	
바른미래당	69	68	40%	51%	9%	
자유한국당	128	122	28%	59%	13%	
정의당	125	123	78%	14%	8%	
무당(無黨)층	276	275	42%	31%	26%	
직업별	농/임/어업	30	29	-	-	-
	자영업	145	141	54%	35%	11%
	블루칼라	145	144	64%	25%	11%
	화이트칼라	290	293	70%	21%	9%
	가정주부	205	207	54%	27%	18%
	학생	73	78	65%	24%	11%
	무직/은퇴/기타	112	108	43%	34%	23%
	이념성향별	보수	232	230	50%	38%
중도	304	300	58%	30%	12%	
진보	297	305	79%	16%	6%	
모름/응답거절	167	165	42%	23%	34%	
대통령 직무	긍정 평가자	522	535	81%	8%	11%
부정 평가자	389	377	33%	53%	14%	
현 정부	잘하고 있다	254	258	92%	2%	6%
경제 정책	잘못하고 있다	536	531	43%	46%	11%
경제 정책	경제성장 우선	503	493	44%	43%	13%
중점	소득분배 우선	389	400	84%	9%	7%

\*50사례 미만은 수치를 제시하지 않음. 한국갤럽 데일리 오피니언 제321호 www.gallup.co.kr



## 대통령 직무 수행 평가 - 2018년 1, 2월

2018년 1월(1~4주) 통합	조사완료 사례수 (명)	목표할당 사례수 (명)	대통령 직무 수행 평가			
			잘하고 있다	잘못하고 있다	어느 쪽도 아니다	모름/ 응답거절
전체	4,021	4,000	69%	22%	5%	4%
지역별						
서울	801	783	69%	25%	3%	3%
인천/경기	1,226	1,201	71%	20%	5%	4%
강원	121	121	70%	27%	2%	1%
대전/세종/충청	411	419	65%	25%	6%	3%
광주/전라	406	401	89%	6%	2%	3%
대구/경북	390	403	52%	32%	7%	9%
부산/울산/경남	616	623	65%	24%	6%	5%
제주	50	49	74%	24%		2%
성별						
남성	2,196	1,983	69%	24%	4%	3%
여성	1,825	2,017	69%	20%	5%	5%
연령별						
19-29세	654	698	75%	16%	3%	6%
30대	707	694	85%	10%	2%	3%
40대	797	816	79%	15%	2%	3%
50대	878	795	61%	31%	5%	2%
60대 이상	985	996	52%	34%	9%	5%
성/연령별						
남성 19-29세	351	368	68%	22%	3%	7%
남성 30대	407	355	82%	13%	2%	4%
남성 40대	472	415	80%	15%	2%	2%
남성 50대	467	401	62%	30%	6%	1%
남성 60대 이상	499	445	54%	37%	8%	1%
여성 19-29세	303	331	83%	9%	3%	5%
여성 30대	300	339	88%	8%	2%	3%
여성 40대	325	402	78%	15%	3%	4%
여성 50대	411	394	60%	32%	5%	3%
여성 60대 이상	486	552	50%	32%	10%	9%
주요 지지 정당별						
국민의당	216	204	61%	30%	6%	3%
더불어민주당	1,848	1,833	94%	4%	1%	1%
바른정당	267	262	48%	46%	2%	4%
자유한국당	433	424	23%	64%	9%	4%
정의당	188	185	89%	8%	2%	
무당(無黨)층	1,054	1,080	47%	32%	9%	11%
직업별						
농/임/어업	110	103	48%	33%	14%	5%
자영업	607	591	65%	29%	3%	2%
블루칼라	607	573	67%	23%	5%	5%
화이트칼라	1,325	1,294	80%	15%	2%	3%
가정주부	685	745	63%	25%	7%	5%
학생	282	296	74%	17%	3%	6%
무직/은퇴/기타	405	397	56%	31%	9%	4%
이념 성향별						
보수	1,041	1,035	43%	46%	7%	4%
중도	1,100	1,087	73%	19%	4%	3%
진보	1,341	1,320	89%	7%	2%	1%
모름/응답거절	539	558	61%	20%	7%	12%

2018년 2월(1, 2, 4, 5주) 통합	조사완료 사례수 (명)	목표할당 사례수 (명)	대통령 직무 수행 평가			
			잘하고 있다	잘못하고 있다	어느 쪽도 아니다	모름/ 응답거절
전체	4,019	4,000	65%	27%	4%	4%
지역별						
서울	804	782	67%	25%	4%	3%
인천/경기	1,195	1,203	65%	25%	4%	5%
강원	127	121	62%	27%	3%	8%
대전/세종/충청	399	419	64%	28%	4%	4%
광주/전라	409	400	87%	8%	2%	3%
대구/경북	391	402	48%	41%	5%	6%
부산/울산/경남	641	622	58%	32%	6%	4%
제주	53	49	61%	32%	6%	1%
성별						
남성	2,134	1,983	63%	30%	4%	3%
여성	1,885	2,017	66%	24%	5%	5%
연령별						
19-29세	710	699	70%	20%	2%	8%
30대	685	687	78%	17%	2%	3%
40대	793	814	76%	18%	3%	3%
50대	799	796	56%	36%	4%	4%
60대 이상	1,032	1,003	49%	37%	8%	5%
성/연령별						
남성 19-29세	362	369	61%	27%	2%	10%
남성 30대	375	351	78%	18%	2%	2%
남성 40대	447	413	73%	23%	3%	2%
남성 50대	444	401	60%	34%	4%	2%
남성 60대 이상	506	448	48%	43%	7%	2%
여성 19-29세	348	330	80%	12%	2%	6%
여성 30대	310	337	78%	16%	3%	3%
여성 40대	346	401	79%	13%	4%	4%
여성 50대	355	395	53%	37%	5%	5%
여성 60대 이상	526	555	51%	33%	9%	8%
주요 지지 정당별						
더불어민주당	1,372	1,369	91%	6%	2%	1%
민중평화당	27	27	-	-	-	-
바른미래당	156	154	44%	49%	5%	2%
자유한국당	357	352	14%	76%	5%	5%
(설 이후) 정의당	184	182	81%	13%	4%	2%
무당(無黨)층	771	773	47%	32%	8%	13%
직업별						
농/임/어업	121	111	61%	29%	7%	3%
자영업	565	552	57%	37%	4%	3%
블루칼라	576	559	67%	25%	4%	4%
화이트칼라	1,312	1,304	75%	20%	3%	3%
가정주부	727	786	58%	30%	7%	6%
학생	304	302	70%	21%	1%	8%
무직/은퇴/기타	414	386	51%	35%	6%	8%
이념 성향별						
보수	1,007	991	39%	50%	6%	4%
중도	1,141	1,130	65%	28%	4%	4%
진보	1,264	1,262	88%	9%	1%	2%
모름/응답거절	607	617	59%	23%	6%	12%

## 대통령 직무 수행 평가 - 2018년 3, 4월

2018년 3월(1~4주) 통합	조사완료 사례수 (명)	목표할당 사례수 (명)	대통령 직무 수행 평가			
			잘하고 있다	잘못하고 있다	어느 쪽도 아니다	모름/ 응답거절
전체	4,015	4,000	71%	20%	5%	4%
지역별						
서울	809	782	74%	18%	5%	3%
인천/경기	1,201	1,203	74%	18%	5%	4%
강원	113	121	66%	16%	12%	6%
대전/세종/충청	410	419	73%	20%	2%	5%
광주/전라	404	400	93%	5%	1%	1%
대구/경북	406	402	51%	37%	6%	6%
부산/울산/경남	614	622	62%	25%	7%	6%
제주	58	49	79%	12%	8%	2%
성별						
남성	2,171	1,983	72%	20%	4%	3%
여성	1,844	2,017	70%	19%	5%	5%
연령별						
19-29세	634	697	78%	15%	2%	5%
30대	709	690	83%	12%	2%	3%
40대	808	814	80%	15%	3%	2%
50대	831	796	65%	24%	7%	4%
60대 이상	1,033	1,003	57%	28%	8%	6%
성/ 연령별						
남성 19-29세	331	367	70%	20%	4%	6%
남성 30대	396	353	83%	13%	2%	2%
남성 40대	474	413	81%	16%	2%	1%
남성 50대	459	401	71%	20%	7%	2%
남성 60대 이상	511	448	59%	31%	7%	3%
여성 19-29세	303	330	86%	10%	1%	3%
여성 30대	313	337	82%	11%	2%	5%
여성 40대	334	401	79%	15%	3%	3%
여성 50대	372	395	58%	29%	8%	6%
여성 60대 이상	522	555	56%	26%	9%	9%
주요 지지 정당별						
더불어민주당	1,944	1,943	95%	3%	1%	1%
민주평화당	21	22	-	-	-	-
바른미래당	270	262	55%	36%	7%	2%
자유한국당	532	514	21%	64%	10%	6%
정의당	211	207	89%	9%	2%	
무당(無黨)층	1,016	1,033	52%	28%	9%	11%
직업별						
농/임/어업	118	103	61%	26%	6%	7%
자영업	593	564	61%	29%	6%	3%
블루칼라	621	591	73%	17%	6%	4%
화이트칼라	1,311	1,304	82%	14%	2%	2%
가정주부	711	774	64%	23%	7%	7%
학생	241	264	75%	18%	2%	5%
무직/은퇴/기타	420	400	62%	25%	6%	7%
이념 성향별						
보수	954	929	46%	42%	8%	4%
중도	1,082	1,087	72%	19%	5%	3%
진보	1,398	1,393	91%	6%	2%	1%
모름/응답거절	581	591	64%	18%	6%	12%

\*50사례 미만은 수치를 제시하지 않음. 한국갤럽 데일리 오피니언 제300호 www.gallup.co.kr

2018년 4월(1~4주) 통합	조사완료 사례수 (명)	목표할당 사례수 (명)	대통령 직무 수행 평가			
			잘하고 있다	잘못하고 있다	어느 쪽도 아니다	모름/ 응답거절
전체	4,017	4,000	72%	19%	4%	5%
지역별						
서울	799	782	75%	18%	4%	3%
인천/경기	1,210	1,203	74%	18%	4%	4%
강원	125	121	74%	17%	4%	5%
대전/세종/충청	414	419	73%	17%	5%	5%
광주/전라	406	400	92%	5%	1%	2%
대구/경북	401	402	53%	32%	8%	7%
부산/울산/경남	615	622	64%	25%	4%	7%
제주	47	49	-	-	-	-
성별						
남성	2,203	1,983	72%	20%	4%	4%
여성	1,814	2,017	72%	18%	5%	5%
연령별						
19-29세	691	697	80%	12%	2%	6%
30대	697	690	81%	13%	3%	3%
40대	799	814	81%	13%	3%	2%
50대	840	796	67%	24%	6%	3%
60대 이상	990	1,003	58%	28%	6%	8%
성/ 연령별						
남성 19-29세	374	367	76%	15%	2%	7%
남성 30대	393	353	79%	16%	3%	2%
남성 40대	475	413	82%	13%	3%	2%
남성 50대	466	401	68%	24%	5%	2%
남성 60대 이상	495	448	59%	30%	6%	5%
여성 19-29세	317	330	84%	9%	2%	5%
여성 30대	304	337	82%	11%	4%	3%
여성 40대	324	401	81%	13%	4%	2%
여성 50대	374	395	66%	24%	6%	3%
여성 60대 이상	495	555	57%	27%	7%	10%
주요 지지 정당별						
더불어민주당	2,042	2,016	94%	3%	1%	1%
민주평화당	24	23	-	-	-	-
바른미래당	270	266	48%	41%	10%	1%
자유한국당	497	490	25%	61%	9%	5%
정의당	206	202	92%	5%	3%	
무당(無黨)층	962	987	53%	26%	7%	14%
직업별						
농/임/어업	152	136	68%	24%	5%	3%
자영업	598	577	69%	23%	6%	2%
블루칼라	624	589	72%	18%	5%	5%
화이트칼라	1,321	1,310	81%	14%	3%	2%
가정주부	659	741	66%	21%	5%	7%
학생	255	257	82%	12%	1%	5%
무직/은퇴/기타	408	390	56%	27%	6%	11%
이념 성향별						
보수	863	856	48%	42%	6%	4%
중도	1,157	1,151	73%	18%	5%	4%
진보	1,394	1,385	91%	6%	2%	1%
모름/응답거절	603	607	63%	18%	6%	13%

\*50사례 미만은 수치를 제시하지 않음. 한국갤럽 데일리 제304호 www.gallup.co.kr

## 대통령 직무 수행 평가 - 2018년 5, 6월

2018년 5월(1~5주) 통합	조사완료 사례수 (명)	목표할당 사례수 (명)	대통령 직무 수행 평가			
			잘하고 있다	잘못하고 있다	어느 쪽도 아니다	모름/ 응답거절
전체	5,013	5,000	77%	13%	5%	4%
지역별						
서울	994	977	78%	13%	5%	4%
인천/경기	1,498	1,504	81%	12%	4%	3%
강원	148	152	75%	9%	8%	7%
대전/세종/충청	504	524	75%	15%	6%	4%
광주/전라	520	500	94%	3%	1%	2%
대구/경북	501	503	64%	19%	7%	9%
부산/울산/경남	786	777	70%	17%	7%	6%
제주	62	62	78%	16%	5%	1%
성별						
남성	2,715	2,478	79%	14%	5%	3%
여성	2,298	2,522	76%	12%	5%	6%
연령별						
19-29세	817	876	84%	9%	2%	5%
30대	843	857	85%	10%	3%	2%
40대	988	1,018	84%	9%	3%	3%
50대	1,062	995	75%	15%	6%	4%
60대 이상	1,303	1,254	64%	20%	9%	7%
성/ 연령별						
남성 19-29세	459	464	79%	13%	2%	6%
남성 30대	466	436	83%	12%	3%	2%
남성 40대	580	517	86%	8%	3%	3%
남성 50대	580	502	80%	13%	5%	2%
남성 60대 이상	630	560	66%	23%	8%	3%
여성 19-29세	358	413	89%	4%	2%	5%
여성 30대	377	421	87%	7%	3%	3%
여성 40대	408	501	82%	11%	3%	4%
여성 50대	482	493	70%	17%	7%	6%
여성 60대 이상	673	694	63%	18%	9%	11%
주요 지지 정당별						
더불어민주당	2,665	2,648	96%	2%	1%	1%
민중평화당	39	35	-	-	-	-
바른미래당	307	301	53%	35%	9%	3%
자유한국당	598	584	34%	49%	10%	7%
정의당	239	234	93%	5%	2%	1%
무당(無黨)층	1,151	1,184	60%	17%	10%	13%
직업별						
농/임/어업	168	158	75%	16%	4%	5%
자영업	740	707	76%	15%	5%	3%
블루칼라	763	718	78%	13%	5%	4%
화이트칼라	1,603	1,614	85%	9%	4%	3%
가정주부	887	965	70%	16%	7%	7%
학생	298	317	83%	11%	2%	4%
무직/은퇴/기타	554	522	67%	18%	6%	9%
이념 성향별						
보수	1,063	1,039	58%	30%	8%	4%
중도	1,416	1,415	77%	13%	7%	3%
진보	1,727	1,725	94%	3%	1%	1%
모름/응답거절	807	820	67%	13%	6%	14%

\*50사례 미만은 수치를 제시하지 않음. 한국갤럽 데일리 오피니언 제309호 www.gallup.co.kr

2018년 6월(2~4주) 통합	조사완료 사례수 (명)	목표할당 사례수 (명)	대통령 직무 수행 평가			
			잘하고 있다	잘못하고 있다	어느 쪽도 아니다	모름/ 응답거절
전체	3,011	3,000	76%	15%	5%	5%
지역별						
서울	604	586	76%	15%	5%	5%
인천/경기	914	903	76%	15%	4%	4%
강원	92	91	69%	21%	4%	6%
대전/세종/충청	313	314	79%	10%	5%	6%
광주/전라	303	300	94%	3%	1%	1%
대구/경북	293	302	58%	25%	8%	9%
부산/울산/경남	459	466	72%	17%	6%	5%
제주	33	37	-	-	-	-
성별						
남성	1,567	1,487	77%	15%	4%	3%
여성	1,444	1,513	74%	14%	5%	7%
연령별						
19-29세	511	523	83%	11%	2%	5%
30대	508	517	84%	12%	3%	2%
40대	562	611	85%	9%	4%	2%
50대	641	597	70%	19%	6%	5%
60대 이상	789	753	62%	21%	8%	9%
성/ 연령별						
남성 19-29세	256	275	81%	12%	2%	5%
남성 30대	273	265	82%	14%	2%	1%
남성 40대	327	310	85%	10%	4%	1%
남성 50대	337	301	74%	18%	5%	3%
남성 60대 이상	374	336	67%	21%	8%	4%
여성 19-29세	255	248	84%	9%	2%	5%
여성 30대	235	252	85%	9%	4%	2%
여성 40대	235	301	86%	8%	4%	2%
여성 50대	304	296	65%	20%	6%	8%
여성 60대 이상	415	416	59%	20%	8%	14%
주요 지지 정당별						
더불어민주당	1,610	1,612	95%	2%	2%	1%
민중평화당	20	18	-	-	-	-
바른미래당	166	164	55%	33%	9%	4%
자유한국당	359	353	35%	49%	7%	9%
정의당	241	240	89%	7%	2%	1%
무당(無黨)층	596	592	49%	26%	12%	13%
직업별						
농/임/어업	108	101	67%	13%	11%	9%
자영업	427	414	73%	20%	5%	2%
블루칼라	448	436	77%	14%	6%	3%
화이트칼라	966	976	84%	11%	3%	2%
가정주부	517	540	68%	18%	6%	9%
학생	207	211	80%	13%	2%	4%
무직/은퇴/기타	338	321	65%	18%	7%	10%
이념 성향별						
보수	638	632	55%	33%	8%	5%
중도	840	849	74%	17%	5%	3%
진보	1,071	1,057	93%	4%	2%	1%
모름/응답거절	462	462	66%	11%	7%	16%

\*50사례 미만은 수치를 제시하지 않음. 한국갤럽 데일리 제312호 www.gallup.co.kr

## 대통령 직무 수행 평가 - 2018년 7, 8월

	2018년 7월(1~4주) 통합	조사완료 사례수 (명)	목표할당 사례수 (명)	대통령 직무 수행 평가			
				잘하고 있다	잘못하고 있다	어느 쪽도 아니다	모름/ 응답거절
지역별	전체	4,008	4,000	67%	23%	5%	5%
	서울	817	782	71%	20%	4%	5%
	인천/경기	1,227	1,203	68%	24%	4%	4%
	강원	120	121	62%	23%	6%	8%
	대전/세종/충청	389	419	67%	22%	6%	5%
	광주/전라	399	400	88%	7%	3%	3%
	대구/경북	390	402	50%	34%	8%	7%
	부산/울산/경남	613	622	61%	28%	6%	5%
	제주	53	49	76%	19%	3%	3%
성별	남성	2,088	1,983	67%	25%	4%	4%
	여성	1,920	2,017	67%	21%	5%	6%
연령별	19-29세	666	697	73%	19%	2%	6%
	30대	666	690	77%	16%	2%	4%
	40대	805	814	75%	18%	4%	3%
	50대	826	796	64%	27%	5%	4%
	60대 이상	1,045	1,003	53%	31%	9%	7%
성/ 연령별	남성 19-29세	340	367	64%	26%	3%	7%
	남성 30대	395	353	79%	17%	2%	3%
	남성 40대	450	413	79%	16%	3%	2%
	남성 50대	436	401	63%	28%	5%	4%
	남성 60대 이상	467	448	56%	34%	7%	3%
	여성 19-29세	326	330	84%	11%	0%	5%
	여성 30대	271	337	76%	16%	3%	5%
	여성 40대	355	401	71%	21%	5%	4%
	여성 50대	390	395	65%	26%	6%	3%
	여성 60대 이상	578	555	51%	28%	10%	11%
주요 지지 정당별	더불어민주당	1,950	1,961	89%	6%	3%	2%
	민주평화당	21	19	-	-	-	-
	바른미래당	232	233	43%	51%	3%	2%
	자유한국당	434	418	24%	60%	10%	5%
	정의당	416	408	83%	13%	3%	1%
	무당(無黨)층	936	941	40%	38%	8%	14%
직업별	농/임/어업	131	125	70%	18%	6%	5%
	자영업	578	565	64%	29%	5%	2%
	블루칼라	621	606	65%	22%	6%	7%
	화이트칼라	1,205	1,216	76%	18%	3%	3%
	가정주부	730	746	60%	26%	7%	7%
	학생	296	305	74%	19%	2%	5%
	무직/은퇴/기타	447	437	57%	28%	8%	7%
이념 성향별	보수	883	862	43%	45%	7%	5%
	중도	1,090	1,099	69%	23%	5%	3%
	진보	1,358	1,362	87%	9%	2%	2%
	모름/응답거절	677	678	55%	24%	6%	14%

\*50사례 미만은 수치를 제시하지 않음. 한국갤럽 데일리 오피니언 제316호 www.gallup.co.kr

	2018년 8월(1~5주) 통합	조사완료 사례수 (명)	목표할당 사례수 (명)	대통령 직무 수행 평가			
				잘하고 있다	잘못하고 있다	어느 쪽도 아니다	모름/ 응답거절
지역별	전체	5,009	5,000	58%	32%	4%	6%
	서울	1,008	973	56%	33%	5%	6%
	인천/경기	1,509	1,514	59%	31%	5%	5%
	강원	147	151	55%	29%	7%	8%
	대전/세종/충청	505	526	61%	30%	3%	6%
	광주/전라	504	499	82%	12%	3%	4%
	대구/경북	496	501	40%	48%	5%	6%
	부산/울산/경남	778	775	49%	40%	4%	7%
	제주	62	62	65%	26%	3%	6%
성별	남성	2,619	2,478	57%	35%	5%	4%
	여성	2,390	2,522	58%	30%	4%	7%
연령별	19-29세	875	874	66%	23%	4%	7%
	30대	818	847	70%	22%	3%	4%
	40대	929	1,001	65%	28%	4%	3%
	50대	1,063	1,000	49%	43%	4%	3%
	60대 이상	1,324	1,277	45%	41%	6%	9%
성/ 연령별	남성 19-29세	478	463	58%	29%	3%	9%
	남성 30대	459	431	68%	23%	4%	4%
	남성 40대	542	509	64%	29%	4%	2%
	남성 50대	552	504	52%	41%	5%	2%
	남성 60대 이상	588	572	45%	46%	6%	3%
	여성 19-29세	397	412	74%	16%	4%	5%
	여성 30대	359	416	73%	21%	2%	4%
	여성 40대	387	492	65%	26%	4%	4%
	여성 50대	511	496	45%	45%	4%	5%
	여성 60대 이상	736	705	44%	36%	6%	14%
주요 지지 정당별	더불어민주당	2,060	2,069	84%	12%	3%	2%
	민주평화당	37	36	-	-	-	-
	바른미래당	283	280	30%	63%	5%	3%
	자유한국당	576	560	14%	78%	4%	3%
	정의당	728	736	71%	24%	3%	2%
	무당(無黨)층	1,300	1,293	32%	44%	8%	16%
직업별	농/임/어업	160	148	54%	34%	4%	7%
	자영업	644	624	48%	44%	4%	4%
	블루칼라	759	753	56%	34%	4%	5%
	화이트칼라	1,524	1,536	68%	26%	3%	3%
	가정주부	949	975	49%	36%	6%	9%
	학생	365	370	66%	23%	3%	8%
	무직/은퇴/기타	608	593	52%	33%	7%	8%
이념 성향별	보수	1,145	1,136	34%	58%	4%	4%
	중도	1,432	1,429	56%	34%	6%	4%
	진보	1,587	1,597	80%	16%	2%	2%
	모름/응답거절	845	837	49%	28%	7%	17%

\*50사례 미만은 수치를 제시하지 않음. 한국갤럽 데일리 오피니언 제321호 www.gallup.co.kr

## 정당 지지도 - 2018년 1, 2월

2018년 1월(1~4주) 통합	조사완료 사례수 (명)	목표할당 사례수 (명)	정당 지지도						
			국민 의당	더불어 민주당	바른 정당	자유 한국당	정의당	기타	무당층 無黨層
전체	4,021	4,000	5%	46%	7%	11%	5%	0%	27%
지역별									
서울	801	783	6%	44%	7%	10%	5%	0%	28%
인천/경기	1,226	1,201	4%	49%	7%	10%	5%	1%	24%
강원	121	121	5%	47%	3%	10%	8%		27%
대전/세종/충청	411	419	6%	42%	6%	10%	4%	0%	32%
광주/전라	406	401	11%	62%	3%	2%	3%		19%
대구/경북	390	403	3%	31%	11%	20%	3%	1%	30%
부산/울산/경남	616	623	3%	44%	7%	13%	4%	0%	29%
제주	50	49	6%	40%	1%	6%	6%		41%
성별									
남성	2,196	1,983	6%	45%	8%	11%	5%	0%	24%
여성	1,825	2,017	4%	46%	5%	10%	4%	0%	30%
연령별									
19~29세	654	698	5%	46%	10%	4%	5%	0%	30%
30대	707	694	3%	59%	6%	4%	6%		21%
40대	797	816	5%	53%	5%	6%	8%	0%	24%
50대	878	795	6%	42%	7%	13%	5%	1%	26%
60대 이상	985	996	6%	34%	4%	22%	1%	0%	32%
성/ 연령별									
남성 19~29세	351	368	5%	39%	13%	5%	4%	0%	33%
남성 30대	407	355	5%	58%	8%	5%	5%		19%
남성 40대	472	415	5%	55%	6%	6%	7%		21%
남성 50대	467	401	7%	41%	9%	14%	6%	1%	22%
남성 60대 이상	499	445	8%	35%	4%	24%	1%	0%	27%
여성 19~29세	303	331	5%	53%	8%	2%	5%	0%	27%
여성 30대	300	339	2%	59%	4%	3%	7%		24%
여성 40대	325	402	4%	51%	5%	5%	8%	0%	27%
여성 50대	411	394	5%	42%	6%	12%	3%	0%	31%
여성 60대 이상	486	552	5%	33%	4%	21%	1%	0%	36%
직업별									
농/임/어업	110	103	8%	30%	6%	25%			31%
자영업	607	591	6%	44%	6%	13%	5%	0%	24%
블루칼라	607	573	6%	40%	8%	12%	5%	1%	28%
화이트칼라	1,325	1,294	4%	55%	6%	6%	7%	0%	22%
가정주부	685	745	4%	43%	5%	14%	3%	0%	31%
학생	282	296	4%	48%	12%	3%	4%	0%	29%
무직/은퇴/기타	405	397	5%	35%	5%	17%	1%	0%	37%
이념									
보수	1,041	1,035	5%	22%	12%	28%	2%	1%	30%
성향별									
중도	1,100	1,087	6%	48%	9%	6%	4%	0%	28%
진보	1,341	1,320	4%	68%	3%	2%	9%	0%	14%
모름/응답거절	539	558	4%	33%	2%	9%	1%	0%	51%
대통령 직무									
긍정 평가자	2,771	2,760	5%	63%	5%	4%	6%	0%	18%
부정 평가자	913	891	7%	7%	13%	31%	2%	1%	39%

\*한국갤럽 데일리 오피니언 제292호 www.gallup.co.kr

2018년 2월(4~5주) 통합	조사완료 사례수 (명)	목표할당 사례수 (명)	정당 지지도						
			더불어 민주당	민주 평화당	바른 미래당	자유 한국당	정의당	기타	무당층 無黨層
전체	2,010	2,000	46%	1%	8%	12%	6%	0%	27%
지역별									
서울	400	391	50%	1%	9%	11%	4%	0%	25%
인천/경기	595	602	47%	1%	7%	8%	8%	1%	29%
강원	61	61	38%	4%	7%	14%	7%		30%
대전/세종/충청	201	210	51%	1%	6%	11%	3%	1%	27%
광주/전라	208	200	70%	4%	5%		6%	1%	14%
대구/경북	194	201	23%	1%	10%	28%	7%	0%	30%
부산/울산/경남	323	311	36%	1%	9%	18%	7%	0%	29%
제주	28	25	-	-	-	-	-	-	-
성별									
남성	1,049	991	45%	2%	10%	14%	7%	1%	23%
여성	961	1,009	47%	1%	6%	10%	5%	0%	31%
연령별									
19~29세	352	348	41%	0%	7%	6%	5%	0%	40%
30대	340	345	53%	2%	7%	3%	6%	1%	28%
40대	419	407	58%	1%	6%	7%	9%	1%	19%
50대	396	398	45%	1%	9%	16%	8%	0%	20%
60대 이상	503	502	34%	2%	9%	22%	4%	0%	29%
성/ 연령별									
남성 19~29세	164	183	35%		11%	8%	6%		40%
남성 30대	191	176	52%	4%	9%	5%	5%	1%	24%
남성 40대	225	207	59%		6%	10%	11%	1%	13%
남성 50대	221	201	48%	1%	10%	18%	8%	1%	15%
남성 60대 이상	248	224	31%	3%	12%	25%	5%	0%	24%
여성 19~29세	188	165	48%	1%	3%	3%	5%	1%	39%
여성 30대	149	168	55%	1%	5%	1%	6%		32%
여성 40대	194	200	58%	1%	5%	5%	6%	1%	25%
여성 50대	175	197	42%	1%	9%	15%	8%		25%
여성 60대 이상	255	278	37%	2%	7%	19%	3%		33%
직업별									
농/임/어업	56	55	39%	3%	8%	20%	7%		23%
자영업	278	273	44%	1%	10%	16%	8%	1%	20%
블루칼라	285	278	50%	2%	5%	10%	7%	1%	26%
화이트칼라	660	645	54%	1%	8%	6%	9%	0%	22%
가정주부	378	407	42%	0%	8%	18%	3%		28%
학생	154	152	36%		7%	7%	4%	1%	45%
무직/은퇴/기타	199	191	29%	2%	8%	18%	3%	1%	39%
이념									
보수	506	507	23%	2%	13%	31%	4%	0%	27%
성향별									
중도	553	549	43%	2%	9%	8%	5%	0%	32%
진보	647	638	71%	1%	4%	2%	10%	1%	11%
모름/응답거절	304	306	36%	2%	3%	7%	3%	1%	48%
대통령 직무									
긍정 평가자	1,344	1,327	63%	1%	5%	2%	8%	0%	20%
부정 평가자	477	482	10%	1%	16%	37%	3%	1%	33%

\*50사례 미만은 수치를 제시하지 않음. 한국갤럽 데일리 오피니언 제296호 www.gallup.co.kr

## 정당 지지도 - 2018년 3, 4월

2018년 3월(1~4주) 통합	조사완료 사례수 (명)	목표할당 사례수 (명)	정당 지지도							무당층 無黨層
			더불어 민주당	민중 평화당	바른 미래당	자유 한국당	정의당	기타		
전체	4,015	4,000	49%	1%	7%	13%	5%	0%	26%	
<b>지역별</b>										
서울	809	782	49%	0%	8%	11%	6%	0%	25%	
인천/경기	1,201	1,203	50%	0%	6%	10%	6%	1%	26%	
강원	113	121	42%		4%	20%	2%	1%	30%	
대전/세종/충청	410	419	49%	1%	7%	13%	2%	1%	27%	
광주/전라	404	400	71%	2%	3%	1%	7%	0%	15%	
대구/경북	406	402	29%	0%	9%	26%	4%	0%	30%	
부산/울산/경남	614	622	43%		6%	18%	4%	0%	28%	
제주	58	49	54%		9%	4%			33%	
<b>성별</b>										
남성	2,171	1,983	50%	1%	8%	15%	6%	1%	21%	
여성	1,844	2,017	47%	0%	5%	11%	4%	0%	31%	
<b>연령별</b>										
19-29세	634	697	46%	1%	5%	4%	6%	1%	38%	
30대	709	690	60%	0%	6%	5%	6%	0%	24%	
40대	808	814	59%		5%	10%	8%	1%	17%	
50대	831	796	45%	1%	10%	17%	6%	1%	21%	
60대 이상	1,033	1,003	37%	1%	6%	24%	2%	0%	30%	
<b>성/연령별</b>										
남성 19-29세	331	367	38%	1%	9%	6%	7%	1%	38%	
남성 30대	396	353	61%		8%	6%	5%	1%	19%	
남성 40대	474	413	61%		5%	11%	9%	1%	13%	
남성 50대	459	401	50%	1%	11%	17%	7%	1%	14%	
남성 60대 이상	511	448	39%	1%	7%	29%	3%	0%	21%	
여성 19-29세	303	330	54%	0%	2%	2%	4%	0%	37%	
여성 30대	313	337	58%	0%	3%	4%	7%		28%	
여성 40대	334	401	57%		5%	8%	7%	1%	22%	
여성 50대	372	395	40%	1%	10%	17%	5%	1%	28%	
여성 60대 이상	522	555	35%	1%	6%	20%	1%	0%	37%	
<b>직업별</b>										
농/임/어업	118	103	43%	1%	6%	21%	4%		26%	
자영업	593	564	48%	1%	6%	21%	5%	1%	19%	
블루칼라	621	591	50%	1%	6%	13%	4%	0%	27%	
화이트칼라	1,311	1,304	59%	0%	7%	7%	8%	1%	19%	
가정주부	711	774	41%	1%	8%	15%	2%	0%	34%	
학생	241	264	41%	1%	5%	5%	8%	1%	38%	
무직/은퇴/기타	420	400	37%	0%	6%	21%	3%	0%	32%	
<b>이념</b>										
보수	954	929	23%	0%	12%	33%	3%	1%	28%	
<b>성향별</b>										
중도	1,082	1,087	49%	1%	9%	11%	5%	0%	26%	
진보	1,398	1,393	71%	1%	3%	2%	9%	1%	13%	
모름/응답거절	581	591	34%	0%	2%	10%	2%	1%	51%	
<b>대통령 직무</b>										
긍정 평가자	2,855	2,853	65%	1%	5%	4%	6%	0%	19%	
부정 평가자	802	792	7%	0%	12%	41%	2%	1%	36%	

\*한국갤럽 데일리 오피니언 제300호 www.gallup.co.kr

2018년 4월(1~4주) 통합	조사완료 사례수 (명)	목표할당 사례수 (명)	정당 지지도							무당층 無黨層
			더불어 민주당	민중 평화당	바른 미래당	자유 한국당	정의당	기타		
전체	4,017	4,000	50%	1%	7%	12%	5%	0%	25%	
<b>지역별</b>										
서울	799	782	52%	1%	8%	12%	6%	0%	22%	
인천/경기	1,210	1,203	52%	0%	6%	10%	6%	0%	25%	
강원	125	121	60%		4%	14%	5%	3%	14%	
대전/세종/충청	414	419	47%	0%	5%	11%	7%	0%	29%	
광주/전라	406	400	72%	2%	3%	1%	5%		17%	
대구/경북	401	402	29%	0%	10%	28%	3%		30%	
부산/울산/경남	615	622	46%	0%	7%	16%	4%	1%	26%	
제주	47	49	-	-	-	-	-	-	-	
<b>성별</b>										
남성	2,203	1,983	51%	1%	8%	14%	5%	0%	20%	
여성	1,814	2,017	50%	0%	5%	11%	5%	0%	29%	
<b>연령별</b>										
19-29세	691	697	50%	0%	5%	6%	5%	0%	34%	
30대	697	690	58%	1%	7%	6%	7%	0%	21%	
40대	799	814	61%	0%	6%	7%	7%	0%	19%	
50대	840	796	49%	0%	7%	17%	5%	0%	21%	
60대 이상	990	1,003	39%	1%	8%	21%	2%	1%	28%	
<b>성/연령별</b>										
남성 19-29세	374	367	44%	0%	7%	9%	4%	0%	35%	
남성 30대	393	353	58%	1%	10%	8%	7%		17%	
남성 40대	475	413	66%	1%	7%	7%	8%	1%	11%	
남성 50대	466	401	49%	0%	8%	18%	5%	1%	19%	
남성 60대 이상	495	448	40%	1%	9%	25%	3%	1%	22%	
여성 19-29세	317	330	56%	0%	2%	2%	6%	0%	33%	
여성 30대	304	337	58%	1%	5%	4%	7%	0%	25%	
여성 40대	324	401	55%		4%	7%	6%		28%	
여성 50대	374	395	49%	0%	6%	17%	4%	0%	23%	
여성 60대 이상	495	555	37%	1%	7%	19%	1%	1%	33%	
<b>직업별</b>										
농/임/어업	152	136	42%	0%	5%	24%	4%	1%	24%	
자영업	598	577	53%	1%	7%	17%	5%	1%	16%	
블루칼라	624	589	52%	1%	6%	11%	5%	1%	24%	
화이트칼라	1,321	1,310	57%	0%	7%	7%	7%	1%	21%	
가정주부	659	741	46%	1%	7%	13%	3%		30%	
학생	255	257	49%	0%	7%	6%	7%	1%	31%	
무직/은퇴/기타	408	390	35%	1%	7%	20%	2%		35%	
<b>이념</b>										
보수	863	856	27%	0%	11%	33%	2%	1%	26%	
<b>성향별</b>										
중도	1,157	1,151	50%	1%	9%	9%	4%		27%	
진보	1,394	1,385	71%	0%	4%	2%	10%	1%	12%	
모름/응답거절	603	607	37%	0%	3%	12%	1%	0%	46%	
<b>대통령 직무</b>										
긍정 평가자	2,909	2,891	66%	1%	4%	4%	6%	0%	18%	
부정 평가자	764	756	9%	1%	15%	40%	1%	1%	34%	

\*50사례 미만은 수치를 제시하지 않음. 한국갤럽 데일리 오피니언 제304호 www.gallup.co.kr

정당 지지도 - 2018년 5, 6월

	2018년 5월(1~5주) 통합	조사완료 사례수 (명)	목표할당 사례수 (명)	정당 지지도						무당층 無黨層
				더불어 민주당	민중 평화당	바른 미래당	자유 한국당	정의당	기타	
전체	5,013	5,000	53%	1%	6%	12%	5%	0%	24%	
지역별										
서울	994	977	53%	0%	8%	9%	5%	0%	24%	
인천/경기	1,498	1,504	56%	1%	5%	10%	6%	0%	23%	
강원	148	152	50%		7%	19%	3%		21%	
대전/세종/충청	504	524	54%	0%	5%	11%	4%	0%	25%	
광주/전라	520	500	72%	3%	2%	2%	6%	0%	15%	
대구/경북	501	503	34%	0%	8%	21%	2%	0%	35%	
부산/울산/경남	786	777	48%	0%	7%	18%	4%	0%	22%	
제주	62	62	46%	2%	3%	6%	4%		39%	
성별										
남성	2,715	2,478	53%	1%	7%	13%	5%	0%	20%	
여성	2,298	2,522	53%	1%	5%	11%	4%	0%	27%	
연령별										
19-29세	817	876	50%	1%	5%	4%	4%	0%	35%	
30대	843	857	62%	1%	7%	4%	5%	0%	21%	
40대	988	1,018	63%	0%	5%	7%	6%	0%	20%	
50대	1,062	995	51%	1%	6%	16%	7%	0%	19%	
60대 이상	1,303	1,254	43%	1%	7%	23%	2%	0%	24%	
성/연령별										
남성 19-29세	459	464	46%	1%	7%	6%	5%	0%	36%	
남성 30대	466	436	59%	1%	10%	6%	5%	0%	19%	
남성 40대	580	517	65%	0%	5%	6%	7%	0%	16%	
남성 50대	580	502	51%	1%	6%	15%	9%	0%	17%	
남성 60대 이상	630	560	44%	1%	7%	28%	2%	0%	17%	
여성 19-29세	358	413	55%	1%	4%	1%	4%		35%	
여성 30대	377	421	64%	1%	3%	3%	5%	0%	24%	
여성 40대	408	501	60%	0%	4%	7%	5%	0%	23%	
여성 50대	482	493	50%	1%	6%	16%	4%	0%	22%	
여성 60대 이상	673	694	41%	0%	7%	20%	2%		30%	
직업별										
농/임/어업	168	158	45%	2%	7%	19%	4%		23%	
자영업	740	707	55%	1%	6%	14%	5%	0%	18%	
블루칼라	763	718	54%	1%	4%	12%	4%	0%	25%	
화이트칼라	1,603	1,614	59%	0%	7%	6%	7%	0%	20%	
가정주부	887	965	50%	1%	5%	16%	2%	0%	26%	
학생	298	317	46%	1%	6%	5%	5%	0%	37%	
무직/은퇴/기타	554	522	42%	0%	7%	19%	3%	0%	29%	
이념										
보수	1,063	1,039	32%	0%	11%	33%	2%	0%	21%	
성향별										
중도	1,416	1,415	51%	1%	9%	7%	4%	0%	27%	
진보	1,727	1,725	75%	1%	2%	2%	9%	0%	11%	
모름/응답거절	807	820	36%	0%	3%	12%	1%	0%	48%	
대통령	긍정 평가자	3,898	3,873	66%	1%	4%	5%	6%	18%	
직무	부정 평가자	660	658	7%	1%	16%	44%	2%	30%	

\*한국갤럽 데일리 오피니언 제309호 www.gallup.co.kr

	2018년 6월(2~4주) 통합	조사완료 사례수 (명)	목표할당 사례수 (명)	정당 지지도						무당층 無黨層
				더불어 민주당	민중 평화당	바른 미래당	자유 한국당	정의당	기타	
전체	3,011	3,000	54%	1%	5%	12%	8%	1%	20%	
지역별										
서울	604	586	54%	0%	8%	9%	8%	1%	20%	
인천/경기	914	903	54%	1%	6%	11%	10%	0%	19%	
강원	92	91	53%		1%	13%	8%		25%	
대전/세종/충청	313	314	56%		8%	10%	6%	1%	18%	
광주/전라	303	300	72%	3%	2%	2%	9%	1%	11%	
대구/경북	293	302	32%		7%	25%	5%	1%	30%	
부산/울산/경남	459	466	55%	0%	3%	16%	6%	0%	19%	
제주	33	37	-	-	-	-	-	-	-	
성별										
남성	1,567	1,487	54%	1%	6%	12%	8%	0%	20%	
여성	1,444	1,513	54%	1%	5%	12%	8%	1%	20%	
연령별										
19-29세	511	523	56%	1%	7%	4%	5%	2%	26%	
30대	508	517	62%	0%	5%	5%	10%	0%	18%	
40대	562	611	63%	0%	4%	5%	14%	1%	12%	
50대	641	597	47%	1%	6%	18%	9%	1%	18%	
60대 이상	789	753	44%	1%	6%	22%	3%	0%	25%	
성/연령별										
남성 19-29세	256	275	53%		9%	5%	3%		30%	
남성 30대	273	265	60%		6%	7%	9%		17%	
남성 40대	327	310	63%		4%	6%	13%		13%	
남성 50대	337	301	48%	2%	6%	14%	10%	1%	18%	
남성 60대 이상	374	336	46%	1%	5%	23%	5%		21%	
여성 19-29세	255	248	59%	1%	5%	3%	7%	3%	21%	
여성 30대	235	252	65%	0%	3%	2%	10%	0%	19%	
여성 40대	235	301	64%	0%	4%	5%	15%	2%	10%	
여성 50대	304	296	46%	0%	6%	22%	8%	0%	17%	
여성 60대 이상	415	416	42%	1%	6%	21%	2%	0%	28%	
직업별										
농/임/어업	108	101	45%	2%	5%	22%	2%	2%	22%	
자영업	427	414	54%	0%	6%	15%	8%	0%	17%	
블루칼라	448	436	54%	1%	4%	10%	9%	1%	21%	
화이트칼라	966	976	62%	0%	6%	5%	11%	1%	15%	
가정주부	517	540	49%	1%	5%	18%	6%	0%	21%	
학생	207	211	52%	0%	10%	4%	4%	1%	28%	
무직/은퇴/기타	338	321	40%	1%	4%	22%	4%	0%	28%	
이념										
보수	638	632	29%	1%	10%	34%	5%	1%	20%	
성향별										
중도	840	849	54%	0%	9%	8%	7%	0%	21%	
진보	1,071	1,057	73%	1%	2%	1%	13%	1%	9%	
모름/응답거절	462	462	42%	0%	1%	12%	3%	0%	42%	
대통령	긍정 평가자	2,270	2,269	67%	1%	4%	5%	9%	13%	
직무	부정 평가자	448	443	8%	1%	12%	39%	4%	35%	

\*50사례 미만은 수치를 제시하지 않음. 한국갤럽 데일리 오피니언 제312호 www.gallup.co.kr

## 정당 지지도 - 2018년 7, 8월

2018년 7월(1~4주) 통합	조사완료 사례수 (명)	목표할당 사례수 (명)	정당 지지도							무당층 無黨層
			더불어 민주당	민주 평화당	바른 미래당	자유 한국당	정의당	기타		
<b>전체</b>	4,008	4,000	49%	0%	6%	10%	10%	1%	24%	
<b>지역별</b>										
서울	817	782	52%	1%	6%	9%	11%	1%	21%	
인천/경기	1,227	1,203	50%	0%	7%	9%	10%	1%	23%	
강원	120	121	44%		5%	10%	8%		33%	
대전/세종/충청	389	419	49%	1%	5%	12%	10%		22%	
광주/전라	399	400	65%	2%	2%	2%	12%	0%	17%	
대구/경북	390	402	28%	0%	8%	21%	10%	1%	32%	
부산/울산/경남	613	622	47%	0%	5%	14%	9%	1%	25%	
제주	53	49	58%		2%	4%	10%		25%	
<b>성별</b>										
남성	2,088	1,983	48%	1%	7%	11%	12%	0%	21%	
여성	1,920	2,017	50%	0%	5%	10%	8%	1%	26%	
<b>연령별</b>										
19-29세	666	697	50%	0%	7%	6%	6%	0%	32%	
30대	666	690	60%	0%	5%	5%	10%	1%	19%	
40대	805	814	57%	0%	6%	6%	15%	1%	16%	
50대	826	796	44%	1%	8%	12%	14%	1%	21%	
60대 이상	1,045	1,003	38%	1%	5%	20%	7%	0%	29%	
<b>성/연령별</b>										
남성 19-29세	340	367	45%	0%	10%	7%	4%		33%	
남성 30대	395	353	60%		5%	6%	11%	0%	17%	
남성 40대	450	413	57%		5%	8%	18%		13%	
남성 50대	436	401	42%	2%	10%	13%	16%	0%	17%	
남성 60대 이상	467	448	38%	1%	6%	19%	10%	0%	26%	
여성 19-29세	326	330	54%		3%	4%	8%	1%	31%	
여성 30대	271	337	61%	0%	4%	4%	9%	1%	22%	
여성 40대	355	401	57%	0%	7%	5%	11%	1%	19%	
여성 50대	390	395	46%	1%	6%	11%	12%	1%	24%	
여성 60대 이상	578	555	39%	0%	3%	21%	5%	0%	32%	
<b>직업별</b>										
농/임/어업	131	125	43%	1%	3%	15%	13%		25%	
자영업	578	565	51%	0%	7%	13%	11%	0%	17%	
블루칼라	621	606	49%	1%	3%	11%	9%	0%	27%	
화이트칼라	1,205	1,216	56%	0%	7%	6%	12%	1%	18%	
가정주부	730	746	44%	0%	6%	14%	8%	0%	27%	
학생	296	305	48%		7%	7%	7%	0%	31%	
무직/은퇴/기타	447	437	39%	1%	5%	16%	8%	1%	30%	
<b>이념</b>										
보수	883	862	29%	0%	11%	28%	5%	1%	26%	
<b>성향별</b>										
중도	1,090	1,099	50%	1%	8%	7%	10%	0%	25%	
진보	1,358	1,362	68%	1%	3%	2%	16%	1%	10%	
모름/응답거절	677	678	36%		2%	11%	4%	0%	46%	
<b>대통령</b> 긍정 평가자	2,684	2,692	65%	1%	4%	4%	13%	0%	14%	
<b>직무</b> 부정 평가자	929	919	14%	0%	13%	27%	6%	1%	39%	

\*한국갤럽 데일리 오피니언 제316호 www.gallup.co.kr

2018년 8월(1~5주) 통합	조사완료 사례수 (명)	목표할당 사례수 (명)	정당 지지도							무당층 無黨層
			더불어 민주당	민주 평화당	바른 미래당	자유 한국당	정의당	기타		
<b>전체</b>	5,009	5,000	41%	1%	6%	11%	15%	1%	26%	
<b>지역별</b>										
서울	1,008	973	41%	0%	8%	8%	14%	0%	29%	
인천/경기	1,509	1,514	43%	1%	5%	10%	17%	0%	24%	
강원	147	151	42%	0%	5%	10%	15%	1%	26%	
대전/세종/충청	505	526	42%	1%	6%	9%	14%	0%	27%	
광주/전라	504	499	60%	3%	2%	2%	17%	0%	15%	
대구/경북	496	501	25%	0%	7%	25%	11%	1%	31%	
부산/울산/경남	778	775	36%	0%	6%	16%	12%	0%	30%	
제주	62	62	40%	2%	3%	10%	22%	1%	21%	
<b>성별</b>										
남성	2,619	2,478	41%	1%	6%	12%	16%	1%	23%	
여성	2,390	2,522	42%	0%	5%	10%	13%	1%	29%	
<b>연령별</b>										
19-29세	875	874	45%	1%	6%	6%	10%	0%	32%	
30대	818	847	51%	0%	5%	5%	16%	0%	22%	
40대	929	1,001	47%	1%	5%	8%	20%	1%	18%	
50대	1,063	1,000	36%	1%	7%	15%	18%	1%	21%	
60대 이상	1,324	1,277	32%	1%	5%	19%	9%	1%	34%	
<b>성/연령별</b>										
남성 19-29세	478	463	42%	1%	8%	8%	9%		33%	
남성 30대	459	431	51%	1%	5%	7%	15%	0%	21%	
남성 40대	542	509	47%	1%	4%	9%	22%	1%	17%	
남성 50대	552	504	37%	2%	7%	13%	23%	1%	17%	
남성 60대 이상	588	572	31%	1%	7%	22%	12%	1%	27%	
여성 19-29세	397	412	49%		4%	4%	12%	0%	31%	
여성 30대	359	416	51%		4%	4%	17%	1%	23%	
여성 40대	387	492	48%	1%	6%	7%	19%	1%	20%	
여성 50대	511	496	36%	1%	7%	17%	13%	1%	26%	
여성 60대 이상	736	705	32%	0%	4%	16%	7%	0%	40%	
<b>직업별</b>										
농/임/어업	160	148	37%	3%	2%	21%	10%	1%	26%	
자영업	644	624	38%	2%	5%	14%	17%	1%	23%	
블루칼라	759	753	41%	1%	6%	9%	16%	0%	27%	
화이트칼라	1,524	1,536	47%	0%	5%	7%	19%	0%	20%	
가정주부	949	975	38%	0%	7%	15%	10%	0%	30%	
학생	365	370	50%	1%	5%	5%	11%	0%	28%	
무직/은퇴/기타	608	593	32%	1%	5%	16%	11%	1%	35%	
<b>이념</b>										
보수	1,145	1,136	26%	1%	8%	30%	9%	1%	25%	
<b>성향별</b>										
중도	1,432	1,429	43%	1%	7%	8%	14%	0%	27%	
진보	1,587	1,597	57%	1%	3%	2%	24%	1%	12%	
모름/응답거절	845	837	30%	1%	3%	8%	6%	1%	52%	
<b>대통령</b> 긍정 평가자	2,863	2,876	60%	1%	3%	3%	18%	0%	14%	
<b>직무</b> 부정 평가자	1,651	1,624	15%	1%	11%	27%	11%	1%	35%	

\*한국갤럽 데일리 오피니언 제321호 www.gallup.co.kr



## 주간 응답자 특성표

주요 분석 단위별 표본오차(95% 신뢰수준 기준)와 지역/성/지지정당/직업/생활수준과 연령 분포 구성입니다. 2018년 7월 행정안전부 주민등록인구 기준 8개 권역/성/연령별 셀 가중 결과

**질문** 귀하는 어느 시도에 살고 계십니까? 주소지 기준으로 말씀해 주십시오. (저희가 전화번호를 무작위 추출해 지역을 알지 못합니다.)

**질문** 실례지만, 귀하의 연세는 올해 어떻게 되십니까?

**질문** 귀하의 직업은 무엇입니까?

**질문** 우리 국민들의 생활수준을 상, 중상, 중, 중하, 하의 다섯 단계로 나눈다면 귀댁의 생활수준은 어디에 속한다고 생각하십니까?

응답자 특성표 2018년 8월 5주 (28~30일)	조사완료		목표할당(가중 후)		가중값 배율 (B/A)	표본오차 95% 신뢰수준
	사례수 (명)(A)	비율	사례수 (명)(B)	비율		
<b>전체</b>	1,000	100%	1,000	100%	1.00	±3.1%P
<b>지역별</b>						
서울	198	20%	195	19%	0.98	±7.0%P
인천/경기	300	30%	303	30%	1.01	±5.7%P
강원	30	3%	30	3%	1.01	±17.9%P
대전/세종/충청	103	10%	105	11%	1.02	±9.7%P
광주/전라	101	10%	100	10%	0.99	±9.8%P
대구/경북	99	10%	100	10%	1.01	±9.8%P
부산/울산/경남	157	16%	155	15%	0.99	±7.8%P
제주	12	1%	12	1%	1.04	±28.3%P
<b>성별</b>						
남성	520	52%	496	50%	0.95	±4.3%P
여성	480	48%	504	50%	1.05	±4.5%P
<b>연령별</b>						
19-29세	167	17%	173	17%	1.03	±7.6%P
30대	160	16%	168	17%	1.05	±7.7%P
40대	195	20%	201	20%	1.03	±7.0%P
50대	211	21%	203	20%	0.96	±6.7%P
60대 이상	267	27%	254	25%	0.95	±6.0%P
<b>주요 지지 정당별</b>						
더불어민주당	388	39%	396	40%		±5.0%P
민주평화당	8	1%	9	1%		±34.6%P
<b>정당별</b>						
바른미래당	69	7%	68	7%		±11.8%P
자유한국당	128	13%	122	12%		±8.7%P
정의당	125	13%	123	12%		±8.8%P
무당(無黨)층	276	28%	275	28%		±5.9%P
<b>직업별</b>						
농/임/어업	30	3%	29	3%		±17.9%P
자영업	145	15%	141	14%		±8.1%P
블루칼라	145	15%	144	14%		±8.1%P
화이트칼라	290	29%	293	29%		±5.8%P
가정주부	205	21%	207	21%		±6.8%P
학생	73	7%	78	8%		±11.5%P
무직/은퇴/기타	112	11%	108	11%		±9.3%P
<b>생활 수준별</b>						
상/중상	133	13%	137	14%		±8.5%P
중	418	42%	423	42%		±4.8%P
중하	249	25%	245	24%		±6.2%P
하	180	18%	175	18%		±7.3%P

\*표본오차는 조사완료 사례수 기준. 한국갤럽 데일리 오피니언 제321호

\*목표할당 사례수는 2018년 7월 행안부 주민등록인구 기준 지역/성/연령 셀 가중 결과

2018년 8월 5주 (28~30일)	조사완료 사례수 (명)	목표할당 사례수	주민등록인구 기준 가중 처리 후 결과				
			연령 분포				
			19~29세	30대	40대	50대	60대+
<b>전체</b>	1,000	1,000	17%	17%	20%	20%	25%
<b>지역별</b>							
서울	198	195	19%	19%	19%	19%	25%
인천/경기	300	303	18%	18%	22%	20%	22%
강원	30	30	-	-	-	-	-
대전/세종/충청	103	105	17%	17%	20%	20%	27%
광주/전라	101	100	16%	15%	19%	20%	30%
대구/경북	99	100	16%	15%	19%	21%	29%
부산/울산/경남	157	155	16%	16%	19%	21%	27%
제주	12	12	-	-	-	-	-
<b>성별</b>							
남성	520	496	18%	17%	21%	21%	23%
여성	480	504	16%	16%	20%	20%	28%
<b>주요 지지 정당별</b>							
더불어민주당	388	396	20%	21%	23%	19%	17%
민주평화당	8	9	-	-	-	-	-
<b>정당별</b>							
바른미래당	69	68	15%	21%	16%	19%	29%
자유한국당	128	122	10%	10%	13%	22%	46%
정의당	125	123	15%	12%	30%	25%	18%
무당(無黨)층	276	275	18%	16%	16%	19%	31%
<b>직업별</b>							
농/임/어업	30	29	-	-	-	-	-
자영업	145	141	7%	9%	26%	37%	21%
블루칼라	145	144	16%	15%	22%	31%	16%
화이트칼라	290	293	16%	32%	31%	15%	6%
가정주부	205	207	1%	14%	18%	23%	45%
학생	73	78	97%	3%			
무직/은퇴/기타	112	108	15%	6%	6%	12%	62%
<b>생활 수준별</b>							
상/중상	133	137	19%	21%	25%	17%	17%
중	418	423	23%	20%	19%	18%	20%
중하	249	245	17%	15%	21%	23%	24%
하	180	175	5%	7%	19%	24%	46%

\*50사례 미만은 수치를 제시하지 않음. 한국갤럽

# 한국갤럽 데일리 오피니언

한국갤럽은 1974년 6월 박무익 회장이 설립한 한국 최초의 법인 형태 조사 전문 회사입니다.

1980년대부터 대통령 직무 수행 평가와 정당 지지도 조사 결과를 발표해 왔으며, 우리 국민의 기아가 한국갤럽을 알고 있습니다.



한국갤럽은 2012년부터 조사의 중립성, 지속성, 대표성을 확보한 '한국갤럽 데일리 오피니언'을 제공합니다.

관심 있는 분이든 누구나, 무료로, 매주 금요일, 한국갤럽 홈페이지 [www.gallup.co.kr](http://www.gallup.co.kr) 에서 새로운 결과를 만나실 수 있습니다.

- 중립성: 정치권, 이해 관계자, 특정 언론의 의뢰가 아닌, 한국갤럽이 자체 기획, 운영, 공개합니다.
- 지속성: 특정 이벤트, 특정 시기, 단 하루의 조사 표본 영향력을 최소화하기 위해 연중 지속적으로 매주 추적 조사합니다.
- 대표성: 전국 유권자 모집단의 특성을 최대한 반영하기 위해 무선 RDD 표본 프레임을 이용합니다.



무작위로 생성한 휴대전화 번호를 이용해 한국갤럽 조사원이 전화를 걸어 하루 300여 명, 매주 약 1,000명 유효표본을 확보합니다.

매일 수집한 데이터는 지역, 성, 연령 특성에 따라 다음 방법으로 사후 가중처리합니다.

- 하루 데이터는 전국 8권역, 성/연령대 특성 비율로 림(Rim) 가중
- 일일(Daily) 지표는 당일과 직전 이틀 데이터를 3일 이동 평균(3-day-rolling average)
- 주간(weekly) 지표는 화~목 데이터를 통합해 전국 8권역, 성/연령대 특성 비율로 셀(cell) 가중



한국갤럽 조사에 관심 가지주셔서 고맙습니다.

한국갤럽 데일리 오피니언은 한국갤럽의 자산이므로 상업적 용도의 재판매를 금지합니다. 인용하실 때에는 반드시 출처를 밝혀주시요.

문의: 한국갤럽 02-3702-2100(대표)/2571/2621/2622 또는 한국갤럽 홈페이지 Q&A