

한국갤럽 데일리 오피니언

정치 - 경제 - 사회 - 생활 - 문화
매주 새로운 Opinion Index를 제공합니다.

제323호 • 2018년 9월 2주(11~13일)

역대 대통령 직무 수행 평가 1988~2018 | 대통령 직무 수행 평가/이유 | 정당 지지도 | 부동산 정책 평가와 집값 전망 - 주택시장 안정대책 발표 직전
최근 6개월 지표 추이 - 지역/연령/성/지정당/직업/생활수준별 지표 - 응답자 특성표

2018년 9월 11~13일 • 휴대전화 RDD 조사(집전화 보완) • 유효표본 전국 성인 1,001명 • 표본오차 ±3.1%포인트(95% 신뢰수준) • 응답률 14%(총 통화 7,143명 중 1,001명 응답 완료)

◎ 한국갤럽 데일리 오피니언 조사 방법 안내

한국갤럽 데일리 오피니언은 조사원이 직접 묻고 응답 받는 인터뷰 방식으로 진행합니다. 전국 유권자 대표성을 최대한 확보하기 위해 무작위발생(RDD: Random Digit Dialing)한 휴대전화 번호를 기본 표본추출틀로 합니다. 단, 휴대전화만으로는 접근하기 어려운 여성, 고연령대 일부는 무작위발생한 집전화번호 조사로 보완하며, 그 반영 비율은 평균 15% 내외입니다.

◎ 한국갤럽 유무선 RDD 혼합조사설계, 선거여론조사 관련 연구논문

한국갤럽은 2010년 이후 유선전화(일반 집전화)와 무선전화(휴대전화) RDD 조사 과정과 결과를 수차례 비교 연구해 왔습니다. 조사 방법론에 관심 있는 분은 아래 논문을 참고해주시시오. (아래 링크는 모바일기기에서는 열리지 않습니다. PC 또는 한국갤럽 홈페이지를 찾아주시시오.)

- [지방선거에서 여론조사의 정확성 연구: 조사방법별 정밀성과 편향\(조사연구 2015년 16권 1호\)](#)
- [RDD 전화여론조사의 무응답 편향 보정 방법 연구\(조사연구 2014.11 15권 4호\)](#)
- [가중방법으로 선거여론조사의 편향을 얼마나 줄일 수 있나\(조사연구 2014.5 15권 2호\)](#)
- [무선 RDD 전화조사의 타당성 검토 연구\(조사연구 2013.11 14권 3호\)](#)
- [선거시기 여론조사 정확성 제고 방안\(언론중재 2012 여름호 특집논문\)](#)
- [유무선 RDD를 결합한 혼합조사설계: 2011 서울시장 보궐선거 예측조사 사례 연구](#)



故 박무익 한국갤럽 설립자/회장
1943 - 2017.4.19

한국갤럽 데일리 오피니언 독자 여러분, 안녕하십니까?

1974년 문을 연 저희 연구소가 지금까지 얻은 명성은 저희 조사에 협조해주신 우리 국민들 덕분입니다.

저희는 그에 보답하는 마음으로 2012년부터 자체 기획, 운영하는 정치 지표를 누구나 이용하실 수 있도록 제공해 왔습니다.

물론도 매주 정치, 사회, 경제, 생활, 문화 등 다양한 분야에 대한 흥미로운 조사 결과를 전하겠습니다.

여론조사의 홍수 속에 '정확한 자' 하나를 제공하고자 시작한 저희 노력이 여론의 흐름을 읽으시는 데 도움이 되기를 바랍니다.

저희 한국갤럽에 몸 담고 있는 한 사람, 한 사람은 공정하고 신뢰 받는 여론조사 기관으로서 사명을 다하기 위해 계속 노력하겠습니다.

2017년 1월

한국갤럽조사연구소를 대표하여 박 무 익

한국갤럽조사연구소

한국갤럽은 1974년 6월 박무익 회장이 설립한 한국 최초의 법인 형태 조사 전문 회사입니다.

1980년대부터 대통령 직무 수행 평가와 정당 지지도 조사 결과를 발표해 왔으며, 우리 국민 71%가 회사 이름을 알고 있습니다.

데일리 한국갤럽 오피니언의 특징

2012년 1월부터 평일 오전 10시~오후 8시까지 휴대전화 RDD 조사를 연중 실시해 그 결과를 매주 금요일 공개합니다.

조사의 중립성, 지속성, 대표성을 확보한 한국갤럽 데일리 오피니언은 필요하신 분 누구나 무료로 열람하실 수 있습니다.

- **중립성**: 정치권, 이해 관계자, 특정 언론의 의뢰가 아닌, **한국갤럽이 자체 기획, 운영, 공개**합니다.

- **지속성**: 특정 이벤트, 특정 시기, 단 하루의 조사 표본 영향력을 최소화하기 위해 **연중 지속적으로 조사**합니다.

- **대표성**: 전국 유권자 모집단의 특성을 최대한 반영하기 위해 **휴대전화 RDD 표본 프레임**을 이용합니다.

조사 방법 / 지표 산출 방법

한국갤럽 조사원이 무작위로 생성된 휴대전화 번호로 전화를 걸어 하루 300여 명, 매주 약 1,000명 유효표본을 확보합니다.

매일 수집한 데이터는 지역, 성, 연령 특성에 따라 다음 방법으로 사후 가중처리합니다.

- 하루 데이터는 전국 8권역, 성/연령대 특성 비율로 림(Rim) 가중

- 일일(Daily) 지표는 당일과 직전 이틀 데이터를 3일 이동 평균(3-day-rolling average)

- 주간(Weekly) 지표는 화~목 데이터를 통합해 전국 8권역, 성/연령대 특성 비율로 셀(Cell) 가중

표본오차 / 해석 시 주의사항

한국갤럽 데일리 오피니언 일일 지표와 주간 지표의 표본크기는 약 1,000명입니다.

유효 표본크기 600명일 때 표본오차(95% 신뢰수준)는 ±4.0%포인트, 1,000명일 때 ±3.1%포인트, 1,200명일 때 ±2.8%포인트입니다.

표본오차 이외에도 불완전한 표본추출률, 응답 거절, 질문에 대한 혼동 등 조사 과정 중 발생하는 비표본오차가 존재할 수 있습니다.

표본오차는 이런 요인을 배제하고 비교적 완전한 표본추출률에서 확률추출한 경우를 가정한 것이므로 해석에 주의를 요합니다.

문의 한국갤럽 02-3702-2100(대표)/2571/2621/2622 | [한국갤럽 홈페이지 Q&A](#)

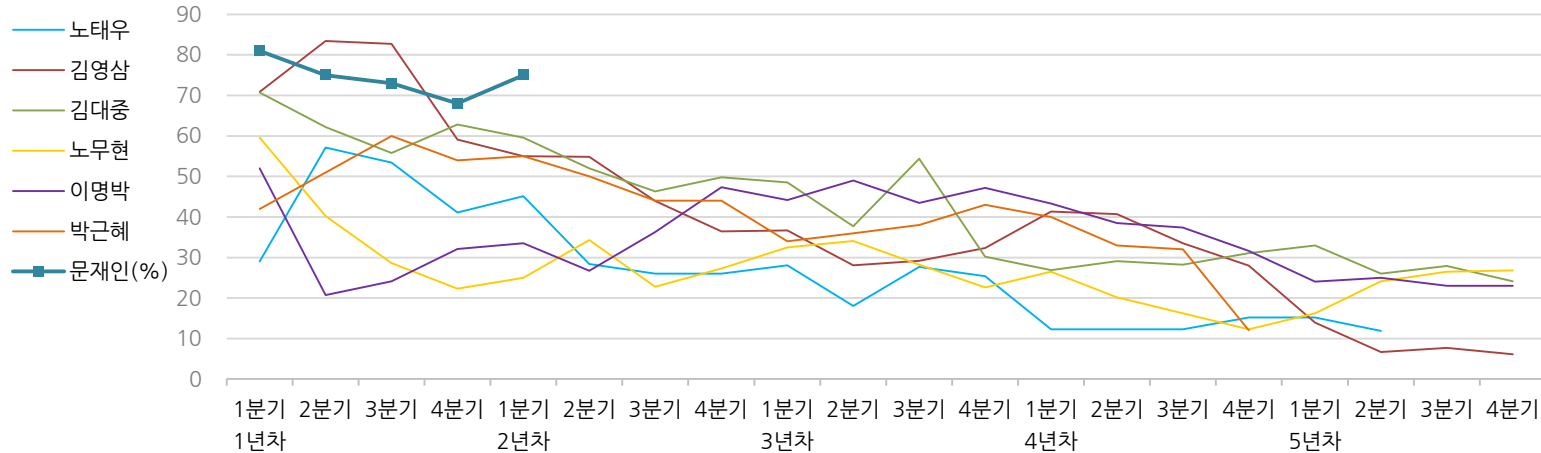
※ 2012년에는 매주 1,500명 조사하고 그 다음 주 월요일에 결과를 공개했으나, 2013년부터는 매주 1,000명 이상 조사하고 그 주 금요일에 결과를 공개합니다.

한국갤럽 역대 대통령 직무 수행 평가 1988~2018

1988~2011년은 분기 내 여러 조사 결과의 중위수 기준, 2012년 이후는 한국갤럽 데일리 오피니언 매주 조사 분기별 통합 결과, '잘하고 있다'→긍정, '잘못하고 있다'→부정 평가 비율

질문) 귀하는 ○○○ 대통령이 대통령으로서의 직무를 잘 수행하고 있다고 보십니까, 혹은 잘못 수행하고 있다고 보십니까? (긍정/부정을 답하지 않은 경우 재질문)
 굳이 말씀하신다면, '잘하고 있다'와 '잘못하고 있다' 중 어느 쪽입니까?

◎ 역대 대통령 직무 수행 긍정률



◎ 역대 대통령 직무 수행 평가 (%)

역대 대통령	재임연차	1년차				2년차				3년차				4년차				5년차				
		분기	1분기	2분기	3분기	4분기	1분기	2분기	3분기	4분기	1분기	2분기	3분기	4분기	1분기	2분기	3분기	4분기	1분기	2분기	3분기	4분기
13대 노태우 (1988~1993)	긍정	29	57	53	41	45	28	26	-	28	18	28	25	12	-	-	15	-	12	-	-	-
	부정	46	16	25	27	25	41	45	-	40	62	55	54	40	-	-	41	-	56	-	-	-
14대 김영삼 (1993~1998)	긍정	71	83	83	59	55	55	44	36	37	28	29	32	41	41	34	28	14	7	8	6	
	부정	7	4	6	18	24	21	25	33	34	41	45	39	33	37	40	47	65	74	78	74	
15대 김대중 (1998~2003)	긍정	71	62	56	63	60	52	46	50	49	38	54	30	27	29	28	31	33	26	28	24	
	부정	7	11	17	14	16	22	29	24	20	26	18	51	55	52	49	49	41	53	52	56	
16대 노무현 (2003~2008)	긍정	60	40	29	22	25	34	23	27	33	34	28	23	27	20	16	12	16	24	27	27	
	부정	19	41	53	62	57	46	60	57	55	53	61	67	63	70	74	79	78	66	64	62	
17대 이명박 (2008~2013)	긍정	52	21	24	32	34	27	36	47	44	49	44	47	43	39	37	32	24	25	23	23	
	부정	29	69	65	55	55	55	55	45	45	41	43	41	49	54	55	60	62	58	59	61	
18대 박근혜 (2013~2017)	긍정	42	51	60	54	55	50	44	44	34	36	38	43	40	33	32	12					
	부정	23	23	21	33	34	39	46	45	56	54	53	46	49	53	55	80					
19대 문재인 (2017~2022)	긍정	81	75	73	68	75																
	부정	11	17	19	23	15																

*역대 대통령 평가에는 모두 동일 질문 방식 적용(2점 척도, 재질문 1회). 한국갤럽 www.gallup.co.kr

*박근혜 전 대통령 4년차 4분기 직무 긍정률: 2016년 10월 4주간 평균 24% → 11~12월 6주간 평균 5%. 2017년 3월 10일 탄핵

*문재인 대통령은 2017년 5월 10일 취임, 30일부터 직무 평가 시작. 1년차 1분기는 6월 평균, 2분기 7~9월, 3분기 10~12월, 4분기는 이듬해(2018년) 1~3월 평균



주간 응답자 특성표

주요 분석 단위별 표본오차(95% 신뢰수준 기준)와 지역/성/지지정당/직업/생활수준/연령 구성비입니다. 2018년 7월 행정안전부 주민등록인구 기준 8개 권역/성/연령별 셀 가중 결과

질문 귀하는 어느 시도에 살고 계십니까? 주소지 기준으로 말씀해 주십시오. (저희가 전화번호를 무작위 추출해 지역을 알지 못합니다.)

질문 실례지만, 귀하의 연세는 올해 어떻게 되십니까?

질문 귀하의 직업은 무엇입니까?

질문 우리 국민들의 생활수준을 상, 중상, 중, 중하, 하의 다섯 단계로 나눈다면 귀댁의 생활수준은 어디에 속한다고 생각하십니까?

응답자 특성표 2018년 9월 2주 (11~13일)	조사완료		목표할당(가중 후)		가중값 배율 (B/A)	표본오차 95% 신뢰수준
	사례수 (명)(A)	비율	사례수 (명)(B)	비율		
전체	1,001	100%	1,000	100%	1.00	±3.1%P
지역별						
서울	198	20%	195	19%	0.98	±7.0%P
인천/경기	305	30%	303	30%	0.99	±5.6%P
강원	30	3%	30	3%	1.01	±17.9%P
대전/세종/충청	103	10%	105	11%	1.02	±9.7%P
광주/전라	99	10%	100	10%	1.01	±9.8%P
대구/경북	99	10%	100	10%	1.01	±9.8%P
부산/울산/경남	156	16%	155	15%	0.99	±7.8%P
제주	11	1%	12	1%	1.13	±29.5%P
성별						
남성	523	52%	496	50%	0.95	±4.3%P
여성	478	48%	504	50%	1.06	±4.5%P
연령별						
19~29세	167	17%	174	17%	1.04	±7.6%P
30대	148	15%	170	17%	1.15	±8.1%P
40대	203	20%	199	20%	0.98	±6.9%P
50대	209	21%	202	20%	0.97	±6.8%P
60대 이상	274	27%	255	25%	0.93	±5.9%P
주요 지지 정당별						
더불어민주당	384	38%	397	40%		±5.0%P
민주평화당	5	0.5%	5	0.5%		±43.8%P
바른미래당	81	8%	79	8%		±10.9%P
자유한국당	120	12%	112	11%		±8.9%P
정의당	129	13%	124	12%		±8.6%P
무당(無黨)층	278	28%	280	28%		±5.9%P
직업별						
농/임/어업	43	4%	43	4%		±14.9%P
자영업	132	13%	132	13%		±8.5%P
블루칼라	172	17%	166	17%		±7.5%P
화이트칼라	294	29%	309	31%		±5.7%P
가정주부	196	20%	195	19%		±7.0%P
학생	61	6%	62	6%		±12.5%P
무직/은퇴/기타	103	10%	93	9%		±9.7%P
생활 수준별						
상/중상	138	14%	147	15%		±8.3%P
중	370	37%	380	38%		±5.1%P
중하	262	26%	257	26%		±6.1%P
하	210	21%	197	20%		±6.8%P

2018년 9월 2주 (11~13일)		조사 완료 사례수 (명)			조사 완료 사례수 (명)				
		계	남성	여성	계	남성	여성		
전국	합계	1,001	523	478	광주/전라	소계	99	44	55
	19~29세	167	89	78	19~29세	18	5	13	
	30대	148	89	59	30대	8	6	2	
	40대	203	110	93	40대	19	9	10	
	50대	209	111	98	50대	23	11	12	
	60대 이상	274	124	150	60대 이상	31	13	18	
서울	소계	198	118	80	대구/경북	소계	99	42	57
	19~29세	35	22	13	19~29세	11	5	6	
	30대	24	17	7	30대	10	4	6	
	40대	38	19	19	40대	22	12	10	
	50대	44	29	15	50대	28	9	19	
	60대 이상	57	31	26	60대 이상	28	12	16	
인천/경기	소계	305	160	145	부산/울산/경남	소계	156	76	80
	19~29세	51	29	22	19~29세	30	17	13	
	30대	60	33	27	30대	20	13	7	
	40대	66	36	30	40대	26	11	15	
	50대	56	28	28	50대	31	14	17	
	60대 이상	72	34	38	60대 이상	49	21	28	
강원	소계	30	13	17	제주	소계	11	6	5
	19~29세	7	2	5	19~29세	2	1	1	
	30대	4	3	1	30대	3	2	1	
	40대	6	3	3	40대	1	1		
	50대	5	4	1	50대	3	1	2	
	60대 이상	8	1	7	60대 이상	2	1	1	
대전/세종/충청	소계	103	64	39					
	19~29세	13	8	5					
	30대	19	11	8					
	40대	25	19	6					
	50대	19	15	4					
	60대 이상	27	11	16					

*2017년 3월 10일부터 시행되는 중앙선거여론조사심의위원회 선거여론조사기준 개정안에 따라 지역(8개 권역)/성/연령별 조사 완료 사례수를 제시합니다.

*최종 조사 결과는 2018년 7월 행정안전부 주민등록인구 기준 8개 권역/성/연령별 셀 가중 후 산출

*표본오차는 조사완료 사례수 기준. 한국갤럽 데일리 오피니언 제323호

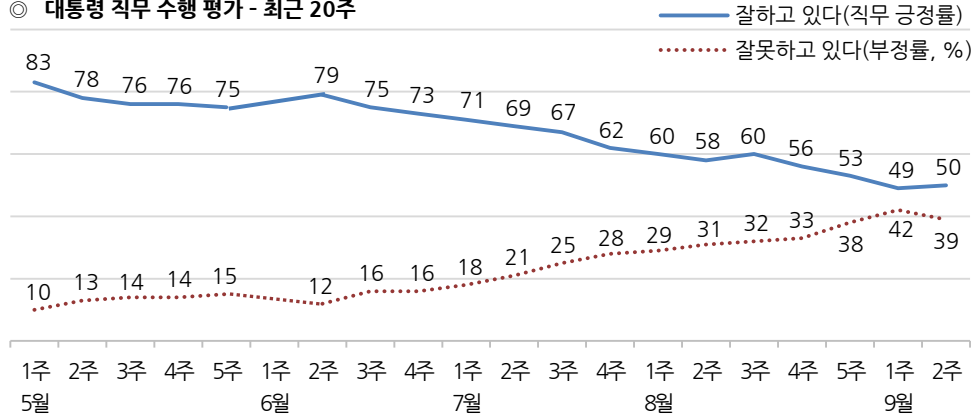
*목표할당 사례수는 2018년 7월 행안부 주민등록인구 기준 지역/성/연령 셀 가중 결과

대통령 직무 수행 평가, 정당 지지도 - 최근 20주 지표 추이

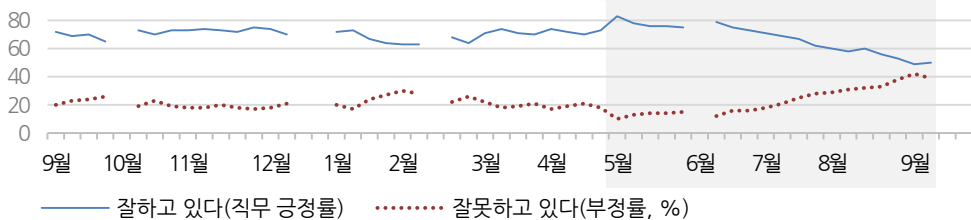
매주 화~목 통합 데이터 • 휴대전화 RDD 조사(집전화 보완) • 매주 유효표본 약 1,000명 • 표본오차 ±3.1%포인트(95% 신뢰수준) • 최근 20주 평균 응답률 16%

질문 귀하는 문재인 대통령이 대통령으로서의 직무를 잘 수행하고 있다고 보십니까, 혹은 잘못 수행하고 있다고 보십니까? (긍정/부정을 답하지 않은 경우 재질문) 굳이 말씀하신다면, '잘하고 있다'와 '잘못하고 있다' 중 어느 쪽입니까?

◎ 대통령 직무 수행 평가 - 최근 20주



◎ 대통령 직무 수행 평가 - 2017/2018년

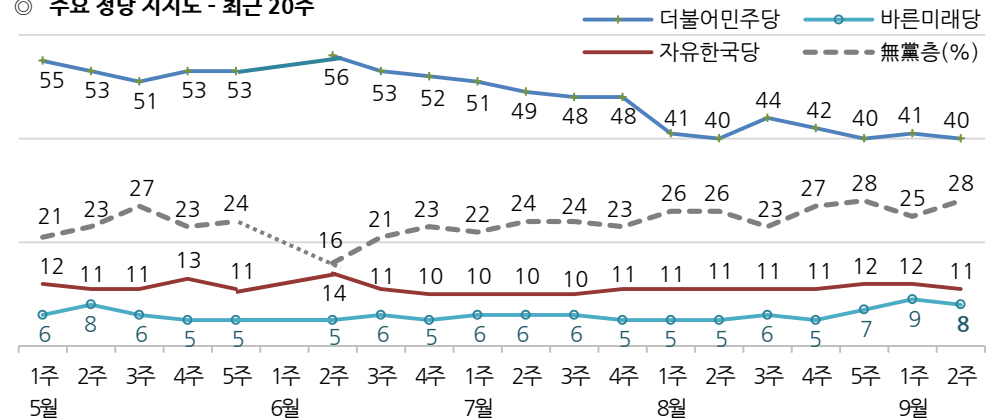


*2017년 10월 1주(추석), 12월 3~4주(연말), 2018년 2월 3주(설), 6월 1주(지선 직전)는 조사하지 않음
*한국갤럽 데일리 오피니언 제323호 www.gallup.co.kr

질문 현재 우리나라에는

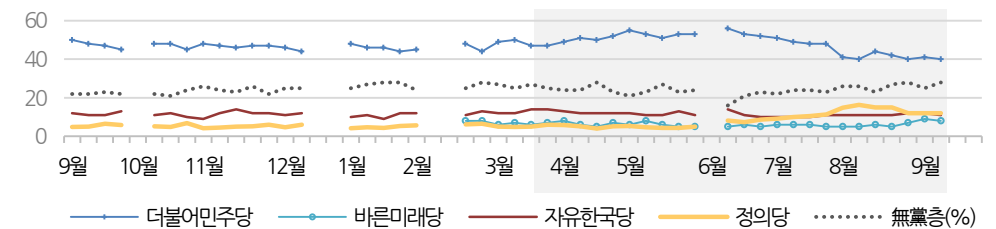
(더불어민주당, 민주평화당, 바른미래당, 자유한국당, 정의당: 순서 로테이션) 등의 정당이 있습니다. 귀하는 이 중 어느 정당을 지지하십니까? ('모름/없음'인 경우 재질문) 그럼, 어느 정당에 조금이라도 더 호감이 가십니까?

◎ 주요 정당 지지도 - 최근 20주



(원내 비교섭단체) 민주평화당/정의당: 8월 5주 1%/12%, 9월 1주 1%/12%, 2주 0.5%/12%

◎ 주요 정당 지지도 - 2017/2018년



*민주평화당은 창당 이후 매주 1% 내외. 무당(無黨)층='현재 지지하는 정당 없음/모름/응답거절'
*2017년 10월 1주(추석), 12월 3~4주(연말), 2018년 2월 3주(설), 6월 1주(지선 직전)는 조사하지 않음
*한국갤럽 데일리 오피니언 제323호 www.gallup.co.kr

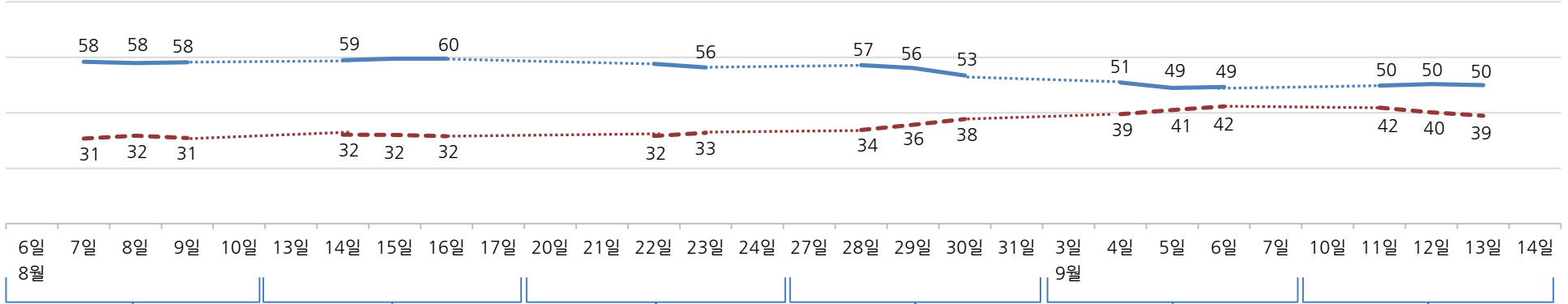
대통령 직무 수행 평가, 주요 정치 이슈 - 최근 6주 일일(Daily) 지표 추이

일일 지표는 3-day rolling average • 휴대전화 RDD 조사 • 일일 지표 기준 유효표본 약 1,000명 • 표본오차 ±3.1%포인트(95% 신뢰수준) • 최근 6주 평균 응답률 15%

질문 귀하는 문재인 대통령이 대통령으로서의 직무를 잘 수행하고 있다고 보십니까, 혹은 잘못 수행하고 있다고 보십니까?
(긍정/부정을 답하지 않은 경우 재질문) 굳이 말씀하신다면, '잘하고 있다'와 '잘못하고 있다' 중 어느 쪽입니까?

◎ 대통령 직무 수행 평가 - 최근 6주

— 잘하고 있다(직무 긍정률)
*일일 지표는 3-day-rolling average — 잘못하고 있다(부정률, %)



8월 2주	3주	4주	5주	9월 1주	2주
5 민주평화당 경동영 대표 선출	11 바른미래당 대표 후보 6인 확정	18 법원, 김경수 구속영장 기각	25 더불어민주당 이재찬 대표 선출	1 최초 당·경·청 전원회의	8 국내 메르스 확진 환자 발생
6 BMW 차량 화재 대국민 사과	13 국회 특활비 폐지, 일부 야당 반발	19 고용상황 관련 당정청 회의	26 통계청장 등 차관급 6명 교체	2 바른미래당 손학규 대표 선출	10 인도네시아 대통령 국민 방한
7 전기요금 누진제 한시적 완화	- 평양 남북정상회담 개최 합의	20 남북 이산가족 상봉 행사 시작	- 서울 여의도·용산 개발 보류	3 대학 강사제도 개선안 발표	- 국회의장·김병준·손학규
8 여야 특활비 '영수증 처리' 합의	- 文 '국민연금 개편 사회적 합의, 입국장 면세점 도입' 언급	- 트럼프, 2차 북미정상회담 시사	27 文, '국민연금 국가 지급 보장 명문화 검토'	- 이해찬, 주택 공급 확대 언급	평양 남북정상회담 초청 거절
- 삼성 향후 3년 180조 투자 계획	14 안희정 1심 무죄 선고	21 공정위 전속고발권 폐지 등 당정 공적거래법 전면개정안 합의	- '드루킹' 특검 최종 수사결과 발표	4 文-트럼프 정상통화	11 위수령 폐지
- 인터넷전문은행 은산 분리 완화	- 미점검 BMW 운행 정치 명령	- 윤소하 정의당 원내대표 선출	28 정부, 내년도 예산안 확정	5 대북 특사단 방북, 김정은 면담	- 판문점선언 비준동의안 국회 제출
10 북한산 석탄 불법 반입 확인	- '위안부 기림의 날' 첫 정부 기념식	- 국토부장관, '공시價 현실화' 언급	29 다주택·고소득자 전세대출 제한	6 평양 3차 남북정상회담 예고	- 이해찬, '토지공개념 도입' 언급
* 드루킹 특검, 김경수 소환 조사	15 드루킹 특검, 김경수 구속영장 청구	22 노동부장관, '고용 쇼크' 사과	- 전국 집중 호우 피해	- 사회정책 비전 '포용국가' 선포	- 박원순, '그린벨트 해제 신중'
* 위마드 운영자 '음란물 유포 방조 혐의' 체포영장 발부, 편파수사 논란	16 국회 특활비 제도 개선 최종안 발표	23 통계청 2분기 가계동향 발표, 소득격차 심화	30 교육부총리 등 장·차관급 9명 교체	- 검찰, '횡령·뇌물수수 혐의' MB 1심 징역 20년 구형	12 남북 공동연락사무소 개소 예고
* 미중 무역 분쟁 격화	- 文-5당 원내대표, 여야정 상설협의체 구성 등 합의	24 박근혜 전 대통령 2심 판결	31 임대사업자 혜택 축소 검토	* 정기국회 시작, 교섭단체 대표 연설	13 총리, '금리 인상' 언급
	17 교육부, 2022 대입 개편안 발표	* 자카르타·팔렘방 아시안게임	* 美 폼페이오 방북 취소	* 부동산 시장 불안정, 대책 논란	- 주택시장 안정대책 발표
	- 통계청 발표 7월 고용동향 파문		* 여야, '소득주도성장' 공방		- 쌍용차 해고자 복직 합의
	* 민주당, 바른미래당 대표 선거전		* 자카르타·팔렘방 아시안게임		* 인사청문회
	* 터키 금융 위기 확산, 미중 무역 협상 재개				

대통령 직무 수행 평가 - 주간 지표 / 일일 지표 / 상세 결과

2018년 (최근 20주)		조사완료 사례수 (명)	대통령 직무 수행 평가			
			잘하고 있다	잘못하고 있다	어느 쪽도 아니다	모름/ 응답거절
주간	05월 1주(02~03)	1,002	83%	10%	5%	3%
주간	05월 2주(08~10)	1,002	78%	13%	5%	4%
주간	05월 3주(16~17)	1,004	76%	14%	6%	4%
주간	05월 4주(23~24)	1,003	76%	14%	4%	6%
주간	05월 5주(29~31)	1,002	75%	15%	5%	5%
주간	06월 1주(04~08)	지방선거 직전 한 주 조사 씬				
주간	06월 2주(14~14)	1,007	79%	12%	4%	4%
주간	06월 3주(18~22)	1,003	75%	16%	4%	5%
주간	06월 4주(26~28)	1,001	73%	16%	6%	5%
주간	07월 1주(03~05)	1,002	71%	18%	6%	5%
주간	07월 2주(10~12)	1,002	69%	21%	4%	5%
주간	07월 3주(17~19)	1,002	67%	25%	4%	5%
주간	07월 4주(24~26)	1,002	62%	28%	4%	5%
주간	08월 1주(31~02)	1,003	60%	29%	4%	7%
주간	08월 2주(07~09)	1,003	58%	31%	4%	7%
주간	08월 3주(14, 16)	1,002	60%	32%	5%	4%
주간	08월 4주(21~23)	1,001	56%	33%	5%	6%
주간	08월 5주(28~30)	1,000	53%	38%	4%	4%
주간	09월 1주(04~06)	1,000	49%	42%	5%	4%
주간	09월 2주(11~13)	1,001	50%	39%	4%	6%
일일	09/03(월)					
일일	09/04(화)	1,006	51%	39%	5%	5%
일일	09/05(수)	1,005	49%	41%	5%	5%
일일	09/06(목)	1,000	49%	42%	5%	4%
일일	09/07(금)					
일일	09/10(월)					
일일	09/11(화)	995	50%	42%	5%	4%
일일	09/12(수)	997	50%	40%	4%	5%
일일	09/13(목)	1,001	50%	39%	4%	6%
일일	09/14(금)					

*일일 지표는 3-day-rolling average

질문) 귀하는 문재인 대통령이 대통령으로서의 직무를 잘 수행하고 있다고 보십니까,
혹은 잘 못 수행하고 있다고 보십니까? (긍정/부정을 답하지 않은 경우 재질문)
군이 말씀하신다면, '잘하고 있다'와 '잘못하고 있다' 중 어느 쪽입니까?

2018년 9월 2주 (11~13일)	조사완료 사례수 (명)	목표할당 사례수 (명)	대통령 직무 수행 평가			
			잘하고 있다	잘못하고 있다	어느 쪽도 아니다	모름/ 응답거절
전체	1,001	1,000	50%	39%	4%	6%
지역별						
서울	198	195	51%	37%	6%	6%
인천/경기	305	303	54%	36%	5%	5%
강원	30	30	-	-	-	-
대전/세종/충청	103	105	48%	42%	4%	7%
광주/전라	99	100	76%	18%	3%	3%
대구/경북	99	100	35%	57%		9%
부산/울산/경남	156	155	38%	52%	4%	7%
제주	11	12	-	-	-	-
성별						
남성	523	496	50%	41%	4%	5%
여성	478	504	51%	38%	5%	7%
연령별						
19-29세	167	174	67%	21%	2%	10%
30대	148	170	58%	32%	4%	6%
40대	203	199	61%	31%	2%	5%
50대	209	202	43%	52%	4%	2%
60대 이상	274	255	32%	54%	8%	6%
주요 지지정당별						
더불어민주당	384	397	78%	15%	4%	3%
민주평화당	5	5	-	-	-	-
바른미래당	81	79	23%	71%	3%	2%
자유한국당	120	112	8%	88%	2%	3%
정의당	129	124	65%	28%	4%	3%
무당(無黨)층	278	280	29%	50%	7%	13%
직업별						
농/임/어업	43	43	-	-	-	-
자영업	132	132	36%	58%	4%	2%
블루칼라	172	166	48%	38%	5%	9%
화이트칼라	294	309	65%	28%	2%	4%
가정주부	196	195	40%	47%	6%	6%
학생	61	62	62%	22%	4%	12%
무직/은퇴/기타	103	93	38%	49%	8%	4%
생활수준별						
상/중상	138	147	60%	35%	3%	2%
중	370	380	57%	36%	3%	4%
중하	262	257	44%	46%	5%	5%
하	210	197	41%	42%	7%	10%
이념성향별						
보수	231	226	31%	60%	6%	3%
중도	290	289	47%	43%	5%	5%
진보	303	311	74%	21%	2%	4%
모름/응답거절	177	174	41%	40%	6%	14%

*50사례 미만은 수치를 제시하지 않음. 한국갤럽 데일리 오피니언 제323호 www.gallup.co.kr



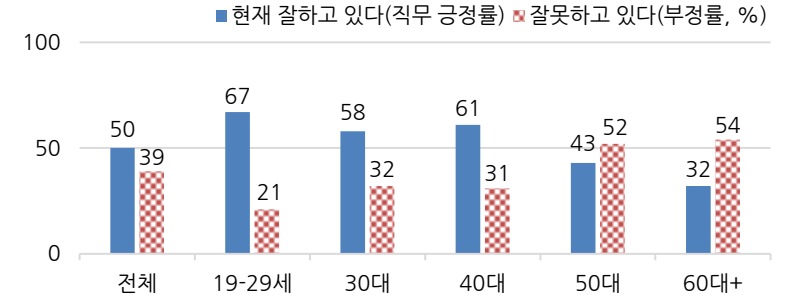
대통령 직무 수행 평가 이유

질문) 어떤 점에서 (잘하고/잘못하고 있다고) 생각하시는지 한 가지만 구체적으로 말씀해 주십시오.(자유응답)

대통령 직무 수행 긍정 평가 이유 2018년 9월 11~13일 (긍정 평가자 504명)		대통령 직무 수행 부정 평가 이유 2018년 9월 11~13일 (부정 평가자 395명)	
북한과의 관계 개선(+6)	22%	경제/민생 문제 해결 부족	41%
대북/안보 정책(+3)	14%	대북 관계/친북 성향(+6)	14%
최선을 다함/열심히 한다	8%	최저임금 인상	7%
외교 잘함	7%	부동산 정책	6%
서민 위한 노력/복지 확대(-3)	6%	일자리 문제/고용 부족	6%
소통 잘함/국민 공감 노력	4%	독단적/일방적/편파적	3%
전 정권보다 낫다	3%	세금 인상	3%
개혁/적폐 청산/개혁 의지	3%	전반적으로 부족하다	3%
일자리 창출/비정규직 정규직화	2%	과거사 들춰/보복 정치	2%
전반적으로 잘한다	2%	과도한 복지(-3)	1%
경제 정책	2%	신뢰할 수 없음/비호감	1%
공약 실천	2%	난민 문제	1%
기본에 충실/원칙대로 함/공정함	2%	과도한 개혁/성급함	1%
최저임금 인상	2%	공약 실천 미흡	1%
안정감/나라가 조용함	2%	보여주기식 정치	1%
위기 대처/문제 해결 노력	1%	북핵/안보	1%
부동산 정책	1%	인사(人事) 문제	1%
정직함/솔직함/투명함	1%	정규직 양산/공무원 지나치게 늘림	1%
주관/소신 있다	1%	기타	2%
추진력/결단력/과감함	1%	모름/응답거절	3%
군 제도 개혁(복무 단축 등)	1%		
개방적/열린 마음/합리적	1%		
기타	3%		
모름/응답거절	10%		

*(+/-) 표시는 지난주 조사 대비 증감폭이 ±3%포인트 이상인 항목. 단위: %포인트
*한국갤럽 데일리 제323호 www.gallup.co.kr

◎ 대통령 직무 수행 평가: 연령별 - 2018년 9월 2주(11~13일)



*전국 성인 1,001명 전화조사. 한국갤럽 데일리 오피니언 제323호 www.gallup.co.kr

정당 지지도 - 최근 6개월 추이 / 상세 결과

질문 현재 우리나라에는 (더불어민주당, 민주평화당, 바른미래당, 자유한국당, 정의당: 순서 로테이션) 등의 정당이 있습니다. 귀하는 이 중 어느 정당을 지지하십니까?
(‘없음/모름’인 경우 재질문) 그럼, 어느 정당에 조금이라도 더 호감이 가십니까?

2018년 (최근 6개월)	조사완료 사례수 (명)	정당 지지도							무당층 無黨層
		더불어 민주당	민주 평화당	바른 미래당	자유 한국당	정의당	기타	무당층 無黨層	
03월 2주(13~15)	1,003	50%	1%	7%	12%	5%	1%	25%	
03월 3주(20~22)	1,003	47%	1%	6%	14%	5%	0%	27%	
03월 4주(27~29)	1,004	47%	1%	7%	14%	6%	0%	25%	
04월 1주(03~05)	1,004	49%	0%	8%	13%	6%	0%	24%	
04월 2주(10~12)	1,005	51%	1%	6%	12%	5%	1%	24%	
04월 3주(17~19)	1,003	50%	0%	5%	12%	4%	0%	28%	
04월 4주(24~26)	1,005	52%	0%	7%	12%	5%	0%	23%	
05월 1주(02~03)	1,002	55%	1%	6%	12%	5%	0%	21%	
05월 2주(08~10)	1,002	53%	1%	8%	11%	5%	0%	23%	
05월 3주(16~17)	1,004	51%	0%	6%	11%	4%	0%	27%	
05월 4주(23~24)	1,003	53%	1%	5%	13%	4%	0%	23%	
05월 5주(29~31)	1,002	53%	1%	5%	11%	5%	0%	24%	
06월 1주(04~08)	지방 선거 직전 한 주 조사됨								
06월 2주(14~14)	1,007	56%	1%	5%	14%	8%	0%	16%	
06월 3주(19~21)	1,003	53%	1%	6%	11%	7%	1%	21%	
06월 4주(26~27)	1,001	52%	1%	5%	10%	9%	1%	23%	
07월 1주(03~05)	1,002	51%	1%	6%	10%	9%	1%	22%	
07월 2주(10~12)	1,002	49%	0%	6%	10%	10%	0%	24%	
07월 3주(17~19)	1,002	48%	0%	6%	10%	10%	1%	24%	
07월 4주(24~26)	1,002	48%	1%	5%	11%	11%	0%	23%	
08월 1주(31~02)	1,003	41%	1%	5%	11%	15%	0%	26%	
08월 2주(07~09)	1,003	40%	1%	5%	11%	16%	0%	26%	
08월 3주(14, 16)	1,002	44%	1%	6%	11%	15%	0%	23%	
08월 4주(21~23)	1,001	42%	1%	5%	11%	15%	1%	27%	
08월 5주(28~30)	1,000	40%	1%	7%	12%	12%	1%	28%	
09월 1주(04~06)	1,000	41%	1%	9%	12%	12%	1%	25%	
09월 2주(11~13)	1,001	40%	0.5%	8%	11%	12%	0%	28%	

* 한국갤럽 데일리 오피니언 제323호 www.gallup.co.kr

2018년 9월 2주 (11~13일)	조사완료 사례수 (명)	목표할당 사례수 (명)	정당 지지도							없음	모름/ 응답 거절
			더불어 민주당	민주 평화당	바른 미래당	자유 한국당	정의당	기타	무당층 無黨層		
전체	1,001	1,000	40%	0.5%	8%	11%	12%	0%	28%	24%	4%
지역별											
서울	198	195	44%		10%	8%	13%		26%	21%	5%
인천/경기	305	303	40%	1%	6%	11%	15%	1%	27%	24%	3%
강원	30	30	-	-	-	-	-	-	-	-	-
대전/세종/충청	103	105	34%	1%	8%	12%	12%		33%	30%	4%
광주/전라	99	100	60%	1%	4%	1%	12%	1%	21%	16%	6%
대구/경북	99	100	27%		8%	22%	10%	2%	32%	28%	4%
부산/울산/경남	156	155	33%		13%	15%	11%		27%	24%	3%
제주	11	12	-	-	-	-	-	-	-	-	-
성별											
남성	523	496	38%	1%	10%	12%	14%	1%	25%	24%	1%
여성	478	504	41%		6%	11%	11%	0%	31%	25%	6%
연령별											
19-29세	167	174	51%	1%	7%	4%	8%	0%	30%	27%	2%
30대	148	170	52%	1%	5%	7%	11%	1%	22%	20%	2%
40대	203	199	44%	1%	7%	5%	25%	0%	18%	16%	2%
50대	209	202	34%		10%	17%	12%	1%	27%	26%	1%
60대 이상	274	255	25%		9%	19%	7%		40%	30%	10%
직업별											
농/임/어업	43	43	-	-	-	-	-	-	-	-	-
자영업	132	132	43%		7%	13%	11%		26%	25%	1%
블루칼라	172	166	40%	1%	9%	9%	13%	1%	27%	24%	3%
화이트칼라	294	309	46%	1%	8%	7%	19%	1%	19%	17%	2%
가정주부	196	195	35%		6%	18%	6%		35%	27%	8%
학생	61	62	42%		10%	7%	6%	1%	35%	32%	3%
무직/은퇴/기타	103	93	27%		11%	15%	10%		37%	31%	6%
생활 수준별											
상/중상	138	147	49%	1%	10%	10%	10%	1%	19%	18%	2%
중	370	380	44%	1%	8%	13%	11%	0%	23%	22%	1%
중하	262	257	34%		7%	11%	17%	1%	30%	27%	2%
하	210	197	33%		8%	9%	12%		38%	28%	10%
이념 성향별											
보수	231	226	24%		16%	27%	7%		26%	26%	1%
중도	290	289	41%	1%	9%	8%	10%	1%	31%	29%	2%
진보	303	311	59%	0%	3%	3%	22%	0%	13%	12%	1%
모름/응답거절	177	174	25%	1%	4%	11%	6%	1%	52%	36%	16%
대통령 직무											
긍정 평가자	493	504	61%	1%	4%	2%	16%	0%	16%	13%	3%
부정 평가자	407	395	15%	0%	14%	25%	9%	1%	35%	34%	2%

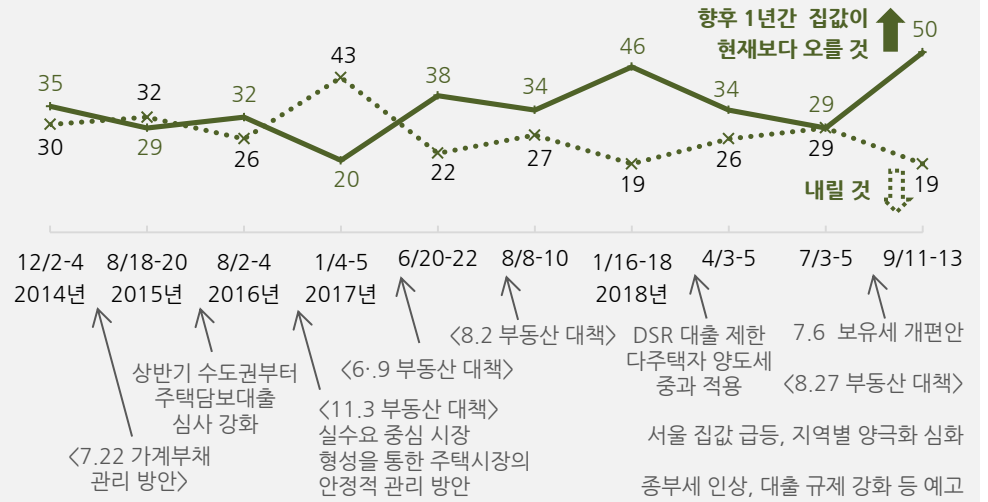
* 50사례 미만은 수치를 제시하지 않음. 한국갤럽 데일리 오피니언 제323호 www.gallup.co.kr

향후 1년간 집값 등락 전망 - 주택시장 안정대책 발표 직전

질문) 귀하는 향후 1년간 집값이 현재에 비해 다음 중 어떠한 것으로 보십니까?
 - 오를 것/ 내릴 것/ 변화 없을 것 (보기 3개 제시, 순서 로테이션)

2018년 9월 2주 (11~13일) 주택시장 안정대책 발표 직전	조사완료 사례수 (명)	목표할당 사례수 (명)	향후 1년간 집값 전망				Net Score (1)-(2)
			오를 것 (1)	내릴 것 (2)	변화 없을 것	모름/ 응답거절	
전체	1,001	1,000	50%	19%	17%	13%	31
지역별							
서울	198	195	67%	12%	12%	8%	55
인천/경기	305	303	54%	15%	16%	15%	39
강원	30	30	-	-	-	-	-
대전/세종/충청	103	105	46%	18%	23%	13%	28
광주/전라	99	100	49%	18%	14%	18%	31
대구/경북	99	100	43%	23%	20%	14%	20
부산/울산/경남	156	155	31%	34%	22%	13%	-3
제주	11	12	-	-	-	-	-
성별							
남성	523	496	51%	21%	16%	11%	30
여성	478	504	50%	17%	18%	15%	33
연령별							
19-29세	167	174	67%	11%	16%	6%	56
30대	148	170	62%	18%	14%	7%	44
40대	203	199	44%	23%	25%	8%	21
50대	209	202	45%	23%	18%	13%	22
60대 이상	274	255	40%	19%	14%	27%	21
직업별							
농/임/어업	43	43	-	-	-	-	-
자영업	132	132	50%	22%	19%	9%	28
블루칼라	172	166	50%	21%	20%	9%	29
화이트칼라	294	309	56%	19%	17%	8%	37
가정주부	196	195	41%	20%	19%	20%	21
학생	61	62	68%	11%	13%	8%	57
무직/은퇴/기타	103	93	47%	18%	14%	21%	29
생활수준별							
상/중상	138	147	54%	22%	17%	6%	32
중	370	380	53%	19%	16%	11%	34
중하	262	257	49%	19%	19%	13%	30
하	210	197	45%	17%	16%	22%	28
본인/배우자 명의를 집							
없다 (비보유)	408	415	55%	16%	15%	14%	39
1채	471	466	47%	20%	18%	15%	27
2채 이상	121	118	46%	25%	21%	8%	21
현 정부 부동산 정책							
긍정 평가	159	161	31%	30%	27%	12%	1
부정 평가	612	614	59%	18%	14%	9%	41
대통령 직무							
긍정 평가	493	504	46%	21%	20%	12%	25
부정 평가	407	395	54%	19%	14%	12%	35

◎ 향후 1년간 집값 등락 전망: 현재보다 '오를 것' vs '내릴 것' (%)



* <주택시장 안정대책>은 조사 기간 마지막 날인 9월 13일 오후 발표되어 반영되지 않은 결과

* 각 시점 전국 성인 약 1,000명 전화조사. 한국갤럽 데일리 오피니언 제323호 www.gallup.co.kr

* <주택시장 안정대책>은 조사 기간 마지막 날인 9월 13일 오후 발표되어 반영되지 않은 결과

* Net Score: 순(純) 지수, 상승-하락 전망 격차

* 50사례 미만은 수치를 제시하지 않음. 한국갤럽 데일리 오피니언 제323호 www.gallup.co.kr

질문) 귀하는 현 정부가 부동산 정책을 잘하고 있다고 보십니까, 잘못하고 있다고 보십니까?

	조사완료 사례수 (명)	목표할당 사례수 (명)	현 정부 부동산 정책 평가			
			잘하고 있다	잘못하고 있다	어느 쪽도 아니다	모름/ 응답거절
2017년 8월 2주(8~10일)	1,002	1,002	44%	23%	8%	25%
2018년 1월 3주(16~18일)	1,004	1,000	24%	34%	12%	30%
4월 1주(3~5일)	1,004	1,000	28%	33%	9%	31%
7월 1주(3~5일)	1,002	1,000	24%	31%	13%	33%
9월 11~13일: 대책 발표 직전	1,001	1,000	16%	61%	5%	17%
지역별						
서울	198	195	13%	65%	7%	15%
인천/경기	305	303	19%	59%	4%	18%
강원	30	30	-	-	-	-
대전/세종/충청	103	105	15%	60%	4%	21%
광주/전라	99	100	17%	54%	7%	22%
대구/경북	99	100	19%	61%	7%	12%
부산/울산/경남	156	155	13%	67%	4%	16%
제주	11	12	-	-	-	-
성별						
남성	523	496	17%	62%	7%	14%
여성	478	504	15%	61%	3%	21%
연령별						
19-29세	167	174	13%	56%	5%	26%
30대	148	170	22%	64%	5%	9%
40대	203	199	27%	53%	5%	14%
50대	209	202	15%	66%	5%	14%
60대 이상	274	255	6%	66%	6%	22%
주요 지지정당별						
더불어민주당	384	397	25%	50%	7%	18%
민주평화당	5	5	-	-	-	-
바른미래당	81	79	10%	72%	2%	16%
자유한국당	120	112	3%	87%	4%	6%
정의당	129	124	26%	59%	4%	10%
무당(無黨)층	278	280	6%	66%	4%	24%
직업별						
농/임/어업	43	43	-	-	-	-
자영업	132	132	18%	62%	6%	14%
블루칼라	172	166	14%	62%	7%	17%
화이트칼라	294	309	23%	61%	5%	12%
가정주부	196	195	14%	63%	3%	20%
학생	61	62	12%	51%	7%	30%
무직/은퇴/기타	103	93	8%	68%	9%	15%
향후 1년 집값 전망						
오를 것	492	502	10%	73%	5%	12%
내릴 것	198	191	25%	59%	7%	10%
변화 없을 것	174	172	25%	49%	6%	20%
본인/배우자 명목의 집						
없다 (비보유)	408	415	15%	60%	4%	22%
1채	471	466	16%	62%	6%	16%
2채 이상	121	118	21%	65%	6%	7%
대통령 직무 평가						
긍정 평가	493	504	28%	42%	7%	23%
부정 평가	407	395	4%	87%	3%	7%

* <주택시장 안정대책>은 조사 기간 마지막 날인 9월 13일 오후 발표되어 반영되지 않은 결과

* 50사례 미만은 수치를 제시하지 않음. 한국갤럽 데일리 오피니언 제323호 www.gallup.co.kr

부동산 정책 평가

질문) 어떤 점에서 (현 정부가 부동산 정책을 잘하고 있다/잘못하고 있다)고 생각하시는지 한 가지만 구체적으로 말씀해 주십시오. (자유응답)

현 정부 부동산 정책 긍정 평가 이유 2018년 9월 11~13일 (긍정 평가자 161명)		부동산 정책 부정 평가 이유 2018년 9월 11~13일 (부정 평가자 614명)	
최선을 다함/노력함	21%	집값 상승	32%
집값 안정 또는 하락 기대	12%	일관성 없음/오락가락함	13%
다주택자 세금 인상	9%	지역 간 양극화 심화	11%
규제 강화/강력한 규제	7%	효과 없음/근본적 대책 아님	7%
보유세/종합부동산세 인상	6%	서민 피해/서민 살기 어려움	7%
투기 근절/부동산 투자 억제	5%	보유세/종합부동산세 인상	4%
투기/과열 지역 억제	4%	규제 부작용 우려/풍선 효과	4%
주택 공급 확대	4%	규제 미흡/더 강력한 규제 필요	3%
서민 위한 정책/서민 집 마련 기대	3%	대출 억제 과도함/금리 인상	3%
실소유자 위주 정책	2%	공급을 늘려야 함/공급 부족	2%
대출 억제/금리 인상	2%	다주택자 양도세 과함	2%
정책 공감/현재 정책 지속 희망	2%	규제 심함	2%
부자 증세/부의 재분배	1%	부동산 경기 위축	1%
양도세 높임/양도세 초과세	1%	전·월세 가격 불안/상승	1%
기타	3%	기타	2%
모름/응답거절	17%	모름/응답거절	8%

* <주택시장 안정대책>은 조사 기간 마지막 날인 9월 13일 오후 발표되어 반영되지 않은 결과

* 한국갤럽 데일리 오피니언 제323호 www.gallup.co.kr

본인/배우자 명의 집 보유 여부

질문) 귀하 본인 또는 배우자 명의의 집이 있습니까, 혹은 없습니까?

(보유한 경우만 추가 질문) 그럼, 본인 또는 배우자 명의의 집은 모두 몇 채입니까?

2018년 9월 2주 (11~13일)	조사완료 사례수 (명)	목표할당 사례수 (명)	본인/배우자 명의의 집					
			비보유	보유 (계)	1채			응답거절
					2채 이상	3채 이상	4채 이상	
전체	1,001	1,000	42%	58%	47%	12%	0%	
지역별								
서울	198	195	52%	48%	39%	9%		
인천/경기	305	303	41%	59%	45%	14%		
강원	30	30	-	-	-	-	-	
대전/세종/충청	103	105	33%	67%	57%	10%		
광주/전라	99	100	34%	66%	60%	6%		
대구/경북	99	100	37%	63%	44%	18%	1%	
부산/울산/경남	156	155	43%	57%	47%	10%		
제주	11	12	-	-	-	-	-	
성별								
남성	523	496	41%	59%	45%	14%		
여성	478	504	42%	58%	48%	10%	0%	
연령별								
19-29세	167	174	89%	11%	11%	0%		
30대	148	170	49%	51%	43%	8%		
40대	203	199	34%	66%	50%	16%		
50대	209	202	18%	82%	60%	22%	0%	
60대 이상	274	255	29%	71%	60%	11%		
직업별								
농/임/어업	43	43	-	-	-	-	-	
자영업	132	132	32%	68%	55%	13%		
블루칼라	172	166	40%	60%	49%	11%		
화이트칼라	294	309	46%	54%	40%	14%		
가정주부	196	195	29%	71%	55%	15%	0%	
학생	61	62	96%	4%	4%			
무직/은퇴/기타	103	93	40%	60%	53%	6%		
생활 수준별								
상/중상	138	147	33%	67%	41%	25%		
중	370	380	40%	60%	49%	11%		
중하	262	257	44%	56%	47%	9%		
하	210	197	46%	54%	47%	7%	0%	

*50사례 미만은 수치를 제시하지 않음. 한국갤럽 데일리 오피니언 제323호 www.gallup.co.kr

주간 응답자 특성표

주요 분석 단위별 표본오차(95% 신뢰수준 기준)와 지역/성/지지정당/직업/생활수준과 연령 분포 구성입니다. 2018년 7월 행정안전부 주민등록인구 기준 8개 권역/성/연령별 셀 가중 결과

질문 귀하는 어느 시도에 살고 계십니까? 주소지 기준으로 말씀해 주십시오. (저희가 전화번호를 무작위 추출해 지역을 알지 못합니다.)

질문 실례지만, 귀하의 연세는 올해 어떻게 되십니까?

질문 귀하의 직업은 무엇입니까?

질문 우리 국민들의 생활수준을 상, 중상, 중, 중하, 하의 다섯 단계로 나눈다면 귀댁의 생활수준은 어디에 속한다고 생각하십니까?

응답자 특성표 2018년 9월 2주 (11~13일)	조사완료		목표할당(가중 후)		가중값 배율 (B/A)	표본오차 95% 신뢰수준
	사례수 (명)(A)	비율	사례수 (명)(B)	비율		
전체	1,001	100%	1,000	100%	1.00	±3.1%P
지역별						
서울	198	20%	195	19%	0.98	±7.0%P
인천/경기	305	30%	303	30%	0.99	±5.6%P
강원	30	3%	30	3%	1.01	±17.9%P
대전/세종/충청	103	10%	105	11%	1.02	±9.7%P
광주/전라	99	10%	100	10%	1.01	±9.8%P
대구/경북	99	10%	100	10%	1.01	±9.8%P
부산/울산/경남	156	16%	155	15%	0.99	±7.8%P
제주	11	1%	12	1%	1.13	±29.5%P
성별						
남성	523	52%	496	50%	0.95	±4.3%P
여성	478	48%	504	50%	1.06	±4.5%P
연령별						
19-29세	167	17%	174	17%	1.04	±7.6%P
30대	148	15%	170	17%	1.15	±8.1%P
40대	203	20%	199	20%	0.98	±6.9%P
50대	209	21%	202	20%	0.97	±6.8%P
60대 이상	274	27%	255	25%	0.93	±5.9%P
주요 지지 정당별						
더불어민주당	384	38%	397	40%		±5.0%P
민주평화당	5	0.5%	5	0.5%		±43.8%P
정당별						
바른미래당	81	8%	79	8%		±10.9%P
자유한국당	120	12%	112	11%		±8.9%P
정의당	129	13%	124	12%		±8.6%P
무당(無黨)층	278	28%	280	28%		±5.9%P
직업별						
농/임/어업	43	4%	43	4%		±14.9%P
자영업	132	13%	132	13%		±8.5%P
블루칼라	172	17%	166	17%		±7.5%P
화이트칼라	294	29%	309	31%		±5.7%P
가정주부	196	20%	195	19%		±7.0%P
학생	61	6%	62	6%		±12.5%P
무직/은퇴/기타	103	10%	93	9%		±9.7%P
생활 수준별						
상/중상	138	14%	147	15%		±8.3%P
중	370	37%	380	38%		±5.1%P
중하	262	26%	257	26%		±6.1%P
하	210	21%	197	20%		±6.8%P

*표본오차는 조사완료 사례수 기준. 한국갤럽 데일리 오피니언 제323호

*목표할당 사례수는 2018년 7월 행안부 주민등록인구 기준 지역/성/연령 셀 가중 결과

2018년 9월 2주 (11~13일)	조사완료 사례수 (명)	목표할당 사례수	주민등록인구 기준 가중 처리 후 결과				
			연령 분포				
			19~29세	30대	40대	50대	60대+
전체	1,001	1,000	17%	17%	20%	20%	25%
지역별							
서울	198	195	19%	19%	19%	19%	25%
인천/경기	305	303	18%	18%	22%	20%	22%
강원	30	30	-	-	-	-	-
대전/세종/충청	103	105	17%	17%	20%	20%	27%
광주/전라	99	100	16%	15%	19%	20%	30%
대구/경북	99	100	16%	15%	19%	21%	29%
부산/울산/경남	156	155	16%	16%	19%	21%	27%
제주	11	12	-	-	-	-	-
성별							
남성	523	496	18%	18%	21%	21%	23%
여성	478	504	16%	16%	19%	20%	28%
주요 지지 정당별							
더불어민주당	384	397	22%	22%	22%	17%	16%
민주평화당	5	5	-	-	-	-	-
정당별							
바른미래당	81	79	16%	11%	18%	25%	30%
자유한국당	120	112	7%	10%	8%	30%	44%
정의당	129	124	11%	16%	40%	19%	14%
무당(無黨)층	278	280	18%	13%	13%	19%	36%
직업별							
농/임/어업	43	43	-	-	-	-	-
자영업	132	132	7%	14%	33%	32%	15%
블루칼라	172	166	12%	19%	19%	29%	20%
화이트칼라	294	309	22%	30%	29%	14%	6%
가정주부	196	195	1%	10%	13%	23%	53%
학생	61	62	96%	4%			
무직/은퇴/기타	103	93	16%	6%	8%	9%	61%
생활 수준별							
상/중상	138	147	27%	21%	16%	25%	11%
중	370	380	24%	19%	19%	18%	20%
중하	262	257	12%	18%	25%	21%	24%
하	210	197	5%	11%	19%	21%	44%

*50사례 미만은 수치를 제시하지 않음. 한국갤럽

한국갤럽 데일리 오피니언

한국갤럽은 1974년 6월 박무익 회장이 설립한 한국 최초의 법인 형태 조사 전문 회사입니다.

1980년대부터 대통령 직무 수행 평가와 정당 지지도 조사 결과를 발표해 왔으며, 우리 국민의 기아가 한국갤럽을 알고 있습니다.



한국갤럽은 2012년부터 조사의 중립성, 지속성, 대표성을 확보한 '한국갤럽 데일리 오피니언'을 제공합니다.

관심 있는 분이든 누구나, 무료로, 매주 금요일, 한국갤럽 홈페이지 www.gallup.co.kr 에서 새로운 결과를 만나실 수 있습니다.

- 중립성: 정치권, 이해 관계자, 특정 언론의 의뢰가 아닌, 한국갤럽이 자체 기획, 운영, 공개합니다.
- 지속성: 특정 이벤트, 특정 시기, 단 하루의 조사 표본 영향력을 최소화하기 위해 연중 지속적으로 매주 추적 조사합니다.
- 대표성: 전국 유권자 모집단의 특성을 최대한 반영하기 위해 무선 RDD 표본 프레임을 이용합니다.



무작위로 생성한 휴대전화 번호를 이용해 한국갤럽 조사원이 전화를 걸어 하루 300여 명, 매주 약 1,000명 유효표본을 확보합니다.

매일 수집한 데이터는 지역, 성, 연령 특성에 따라 다음 방법으로 사후 가중처리합니다.

- 하루 데이터는 전국 8권역, 성/연령대 특성 비율로 림(Rim) 가중
- 일일(Daily) 지표는 당일과 직전 이틀 데이터를 3일 이동 평균(3-day-rolling average)
- 주간(weekly) 지표는 화~목 데이터를 통합해 전국 8권역, 성/연령대 특성 비율로 셀(cell) 가중



한국갤럽 조사에 관심 가지주셔서 고맙습니다.

한국갤럽 데일리 오피니언은 한국갤럽의 자산이므로 상업적 용도의 재판매를 금지합니다. 인용하실 때에는 반드시 출처를 밝혀주시요.

문의: 한국갤럽 02-3702-2100(대표)/2571/2621/2622 또는 한국갤럽 홈페이지 Q&A