

한국갤럽 데일리 오피니언

정치 - 경제 - 사회 - 생활 - 문화
매주 새로운 Opinion Index를 제공합니다.

제325호 • 2018년 10월 1주(2, 4일)

역대 대통령 직무 수행 평가 1988~2018 | 대통령 직무 수행 평가/이유 | 정당 지지도 | 부동산 정책 평가와 집값 전망 - 9.13, 9.21 대책 발표 이후
최근 6개월 지표 추이 - 지역/연령/성/지지정당/직업/생활수준별 지표 - 응답자 특성표

2018년 10월 2, 4일 • 휴대전화 RDD 조사(집전화 보완) • 유효표본 전국 성인 1,004명 • 표본오차 $\pm 3.1\%$ 포인트(95% 신뢰수준) • 응답률 14%(총 통화 6,972명 중 1,004명 응답 완료)

◎ 한국갤럽 데일리 오피니언 조사 방법 안내

한국갤럽 데일리 오피니언은 조사원이 직접 묻고 응답 받는 인터뷰 방식으로 진행합니다.
전국 유권자 대표성을 최대한 확보하기 위해 무작위발생(RDD: Random Digit Dialing)한
휴대전화 번호를 기본 표본추출틀로 합니다. 단, 휴대전화만으로는 접근하기 어려운 여성, 고연령대
일부는 무작위발생한 집전화번호 조사로 보완하며, 그 반영 비율은 평균 15% 내외입니다.

◎ 한국갤럽 유무선 RDD 혼합조사설계, 선거여론조사 관련 연구논문

한국갤럽은 2010년 이후 유선전화(일반 집전화)와 무선전화(휴대전화) RDD 조사 과정과
결과를 수차례 비교 연구해 왔습니다. 조사 방법론에 관심 있는 분은 아래 논문을 참고해주시시오.
(아래 링크는 모바일기기에서는 열리지 않습니다. PC 또는 한국갤럽 홈페이지를 찾아주시시오.)

- [지방선거에서 여론조사의 정확성 연구: 조사방법별 정밀성과 편향\(조사연구 2015년 16권 1호\)](#)
- [RDD 전화여론조사의 무응답 편향 보정 방법 연구\(조사연구 2014.11 15권 4호\)](#)
- [가중방법으로 선거여론조사의 편향을 얼마나 줄일 수 있나\(조사연구 2014.5 15권 2호\)](#)
- [무선 RDD 전화조사의 타당성 검토 연구\(조사연구 2013.11 14권 3호\)](#)
- [선거시기 여론조사 정확성 제고 방안\(언론중재 2012 여름호 특집논문\)](#)
- [유무선 RDD를 결합한 혼합조사설계: 2011 서울시장 보궐선거 예측조사 사례 연구](#)



故 박무익 한국갤럽 설립자/회장
1943 - 2017.4.19

한국갤럽 데일리 오피니언 독자 여러분, 안녕하십니까?

1974년 문을 연 저희 연구소가 지금까지 얻은 명성은 저희 조사에 협조해주신 우리 국민들 덕분입니다.

저희는 그에 보답하는 마음으로 2012년부터 자체 기획, 운영하는 정치 지표를 누구나 이용하실 수 있도록 제공해 왔습니다.

물론도 매주 정치, 사회, 경제, 생활, 문화 등 다양한 분야에 대한 흥미로운 조사 결과를 전하겠습니다.

여론조사의 홍수 속에 '정확한 자' 하나를 제공하고자 시작한 저희 노력이 여론의 흐름을 읽으시는 데 도움이 되기를 바랍니다.

저희 한국갤럽에 몸 담고 있는 한 사람, 한 사람은 공정하고 신뢰 받는 여론조사 기관으로서 사명을 다하기 위해 계속 노력하겠습니다.

2017년 1월

한국갤럽조사연구소를 대표하여 박 무 익

한국갤럽조사연구소

한국갤럽은 1974년 6월 박무익 회장이 설립한 한국 최초의 법인 형태 조사 전문 회사입니다.

1980년대부터 대통령 직무 수행 평가와 정당 지지도 조사 결과를 발표해 왔으며, 우리 국민 71%가 회사 이름을 알고 있습니다.

데일리 한국갤럽 오피니언의 특징

2012년 1월부터 평일 오전 10시~오후 8시까지 휴대전화 RDD 조사를 연중 실시해 그 결과를 매주 금요일 공개합니다.

조사의 중립성, 지속성, 대표성을 확보한 한국갤럽 데일리 오피니언은 필요하신 분 누구나 무료로 열람하실 수 있습니다.

- **중립성**: 정치권, 이해 관계자, 특정 언론의 의뢰가 아닌, **한국갤럽이 자체 기획, 운영, 공개**합니다.

- **지속성**: 특정 이벤트, 특정 시기, 단 하루의 조사 표본 영향력을 최소화하기 위해 **연중 지속적으로 조사**합니다.

- **대표성**: 전국 유권자 모집단의 특성을 최대한 반영하기 위해 **휴대전화 RDD 표본 프레임**을 이용합니다.

조사 방법 / 지표 산출 방법

한국갤럽 조사원이 무작위로 생성된 휴대전화 번호로 전화를 걸어 하루 300여 명, 매주 약 1,000명 유효표본을 확보합니다.

매일 수집한 데이터는 지역, 성, 연령 특성에 따라 다음 방법으로 사후 가중처리합니다.

- 하루 데이터는 전국 8권역, 성/연령대 특성 비율로 림(Rim) 가중

- 일일(Daily) 지표는 당일과 직전 이틀 데이터를 3일 이동 평균(3-day-rolling average)

- 주간(Weekly) 지표는 화~목 데이터를 통합해 전국 8권역, 성/연령대 특성 비율로 셀(Cell) 가중

표본오차 / 해석 시 주의사항

한국갤럽 데일리 오피니언 일일 지표와 주간 지표의 표본크기는 약 1,000명입니다.

유효 표본크기 600명일 때 표본오차(95% 신뢰수준)는 $\pm 4.0\%$ 포인트, 1,000명일 때 $\pm 3.1\%$ 포인트, 1,200명일 때 $\pm 2.8\%$ 포인트입니다.

표본오차 이외에도 불완전한 표본추출률, 응답 거절, 질문에 대한 혼동 등 조사 과정 중 발생하는 비표본오차가 존재할 수 있습니다.

표본오차는 이런 요인을 배제하고 비교적 완전한 표본추출률에서 확률추출한 경우를 가정한 것이므로 해석에 주의를 요합니다.

문의 한국갤럽 02-3702-2100(대표)/2571/2621/2622 | [한국갤럽 홈페이지 Q&A](#)

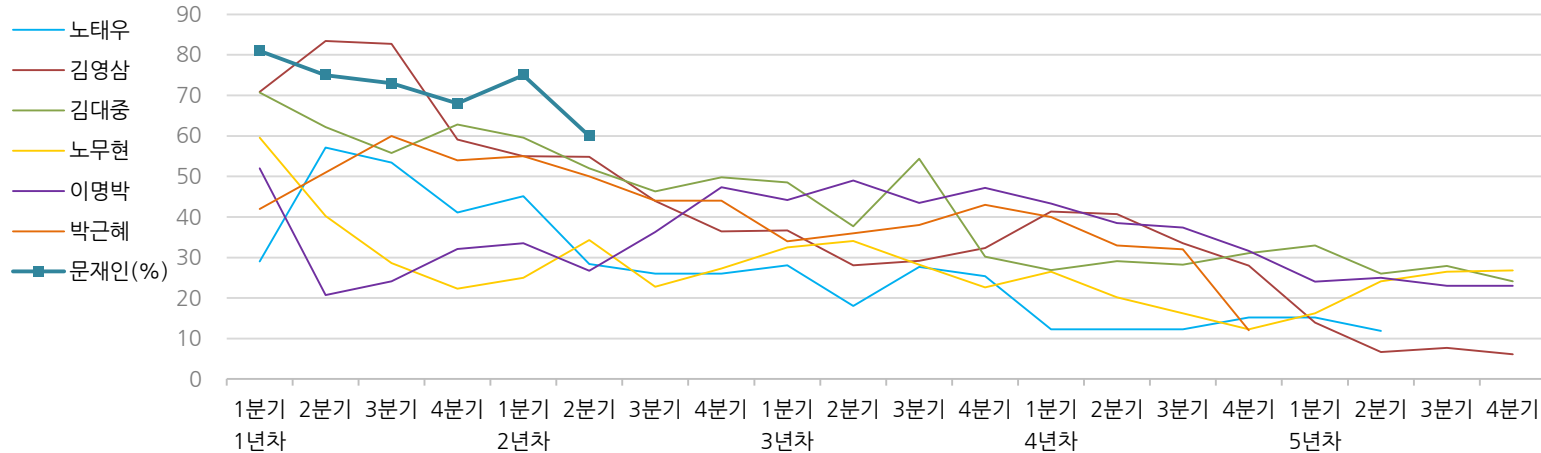
※ 2012년에는 매주 1,500명 조사하고 그 다음 주 월요일에 결과를 공개했으나, 2013년부터는 매주 1,000명 이상 조사하고 그 주 금요일에 결과를 공개합니다.

한국갤럽 역대 대통령 직무 수행 평가 1988~2018

1988~2011년은 분기 내 여러 조사 결과의 중위수 기준, 2012년 이후는 한국갤럽 데일리 오피니언 매주 조사 분기별 통합 결과, '잘하고 있다'→'긍정', '잘못하고 있다'→'부정' 평가 비율

질문) 귀하는 ○○○ 대통령이 대통령으로서의 직무를 잘 수행하고 있다고 보십니까, 혹은 잘못 수행하고 있다고 보십니까? (긍정/부정을 답하지 않은 경우 재질문)
 굳이 말씀하신다면, '잘하고 있다'와 '잘못하고 있다' 중 어느 쪽입니까?

◎ 역대 대통령 직무 수행 긍정률



◎ 역대 대통령 직무 수행 평가 (%)

역대 대통령	재임연차	1년차				2년차				3년차				4년차				5년차				
		분기	1분기	2분기	3분기	4분기	1분기	2분기	3분기	4분기	1분기	2분기	3분기	4분기	1분기	2분기	3분기	4분기	1분기	2분기	3분기	4분기
13대 노태우 (1988~1993)	긍정	29	57	53	41	45	28	26	-	28	18	28	25	12	-	-	15	-	12	-	-	-
	부정	46	16	25	27	25	41	45	-	40	62	55	54	40	-	-	41	-	56	-	-	-
14대 김영삼 (1993~1998)	긍정	71	83	83	59	55	55	44	36	37	28	29	32	41	41	34	28	14	7	8	6	
	부정	7	4	6	18	24	21	25	33	34	41	45	39	33	37	40	47	65	74	78	74	
15대 김대중 (1998~2003)	긍정	71	62	56	63	60	52	46	50	49	38	54	30	27	29	28	31	33	26	28	24	
	부정	7	11	17	14	16	22	29	24	20	26	18	51	55	52	49	49	41	53	52	56	
16대 노무현 (2003~2008)	긍정	60	40	29	22	25	34	23	27	33	34	28	23	27	20	16	12	16	24	27	27	
	부정	19	41	53	62	57	46	60	57	55	53	61	67	63	70	74	79	78	66	64	62	
17대 이명박 (2008~2013)	긍정	52	21	24	32	34	27	36	47	44	49	44	47	43	39	37	32	24	25	23	23	
	부정	29	69	65	55	55	55	55	45	45	41	43	41	49	54	55	60	62	58	59	61	
18대 박근혜 (2013~2017)	긍정	42	51	60	54	55	50	44	44	34	36	43	43	40	33	32	12					
	부정	23	23	21	33	34	39	46	45	56	54	53	46	49	53	55	80					
19대 문재인 (2017~2022)	긍정	81	75	73	68	75	60															
	부정	11	17	19	23	15	30															

*역대 대통령 평가에는 모두 동일 질문 방식 적용(2점 척도, 재질문 1회). 한국갤럽 www.gallup.co.kr

*박근혜 전 대통령 4년차 4분기 직무 긍정률: 2016년 10월 4주간 평균 24% → 11~12월 6주간 평균 5%. 2017년 3월 10일 탄핵

*문재인 대통령은 2017년 5월 10일 취임, 30일부터 직무 평가 시작. 1년차 1분기는 6월 평균, 2분기 7~9월, 3분기 10~12월, 4분기는 이듬해(2018년) 1~3월 평균



주간 응답자 특성표

주요 분석 단위별 표본오차(95% 신뢰수준 기준)와 지역/성/지지정당/직업/생활수준/연령 구성비입니다. 2018년 7월 행정안전부 주민등록인구 기준 8개 권역/성/연령별 셀 가중 결과

질문 귀하는 어느 시도에 살고 계십니까? 주소지 기준으로 말씀해 주십시오. (저희가 전화번호를 무작위 추출해 지역을 알지 못합니다.)

질문 실례지만, 귀하의 연세는 올해 어떻게 되십니까?

질문 귀하의 직업은 무엇입니까?

질문 우리 국민들의 생활수준을 상, 중상, 중, 중하, 하의 다섯 단계로 나눈다면 귀댁의 생활수준은 어디에 속한다고 생각하십니까?

응답자 특성표 2018년 10월 1주 (2, 4일)	조사완료		목표할당(가중 후)		가중값 배율 (B/A)	표본오차 95% 신뢰수준
	사례수 (명)(A)	비율	사례수 (명)(B)	비율		
전체	1,004	100%	1,000	100%	1.00	±3.1%P
지역별						
서울	195	19%	195	19%	1.00	±7.0%P
인천/경기	305	30%	303	30%	0.99	±5.6%P
강원	30	3%	30	3%	1.01	±17.9%P
대전/세종/충청	108	11%	105	11%	0.97	±9.4%P
광주/전라	96	10%	100	10%	1.04	±10.0%P
대구/경북	102	10%	100	10%	0.98	±9.7%P
부산/울산/경남	156	16%	155	15%	0.99	±7.8%P
제주	12	1%	12	1%	1.04	±28.3%P
성별						
남성	537	53%	496	50%	0.92	±4.2%P
여성	467	47%	504	50%	1.08	±4.5%P
연령별						
19~29세	164	16%	173	17%	1.05	±7.7%P
30대	160	16%	171	17%	1.07	±7.7%P
40대	189	19%	203	20%	1.07	±7.1%P
50대	212	21%	198	20%	0.93	±6.7%P
60대 이상	279	28%	255	26%	0.92	±5.9%P
주요 지지 정당별						
더불어민주당	471	47%	479	48%		±4.5%P
민주평화당	10	1%	9	1%		±31.0%P
바른미래당	74	7%	69	7%		±11.4%P
자유한국당	111	11%	107	11%		±9.3%P
정의당	91	9%	90	9%		±10.3%P
무당(無黨)층	241	24%	239	24%		±6.3%P
직업별						
농/임/어업	34	3%	32	3%		±16.8%P
자영업	132	13%	126	13%		±8.5%P
블루칼라	165	16%	162	16%		±7.6%P
화이트칼라	289	29%	299	30%		±5.8%P
가정주부	190	19%	198	20%		±7.1%P
학생	68	7%	69	7%		±11.9%P
무직/은퇴/기타	126	13%	115	12%		±8.7%P
생활 수준별						
상/중상	127	13%	132	13%		±8.7%P
중	406	40%	415	42%		±4.9%P
중하	238	24%	233	23%		±6.4%P
하	207	21%	194	19%		±6.8%P

*표본오차는 조사완료 사례수 기준. 한국갤럽 데일리 오피니언 제325호

*목표할당 사례수는 2018년 7월 행안부 주민등록인구 기준 지역/성/연령 셀 가중 결과

2018년 10월 1주 (2, 4일)		조사 완료 사례수 (명)		
		계	남성	여성
전국	합계	1,004	537	467
	19~29세	164	89	75
	30대	160	95	65
	40대	189	113	76
	50대	212	112	100
	60대 이상	279	128	151
서울	소계	195	113	82
	19~29세	38	20	18
	30대	35	21	14
	40대	36	24	12
	50대	41	24	17
	60대 이상	45	24	21
인천/경기	소계	305	170	135
	19~29세	41	21	20
	30대	56	37	19
	40대	66	35	31
	50대	59	30	29
	60대 이상	83	47	36
강원	소계	30	16	14
	19~29세	4	1	3
	30대	4	1	3
	40대	5	4	1
	50대	9	6	3
	60대 이상	8	4	4
대전/세종/충청	소계	108	59	49
	19~29세	15	8	7
	30대	19	12	7
	40대	18	10	8
	50대	22	10	12
	60대 이상	34	19	15

지역/성	소계	조사 완료 사례수 (명)		
		계	남성	여성
광주/전라	소계	96	54	42
	19~29세	11	7	4
	30대	11	7	4
	40대	17	12	5
	50대	24	15	9
	60대 이상	33	13	20
대구/경북	소계	102	50	52
	19~29세	20	10	10
	30대	16	9	7
	40대	18	15	3
	50대	20	9	11
	60대 이상	28	7	21
부산/울산/경남	소계	156	68	88
	19~29세	33	20	13
	30대	16	6	10
	40대	26	11	15
	50대	37	18	19
	60대 이상	44	13	31
제주	소계	12	7	5
	19~29세	2	2	
	30대	3	2	1
	40대	3	2	1
	50대			
	60대 이상	4	1	3

*2017년 3월 10일부터 시행되는 중앙선거여론조사심의위원회 선거여론조사기준 개정안에 따라 지역(8개 권역)/성/연령별 조사 완료 사례수를 제시합니다.

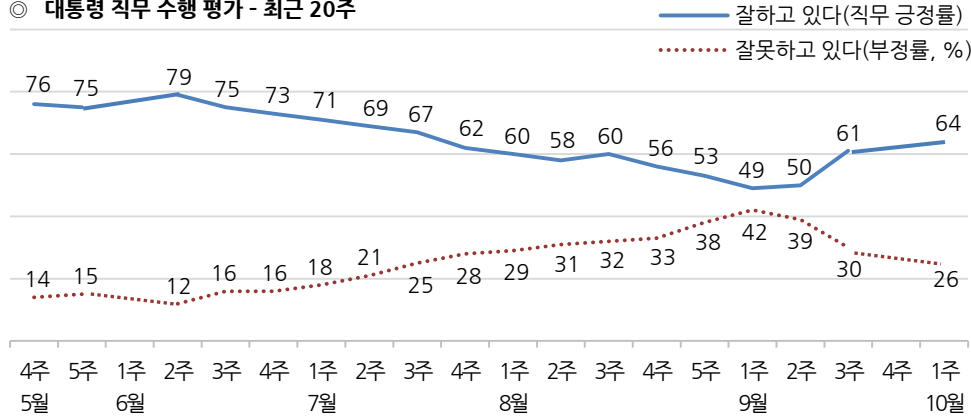
*최종 조사 결과는 2018년 7월 행정안전부 주민등록인구 기준 8개 권역/성/연령별 셀 가중 후 산출

대통령 직무 수행 평가, 정당 지지도 - 최근 20주 지표 추이

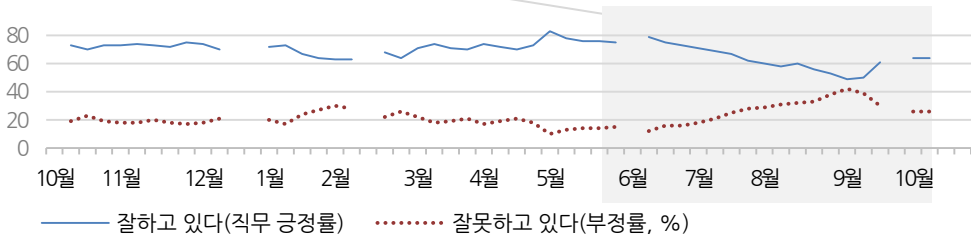
매주 화~목 통합 데이터 • 휴대전화 RDD 조사(집전화 보완) • 매주 유효표본 약 1,000명 • 표본오차 ±3.1%포인트(95% 신뢰수준) • 최근 20주 평균 응답률 16%

질문 귀하는 문재인 대통령이 대통령으로서의 직무를 잘 수행하고 있다고 보십니까, 혹은 잘못 수행하고 있다고 보십니까? (긍정/부정을 답하지 않은 경우 재질문) 굳이 말씀하신다면, '잘하고 있다'와 '잘못하고 있다' 중 어느 쪽입니까?

◎ 대통령 직무 수행 평가 - 최근 20주



◎ 대통령 직무 수행 평가 - 2017/2018년

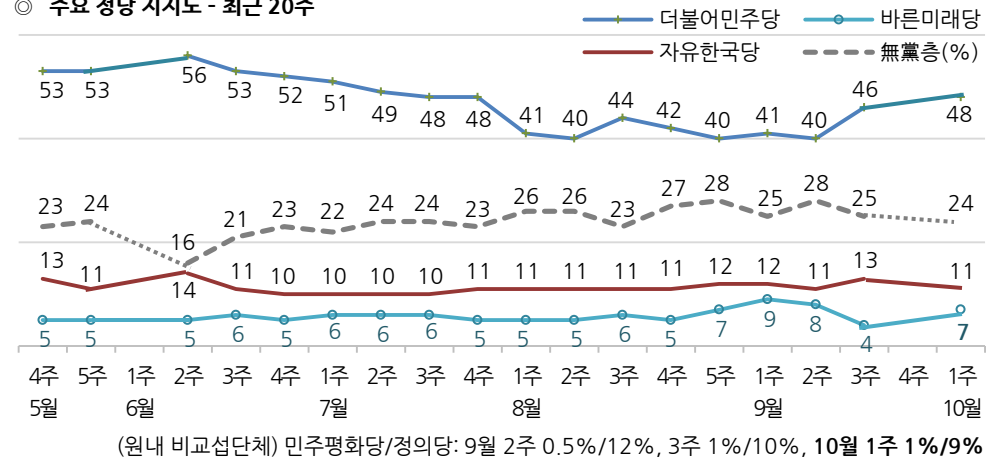


*2017년 12월 3~4주(연말), 2018년 2월 3주(설), 6월 1주(지선 직전), 9월 4주(추석)는 조사하지 않음
*한국갤럽 데일리 오피니언 제325호 www.gallup.co.kr

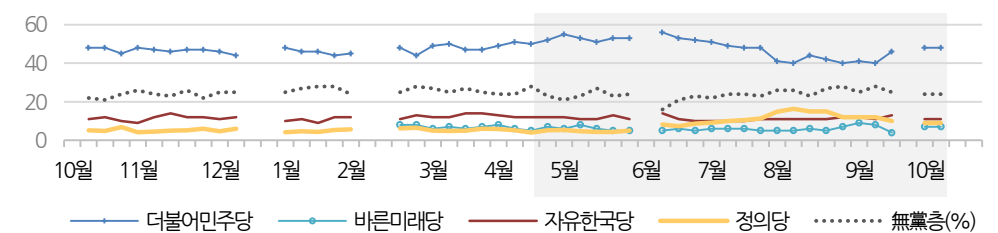
질문 현재 우리나라에는

(더불어민주당, 민주평화당, 바른미래당, 자유한국당, 정의당: 순서 로테이션) 등의 정당이 있습니다. 귀하는 이 중 어느 정당을 지지하십니까? ('모름/없음'인 경우 재질문) 그럼, 어느 정당에 조금이라도 더 호감이 가십니까?

◎ 주요 정당 지지도 - 최근 20주



◎ 주요 정당 지지도 - 2017/2018년



*민주평화당은 창당 이후 매주 1% 내외. 무당(無黨)층='현재 지지하는 정당 없음/모름/응답거절'
*2017년 12월 3~4주(연말), 2018년 2월 3주(설), 6월 1주(지선 직전), 9월 4주(추석)는 조사하지 않음
*한국갤럽 데일리 오피니언 제325호 www.gallup.co.kr



대통령 직무 수행 평가, 주요 정치 이슈 - 최근 6주 일일(Daily) 지표 추이

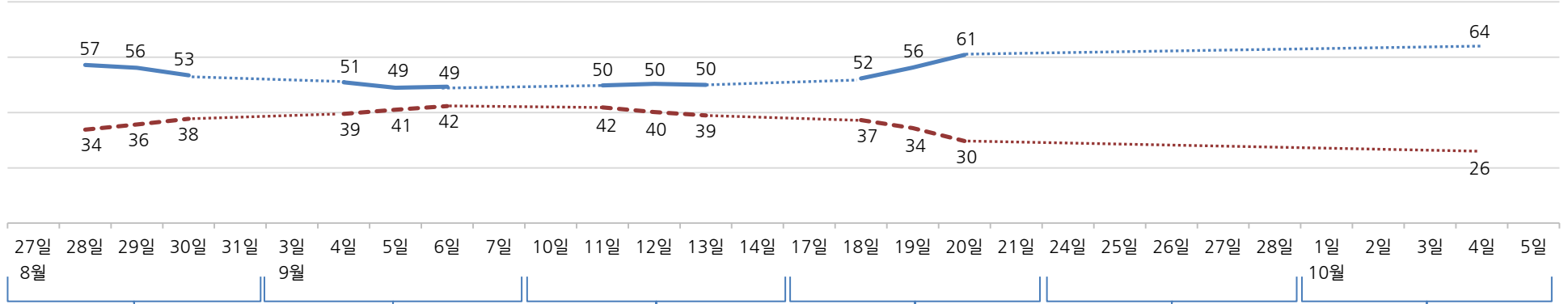
일일 지표는 3-day rolling average • 휴대전화 RDD 조사 • 일일 지표 기준 유효표본 약 1,000명 • 표본오차 ±3.1%포인트(95% 신뢰수준) • 최근 6주 평균 응답률 14%

질문 귀하는 문재인 대통령이 대통령으로서의 직무를 잘 수행하고 있다고 보십니까, 혹은 잘못 수행하고 있다고 보십니까?
(긍정/부정을 답하지 않은 경우 재질문) 굳이 말씀하신다면, '잘하고 있다'와 '잘못하고 있다' 중 어느 쪽입니까?

◎ 대통령 직무 수행 평가 - 최근 6주

— 잘하고 있다(직무 긍정률)

*일일 지표는 3-day-rolling average — 잘못하고 있다(부정률, %)



8월 5주	9월 1주	2주	3주	4주	10월 1주
25 더불어민주당 이해찬 대표 선출	1 최초 당·정·청 전원회의	8 국내 메르스 확진 환자 발생	18 평양 3차 남북정상회담	23 文, 유엔총회 참석차 방미	1 남북, DMZ 지뢰 제거 시작
26 통계청장 등 차관급 6명 교체 - 서울 여의도·용산 개발 보류	2 바른미래당 손학규 대표 선출	10 인도네시아 대통령 국빈 방한 - 국회의장·김병준·손학규	- 통계청, 가계동향조사 개편 - 메르스 확진 환자 완치 판정	24 추석	- 6.25 국군 전사자 유해 봉환식 - 자유한국당, 조직강화특별위원회 외부 위원 전원책 변호사 위촉
27 文, '국민연금 국가 지급 보장 명문화 검토' - '드루킹' 특검 최종 수사결과 발표	- 이해찬, 주택 공급 확대 언급	11 위수령 폐지	19 평양공동선언, 金 연내 서울 방문 발표	25 한미정상회담, 한미FTA 개정 협정	2 文, 유은혜 교육부장관 임명 - 고교무상교육 조기 실시 표명
28 정부, 내년도 예산안 확정	4 文-트럼프 정상통화	11 위수령 폐지	20 남북정상, 백두산 동반 등반	26 한일정상회담, '화해치유재단 해산' 통보	3 美 폼페이오, 7일 방북 예고
29 다주택·고소득자 전세대출 제한 - 전국 집중 호우 피해	5 대북 특사단 방북, 김정은 면담	- 판문점선언 비준동의안 국회 제출	- 文, 北 평양시민 상대 연설	- 文, 유엔총회 기조연설	4 교육부, 유치원 방과후 놀이 중심 영어 교육 허용 방침
30 교육부총리 등 장·차관급 9명 교체	6 평양 3차 남북정상회담 예고	- 이해찬, '토지공개념 도입' 언급	- 한국당 비대위, '전국 당협위원장 일괄 사퇴' 의결	- 美 기준금리 인상 (한미 격차 0.75%p)	- 평양 10.4 남북공동선언 기념행사 * 국회 대정부질문
31 임대사업자 혜택 축소 검토 * 美 폼페이오 방북 취소 * 여야, '소득주도성장' 공방 * 자카르타·팔렘방 아시안게임	* 정기국회 시작, 교섭단체 대표 연설	13 총리, '금리 인상' 언급 - 주택시장 안정대책 발표 - 쌍용차 해고자 복지 합의	21 수도권 주택공급 확대 방안 발표 * 인사청문회	28 자동차 전좌석 안전띠 착용 등 개정 도로교통법 시행 * 심재철 의원실 압수수색, 청와대 업무추진비 공개 공방	
	* 부동산 시장 불안정, 대책 논란	14 개성 남북공동연락사무소 개소 * 인사청문회			

대통령 직무 수행 평가 - 주간 지표 / 일일 지표 / 상세 결과

2018년 (최근 20주)		조사완료 사례수 (명)	대통령 직무 수행 평가			
			잘하고 있다	잘못하고 있다	어느 쪽도 아니다	모름/ 응답거절
주간	05월 4주(23~24)	1,003	76%	14%	4%	6%
주간	05월 5주(29~31)	1,002	75%	15%	5%	5%
주간	06월 1주(04~08)	지방선거 직전 한 주 조사 심				
주간	06월 2주(14~14)	1,007	79%	12%	4%	4%
주간	06월 3주(18~22)	1,003	75%	16%	4%	5%
주간	06월 4주(26~28)	1,001	73%	16%	6%	5%
주간	07월 1주(03~05)	1,002	71%	18%	6%	5%
주간	07월 2주(10~12)	1,002	69%	21%	4%	5%
주간	07월 3주(17~19)	1,002	67%	25%	4%	5%
주간	07월 4주(24~26)	1,002	62%	28%	4%	5%
주간	08월 1주(31~02)	1,003	60%	29%	4%	7%
주간	08월 2주(07~09)	1,003	58%	31%	4%	7%
주간	08월 3주(14, 16)	1,002	60%	32%	5%	4%
주간	08월 4주(21~23)	1,001	56%	33%	5%	6%
주간	08월 5주(28~30)	1,000	53%	38%	4%	4%
주간	09월 1주(04~06)	1,000	49%	42%	5%	4%
주간	09월 2주(11~13)	1,001	50%	39%	4%	6%
주간	09월 3주(18~20)	1,001	61%	30%	5%	5%
주간	09월 4주(24~28)	추석 연휴				
주간	10월 1주(02, 04)	1,004	64%	26%	4%	6%
일일	09/17(월)					
일일	09/18(화)	997	52%	37%	5%	6%
일일	09/19(수)	995	56%	34%	5%	4%
일일	09/20(목)	1,001	61%	30%	5%	5%
일일	09/21(금)					
일일	10/01(월)					
일일	10/02(화)					
일일	10/03(수)					
일일	10/04(목)	1,004	64%	26%	4%	6%
일일	10/05(금)					

*일일 지표는 3-day-rolling average

질문) 귀하는 문재인 대통령이 대통령으로서의 직무를 잘 수행하고 있다고 보십니까,
혹은 잘못 수행하고 있다고 보십니까? (긍정/부정을 답하지 않은 경우 재질문)
군이 말씀하신다면, '잘하고 있다'와 '잘못하고 있다' 중 어느 쪽입니까?

2018년 10월 1주 (2, 4일)	조사완료 사례수 (명)	목표할당 사례수 (명)	대통령 직무 수행 평가			
			잘하고 있다	잘못하고 있다	어느 쪽도 아니다	모름/ 응답거절
전체	1,004	1,000	64%	26%	4%	6%
지역별						
서울	195	195	66%	28%	3%	3%
인천/경기	305	303	63%	26%	5%	7%
강원	30	30	-	-	-	-
대전/세종/충청	108	105	65%	27%	2%	7%
광주/전라	96	100	83%	9%	3%	5%
대구/경북	102	100	48%	40%	6%	6%
부산/울산/경남	156	155	60%	28%	5%	6%
제주	12	12	-	-	-	-
성별						
남성	537	496	62%	31%	3%	4%
여성	467	504	67%	21%	5%	7%
연령별						
19-29세	164	173	67%	26%	1%	5%
30대	160	171	78%	15%	3%	5%
40대	189	203	74%	19%	4%	3%
50대	212	198	53%	36%	6%	5%
60대 이상	279	255	55%	31%	5%	9%
주요 지지정당별						
더불어민주당	471	479	88%	8%	2%	2%
민주평화당	10	9	-	-	-	-
바른미래당	74	69	40%	49%	5%	6%
자유한국당	111	107	20%	68%	4%	8%
정의당	91	90	82%	15%		3%
무당(無黨)층	241	239	38%	41%	9%	12%
직업별						
농/임/어업	34	32	-	-	-	-
자영업	132	126	55%	35%	6%	4%
블루칼라	165	162	66%	25%	3%	5%
화이트칼라	289	299	74%	19%	4%	3%
가정주부	190	198	58%	32%	3%	8%
학생	68	69	63%	29%	2%	7%
무직/은퇴/기타	126	115	58%	26%	6%	11%
생활수준별						
상/중상	127	132	68%	26%	1%	5%
중	406	415	66%	26%	5%	3%
중하	238	233	64%	28%	4%	4%
하	207	194	60%	26%	4%	10%
성향별						
보수	215	205	42%	50%	4%	4%
중도	283	285	59%	29%	6%	6%
진보	339	346	86%	12%	1%	1%
모름/응답거절	167	164	54%	22%	7%	16%

*50사례 미만은 수치를 제시하지 않음. 한국갤럽 데일리 오피니언 제325호 www.gallup.co.kr



대통령 직무 수행 평가 이유

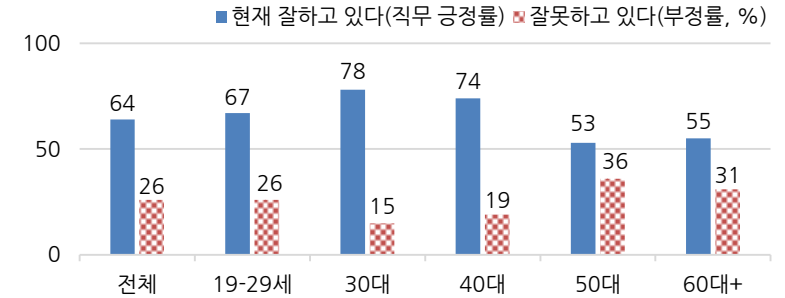
질문) 어떤 점에서 (잘하고/잘못하고 있다고) 생각하시는지 한 가지만 구체적으로 말씀해 주십시오.(자유응답)

대통령 직무 수행 긍정 평가 이유 2018년 10월 2, 4일 (긍정 평가자 642명)		대통령 직무 수행 부정 평가 이유 2018년 10월 2, 4일 (부정 평가자 262명)	
북한과의 관계 개선(+18)	44%	경제/민생 문제 해결 부족(-5)	39%
대북/안보 정책(-3)	9%	대북 관계/친북 성향(+6)	20%
외교 잘함	8%	부동산 정책	5%
최선을 다함/열심히 한다	6%	최저임금 인상	5%
남북정상회담(-10)	4%	복핵/안보	4%
서민 위한 노력/복지 확대	4%	일자리 문제/고용 부족	3%
전반적으로 잘한다	3%	전반적으로 부족하다	3%
소통 잘함/국민 공감 노력	2%	인사(人事) 문제	3%
개혁/적폐 청산/개혁 의지	2%	독단적/일방적/편파적	3%
정직함/솔직함/투명함	1%	과도한 개혁/성급함	2%
경제 정책	1%	보여주기식 정치	1%
기본에 충실/원칙대로 함/공정함	1%	여성 인권	1%
전 정권보다 낫다	1%	세금 인상	1%
부동산 정책	1%	과도한 복지	1%
일자리 창출/비정규직 정규직화	1%	외교 문제	1%
추진력/결단력/과감함	1%	난민 문제	1%
안정감/나라가 조용함	1%	기타	3%
기타	2%	모름/응답거절	7%
모름/응답거절	9%		

*(+/-) 표시는 직전 조사 대비 증감폭이 ±3%포인트 이상인 항목. 단위: %포인트

*한국갤럽 데일리 제325호 www.gallup.co.kr

◎ 대통령 직무 수행 평가: 연령별 - 2018년 10월 1주(2, 4일)



*전국 성인 1,004명 전화조사. 한국갤럽 데일리 오피니언 제325호 www.gallup.co.kr

정당 지지도 - 최근 6개월 추이 / 상세 결과

질문 현재 우리나라에는 (더불어민주당, 민주평화당, 바른미래당, 자유한국당, 정의당: 순서 로테이션) 등의 정당이 있습니다. 귀하는 이 중 어느 정당을 지지하십니까?
(‘없음/모름’인 경우 재질문) 그럼, 어느 정당에 조금이라도 더 호감이 가십니까?

2018년 (최근 6개월)	조사완료 사례수 (명)	정당 지지도							무당층 無黨層
		더불어 민주당	민주 평화당	바른 미래당	자유 한국당	정의당	기타	무당층 無黨層	
04월 1주(03~05)	1,004	49%	0%	8%	13%	6%	0%	24%	
04월 2주(10~12)	1,005	51%	1%	6%	12%	5%	1%	24%	
04월 3주(17~19)	1,003	50%	0%	5%	12%	4%	0%	28%	
04월 4주(24~26)	1,005	52%	0%	7%	12%	5%	0%	23%	
05월 1주(02~03)	1,002	55%	1%	6%	12%	5%	0%	21%	
05월 2주(08~10)	1,002	53%	1%	8%	11%	5%	0%	23%	
05월 3주(16~17)	1,004	51%	0%	6%	11%	4%	0%	27%	
05월 4주(23~24)	1,003	53%	1%	5%	13%	4%	0%	23%	
05월 5주(29~31)	1,002	53%	1%	5%	11%	5%	0%	24%	
06월 1주(04~08)	지방 선거 직전 한 주 조사됨								
06월 2주(14~14)	1,007	56%	1%	5%	14%	8%	0%	16%	
06월 3주(19~21)	1,003	53%	1%	6%	11%	7%	1%	21%	
06월 4주(26~27)	1,001	52%	1%	5%	10%	9%	1%	23%	
07월 1주(03~05)	1,002	51%	1%	6%	10%	9%	1%	22%	
07월 2주(10~12)	1,002	49%	0%	6%	10%	10%	0%	24%	
07월 3주(17~19)	1,002	48%	0%	6%	10%	10%	1%	24%	
07월 4주(24~26)	1,002	48%	1%	5%	11%	11%	0%	23%	
08월 1주(31~02)	1,003	41%	1%	5%	11%	15%	0%	26%	
08월 2주(07~09)	1,003	40%	1%	5%	11%	16%	0%	26%	
08월 3주(14, 16)	1,002	44%	1%	6%	11%	15%	0%	23%	
08월 4주(21~23)	1,001	42%	1%	5%	11%	15%	1%	27%	
08월 5주(28~30)	1,000	40%	1%	7%	12%	12%	1%	28%	
09월 1주(04~06)	1,000	41%	1%	9%	12%	12%	1%	25%	
09월 2주(11~13)	1,001	40%	0.5%	8%	11%	12%	0%	28%	
09월 3주(18~20)	1,001	46%	1%	4%	13%	10%	1%	25%	
09월 4주(24~28)	추석 연휴								
10월 1주(02, 04)	1,004	48%	1%	7%	11%	9%	1%	24%	

*한국갤럽 데일리 오피니언 제325호 www.gallup.co.kr

2018년 10월 1주 (2, 4일)	조사완료 사례수 (명)	목표할당 사례수 (명)	정당 지지도							없음	모름/ 응답 거절
			더불어 민주당	민주 평화당	바른 미래당	자유 한국당	정의당	기타	무당층 無黨層		
전체	1,004	1,000	48%	1%	7%	11%	9%	1%	24%	21%	3%
지역별											
서울	195	195	48%	0%	12%	7%	11%	2%	19%	16%	3%
인천/경기	305	303	46%	1%	7%	10%	8%	0%	28%	25%	3%
강원	30	30	-	-	-	-	-	-	-	-	-
대전/세종/충청	108	105	46%	2%	6%	12%	10%	1%	22%	16%	6%
광주/전라	96	100	67%	3%	2%		11%		17%	17%	
대구/경북	102	100	28%		6%	22%	14%		30%	27%	3%
부산/울산/경남	156	155	52%	1%	6%	12%	5%		25%	23%	2%
제주	12	12	-	-	-	-	-	-	-	-	-
성별											
남성	537	496	47%	1%	7%	11%	11%	0%	22%	20%	2%
여성	467	504	48%	1%	7%	10%	7%	1%	26%	21%	4%
연령별											
19-29세	164	173	48%	2%	9%	3%	6%	1%	31%	28%	3%
30대	160	171	61%		8%	4%	8%	1%	18%	17%	1%
40대	189	203	54%	2%	4%	7%	15%	1%	18%	17%	1%
50대	212	198	45%	0%	9%	13%	13%	1%	20%	20%	
60대 이상	279	255	36%	1%	6%	22%	4%	1%	31%	23%	8%
직업별											
농/임/어업	34	32	-	-	-	-	-	-	-	-	-
자영업	132	126	43%		11%	12%	13%		22%	21%	1%
블루칼라	165	162	47%	2%	8%	10%	12%	1%	21%	19%	2%
화이트칼라	289	299	58%	0%	6%	5%	11%	0%	20%	19%	1%
가정주부	190	198	45%	2%	6%	15%	4%	2%	27%	23%	4%
학생	68	69	47%	2%	10%	2%	7%	1%	30%	26%	4%
무직/은퇴/기타	126	115	34%	1%	4%	18%	7%		36%	27%	9%
생활 수준별											
상/중상	127	132	55%		8%	8%	14%		14%	13%	1%
중	406	415	48%	2%	8%	11%	9%	1%	21%	19%	2%
중하	238	233	50%	0%	8%	10%	7%	1%	24%	22%	1%
하	207	194	43%		3%	13%	8%	1%	31%	24%	7%
성향별											
보수	215	205	25%	1%	11%	32%	5%	1%	25%	23%	2%
중도	283	285	46%	1%	9%	8%	9%	1%	26%	25%	1%
진보	339	346	68%	1%	4%	1%	14%	1%	11%	10%	1%
모름/응답거절	167	164	36%	1%	4%	9%	4%		45%	34%	11%
대통령 직무 평가자											
긍정 평가자	631	642	65%	1%	4%	3%	11%	0%	14%	12%	2%
부정 평가자	277	262	14%	1%	13%	28%	5%	1%	37%	34%	3%

*50사례 미만은 수치를 제시하지 않음. 한국갤럽 데일리 오피니언 제325호 www.gallup.co.kr

향후 1년간 집값 등락 전망 - 9.13, 9.21 대책 발표 이후

질문) 귀하는 향후 1년간 집값이 현재에 비해 다음 중 어떠한 것으로 보십니까?

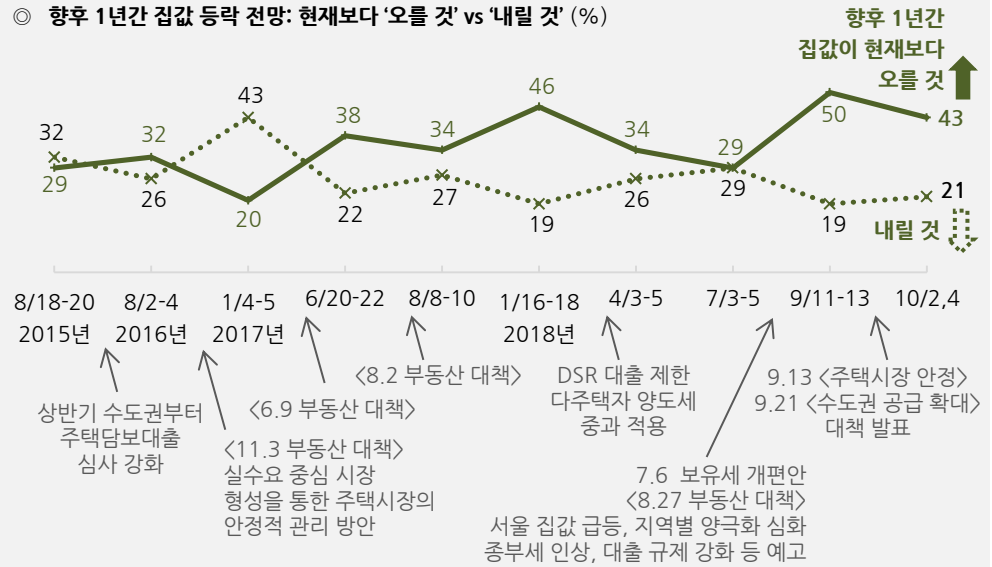
- 오를 것/ 내릴 것/ 변화 없을 것 (보기 3개 제시, 순서 로테이션)

2018년 10월 1주 (2, 4일) 9.13, 9.21 대책 발표 이후	조사완료 사례수 (명)	목표할당 사례수 (명)	향후 1년간 집값 전망				Net Score (1)-(2)
			오를 것 (1)	내릴 것 (2)	변화 없을 것	모름/ 응답거절	
전체	1,004	1,000	43%	21%	22%	15%	22
지역별							
서울	195	195	48%	17%	19%	15%	31
인천/경기	305	303	47%	15%	25%	13%	32
강원	30	30	-	-	-	-	-
대전/세종/충청	108	105	42%	22%	18%	18%	20
광주/전라	96	100	49%	18%	20%	13%	31
대구/경북	102	100	41%	23%	22%	15%	18
부산/울산/경남	156	155	21%	39%	23%	17%	-18
제주	12	12	-	-	-	-	-
성별							
남성	537	496	42%	22%	21%	15%	20
여성	467	504	43%	19%	23%	15%	24
연령별							
19-29세	164	173	65%	12%	16%	8%	53
30대	160	171	52%	17%	26%	5%	35
40대	189	203	41%	24%	24%	10%	17
50대	212	198	37%	29%	22%	12%	8
60대 이상	279	255	28%	20%	21%	31%	8
직업별							
농/임/어업	34	32	-	-	-	-	-
자영업	132	126	34%	26%	28%	12%	8
블루칼라	165	162	43%	20%	21%	16%	23
화이트칼라	289	299	48%	20%	23%	8%	28
가정주부	190	198	37%	25%	20%	18%	12
학생	68	69	67%	12%	16%	6%	55
무직/은퇴/기타	126	115	39%	19%	18%	24%	20
생활수준별							
상/중상	127	132	45%	26%	23%	7%	19
중	406	415	44%	21%	25%	10%	23
중하	238	233	49%	19%	20%	12%	30
하	207	194	34%	19%	19%	28%	15
본인/배우자 명의를 집							
없다 (비보유)	424	427	50%	16%	19%	15%	34
1채	465	458	39%	23%	23%	15%	16
2채 이상	114	113	33%	28%	26%	13%	5
현 정부 부동산 정책							
긍정 평가	224	226	31%	33%	29%	7%	-2
부정 평가	547	546	51%	18%	19%	11%	33
대통령 직무 긍정 평가	631	642	40%	23%	24%	13%	17
부정 평가	277	262	50%	16%	19%	15%	34

*Net Score: 순(純) 지수, 상승-하락 전망 격차

*50사례 미만은 수치를 제시하지 않음. 한국갤럽 데일리 오피니언 제325호 www.gallup.co.kr

◎ 향후 1년간 집값 등락 전망: 현재보다 '오를 것' vs '내릴 것' (%)



*각 시점 전국 성인 약 1,000명 전화조사. 한국갤럽 데일리 오피니언 제325호 www.gallup.co.kr

질문) 귀하는 현 정부가 부동산 정책을 잘하고 있다고 보십니까, 잘못하고 있다고 보십니까?

	조사완료 사례수 (명)	목표할당 사례수 (명)	현 정부 부동산 정책 평가			
			잘하고 있다	잘못하고 있다	어느 쪽도 아니다	모름/ 응답거절
2017년 8월 2주(8~10일)	1,002	1,002	44%	23%	8%	25%
2018년 1월 3주(16~18일)	1,004	1,000	24%	34%	12%	30%
4월 1주(3~5일)	1,004	1,000	28%	33%	9%	31%
7월 1주(3~5일)	1,002	1,000	24%	31%	13%	33%
9월 11~13일: 대책 발표 직전	1,001	1,000	16%	61%	5%	17%
10월 1주(2, 4일)	1,004	1,000	23%	55%	5%	17%
지역별						
서울	195	195	23%	58%	4%	15%
인천/경기	305	303	24%	54%	7%	14%
강원	30	30	-	-	-	-
대전/세종/충청	108	105	21%	54%	2%	22%
광주/전라	96	100	24%	55%	5%	15%
대구/경북	102	100	17%	53%	4%	26%
부산/울산/경남	156	155	24%	54%	6%	16%
제주	12	12	-	-	-	-
성별						
남성	537	496	25%	56%	4%	15%
여성	467	504	20%	53%	6%	20%
연령별						
19-29세	164	173	18%	57%	3%	23%
30대	160	171	35%	50%	4%	11%
40대	189	203	28%	53%	6%	13%
50대	212	198	22%	62%	6%	9%
60대 이상	279	255	14%	52%	7%	27%
주요 지지정당별						
더불어민주당	471	479	34%	41%	8%	17%
민주평화당	10	9	-	-	-	-
바른미래당	74	69	10%	80%	2%	8%
자유한국당	111	107	9%	74%	2%	15%
정의당	91	90	32%	55%	2%	11%
무당(無黨)층	241	239	6%	63%	6%	25%
직업별						
농/임/어업	34	32	-	-	-	-
자영업	132	126	19%	68%	3%	10%
블루칼라	165	162	25%	48%	9%	18%
화이트칼라	289	299	32%	53%	4%	12%
가정주부	190	198	16%	57%	6%	21%
학생	68	69	13%	60%	3%	23%
무직/은퇴/기타	126	115	16%	48%	6%	29%
향후 1년 집값 전망						
오를 것	428	429	17%	65%	5%	14%
내릴 것	206	206	36%	49%	3%	12%
변화 없을 것	219	218	30%	48%	9%	12%
본인/배우자 명목의 집						
없다 (비보유)	424	427	22%	51%	6%	22%
1채	465	458	24%	55%	5%	16%
2채 이상	114	113	20%	67%	6%	7%
대통령 직무 평가						
긍정 평가	631	642	32%	43%	6%	18%
부정 평가	277	262	6%	79%	3%	12%

*50사례 미만은 수치를 제시하지 않음. 한국갤럽 데일리 오피니언 제325호 www.gallup.co.kr

부동산 정책 평가

질문) 어떤 점에서 (현 정부가 부동산 정책을 잘하고 있다/잘못하고 있다)고 생각하시는지 한 가지만 구체적으로 말씀해 주십시오. (자유응답)

현 정부 부동산 정책 긍정 평가 이유 2018년 10월 2, 4일 (긍정 평가자 226명)		부동산 정책 부정 평가 이유 2018년 10월 2, 4일 (부정 평가자 546명)	
보유세/종합부동산세 인상	13%	집값 상승	29%
집값 안정 또는 하락 기대	10%	지역 간 양극화 심화	10%
서민 위한 정책/서민 집 마련 기대	9%	일관성 없음/오락가락함	9%
최선을 다함/노력함	9%	서민 피해/서민 살기 어려움	7%
규제 강화/강력한 규제	8%	효과 없음/근본적 대책 아님	7%
다주택자 세금 인상	8%	보유세/종합부동산세 인상	6%
정책 공감/현재 정책 지속 희망	5%	규제 미흡/더 강력한 규제 필요	6%
투기 근절/부동산 투자 억제	4%	규제 심함	4%
대출 억제/금리 인상	4%	공급을 늘려야 함/공급 부족	3%
주택 공급 확대	3%	대출 억제 과도함/금리 인상	3%
투기/과열 지역 억제	3%	규제 부작용 우려/풍선 효과	3%
실소유자 위주 정책	3%	다주택자 양도세 과함	1%
부자 증세/부의 재분배	2%	공공 임대주택 확대 필요	1%
기타	1%	부동산 경기 위축	1%
모름/응답거절	17%	신도시 계획 잘못됨/미흡함	1%
		기타	1%
		모름/응답거절	10%

*한국갤럽 데일리 제325호 www.gallup.co.kr

본인/배우자 명의 집 보유 여부

질문) 귀하 본인 또는 배우자 명의의 집이 있습니까, 혹은 없습니까?

(보유한 경우만 추가 질문) 그럼, 본인 또는 배우자 명의의 집은 모두 몇 채입니까?

2018년 10월 1주 (2, 4일)	조사완료 사례수 (명)	목표할당 사례수 (명)	본인/배우자 명의의 집					
			비보유	보유 (계)	1채			응답거절
					2채 이상	3채 이상	4채 이상	
전체	1,004	1,000	43%	57%	46%	11%	0%	
지역별								
서울	195	195	47%	53%	45%	8%		
인천/경기	305	303	45%	55%	42%	12%	0%	
강원	30	30	-	-	-	-	-	
대전/세종/충청	108	105	41%	59%	52%	8%		
광주/전라	96	100	42%	58%	44%	14%		
대구/경북	102	100	40%	60%	48%	12%		
부산/울산/경남	156	155	40%	60%	48%	12%		
제주	12	12	-	-	-	-	-	
성별								
남성	537	496	43%	57%	45%	12%	0%	
여성	467	504	43%	57%	46%	11%		
연령별								
19-29세	164	173	94%	6%	5%	1%		
30대	160	171	49%	51%	41%	10%		
40대	189	203	28%	72%	58%	13%	0%	
50대	212	198	23%	77%	58%	19%		
60대 이상	279	255	31%	69%	58%	11%		
직업별								
농/임/어업	34	32	-	-	-	-	-	
자영업	132	126	22%	78%	59%	20%		
블루칼라	165	162	51%	49%	42%	7%		
화이트칼라	289	299	47%	53%	44%	9%	0%	
가정주부	190	198	25%	75%	59%	16%		
학생	68	69	99%	1%	1%			
무직/은퇴/기타	126	115	48%	52%	38%	14%		
생활 수준별								
상/중상	127	132	35%	65%	48%	18%		
중	406	415	43%	57%	45%	12%	0%	
중하	238	233	41%	59%	46%	12%		
하	207	194	48%	52%	47%	4%		

*50사례 미만은 수치를 제시하지 않음. 한국갤럽 데일리 오피니언 제325호 www.gallup.co.kr

주간 응답자 특성표

주요 분석 단위별 표본오차(95% 신뢰수준 기준)와 지역/성/지지정당/직업/생활수준과 연령 분포 구성입니다. 2018년 7월 행정안전부 주민등록인구 기준 8개 권역/성/연령별 셀 가중 결과

질문 귀하는 어느 시도에 살고 계십니까? 주소지 기준으로 말씀해 주십시오. (저희가 전화번호를 무작위 추출해 지역을 알지 못합니다.)

질문 실례지만, 귀하의 연세는 올해 어떻게 되십니까?

질문 귀하의 직업은 무엇입니까?

질문 우리 국민들의 생활수준을 상, 중상, 중, 중하, 하의 다섯 단계로 나눈다면 귀댁의 생활수준은 어디에 속한다고 생각하십니까?

응답자 특성표 2018년 10월 1주 (2, 4일)	조사완료		목표할당(가중 후)		가중값 배율 (B/A)	표본오차 95% 신뢰수준
	사례수 (명)(A)	비율	사례수 (명)(B)	비율		
전체	1,004	100%	1,000	100%	1.00	±3.1%P
지역별						
서울	195	19%	195	19%	1.00	±7.0%P
인천/경기	305	30%	303	30%	0.99	±5.6%P
강원	30	3%	30	3%	1.01	±17.9%P
대전/세종/충청	108	11%	105	11%	0.97	±9.4%P
광주/전라	96	10%	100	10%	1.04	±10.0%P
대구/경북	102	10%	100	10%	0.98	±9.7%P
부산/울산/경남	156	16%	155	15%	0.99	±7.8%P
제주	12	1%	12	1%	1.04	±28.3%P
성별						
남성	537	53%	496	50%	0.92	±4.2%P
여성	467	47%	504	50%	1.08	±4.5%P
연령별						
19-29세	164	16%	173	17%	1.05	±7.7%P
30대	160	16%	171	17%	1.07	±7.7%P
40대	189	19%	203	20%	1.07	±7.1%P
50대	212	21%	198	20%	0.93	±6.7%P
60대 이상	279	28%	255	26%	0.92	±5.9%P
주요 지지 정당별						
더불어민주당	471	47%	479	48%		±4.5%P
민주평화당	10	1.0%	9	0.9%		±31.0%P
정당별						
바른미래당	74	7%	69	7%		±11.4%P
자유한국당	111	11%	107	11%		±9.3%P
정의당	91	9%	90	9%		±10.3%P
무당(無黨)층	241	24%	239	24%		±6.3%P
직업별						
농/임/어업	34	3%	32	3%		±16.8%P
자영업	132	13%	126	13%		±8.5%P
블루칼라	165	16%	162	16%		±7.6%P
화이트칼라	289	29%	299	30%		±5.8%P
가정주부	190	19%	198	20%		±7.1%P
학생	68	7%	69	7%		±11.9%P
무직/은퇴/기타	126	13%	115	12%		±8.7%P
생활 수준별						
상/중상	127	13%	132	13%		±8.7%P
중	406	40%	415	42%		±4.9%P
중하	238	24%	233	23%		±6.4%P
하	207	21%	194	19%		±6.8%P

*표본오차는 조사완료 사례수 기준. 한국갤럽 데일리 오피니언 제325호

*목표할당 사례수는 2018년 7월 행안부 주민등록인구 기준 지역/성/연령 셀 가중 결과

2018년 10월 1주 (2, 4일)	조사완료 사례수 (명)	목표할당 사례수	주민등록인구 기준 가중 처리 후 결과				
			연령 분포				
			19~29세	30대	40대	50대	60대+
전체	1,004	1,000	17%	17%	20%	20%	26%
지역별							
서울	195	195	19%	19%	19%	19%	25%
인천/경기	305	303	18%	18%	22%	20%	22%
강원	30	30	-	-	-	-	-
대전/세종/충청	108	105	17%	17%	20%	20%	27%
광주/전라	96	100	16%	15%	19%	20%	30%
대구/경북	102	100	16%	15%	19%	21%	29%
부산/울산/경남	156	155	16%	16%	19%	21%	27%
제주	12	12	-	-	-	-	-
성별							
남성	537	496	18%	18%	21%	20%	23%
여성	467	504	16%	17%	20%	19%	28%
주요 지지 정당별							
더불어민주당	471	479	17%	22%	23%	19%	19%
민주평화당	10	9	-	-	-	-	-
정당별							
바른미래당	74	69	23%	20%	12%	24%	21%
자유한국당	111	107	5%	6%	13%	24%	52%
정의당	91	90	12%	16%	33%	28%	11%
무당(無黨)층	241	239	22%	13%	15%	16%	33%
직업별							
농/임/어업	34	32	-	-	-	-	-
자영업	132	126	2%	11%	29%	37%	22%
블루칼라	165	162	14%	16%	22%	22%	26%
화이트칼라	289	299	20%	33%	28%	16%	3%
가정주부	190	198	1%	14%	20%	24%	41%
학생	68	69	96%	4%			
무직/은퇴/기타	126	115	17%	1%	5%	12%	64%
생활 수준별							
상/중상	127	132	30%	20%	24%	16%	11%
중	406	415	21%	20%	24%	17%	18%
중하	238	233	13%	17%	20%	26%	24%
하	207	194	5%	10%	12%	22%	50%

*50사례 미만은 수치를 제시하지 않음. 한국갤럽

한국갤럽 데일리 오피니언

한국갤럽은 1974년 6월 박무익 회장이 설립한 한국 최초의 법인 형태 조사 전문 회사입니다.

1980년대부터 대통령 직무 수행 평가와 정당 지지도 조사 결과를 발표해 왔으며, 우리 국민의 기아가 한국갤럽을 알고 있습니다.



한국갤럽은 2012년부터 조사의 중립성, 지속성, 대표성을 확보한 '한국갤럽 데일리 오피니언'을 제공합니다.

관심 있는 분이든 누구나, 무료로, 매주 금요일, 한국갤럽 홈페이지 www.gallup.co.kr 에서 새로운 결과를 만나실 수 있습니다.

- 중립성: 정치권, 이해 관계자, 특정 언론의 의뢰가 아닌, 한국갤럽이 자체 기획, 운영, 공개합니다.
- 지속성: 특정 이벤트, 특정 시기, 단 하루의 조사 표본 영향력을 최소화하기 위해 연중 지속적으로 매주 추적 조사합니다.
- 대표성: 전국 유권자 모집단의 특성을 최대한 반영하기 위해 무선 RDD 표본 프레임을 이용합니다.



무작위로 생성한 휴대전화 번호를 이용해 한국갤럽 조사원이 전화를 걸어 하루 300여 명, 매주 약 1,000명 유효표본을 확보합니다.

매일 수집한 데이터는 지역, 성, 연령 특성에 따라 다음 방법으로 사후 가중처리합니다.

- 하루 데이터는 전국 8권역, 성/연령대 특성 비율로 림(Rim) 가중
- 일일(Daily) 지표는 당일과 직전 이틀 데이터를 3일 이동 평균(3-day-rolling average)
- 주간(weekly) 지표는 화~목 데이터를 통합해 전국 8권역, 성/연령대 특성 비율로 셀(cell) 가중



한국갤럽 조사에 관심 가지주셔서 고맙습니다.

한국갤럽 데일리 오피니언은 한국갤럽의 자산이므로 상업적 용도의 재판매를 금지합니다. 인용하실 때에는 반드시 출처를 밝혀주시요.

문의: 한국갤럽 02-3702-2100(대표)/2571/2621/2622 또는 한국갤럽 홈페이지 Q&A