

# 한국갤럽 데일리 오피니언

정치 - 경제 - 사회 - 생활 - 문화  
매주 새로운 Opinion Index를 제공합니다.

제327호 • 2018년 10월 3주(16~18일)

역대 대통령 직무 수행 평가 1988~2018 | 대통령 직무 수행 평가/이유 | 정당 지지도  
최근 6개월 지표 추이 - 지역/연령/성/지지정당/직업/생활수준/성향별 지표 - 응답자 특성표

2018년 10월 16~18일 • 휴대전화 RDD 조사(집전화 보완) • 유효표본 전국 성인 1,002명 • 표본오차 ±3.1%포인트(95% 신뢰수준) • 응답률 13%(총 통화 7,503명 중 1,002명 응답 완료)

## ◎ 한국갤럽 데일리 오피니언 조사 방법 안내

한국갤럽 데일리 오피니언은 조사원이 직접 묻고 응답 받는 인터뷰 방식으로 진행합니다. 전국 유권자 대표성을 최대한 확보하기 위해 무작위발생(RDD: Random Digit Dialing)한 휴대전화 번호를 기본 표본추출틀로 합니다. 단, 휴대전화만으로는 접근하기 어려운 여성, 고연령대 일부는 무작위발생한 집전화번호 조사로 보완하며, 그 반영 비율은 평균 15% 내외입니다.

## ◎ 한국갤럽 유무선 RDD 혼합조사설계, 선거여론조사 관련 연구논문

한국갤럽은 2010년 이후 유선전화(일반 집전화)와 무선전화(휴대전화) RDD 조사 과정과 결과를 수차례 비교 연구해 왔습니다. 조사 방법론에 관심 있는 분은 아래 논문을 참고해주시시오. (아래 링크는 모바일기기에서는 열리지 않습니다. PC 또는 한국갤럽 홈페이지를 찾아주시시오.)

- [지방선거에서 여론조사의 정확성 연구: 조사방법별 정밀성과 편향\(조사연구 2015년 16권 1호\)](#)
- [RDD 전화여론조사의 무응답 편향 보정 방법 연구\(조사연구 2014.11 15권 4호\)](#)
- [가중방법으로 선거여론조사의 편향을 얼마나 줄일 수 있나\(조사연구 2014.5 15권 2호\)](#)
- [무선 RDD 전화조사의 타당성 검토 연구\(조사연구 2013.11 14권 3호\)](#)
- [선거시기 여론조사 정확성 제고 방안\(언론중재 2012 여름호 특집논문\)](#)
- [유무선 RDD를 결합한 혼합조사설계: 2011 서울시장 보궐선거 예측조사 사례 연구](#)



故 박무익 한국갤럽 설립자/회장  
1943 - 2017.4.19

한국갤럽 데일리 오피니언 독자 여러분, 안녕하십니까?

1974년 문을 연 저희 연구소가 지금까지 얻은 명성은 저희 조사에 협조해주신 우리 국민들 덕분입니다.

저희는 그에 보답하는 마음으로 2012년부터 자체 기획, 운영하는 정치 지표를 누구나 이용하실 수 있도록 제공해 왔습니다.

물론도 매주 정치, 사회, 경제, 생활, 문화 등 다양한 분야에 대한 흥미로운 조사 결과를 전하겠습니다.

여론조사의 홍수 속에 '정확한 자' 하나를 제공하고자 시작한 저희 노력이 여론의 흐름을 읽으시는 데 도움이 되기를 바랍니다.

저희 한국갤럽에 몸 담고 있는 한 사람, 한 사람은 공정하고 신뢰 받는 여론조사 기관으로서 사명을 다하기 위해 계속 노력하겠습니다.

2017년 1월

한국갤럽조사연구소를 대표하여 박 무 익

## 한국갤럽조사연구소

한국갤럽은 1974년 6월 박무익 회장이 설립한 한국 최초의 법인 형태 조사 전문 회사입니다.

1980년대부터 대통령 직무 수행 평가와 정당 지지도 조사 결과를 발표해 왔으며, 우리 국민 71%가 회사 이름을 알고 있습니다.

## 데일리 한국갤럽 오피니언의 특징

2012년 1월부터 평일 오전 10시~오후 8시까지 휴대전화 RDD 조사를 연중 실시해 그 결과를 매주 금요일 공개합니다.

조사의 중립성, 지속성, 대표성을 확보한 한국갤럽 데일리 오피니언은 필요하신 분 누구나 무료로 열람하실 수 있습니다.

- **중립성**: 정치권, 이해 관계자, 특정 언론의 의뢰가 아닌, **한국갤럽이 자체 기획, 운영, 공개**합니다.

- **지속성**: 특정 이벤트, 특정 시기, 단 하루의 조사 표본 영향력을 최소화하기 위해 **연중 지속적으로 조사**합니다.

- **대표성**: 전국 유권자 모집단의 특성을 최대한 반영하기 위해 **휴대전화 RDD 표본 프레임**을 이용합니다.

## 조사 방법 / 지표 산출 방법

한국갤럽 조사원이 무작위로 생성된 휴대전화 번호로 전화를 걸어 하루 300여 명, 매주 약 1,000명 유효표본을 확보합니다.

매일 수집한 데이터는 지역, 성, 연령 특성에 따라 다음 방법으로 사후 가중처리합니다.

- 하루 데이터는 전국 8권역, 성/연령대 특성 비율로 림(Rim) 가중

- 일일(Daily) 지표는 당일과 직전 이틀 데이터를 3일 이동 평균(3-day-rolling average)

- 주간(Weekly) 지표는 화~목 데이터를 통합해 전국 8권역, 성/연령대 특성 비율로 셀(Cell) 가중

## 표본오차 / 해석 시 주의사항

한국갤럽 데일리 오피니언 일일 지표와 주간 지표의 표본크기는 약 1,000명입니다.

유효 표본크기 600명일 때 표본오차(95% 신뢰수준)는  $\pm 4.0\%$ 포인트, 1,000명일 때  $\pm 3.1\%$ 포인트, 1,200명일 때  $\pm 2.8\%$ 포인트입니다.

표본오차 이외에도 불완전한 표본추출률, 응답 거절, 질문에 대한 혼동 등 조사 과정 중 발생하는 비표본오차가 존재할 수 있습니다.

표본오차는 이런 요인을 배제하고 비교적 완전한 표본추출률에서 확률추출한 경우를 가정한 것이므로 해석에 주의를 요합니다.

**문의** 한국갤럽 02-3702-2100(대표)/2571/2621/2622 | [한국갤럽 홈페이지 Q&A](#)

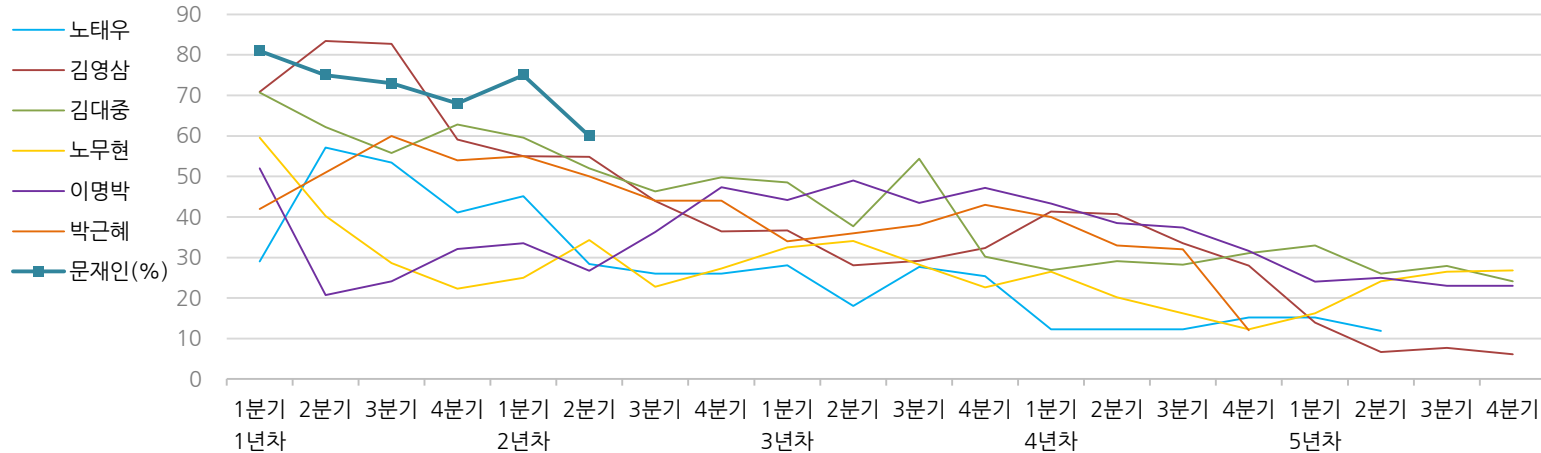
※ 2012년에는 매주 1,500명 조사하고 그 다음 주 월요일에 결과를 공개했으나, 2013년부터는 매주 1,000명 이상 조사하고 그 주 금요일에 결과를 공개합니다.

# 한국갤럽 역대 대통령 직무 수행 평가 1988~2018

1988~2011년은 분기 내 여러 조사 결과의 중위수 기준, 2012년 이후는 한국갤럽 데일리 오피니언 매주 조사 분기별 통합 결과, '잘하고 있다'→긍정, '잘못하고 있다'→부정 평가 비율

질문) 귀하는 ○○○ 대통령이 대통령으로서의 직무를 잘 수행하고 있다고 보십니까, 혹은 잘못 수행하고 있다고 보십니까? (긍정/부정을 답하지 않은 경우 재질문)  
 굳이 말씀하신다면, '잘하고 있다'와 '잘못하고 있다' 중 어느 쪽입니까?

## ◎ 역대 대통령 직무 수행 긍정률



## ◎ 역대 대통령 직무 수행 평가 (%)

역대 대통령	재임연차	1년차				2년차				3년차				4년차				5년차				
		분기	1분기	2분기	3분기	4분기	1분기	2분기	3분기	4분기	1분기	2분기	3분기	4분기	1분기	2분기	3분기	4분기	1분기	2분기	3분기	4분기
13대 노태우 (1988~1993)	긍정	29	57	53	41	45	28	26	-	28	18	28	25	12	-	-	15	-	12	-	-	-
	부정	46	16	25	27	25	41	45	-	40	62	55	54	40	-	-	41	-	56	-	-	-
14대 김영삼 (1993~1998)	긍정	71	83	83	59	55	55	44	36	37	28	29	32	41	41	34	28	14	7	8	6	
	부정	7	4	6	18	24	21	25	33	34	41	45	39	33	37	40	47	65	74	78	74	
15대 김대중 (1998~2003)	긍정	71	62	56	63	60	52	46	50	49	38	54	30	27	29	28	31	33	26	28	24	
	부정	7	11	17	14	16	22	29	24	20	26	18	51	55	52	49	49	41	53	52	56	
16대 노무현 (2003~2008)	긍정	60	40	29	22	25	34	23	27	33	34	28	23	27	20	16	12	16	24	27	27	
	부정	19	41	53	62	57	46	60	57	55	53	61	67	63	70	74	79	78	66	64	62	
17대 이명박 (2008~2013)	긍정	52	21	24	32	34	27	36	47	44	49	44	47	43	39	37	32	24	25	23	23	
	부정	29	69	65	55	55	55	55	45	45	41	43	41	49	54	55	60	62	58	59	61	
18대 박근혜 (2013~2017)	긍정	42	51	60	54	55	50	44	44	34	36	43	43	40	33	32	12					
	부정	23	23	21	33	34	39	46	45	56	54	53	46	49	53	55	80					
19대 문재인 (2017~2022)	긍정	81	75	73	68	75	60															
	부정	11	17	19	23	15	30															

\*역대 대통령 평가에는 모두 동일 질문 방식 적용(2점 척도, 재질문 1회). 한국갤럽 www.gallup.co.kr

\*박근혜 전 대통령 4년차 4분기 직무 긍정률: 2016년 10월 4주간 평균 24% → 11~12월 6주간 평균 5%. 2017년 3월 10일 탄핵

\*문재인 대통령은 2017년 5월 10일 취임, 30일부터 직무 평가 시작. 1년차 1분기는 6월 평균, 2분기 7~9월, 3분기 10~12월, 4분기는 이듬해(2018년) 1~3월 평균



# 주간 응답자 특성표

주요 분석 단위별 표본오차(95% 신뢰수준 기준)와 지역/성/지지정당/직업/생활수준/연령 구성비입니다. 2018년 7월 행정안전부 주민등록인구 기준 8개 권역/성/연령별 셀 가중 결과

**질문** 귀하는 어느 시도에 살고 계십니까? 주소지 기준으로 말씀해 주십시오. (저희가 전화번호를 무작위 추출해 지역을 알지 못합니다.)

**질문** 실례지만, 귀하의 연세는 올해 어떻게 되십니까?

**질문** 귀하의 직업은 무엇입니까?

**질문** 우리 국민들의 생활수준을 상, 중상, 중, 중하, 하의 다섯 단계로 나눈다면 귀댁의 생활수준은 어디에 속한다고 생각하십니까?

응답자 특성표 2018년 10월 3주 (16~18일)	조사완료		목표할당(가중 후)		가중값 배율 (B/A)	표본오차 95% 신뢰수준
	사례수 (명)(A)	비율	사례수 (명)(B)	비율		
<b>전체</b>	1,002	100%	1,000	100%	1.00	±3.1%P
<b>지역별</b>						
서울	197	20%	195	19%	0.99	±7.0%P
인천/경기	303	30%	303	30%	1.00	±5.6%P
강원	30	3%	30	3%	1.01	±17.9%P
대전/세종/충청	104	10%	105	11%	1.01	±9.6%P
광주/전라	100	10%	100	10%	1.00	±9.8%P
대구/경북	102	10%	100	10%	0.98	±9.7%P
부산/울산/경남	153	15%	155	15%	1.01	±7.9%P
제주	13	1%	12	1%	0.96	±27.2%P
<b>성별</b>						
남성	515	51%	496	50%	0.96	±4.3%P
여성	487	49%	504	50%	1.04	±4.4%P
<b>연령별</b>						
19~29세	159	16%	173	17%	1.09	±7.8%P
30대	162	16%	171	17%	1.06	±7.7%P
40대	192	19%	199	20%	1.04	±7.1%P
50대	214	21%	199	20%	0.93	±6.7%P
60대 이상	275	27%	258	26%	0.94	±5.9%P
<b>주요 지지 정당별</b>						
더불어민주당	457	46%	453	45%		±4.6%P
민주평화당	11	1%	10	1%		±29.5%P
바른미래당	51	5%	51	5%		±13.7%P
자유한국당	127	13%	127	13%		±8.7%P
정의당	91	9%	91	9%		±10.3%P
무당(無黨)층	258	26%	260	26%		±6.1%P
<b>직업별</b>						
농/임/어업	28	3%	26	3%		±18.5%P
자영업	130	13%	123	12%		±8.6%P
블루칼라	170	17%	162	16%		±7.5%P
화이트칼라	297	30%	297	30%		±5.7%P
가정주부	203	20%	212	21%		±6.9%P
학생	47	5%	57	6%		±14.3%P
무직/은퇴/기타	127	13%	123	12%		±8.7%P
<b>생활 수준별</b>						
상/중상	136	14%	139	14%		±8.4%P
중	423	42%	419	42%		±4.8%P
중하	260	26%	264	26%		±6.1%P
하	167	17%	162	16%		±7.6%P

2018년 10월 3주 (16~18일)	조사 완료 사례수 (명)			
	계	남성	여성	
<b>전국</b>	<b>합계</b>	<b>1,002</b>	<b>515</b>	<b>487</b>
	19~29세	159	74	85
	30대	162	91	71
	40대	192	111	81
	50대	214	113	101
	60대 이상	275	126	149
<b>서울</b>	<b>소계</b>	<b>197</b>	<b>108</b>	<b>89</b>
	19~29세	25	9	16
	30대	38	22	16
	40대	41	27	14
	50대	41	26	15
	60대 이상	52	24	28
<b>인천/경기</b>	<b>소계</b>	<b>303</b>	<b>155</b>	<b>148</b>
	19~29세	61	28	33
	30대	60	33	27
	40대	56	33	23
	50대	60	30	30
	60대 이상	66	31	35
<b>강원</b>	<b>소계</b>	<b>30</b>	<b>15</b>	<b>15</b>
	19~29세	5	3	2
	30대	3	2	1
	40대	3	1	2
	50대	4	3	1
	60대 이상	15	6	9
<b>대전/세종/충청</b>	<b>소계</b>	<b>104</b>	<b>54</b>	<b>50</b>
	19~29세	14	6	8
	30대	16	10	6
	40대	22	14	8
	50대	24	10	14
	60대 이상	28	14	14

2018년 10월 3주 (16~18일)	조사 완료 사례수 (명)			
	계	남성	여성	
<b>광주/전라</b>	<b>소계</b>	<b>100</b>	<b>55</b>	<b>45</b>
	19~29세	10	6	4
	30대	14	9	5
	40대	15	8	7
	50대	22	14	8
	60대 이상	39	18	21
<b>대구/경북</b>	<b>소계</b>	<b>102</b>	<b>52</b>	<b>50</b>
	19~29세	19	9	10
	30대	9	4	5
	40대	20	14	6
	50대	22	11	11
	60대 이상	32	14	18
<b>부산/울산/경남</b>	<b>소계</b>	<b>153</b>	<b>67</b>	<b>86</b>
	19~29세	22	10	12
	30대	20	10	10
	40대	33	12	21
	50대	40	18	22
	60대 이상	38	17	21
<b>제주</b>	<b>소계</b>	<b>13</b>	<b>9</b>	<b>4</b>
	19~29세	3	3	
	30대	2	1	1
	40대	2	2	
	50대	1	1	
	60대 이상	5	2	3

\*2017년 3월 10일부터 시행되는 중앙선거여론조사심의위원회 선거여론조사기준 개정안에 따라 지역(8개 권역)/성/연령별 조사 완료 사례수를 제시합니다.

\*최종 조사 결과는 2018년 7월 행정안전부 주민등록인구 기준 8개 권역/성/연령별 셀 가중 후 산출

\*표본오차는 조사완료 사례수 기준. 한국갤럽 데일리 오피니언 제327호

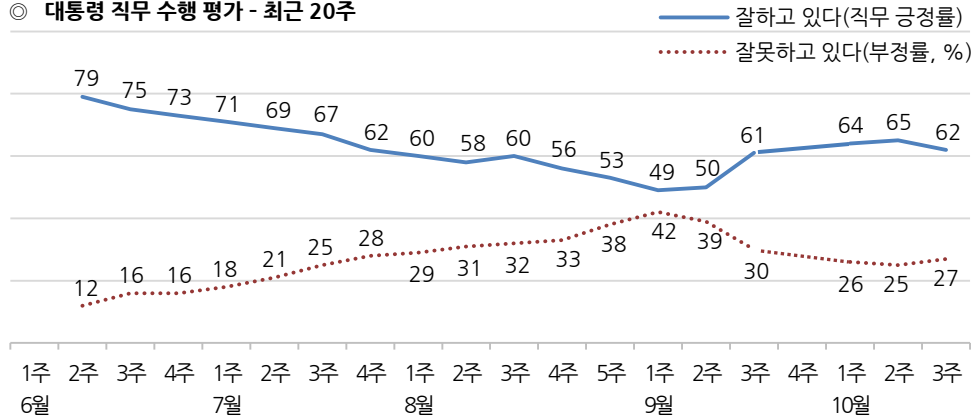
\*목표할당 사례수는 2018년 7월 행안부 주민등록인구 기준 지역/성/연령 셀 가중 결과

# 대통령 직무 수행 평가, 정당 지지도 - 최근 20주 지표 추이

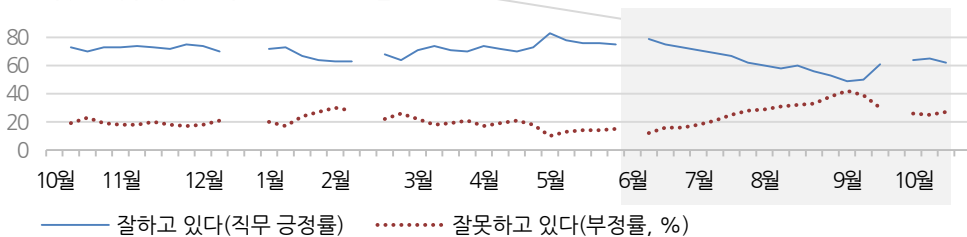
매주 화~목 통합 데이터 • 휴대전화 RDD 조사(집전화 보완) • 매주 유효표본 약 1,000명 • 표본오차 ±3.1%포인트(95% 신뢰수준) • 최근 20주 평균 응답률 16%

**질문** 귀하는 문재인 대통령이 대통령으로서의 직무를 잘 수행하고 있다고 보십니까, 혹은 잘못 수행하고 있다고 보십니까? (긍정/부정을 답하지 않은 경우 재질문) 굳이 말씀하신다면, '잘하고 있다'와 '잘못하고 있다' 중 어느 쪽입니까?

◎ 대통령 직무 수행 평가 - 최근 20주



◎ 대통령 직무 수행 평가 - 2017/2018년

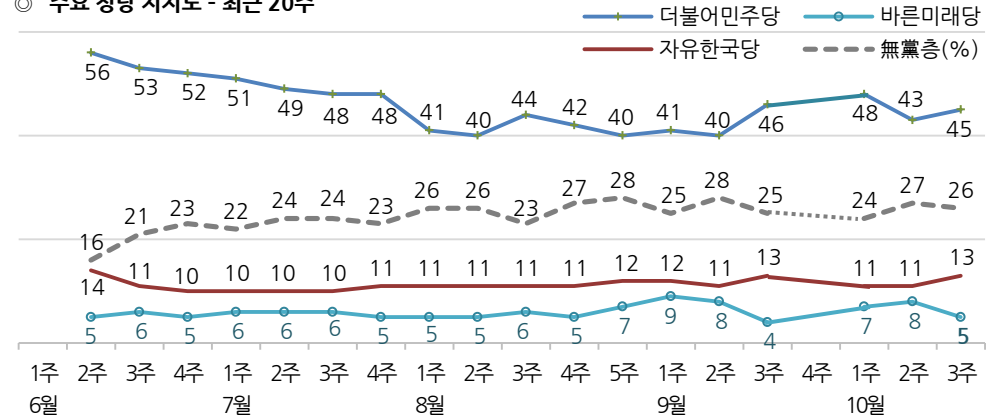


\*2017년 12월 3~4주(연말), 2018년 2월 3주(설), 6월 1주(지선 직전), 9월 4주(추석)는 조사하지 않음  
\*한국갤럽 데일리 오피니언 제327호 www.gallup.co.kr

**질문** 현재 우리나라에는

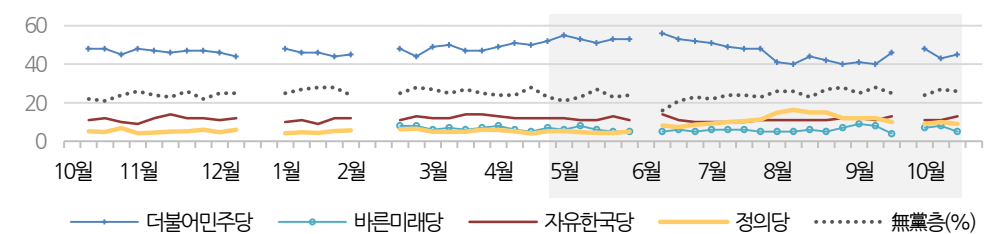
(더불어민주당, 민주평화당, 바른미래당, 자유한국당, 정의당: 순서 로테이션) 등의 정당이 있습니다. 귀하는 이 중 어느 정당을 지지하십니까? ('모름/없음'인 경우 재질문) 그럼, 어느 정당에 조금이라도 더 호감이 가십니까?

◎ 주요 정당 지지도 - 최근 20주



(원내 비교집단체) 민주평화당/정의당: 10월 1주 1%/9%, 2주 1%/10%, 3주 1%/9%

◎ 주요 정당 지지도 - 2017/2018년



\*민주평화당은 창당 이후 매주 1% 내외. 무당(無黨)층='현재 지지하는 정당 없음/모름/응답거절'  
\*2017년 12월 3~4주(연말), 2018년 2월 3주(설), 6월 1주(지선 직전), 9월 4주(추석)는 조사하지 않음  
\*한국갤럽 데일리 오피니언 제327호 www.gallup.co.kr

# 대통령 직무 수행 평가, 주요 정치 이슈 - 최근 6주 일일(Daily) 지표 추이

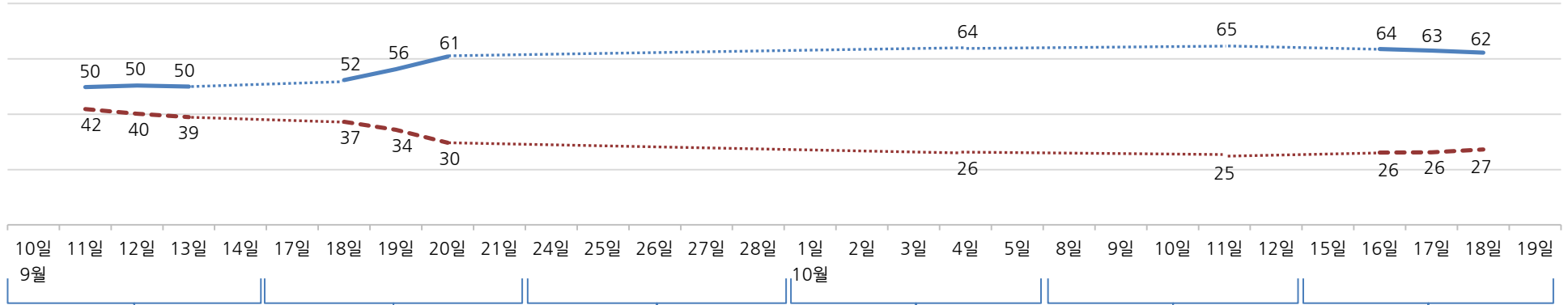
일일 지표는 3-day rolling average • 휴대전화 RDD 조사 • 일일 지표 기준 유효표본 약 1,000명 • 표본오차 ±3.1%포인트(95% 신뢰수준) • 최근 6주 평균 응답률 14%

**질문** 귀하는 문재인 대통령이 대통령으로서의 직무를 잘 수행하고 있다고 보십니까, 혹은 잘못 수행하고 있다고 보십니까?  
(긍정/부정을 답하지 않은 경우 재질문) 굳이 말씀하신다면, '잘하고 있다'와 '잘못하고 있다' 중 어느 쪽입니까?

## ◎ 대통령 직무 수행 평가 - 최근 6주

— 잘하고 있다(직무 긍정률)

\*일일 지표는 3-day-rolling average — 잘못하고 있다(부정률, %)



9월 2주	3주	4주	10월 1주	2주	3주
8   국내 메르스 확진 환자 발생	18   평양 3차 남북정상회담	23   文, 유엔총회 참석차 방미	1   남북, DMZ 지뢰 제거 시작	6   태풍 '콩레이' 중남부 영향	13   文, 유럽 5개국 순방차 출국
10   인도네시아 대통령 국민 방한	- 통계청, 가계동향조사 개편	24   추석	- 6.25 국군 전사자 유해 봉환식	7   美 폼페이오 북한 방문,	15   한·프랑스 정상회담
- 국회의장·김병준·손학규	- 메르스 확진 환자 완치 판정	25   한미정상회담,	- 자유한국당, 조직강화특별위원회	2차 북미정상회담 개최 합의	- 남북 고위급회담,
평양 남북정상회담 초청 거절	19   평양공동선언, 金 연내 서울	한미FTA 개정 협정	외부 위원 전원책 변호사 위촉	- 고양 저유소 화재	도로·철도 착공식 등 합의
11   위수령 폐지	방문 발표	26   한일정상회담,	2   文, 유은혜 교육부장관 임명	9   한글날, 광화문광장 기념식	17   한·이탈리아 정상회담
- 판문점선언 비준동의안 국회	- 文, 北 평양시민 상대 연설	'화해치유재단 해산' 통보	- 고교무상교육 조기 실시 표명	10   국정감사 시작	18   文, 프란치스코 교황 면담
제출	20   남북정상, 백두산 동반 등반	- 文, 유엔총회 기조연설	3   美 폼페이오, 7일 방북 예고	11   한국당 조강특위 출범	- 국회 정개특위 구성 완료
- 이해찬, '토지공개념 도입' 언급	- 한국당 비대위, '전국	- 美 기준금리 인상	4   교육부, 유치원 방과후 놀이 중심	- 文, 제주 국제관함식 참석	- 교육부, 최근 5년간 유치원
- 박원순, '그린벨트 해제 신중'	당협위원장 일괄 사퇴' 의결	(한미 격차 0.75%p)	영어 교육 허용 방침	* '가짜뉴스' 대책,	감사 결과 실명 공개 방침
13   총리, '금리 인상' 언급	21   수도권 주택공급 확대	28   자동차 전좌석 안전띠 착용	- 평양 10.4 남북공동선언 기념행사	'5.24 조치 해제' 등 공방	- 택시업계, '카풀' 반대 집회
- 주택시장 안정대책 발표	방안 발표	등 개정 도로교통법 시행	5   MB 1심 징역 15년 선고	* 美 증시 급락 여파	* 국정감사 계속
- 쌍용차 해고자 복직 합의	* 인사청문회	* 심재철 의원실 압수수색,	* 국회 대정부질문		* 사립유치원 비리 논란
14   개성 남북공동연락사무소 개소		청와대 업무추진비 공개 공방			
* 인사청문회					

# 대통령 직무 수행 평가 - 주간 지표 / 일일 지표 / 상세 결과

2018년 (최근 20주)		조사완료 사례수 (명)	대통령 직무 수행 평가			
			잘하고 있다	잘못하고 있다	어느 쪽도 아니다	모름/ 응답거절
주간	06월 1주(04~08)	지방선거 직전 한 주 조사 심				
주간	06월 2주(14~14)	1,007	79%	12%	4%	4%
주간	06월 3주(18~22)	1,003	75%	16%	4%	5%
주간	06월 4주(26~28)	1,001	73%	16%	6%	5%
주간	07월 1주(03~05)	1,002	71%	18%	6%	5%
주간	07월 2주(10~12)	1,002	69%	21%	4%	5%
주간	07월 3주(17~19)	1,002	67%	25%	4%	5%
주간	07월 4주(24~26)	1,002	62%	28%	4%	5%
주간	08월 1주(31~02)	1,003	60%	29%	4%	7%
주간	08월 2주(07~09)	1,003	58%	31%	4%	7%
주간	08월 3주(14, 16)	1,002	60%	32%	5%	4%
주간	08월 4주(21~23)	1,001	56%	33%	5%	6%
주간	08월 5주(28~30)	1,000	53%	38%	4%	4%
주간	09월 1주(04~06)	1,000	49%	42%	5%	4%
주간	09월 2주(11~13)	1,001	50%	39%	4%	6%
주간	09월 3주(18~20)	1,001	61%	30%	5%	5%
주간	09월 4주(24~28)	추석 연휴				
주간	10월 1주(02, 04)	1,004	64%	26%	4%	6%
주간	10월 2주(10~11)	1,001	65%	25%	5%	4%
주간	10월 3주(16~18)	1,002	62%	27%	5%	5%
일일	10/08(월)	한글날	65%	25%	5%	4%
일일	10/09(화)					
일일	10/10(수)	1,001	65%	25%	5%	4%
일일	10/11(목)					
일일	10/12(금)	1,337	64%	26%	5%	5%
일일	10/15(월)					
일일	10/16(화)	1,182	63%	26%	5%	5%
일일	10/17(수)					
일일	10/18(목)	1,002	62%	27%	5%	5%
일일	10/19(금)					

\*일일 지표는 3-day-rolling average

질문) 귀하는 문재인 대통령이 대통령으로서의 직무를 잘 수행하고 있다고 보십니까,  
혹은 잘 못 수행하고 있다고 보십니까? (긍정/부정을 답하지 않은 경우 재질문)  
굳이 말씀하신다면, '잘하고 있다'와 '잘못하고 있다' 중 어느 쪽입니까?

2018년 10월 3주 (16~18일)	조사완료 사례수 (명)	목표할당 사례수 (명)	대통령 직무 수행 평가			
			잘하고 있다	잘못하고 있다	어느 쪽도 아니다	모름/ 응답거절
전체	1,002	1,000	62%	27%	5%	5%
지역별						
서울	197	195	61%	25%	6%	8%
인천/경기	303	303	64%	27%	6%	3%
강원	30	30	-	-	-	-
대전/세종/충청	104	105	65%	24%	4%	7%
광주/전라	100	100	88%	7%	1%	4%
대구/경북	102	100	44%	45%	8%	4%
부산/울산/경남	153	155	51%	37%	4%	7%
제주	13	12	-	-	-	-
성별						
남성	515	496	66%	27%	4%	3%
여성	487	504	58%	28%	6%	8%
연령별						
19-29세	159	173	71%	19%	1%	8%
30대	162	171	71%	23%	4%	2%
40대	192	199	74%	21%	3%	2%
50대	214	199	58%	35%	5%	2%
60대 이상	275	258	45%	34%	10%	11%
주요 지지정당별						
더불어민주당	457	453	89%	9%	1%	1%
민주평화당	11	10	-	-	-	-
바른미래당	51	51	39%	50%	7%	4%
자유한국당	127	127	14%	74%	8%	4%
정의당	91	91	76%	18%	2%	4%
무당(無黨)층	258	260	40%	34%	12%	14%
직업별						
농/임/어업	28	26	-	-	-	-
자영업	130	123	52%	44%	3%	0%
블루칼라	170	162	61%	29%	6%	4%
화이트칼라	297	297	76%	20%	3%	1%
가정주부	203	212	52%	30%	8%	10%
학생	47	57	68%	15%		16%
무직/은퇴/기타	127	123	54%	28%	9%	9%
생활수준별						
상/중상	136	139	65%	32%	2%	1%
중	423	419	67%	22%	6%	5%
중하	260	264	63%	30%	3%	4%
하	167	162	47%	33%	9%	11%
성향별						
보수	226	220	33%	55%	7%	5%
중도	261	264	63%	27%	6%	5%
진보	331	328	84%	13%	1%	2%
모름/응답거절	184	187	57%	21%	9%	13%

\*50사례 미만은 수치를 제시하지 않음. 한국갤럽 데일리 오피니언 제327호 www.gallup.co.kr



# 대통령 직무 수행 평가 이유

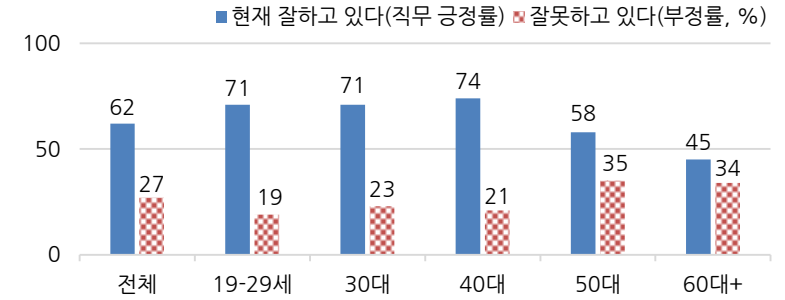
질문) 어떤 점에서 (잘하고/잘못하고 있다고) 생각하시는지 한 가지만 구체적으로 말씀해 주십시오.(자유응답)

대통령 직무 수행 긍정 평가 이유 2018년 10월 16~18일 (긍정 평가자 622명)		대통령 직무 수행 부정 평가 이유 2018년 10월 16~18일 (부정 평가자 273명)	
북한과의 관계 개선(-9)	33%	경제/민생 문제 해결 부족(+3)	47%
외교 잘함(+3)	15%	대북 관계/친북 성향	21%
대북/안보 정책(+5)	13%	일자리 문제/고용 부족	5%
최선을 다함/열심히 한다	5%	부동산 정책(+3)	4%
서민 위한 노력/복지 확대	5%	최저임금 인상(-3)	3%
전반적으로 잘한다	2%	북핵/안보	3%
소통 잘함/국민 공감 노력	2%	과도한 복지	2%
전 정권보다 낫다	2%	독단적/일방적/편파적	2%
개혁/적폐 청산/개혁 의지	2%	보여주기식 정치	1%
최저임금 인상	1%	세금 인상	1%
정직함/솔직함/투명함	1%	외교 문제	1%
기본에 충실/원칙대로 함/공정함	1%	공약 실천 미흡	1%
경제 정책	1%	과도한 개혁/성급함	1%
일자리 창출/비정규직 정규직화	1%	기타	6%
기타	3%	모름/응답거절	3%
모름/응답거절	12%		

\*(+/-) 표시는 지난주 대비 증감폭이 ±3%포인트 이상인 항목. 단위: %포인트

\*한국갤럽 데일리 오피니언 제327호 www.gallup.co.kr

◎ 대통령 직무 수행 평가: 연령별 - 2018년 10월 3주(16~18일)



\*전국 성인 1,002명 전화조사. 한국갤럽 데일리 오피니언 제327호 www.gallup.co.kr



# 정당 지지도 - 최근 6개월 추이 / 상세 결과

**질문** 현재 우리나라에는 (더불어민주당, 민주평화당, 바른미래당, 자유한국당, 정의당: 순서 로테이션) 등의 정당이 있습니다. 귀하는 이 중 어느 정당을 지지하십니까?  
(‘없음/모름’인 경우 재질문) 그럼, 어느 정당에 조금이라도 더 호감이 가십니까?

2018년 (최근 6개월)	조사완료 사례수 (명)	정당 지지도							무당층 無黨層
		더불어 민주당	민주 평화당	바른 미래당	자유 한국당	정의당	기타	무당층 無黨層	
04월 3주(17~19)	1,003	50%	0%	5%	12%	4%	0%	28%	
04월 4주(24~26)	1,005	52%	0%	7%	12%	5%	0%	23%	
05월 1주(02~03)	1,002	55%	1%	6%	12%	5%	0%	21%	
05월 2주(08~10)	1,002	53%	1%	8%	11%	5%	0%	23%	
05월 3주(16~17)	1,004	51%	0%	6%	11%	4%	0%	27%	
05월 4주(23~24)	1,003	53%	1%	5%	13%	4%	0%	23%	
05월 5주(29~31)	1,002	53%	1%	5%	11%	5%	0%	24%	
06월 1주(04~08)	지방 선거 직전 한 주 조사 심								
06월 2주(14~14)	1,007	56%	1%	5%	14%	8%	0%	16%	
06월 3주(19~21)	1,003	53%	1%	6%	11%	7%	1%	21%	
06월 4주(26~27)	1,001	52%	1%	5%	10%	9%	1%	23%	
07월 1주(03~05)	1,002	51%	1%	6%	10%	9%	1%	22%	
07월 2주(10~12)	1,002	49%	0%	6%	10%	10%	0%	24%	
07월 3주(17~19)	1,002	48%	0%	6%	10%	10%	1%	24%	
07월 4주(24~26)	1,002	48%	1%	5%	11%	11%	0%	23%	
08월 1주(31~02)	1,003	41%	1%	5%	11%	15%	0%	26%	
08월 2주(07~09)	1,003	40%	1%	5%	11%	16%	0%	26%	
08월 3주(14, 16)	1,002	44%	1%	6%	11%	15%	0%	23%	
08월 4주(21~23)	1,001	42%	1%	5%	11%	15%	1%	27%	
08월 5주(28~30)	1,000	40%	1%	7%	12%	12%	1%	28%	
09월 1주(04~06)	1,000	41%	1%	9%	12%	12%	1%	25%	
09월 2주(11~13)	1,001	40%	0%	8%	11%	12%	0%	28%	
09월 3주(18~20)	1,001	46%	1%	4%	13%	10%	1%	25%	
09월 4주(24~28)	추석 연휴								
10월 1주(02, 04)	1,004	48%	1%	7%	11%	9%	1%	24%	
10월 2주(10~11)	1,001	43%	1%	8%	11%	10%	0%	27%	
<b>10월 3주(16~18)</b>	<b>1,002</b>	<b>45%</b>	<b>1%</b>	<b>5%</b>	<b>13%</b>	<b>9%</b>	<b>1%</b>	<b>26%</b>	

\*한국갤럽 데일리 오피니언 제327호 www.gallup.co.kr

2018년 10월 3주 (16~18일)	조사완료 사례수 (명)	목표할당 사례수 (명)	정당 지지도							없음	모름/ 응답 거절
			더불어 민주당	민주 평화당	바른 미래당	자유 한국당	정의당	기타	무당층 無黨層		
<b>전체</b>	<b>1,002</b>	<b>1,000</b>	<b>45%</b>	<b>1%</b>	<b>5%</b>	<b>13%</b>	<b>9%</b>	<b>1%</b>	<b>26%</b>	<b>22%</b>	<b>4%</b>
<b>지역별</b>											
서울	197	195	44%	2%	5%	11%	11%	0%	27%	21%	5%
인천/경기	303	303	45%		4%	14%	9%	1%	27%	25%	3%
강원	30	30	-	-	-	-	-	-	-	-	-
대전/세종/충청	104	105	52%	2%	10%	12%	6%	1%	18%	15%	3%
광주/전라	100	100	61%	3%	2%		14%	1%	20%	17%	3%
대구/경북	102	100	31%	1%	4%	24%	7%		34%	29%	5%
부산/울산/경남	153	155	41%	0%	6%	17%	10%	1%	25%	21%	4%
제주	13	12	-	-	-	-	-	-	-	-	-
<b>성별</b>											
남성	515	496	49%	1%	6%	14%	11%	0%	19%	17%	1%
여성	487	504	41%	1%	4%	11%	8%	1%	33%	26%	7%
<b>연령별</b>											
19-29세	159	173	53%		4%	5%	5%	1%	31%	27%	4%
30대	162	171	47%		6%	7%	11%	1%	28%	26%	2%
40대	192	199	55%	1%	2%	7%	15%		21%	18%	3%
50대	214	199	42%	3%	10%	18%	12%		16%	15%	1%
60대 이상	275	258	34%	1%	4%	22%	4%	1%	33%	24%	9%
<b>직업별</b>											
농/임/어업	28	26	-	-	-	-	-	-	-	-	-
자영업	130	123	53%	1%	4%	20%	7%		15%	14%	1%
블루칼라	170	162	43%	1%	9%	11%	12%	1%	23%	19%	4%
화이트칼라	297	297	53%	0%	3%	7%	13%	1%	22%	21%	1%
가정주부	203	212	38%	1%	3%	17%	7%	1%	33%	23%	10%
학생	47	57	48%		9%	4%	7%		32%	30%	2%
무직/은퇴/기타	127	123	36%	3%	7%	15%	4%	1%	34%	28%	6%
<b>생활 수준별</b>											
상/중상	136	139	47%	1%	2%	19%	9%		22%	20%	2%
중	423	419	43%	1%	7%	11%	10%	1%	26%	23%	3%
중하	260	264	53%	1%	4%	12%	11%	1%	18%	16%	1%
하	167	162	38%	1%	4%	12%	5%		40%	31%	9%
<b>성향별</b>											
보수	226	220	27%	2%	6%	39%	4%	1%	21%	20%	1%
중도	261	264	49%	1%	6%	8%	10%	0%	25%	23%	3%
진보	331	328	62%	1%	3%	2%	16%	1%	14%	14%	1%
모름/응답거절	184	187	32%	0%	6%	7%	2%		53%	38%	14%
<b>대통령 직무</b>											
긍정 평가자	621	622	65%	1%	3%	3%	11%	1%	17%	14%	3%
부정 평가자	274	273	16%	2%	9%	34%	6%	1%	32%	30%	2%

\*50사례 미만은 수치를 제시하지 않음. 한국갤럽 데일리 오피니언 제327호 www.gallup.co.kr

## 주간 응답자 특성표

주요 분석 단위별 표본오차(95% 신뢰수준 기준)와 지역/성/지지정당/직업/생활수준과 연령 분포 구성입니다. 2018년 7월 행정안전부 주민등록인구 기준 8개 권역/성/연령별 셀 가중 결과

**질문** 귀하는 어느 시도에 살고 계십니까? 주소지 기준으로 말씀해 주십시오. (저희가 전화번호를 무작위 추출해 지역을 알지 못합니다.)

**질문** 실례지만, 귀하의 연세는 올해 어떻게 되십니까?

**질문** 귀하의 직업은 무엇입니까?

**질문** 우리 국민들의 생활수준을 상, 중상, 중, 중하, 하의 다섯 단계로 나눈다면 귀댁의 생활수준은 어디에 속한다고 생각하십니까?

응답자 특성표 2018년 10월 3주 (16~18일)	조사완료		목표할당(가중 후)		가중값 배율 (B/A)	표본오차 95% 신뢰수준
	사례수 (명)(A)	비율	사례수 (명)(B)	비율		
<b>전체</b>	1,002	100%	1,000	100%	1.00	±3.1%P
<b>지역별</b>						
서울	197	20%	195	19%	0.99	±7.0%P
인천/경기	303	30%	303	30%	1.00	±5.6%P
강원	30	3%	30	3%	1.01	±17.9%P
대전/세종/충청	104	10%	105	11%	1.01	±9.6%P
광주/전라	100	10%	100	10%	1.00	±9.8%P
대구/경북	102	10%	100	10%	0.98	±9.7%P
부산/울산/경남	153	15%	155	15%	1.01	±7.9%P
제주	13	1%	12	1%	0.96	±27.2%P
<b>성별</b>						
남성	515	51%	496	50%	0.96	±4.3%P
여성	487	49%	504	50%	1.04	±4.4%P
<b>연령별</b>						
19-29세	159	16%	173	17%	1.09	±7.8%P
30대	162	16%	171	17%	1.06	±7.7%P
40대	192	19%	199	20%	1.04	±7.1%P
50대	214	21%	199	20%	0.93	±6.7%P
60대 이상	275	27%	258	26%	0.94	±5.9%P
<b>주요 지지 정당별</b>						
더불어민주당	457	46%	453	45%		±4.6%P
민주평화당	11	1%	10	1.0%		±29.5%P
<b>정당별</b>						
바른미래당	51	5%	51	5%		±13.7%P
자유한국당	127	13%	127	13%		±8.7%P
정의당	91	9%	91	9%		±10.3%P
무당(無黨)층	258	26%	260	26%		±6.1%P
<b>직업별</b>						
농/임/어업	28	3%	26	3%		±18.5%P
자영업	130	13%	123	12%		±8.6%P
블루칼라	170	17%	162	16%		±7.5%P
화이트칼라	297	30%	297	30%		±5.7%P
가정주부	203	20%	212	21%		±6.9%P
학생	47	5%	57	6%		±14.3%P
무직/은퇴/기타	127	13%	123	12%		±8.7%P
<b>생활 수준별</b>						
상/중상	136	14%	139	14%		±8.4%P
중	423	42%	419	42%		±4.8%P
중하	260	26%	264	26%		±6.1%P
하	167	17%	162	16%		±7.6%P

\*표본오차는 조사완료 사례수 기준. 한국갤럽 데일리 오피니언 제327호

\*목표할당 사례수는 2018년 7월 행안부 주민등록인구 기준 지역/성/연령 셀 가중 결과

2018년 10월 3주 (16~18일)	조사완료 사례수 (명)	목표할당 사례수	주민등록인구 기준 가중 처리 후 결과				
			연령 분포				
			19~29세	30대	40대	50대	60대+
<b>전체</b>	1,002	1,000	17%	17%	20%	20%	26%
<b>지역별</b>							
서울	197	195	19%	19%	19%	19%	25%
인천/경기	303	303	18%	18%	22%	20%	22%
강원	30	30	-	-	-	-	-
대전/세종/충청	104	105	17%	17%	20%	20%	27%
광주/전라	100	100	16%	15%	19%	20%	30%
대구/경북	102	100	16%	15%	19%	21%	29%
부산/울산/경남	153	155	16%	16%	19%	21%	27%
제주	13	12	-	-	-	-	-
<b>성별</b>							
남성	515	496	18%	18%	21%	20%	23%
여성	487	504	16%	17%	19%	19%	28%
<b>주요 지지 정당별</b>							
더불어민주당	457	453	20%	18%	24%	18%	19%
민주평화당	11	10	-	-	-	-	-
<b>정당별</b>							
바른미래당	51	51	14%	21%	7%	38%	21%
자유한국당	127	127	7%	9%	12%	28%	44%
정의당	91	91	10%	20%	32%	26%	12%
무당(無黨)층	258	260	21%	18%	16%	12%	33%
<b>직업별</b>							
농/임/어업	28	26	-	-	-	-	-
자영업	130	123	11%	14%	27%	31%	16%
블루칼라	170	162	15%	17%	25%	23%	21%
화이트칼라	297	297	18%	29%	29%	18%	6%
가정주부	203	212	1%	14%	17%	22%	46%
학생	47	57	100%				
무직/은퇴/기타	127	123	18%	7%	2%	14%	59%
<b>생활 수준별</b>							
상/중상	136	139	21%	15%	24%	24%	16%
중	423	419	23%	20%	16%	20%	21%
중하	260	264	15%	20%	26%	16%	22%
하	167	162	3%	6%	17%	25%	49%

\*50사례 미만의 수치를 제시하지 않음. 한국갤럽

# 한국갤럽 데일리 오피니언

한국갤럽은 1974년 6월 박무익 회장이 설립한 한국 최초의 법인 형태 조사 전문 회사입니다.

1980년대부터 대통령 직무 수행 평가와 정당 지지도 조사 결과를 발표해 왔으며, 우리 국민의 기아가 한국갤럽을 알고 있습니다.



한국갤럽은 2012년부터 조사의 중립성, 지속성, 대표성을 확보한 '한국갤럽 데일리 오피니언'을 제공합니다.

관심 있는 분이든 누구나, 무료로, 매주 금요일, 한국갤럽 홈페이지 [www.gallup.co.kr](http://www.gallup.co.kr) 에서 새로운 결과를 만나실 수 있습니다.

- 중립성: 정치권, 이해 관계자, 특정 언론의 의뢰가 아닌, 한국갤럽이 자체 기획, 운영, 공개합니다.
- 지속성: 특정 이벤트, 특정 시기, 단 하루의 조사 표본 영향력을 최소화하기 위해 연중 지속적으로 매주 추적 조사합니다.
- 대표성: 전국 유권자 모집단의 특성을 최대한 반영하기 위해 무선 RDD 표본 프레임을 이용합니다.



무작위로 생성한 휴대전화 번호를 이용해 한국갤럽 조사원이 전화를 걸어 하루 300여 명, 매주 약 1,000명 유효표본을 확보합니다.

매일 수집한 데이터는 지역, 성, 연령 특성에 따라 다음 방법으로 사후 가중처리합니다.

- 하루 데이터는 전국 8권역, 성/연령대 특성 비율로 림(Rim) 가중
- 일일(Daily) 지표는 당일과 직전 이틀 데이터를 3일 이동 평균(3-day-rolling average)
- 주간(weekly) 지표는 화~목 데이터를 통합해 전국 8권역, 성/연령대 특성 비율로 셀(cell) 가중



한국갤럽 조사에 관심 가지주셔서 고맙습니다.

한국갤럽 데일리 오피니언은 한국갤럽의 자산이므로 상업적 용도의 재판매를 금지합니다. 인용하실 때에는 반드시 출처를 밝혀주시요.

문의: 한국갤럽 02-3702-2100(대표)/2571/2621/2622 또는 한국갤럽 홈페이지 Q&A