

한국갤럽 데일리 오피니언

정치 - 경제 - 사회 - 생활 - 문화
매주 새로운 여론조사 결과를 제공합니다.

제331호 • 2018년 11월 3주(13~15일)

역대 대통령 직무 수행 평가 1988~2018 | 대통령 직무 수행 평가/이유 | 정당 지지도
최근 6개월 지표 추이 - 지역/연령/성/지지정당/직업/생활수준/성향별 지표 - 응답자 특성표

2018년 11월 13~15일 • 휴대전화 RDD 조사(집전화 보완) • 유효표본 전국 성인 1,001명 • 표본오차 ±3.1%포인트(95% 신뢰수준) • 응답률 14%(총 통화 7,039명 중 1,001명 응답 완료)

◎ 한국갤럽 데일리 오피니언 조사 방법 안내

한국갤럽 데일리 오피니언은 조사원이 직접 묻고 응답 받는 인터뷰 방식으로 진행합니다. 전국 유권자 대표성을 최대한 확보하기 위해 무작위발생(RDD: Random Digit Dialing)한 휴대전화 번호를 기본 표본추출틀로 합니다. 단, 휴대전화만으로는 접근하기 어려운 여성, 고연령대 일부는 무작위발생한 집전화번호 조사로 보완하며, 그 반영 비율은 평균 15% 내외입니다.

◎ 한국갤럽 유무선 RDD 혼합조사설계, 선거여론조사 관련 연구논문

한국갤럽은 2010년 이후 유선전화(일반 집전화)와 무선전화(휴대전화) RDD 조사 과정과 결과를 수차례 비교 연구해 왔습니다. 조사 방법론에 관심 있는 분은 아래 논문을 참고해주시시오. (아래 링크는 모바일기기에서는 열리지 않습니다. PC 또는 한국갤럽 홈페이지를 찾아주시시오.)

- [지방선거에서 여론조사의 정확성 연구: 조사방법별 정밀성과 편향\(조사연구 2015년 16권 1호\)](#)
- [RDD 전화여론조사의 무응답 편향 보정 방법 연구\(조사연구 2014.11 15권 4호\)](#)
- [가중방법으로 선거여론조사의 편향을 얼마나 줄일 수 있나\(조사연구 2014.5 15권 2호\)](#)
- [무선 RDD 전화조사의 타당성 검토 연구\(조사연구 2013.11 14권 3호\)](#)
- [선거시기 여론조사 정확성 제고 방안\(언론중재 2012 여름호 특집논문\)](#)
- [유무선 RDD를 결합한 혼합조사설계: 2011 서울시장 보궐선거 예측조사 사례 연구](#)



故 박무익 한국갤럽 설립자/회장
1943 - 2017.4.19

한국갤럽 데일리 오피니언 독자 여러분, 안녕하십니까?

1974년 문을 연 저희 연구소가 지금까지 얻은 명성은 저희 조사에 협조해주신 우리 국민들 덕분입니다.

저희는 그에 보답하는 마음으로 2012년부터 자체 기획, 운영하는 정치 지표를 누구나 이용하실 수 있도록 제공해 왔습니다.

물론도 매주 정치, 사회, 경제, 생활, 문화 등 다양한 분야에 대한 흥미로운 조사 결과를 전하겠습니다.

여론조사의 홍수 속에 '정확한 자' 하나를 제공하고자 시작한 저희 노력이 여론의 흐름을 읽으시는 데 도움이 되기를 바랍니다.

저희 한국갤럽에 몸 담고 있는 한 사람, 한 사람은 공정하고 신뢰 받는 여론조사 기관으로서 사명을 다하기 위해 계속 노력하겠습니다.

2017년 1월

한국갤럽조사연구소를 대표하여 박 무 익

한국갤럽조사연구소

한국갤럽은 1974년 6월 박무익 회장이 설립한 한국 최초의 법인 형태 조사 전문 회사입니다.

1980년대부터 대통령 직무 수행 평가와 정당 지지도 조사 결과를 발표해 왔으며, 우리 국민 71%가 회사 이름을 알고 있습니다.

데일리 한국갤럽 오피니언의 특징

2012년 1월부터 평일 오전 10시~오후 8시까지 휴대전화 RDD 조사를 연중 실시해 그 결과를 매주 금요일 공개합니다.

조사의 중립성, 지속성, 대표성을 확보한 한국갤럽 데일리 오피니언은 필요하신 분 누구나 무료로 열람하실 수 있습니다.

- **중립성**: 정치권, 이해 관계자, 특정 언론의 의뢰가 아닌, **한국갤럽이 자체 기획, 운영, 공개**합니다.

- **지속성**: 특정 이벤트, 특정 시기, 단 하루의 조사 표본 영향력을 최소화하기 위해 **연중 지속적으로 조사**합니다.

- **대표성**: 전국 유권자 모집단의 특성을 최대한 반영하기 위해 **휴대전화 RDD 표본 프레임**을 이용합니다.

조사 방법 / 지표 산출 방법

한국갤럽 조사원이 무작위로 생성된 휴대전화 번호로 전화를 걸어 하루 300여 명, 매주 약 1,000명 유효표본을 확보합니다.

매일 수집한 데이터는 지역, 성, 연령 특성에 따라 다음 방법으로 사후 가중처리합니다.

- 하루 데이터는 전국 8권역, 성/연령대 특성 비율로 림(Rim) 가중

- 일일(Daily) 지표는 당일과 직전 이틀 데이터를 3일 이동 평균(3-day-rolling average)

- 주간(Weekly) 지표는 화~목 데이터를 통합해 전국 8권역, 성/연령대 특성 비율로 셀(Cell) 가중

표본오차 / 해석 시 주의사항

한국갤럽 데일리 오피니언 일일 지표와 주간 지표의 표본크기는 약 1,000명입니다.

유효 표본크기 600명일 때 표본오차(95% 신뢰수준)는 $\pm 4.0\%$ 포인트, 1,000명일 때 $\pm 3.1\%$ 포인트, 1,200명일 때 $\pm 2.8\%$ 포인트입니다.

표본오차 이외에도 불완전한 표본추출률, 응답 거절, 질문에 대한 혼동 등 조사 과정 중 발생하는 비표본오차가 존재할 수 있습니다.

표본오차는 이런 요인을 배제하고 비교적 완전한 표본추출률에서 확률추출한 경우를 가정한 것이므로 해석에 주의를 요합니다.

문의 한국갤럽 02-3702-2100(대표)/2571/2621/2622 | [한국갤럽 홈페이지 Q&A](#)

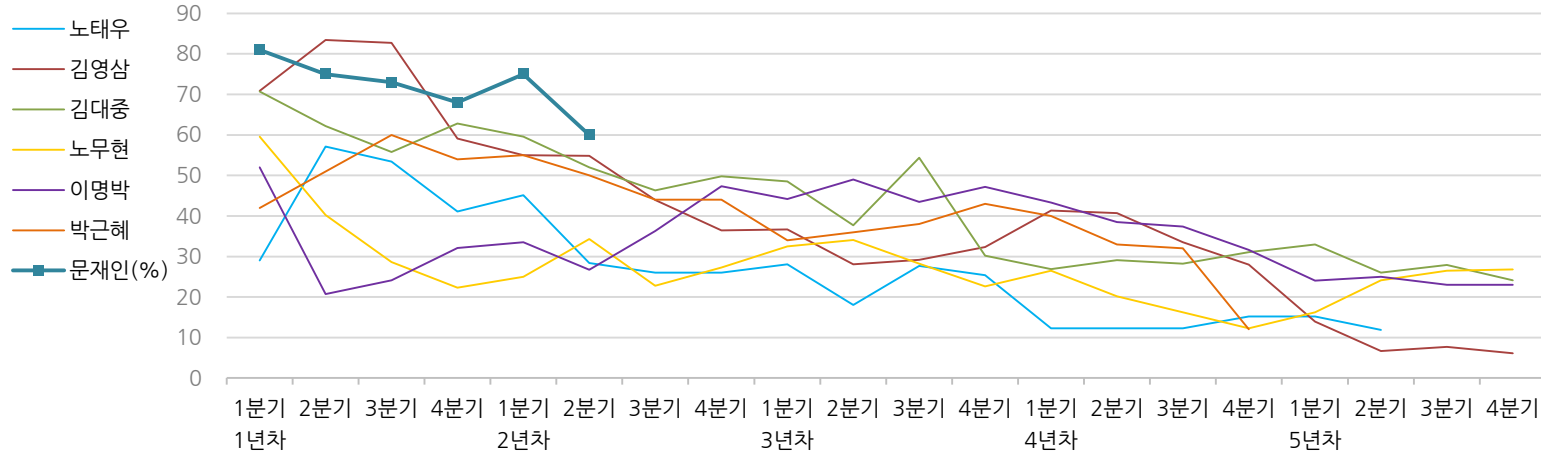
※ 2012년에는 매주 1,500명 조사하고 그 다음 주 월요일에 결과를 공개했으나, 2013년부터는 매주 1,000명 이상 조사하고 그 주 금요일에 결과를 공개합니다.

한국갤럽 역대 대통령 직무 수행 평가 1988~2018

1988~2011년은 분기 내 여러 조사 결과의 중위수 기준, 2012년 이후는 한국갤럽 데일리 오피니언 매주 조사 분기별 통합 결과, '잘하고 있다'→긍정, '잘못하고 있다'→부정 평가 비율

질문) 귀하는 ○○○ 대통령이 대통령으로서의 직무를 잘 수행하고 있다고 보십니까, 혹은 잘못 수행하고 있다고 보십니까? (긍정/부정을 답하지 않은 경우 재질문)
 굳이 말씀하신다면, '잘하고 있다'와 '잘못하고 있다' 중 어느 쪽입니까?

◎ 역대 대통령 직무 수행 긍정률



◎ 역대 대통령 직무 수행 평가 (%)

역대 대통령	재임연차 분기	1년차				2년차				3년차				4년차				5년차			
		1분기	2분기	3분기	4분기	1분기	2분기	3분기	4분기	1분기	2분기	3분기	4분기	1분기	2분기	3분기	4분기	1분기	2분기	3분기	4분기
13대 노태우 (1988~1993)	긍정	29	57	53	41	45	28	26	-	28	18	28	25	12	-	-	15	-	12	-	-
	부정	46	16	25	27	25	41	45	-	40	62	55	54	40	-	-	41	-	56	-	-
14대 김영삼 (1993~1998)	긍정	71	83	83	59	55	55	44	36	37	28	29	32	41	41	34	28	14	7	8	6
	부정	7	4	6	18	24	21	25	33	34	41	45	39	33	37	40	47	65	74	78	74
15대 김대중 (1998~2003)	긍정	71	62	56	63	60	52	46	50	49	38	54	30	27	29	28	31	33	26	28	24
	부정	7	11	17	14	16	22	29	24	20	26	18	51	55	52	49	49	41	53	52	56
16대 노무현 (2003~2008)	긍정	60	40	29	22	25	34	23	27	33	34	28	23	27	20	16	12	16	24	27	27
	부정	19	41	53	62	57	46	60	57	55	53	61	67	63	70	74	79	78	66	64	62
17대 이명박 (2008~2013)	긍정	52	21	24	32	34	27	36	47	44	49	44	47	43	39	37	32	25	25	23	23
	부정	29	69	65	55	55	55	55	45	45	41	43	41	49	54	55	60	62	58	59	61
18대 박근혜 (2013~2017)	긍정	42	51	60	54	55	50	44	44	34	36	43	43	40	33	32	12				
	부정	23	23	21	33	34	39	46	45	56	54	53	46	49	53	55	80				
19대 문재인 (2017~2022)	긍정	81	75	73	68	75	60														
	부정	11	17	19	23	15	30														

*역대 대통령 평가에는 모두 동일 질문 방식 적용(2점 척도, 재질문 1회). 한국갤럽 www.gallup.co.kr

*박근혜 전 대통령 4년차 4분기 직무 긍정률: 2016년 10월 4주간 평균 24% → 11~12월 6주간 평균 5%. 2017년 3월 10일 탄핵

*문재인 대통령은 2017년 5월 10일 취임, 30일부터 직무 평가 시작. 1년차 1분기는 6월 평균, 2분기 7~9월, 3분기 10~12월, 4분기는 이듬해(2018년) 1~3월 평균



주간 응답자 특성표

주요 분석 단위별 표본오차(95% 신뢰수준 기준)와 지역/성/지지정당/직업/생활수준/연령 구성비입니다. 2018년 7월 행정안전부 주민등록인구 기준 8개 권역/성/연령별 셀 가중 결과

질문 귀하는 어느 시도에 살고 계십니까? 주소지 기준으로 말씀해 주십시오. (저희가 전화번호를 무작위 추출해 지역을 알지 못합니다.)

질문 실례지만, 귀하의 연세는 올해 어떻게 되십니까?

질문 귀하의 직업은 무엇입니까?

질문 우리 국민들의 생활수준을 상, 중상, 중, 중하, 하의 다섯 단계로 나눈다면 귀댁의 생활수준은 어디에 속한다고 생각하십니까?

응답자 특성표 2018년 11월 3주 (13~15일)	조사완료		목표할당(가중 후)		가중값 배율 (B/A)	표본오차 95% 신뢰수준
	사례수 (명)(A)	비율	사례수 (명)(B)	비율		
전체	1,001	100%	1,000	100%	1.00	±3.1%P
지역별						
서울	195	19%	195	19%	1.00	±7.0%P
인천/경기	302	30%	303	30%	1.00	±5.6%P
강원	30	3%	30	3%	1.01	±17.9%P
대전/세종/충청	102	10%	105	11%	1.03	±9.7%P
광주/전라	103	10%	100	10%	0.97	±9.7%P
대구/경북	101	10%	100	10%	0.99	±9.8%P
부산/울산/경남	155	15%	155	15%	1.00	±7.9%P
제주	13	1%	12	1%	0.96	±27.2%P
성별						
남성	519	52%	496	50%	0.96	±4.3%P
여성	482	48%	504	50%	1.05	±4.5%P
연령별						
19~29세	170	17%	174	17%	1.02	±7.5%P
30대	178	18%	170	17%	0.96	±7.3%P
40대	205	20%	201	20%	0.98	±6.8%P
50대	198	20%	200	20%	1.01	±7.0%P
60대 이상	250	25%	254	25%	1.02	±6.2%P
주요 지지 정당별						
더불어민주당	423	42%	425	42%		±4.8%P
민주평화당	5	0%	5	1%		±43.8%P
바른미래당	57	6%	57	6%		±13.0%P
자유한국당	164	16%	165	17%		±7.7%P
정의당	99	10%	92	9%		±9.8%P
무당(無黨)층	247	25%	249	25%		±6.2%P
직업별						
농/임/어업	28	3%	32	3%		±18.5%P
자영업	145	14%	138	14%		±8.1%P
블루칼라	156	16%	157	16%		±7.8%P
화이트칼라	307	31%	301	30%		±5.6%P
가정주부	185	18%	195	19%		±7.2%P
학생	75	7%	75	7%		±11.3%P
무직/은퇴/기타	105	10%	102	10%		±9.6%P
생활 수준별						
상/중상	140	14%	145	14%		±8.3%P
중	420	42%	407	41%		±4.8%P
중하	229	23%	233	23%		±6.5%P
하	187	19%	192	19%		±7.2%P

2018년 11월 3주 (13~15일)	조사 완료 사례수 (명)			
	계	남성	여성	
전국	합계	1,001	519	482
	19~29세	170	96	74
	30대	178	91	87
	40대	205	106	99
	50대	198	106	92
	60대 이상	250	120	130
서울	소계	195	117	78
	19~29세	40	24	16
	30대	37	21	16
	40대	32	21	11
	50대	35	23	12
	60대 이상	51	28	23
인천/경기	소계	302	147	155
	19~29세	47	23	24
	30대	55	24	31
	40대	72	36	36
	50대	65	31	34
	60대 이상	63	33	30
강원	소계	30	18	12
	19~29세	2	2	
	30대	7	5	2
	40대	5	2	3
	50대	7	5	2
	60대 이상	9	4	5
대전/세종/충청	소계	102	56	46
	19~29세	17	10	7
	30대	20	10	10
	40대	20	14	6
	50대	23	8	15
	60대 이상	22	14	8

2018년 11월 3주 (13~15일)	조사 완료 사례수 (명)			
	계	남성	여성	
광주/전라	소계	103	48	55
	19~29세	15	9	6
	30대	10	6	4
	40대	21	11	10
	50대	22	9	13
	60대 이상	35	13	22
대구/경북	소계	101	55	46
	19~29세	24	17	7
	30대	21	7	14
	40대	15	9	6
	50대	18	15	3
	60대 이상	23	7	16
부산/울산/경남	소계	155	74	81
	19~29세	22	10	12
	30대	28	18	10
	40대	33	11	22
	50대	27	14	13
	60대 이상	45	21	24
제주	소계	13	4	9
	19~29세	3	1	2
	30대			
	40대	7	2	5
	50대	1	1	
	60대 이상	2		2

*2017년 3월 10일부터 시행되는 중앙선거여론조사심의위원회 선거여론조사기준 개정안에 따라 지역(8개 권역)/성/연령별 조사 완료 사례수를 제시합니다.

*최종 조사 결과는 2018년 7월 행정안전부 주민등록인구 기준 8개 권역/성/연령별 셀 가중 후 산출

*표본오차는 조사완료 사례수 기준. 한국갤럽 데일리 오피니언 제331호

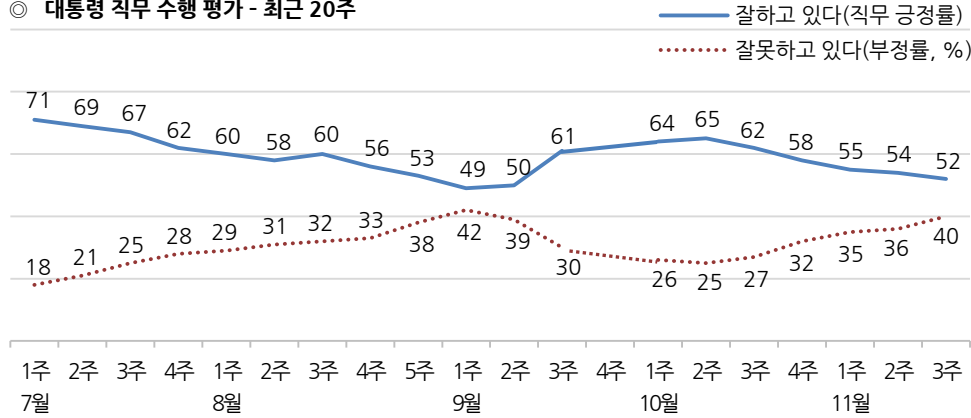
*목표할당 사례수는 2018년 7월 행안부 주민등록인구 기준 지역/성/연령 셀 가중 결과

대통령 직무 수행 평가, 정당 지지도 - 최근 20주 지표 추이

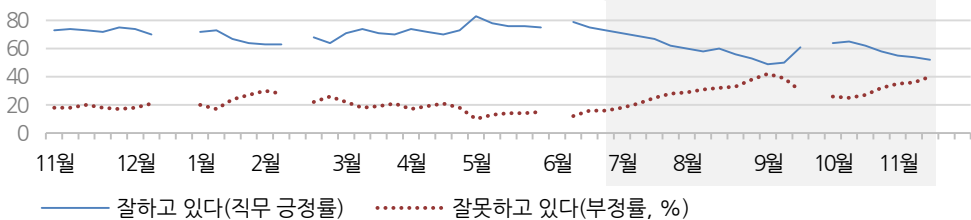
매주 화~목 통합 데이터 • 휴대전화 RDD 조사(집전화 보완) • 매주 유효표본 약 1,000명 • 표본오차 ±3.1%포인트(95% 신뢰수준) • 최근 20주 평균 응답률 15%

질문 귀하는 문재인 대통령이 대통령으로서의 직무를 잘 수행하고 있다고 보십니까, 혹은 잘못 수행하고 있다고 보십니까? (긍정/부정을 답하지 않은 경우 재질문) 굳이 말씀하신다면, '잘하고 있다'와 '잘못하고 있다' 중 어느 쪽입니까?

◎ 대통령 직무 수행 평가 - 최근 20주



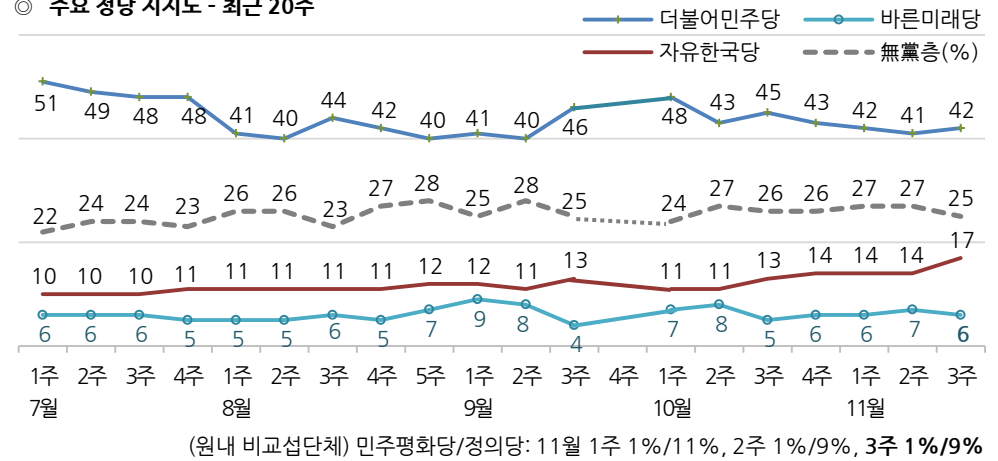
◎ 대통령 직무 수행 평가 - 2017/2018년



*2017년 12월 3~4주(연말), 2018년 2월 3주(설), 6월 1주(지선 직전), 9월 4주(추석)는 조사하지 않음
*한국갤럽 데일리 오피니언 제331호 www.gallup.co.kr

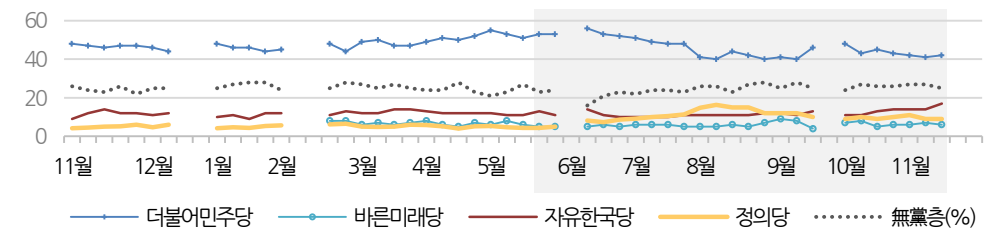
질문 현재 우리나라에는 (더불어민주당, 민주평화당, 바른미래당, 자유한국당, 정의당: 순서 로테이션) 등의 정당이 있습니다. 귀하는 이 중 어느 정당을 지지하십니까? ('모름/없음'인 경우 재질문) 그럼, 어느 정당에 조금이라도 더 호감이 가십니까?

◎ 주요 정당 지지도 - 최근 20주



(원내 비교섭단체) 민주평화당/정의당: 11월 1주 1%/11%, 2주 1%/9%, 3주 1%/9%

◎ 주요 정당 지지도 - 2017/2018년



*민주평화당은 창당 이후 매주 1% 내외. 무당(無黨)층='현재 지지하는 정당 없음/모름/응답거절'
*2017년 12월 3~4주(연말), 2018년 2월 3주(설), 6월 1주(지선 직전), 9월 4주(추석)는 조사하지 않음
*한국갤럽 데일리 오피니언 제331호 www.gallup.co.kr

대통령 직무 수행 평가, 주요 정치 이슈 - 최근 6주 일일(Daily) 지표 추이

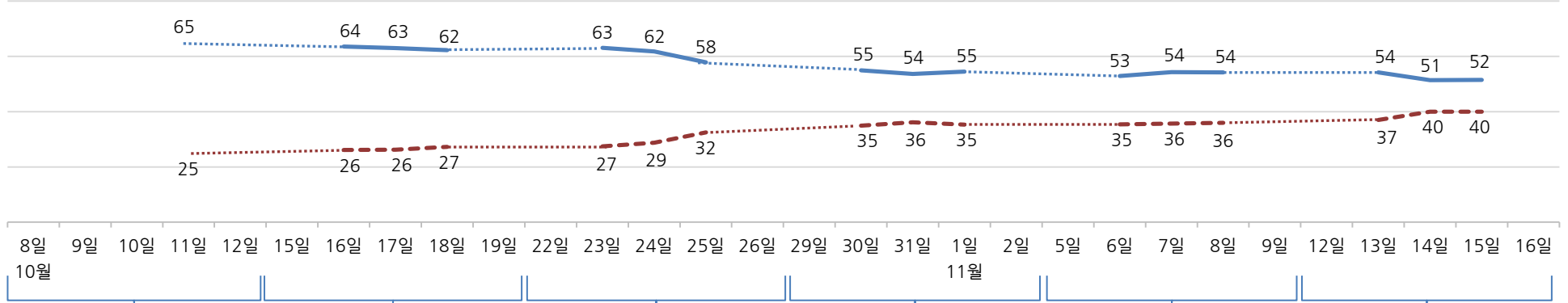
일일 지표는 3-day rolling average • 휴대전화 RDD 조사 • 일일 지표 기준 유효표본 약 1,000명 • 표본오차 ±3.1%포인트(95% 신뢰수준) • 최근 6주 평균 응답률 14%

질문 귀하는 문재인 대통령이 대통령으로서의 직무를 잘 수행하고 있다고 보십니까, 혹은 잘못 수행하고 있다고 보십니까?
(긍정/부정을 답하지 않은 경우 재질문) 굳이 말씀하신다면, '잘하고 있다'와 '잘못하고 있다' 중 어느 쪽입니까?

◎ 대통령 직무 수행 평가 - 최근 6주

— 잘하고 있다(직무 긍정률)

*일일 지표는 3-day-rolling average — 잘못하고 있다(부정률, %)



10월 2주	3주	4주	11월 1주	2주	3주
6 태풍 '공레이' 중남부 영향	13 文, 유럽 5개국 순방차 출국	21 文, 7박 9일 유럽 순방 후 귀국	27 촛불집회 2주년 도심 집회	4 김정숙 여사, 단독 인도 방문	11 靑, '송이버섯 담례'로 제주산 굴 북한 전달
7 美 폼페이오 북한 방문, 2차 북미정상회담 개최 합의	15 한-프랑스 정상회담 - 남북 고위급회담, 도로·철도 착공식 등 합의	22 남북·유엔사, JSA 지뢰 제거 완료 확인, 화기·초소 철수 합의	29 박용진, 유치원 비리 추가 공개	5 여·야·정 협의회 첫 회의	12 홍영표, 민노총 비판
9 한글날, 광화문광장 기념식	17 한-이탈리아 정상회담	23 文, 남북 평양공동선언·군사합의서 비준 / 야권 일부 반발	30 대법, 일제 강제징용 피해자 손해배상 원고 승소 판결	7 文, 복지부 국민연금 개혁안 전면 재검토 지시	13 文, 5박 6일 일정 싱가포르·파푸아뉴기니 순방차 출국
10 국정감사 시작	18 文, 프란치스코 교황 면담	24 단기 일자리 확대, 6개월 한시적 유류세 인하 등 정부 대책 발표	31 5.18 계엄군 성폭행 공식 확인	- 북미고위급회담 연기	14 삼성바이오로직스 고의 분식회계 결론, 거래 정지
11 한국당 조강특위 출범	- 국회 정개특위 구성 완료	25 유치원 공공성 강화 방안 발표	1 文, 2019년도 예산안 국회 본회의 시정연설	- 미국 중간선거, 상원 공화당-하원 민주당 우위	15 대입 수능
- 文, 제주 국제관함식 참석	- 교육부, 최근 5년간 유치원 감사 결과 실명 공개 방침	* 국정감사 계속	- 대법, 양심적 병역거부 무죄 판결	- KDI, 경기 둔화 공식화	- 한국당, 조강특위 오정근 선임
* '가짜뉴스' 대책, '5.24 조치 해제' 등 공방	- 택시업계, '카풀' 반대 집회	* 서울교통공사 등 공공기관 세습·특혜 채용 논란	- 남북, 군사 적대행위 전면 금지	- 한국은행, 기준금리 인상 시사	* 2019 예산안 심사
* 美 증시 급락 여파	19 한-EU 확대 정상회담	* 해외 증시 불안정 여파	* 사법행정권 남용 의혹 특별재판부 설치 추진 관련 정치권·사법부 대립	9 한국당, 전원책 해촉	* '광주형 일자리' 협상 난항,
	* 국정감사 계속			- 신임 경제부총리 후보 홍남기 지명, '탄력근로제' 확대 논란	
	* 사립유치원 비리 논란			청와대 정책실장 김수현 임명	
				* 김동연·장하성 교체설	
				* 한국당 계파 갈등 심화	

대통령 직무 수행 평가 - 주간 지표 / 일일 지표 / 상세 결과

2018년 (최근 20주)		조사완료 사례수 (명)	대통령 직무 수행 평가			
			잘하고 있다	잘못하고 있다	어느 쪽도 아니다	모름/ 응답거절
주간	07월 1주(03~05)	1,002	71%	18%	6%	5%
주간	07월 2주(10~12)	1,002	69%	21%	4%	5%
주간	07월 3주(17~19)	1,002	67%	25%	4%	5%
주간	07월 4주(24~26)	1,002	62%	28%	4%	5%
주간	08월 1주(31~02)	1,003	60%	29%	4%	7%
주간	08월 2주(07~09)	1,003	58%	31%	4%	7%
주간	08월 3주(14, 16)	1,002	60%	32%	5%	4%
주간	08월 4주(21~23)	1,001	56%	33%	5%	6%
주간	08월 5주(28~30)	1,000	53%	38%	4%	4%
주간	09월 1주(04~06)	1,000	49%	42%	5%	4%
주간	09월 2주(11~13)	1,001	50%	39%	4%	6%
주간	09월 3주(18~20)	1,001	61%	30%	5%	5%
주간	09월 4주(24~28)	추석 연휴				
주간	10월 1주(02, 04)	1,004	64%	26%	4%	6%
주간	10월 2주(10~11)	1,001	65%	25%	5%	4%
주간	10월 3주(16~18)	1,002	62%	27%	5%	5%
주간	10월 4주(23~25)	1,001	58%	32%	5%	5%
주간	11월 1주(30~01)	1,004	55%	35%	5%	5%
주간	11월 2주(06~08)	1,002	54%	36%	5%	5%
주간	11월 3주(13~15)	1,001	52%	40%	5%	4%
일일	11/05(월)					
일일	11/06(화)	1,004	53%	35%	6%	6%
일일	11/07(수)	1,001	54%	36%	5%	5%
일일	11/08(목)	1,002	54%	36%	5%	5%
일일	11/09(금)					
일일	11/12(월)					
일일	11/13(화)	1,004	54%	37%	4%	5%
일일	11/14(수)	999	51%	40%	4%	4%
일일	11/15(목)	1,001	52%	40%	5%	4%
일일	11/16(금)					

*일일 지표는 3-day-rolling average

질문) 귀하는 문재인 대통령이 대통령으로서의 직무를 잘 수행하고 있다고 보십니까,
혹은 잘 못 수행하고 있다고 보십니까? (긍정/부정을 답하지 않은 경우 재질문)
군이 말씀하신다면, '잘하고 있다'와 '잘못하고 있다' 중 어느 쪽입니까?

2018년 11월 3주 (13~15일)	조사완료 사례수 (명)	목표할당 사례수 (명)	대통령 직무 수행 평가			
			잘하고 있다	잘못하고 있다	어느 쪽도 아니다	모름/ 응답거절
전체	1,001	1,000	52%	40%	5%	4%
지역별						
서울	195	195	49%	42%	6%	3%
인천/경기	302	303	52%	40%	5%	3%
강원	30	30	-	-	-	-
대전/세종/충청	102	105	52%	38%	3%	7%
광주/전라	103	100	75%	17%	3%	4%
대구/경북	101	100	40%	46%	7%	7%
부산/울산/경남	155	155	46%	49%	2%	2%
제주	13	12	-	-	-	-
성별						
남성	519	496	49%	45%	4%	2%
여성	482	504	54%	35%	5%	6%
연령별						
19-29세	170	174	56%	34%	3%	7%
30대	178	170	64%	27%	4%	5%
40대	205	201	58%	36%	5%	1%
50대	198	200	42%	50%	5%	3%
60대 이상	250	254	43%	48%	5%	4%
주요 지지정당별						
더불어민주당	423	425	81%	13%	4%	2%
민주평화당	5	5	-	-	-	-
바른미래당	57	57	26%	68%	6%	
자유한국당	164	165	12%	82%	4%	3%
정의당	99	92	72%	25%	2%	1%
무당(無黨)층	247	249	27%	56%	6%	11%
직업별						
농/임/어업	28	32	-	-	-	-
자영업	145	138	40%	52%	6%	2%
블루칼라	156	157	48%	42%	6%	3%
화이트칼라	307	301	64%	29%	2%	4%
가정주부	185	195	46%	43%	6%	6%
학생	75	75	54%	40%	3%	4%
무직/은퇴/기타	105	102	44%	43%	7%	6%
생활수준별						
상/중상	140	145	63%	33%	2%	2%
중	420	407	51%	41%	4%	3%
중하	229	233	51%	38%	6%	5%
하	187	192	45%	44%	6%	5%
성향별						
보수	255	255	25%	69%	5%	1%
중도	290	290	56%	34%	6%	5%
진보	302	297	74%	20%	3%	3%
모름/응답거절	154	158	45%	42%	4%	9%

*50사례 미만은 수치를 제시하지 않음. 한국갤럽 데일리 오피니언 제331호 www.gallup.co.kr



대통령 직무 수행 평가 이유

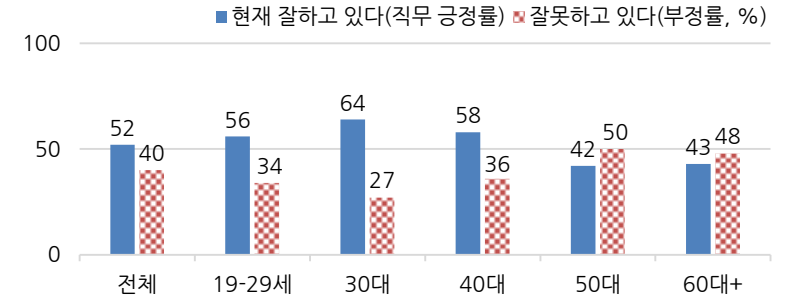
질문) 어떤 점에서 (잘하고/잘못하고 있다고) 생각하시는지 한 가지만 구체적으로 말씀해 주십시오.(자유응답)

대통령 직무 수행 긍정 평가 이유 2018년 11월 13~15일 (긍정 평가자 515명)		대통령 직무 수행 부정 평가 이유 2018년 11월 13~15일 (부정 평가자 400명)	
북한과의 관계 개선(-3)	32%	경제/민생 문제 해결 부족(-3)	44%
외교 잘함	11%	대북 관계/친북 성향	21%
대북/안보 정책	7%	최저임금 인상	3%
최선을 다함/열심히 한다(+3)	6%	일자리 문제/고용 부족	3%
서민 위한 노력/복지 확대	6%	전반적으로 부족하다	3%
소통 잘함/국민 공감 노력	5%	독단적/일방적/편파적	3%
전 정권보다 낫다	3%	서민 어려움/복지 부족	2%
전반적으로 잘한다	3%	북핵/안보	2%
개혁/적폐 청산/개혁 의지	3%	부동산 정책	2%
기본에 충실/원칙대로 함/공정함	2%	세금 인상	1%
일자리 창출/비정규직 정규직화	2%	외교 문제	1%
경제 정책	2%	과도한 개혁/성급함	1%
공약 실천	2%	과거사 들뜸/보복 정치	1%
주관/소신 있다	1%	신뢰할 수 없음/비호감	1%
추진력/결단력/과감함	1%	여야 갈등/협치 부족	1%
깨끗함/청렴	1%	공약 실천 미흡	1%
안정감/나라가 조용함	1%	보여주기식 정치	1%
부동산 정책	1%	기타	4%
기타	2%	모름/응답거절	4%
모름/응답거절	11%		

*(+/-) 표시는 지난주 대비 증감폭이 ±3%포인트 이상인 항목. 단위: %포인트

*한국갤럽 데일리 오피니언 제331호 www.gallup.co.kr

◎ 대통령 직무 수행 평가: 연령별 - 2018년 11월 3주(13~15일)



*전국 성인 1,001명 전화조사. 한국갤럽 데일리 오피니언 제331호 www.gallup.co.kr

정당 지지도 - 최근 6개월 추이 / 상세 결과

질문 현재 우리나라에는 (더불어민주당, 민주평화당, 바른미래당, 자유한국당, 정의당: 순서 로테이션) 등의 정당이 있습니다. 귀하는 이 중 어느 정당을 지지하십니까?
(‘없음/모름’인 경우 재질문) 그럼, 어느 정당에 조금이라도 더 호감이 가십니까?

2018년 (최근 6개월)	조사완료 사례수 (명)	정당 지지도							무당층 無黨層
		더불어 민주당	민주 평화당	바른 미래당	자유 한국당	정의당	기타	무당층 無黨層	
05월 3주(16~17)	1,004	51%	0%	6%	11%	4%	0%	27%	
05월 4주(23~24)	1,003	53%	1%	5%	13%	4%	0%	23%	
05월 5주(29~31)	1,002	53%	1%	5%	11%	5%	0%	24%	
06월 1주(04~08)	지방 선거 직전 한 주 조사 씬								
06월 2주(14~14)	1,007	56%	1%	5%	14%	8%	0%	16%	
06월 3주(19~21)	1,003	53%	1%	6%	11%	7%	1%	21%	
06월 4주(26~27)	1,001	52%	1%	5%	10%	9%	1%	23%	
07월 1주(03~05)	1,002	51%	1%	6%	10%	9%	1%	22%	
07월 2주(10~12)	1,002	49%	0%	6%	10%	10%	0%	24%	
07월 3주(17~19)	1,002	48%	0%	6%	10%	10%	1%	24%	
07월 4주(24~26)	1,002	48%	1%	5%	11%	11%	0%	23%	
08월 1주(31~02)	1,003	41%	1%	5%	11%	15%	0%	26%	
08월 2주(07~09)	1,003	40%	1%	5%	11%	16%	0%	26%	
08월 3주(14, 16)	1,002	44%	1%	6%	11%	15%	0%	23%	
08월 4주(21~23)	1,001	42%	1%	5%	11%	15%	1%	27%	
08월 5주(28~30)	1,000	40%	1%	7%	12%	12%	1%	28%	
09월 1주(04~06)	1,000	41%	1%	9%	12%	12%	1%	25%	
09월 2주(11~13)	1,001	40%	0%	8%	11%	12%	0%	28%	
09월 3주(18~20)	1,001	46%	1%	4%	13%	10%	1%	25%	
09월 4주(24~28)	추석 연휴								
10월 1주(02, 04)	1,004	48%	1%	7%	11%	9%	1%	24%	
10월 2주(10~11)	1,001	43%	1%	8%	11%	10%	0%	27%	
10월 3주(16~18)	1,002	45%	1%	5%	13%	9%	1%	26%	
10월 4주(23~25)	1,001	43%	1%	6%	14%	10%	1%	26%	
11월 1주(30~01)	1,004	42%	1%	6%	14%	11%	0%	27%	
11월 2주(06~08)	1,002	41%	1%	7%	14%	9%	0%	27%	
11월 3주(13~15)	1,001	42%	1%	6%	17%	9%	1%	25%	

*한국갤럽 데일리 오피니언 제331호 www.gallup.co.kr

2018년 11월 3주 (13~15일)	조사완료 사례수 (명)	목표할당 사례수 (명)	정당 지지도							없음	모름/ 응답 거절
			더불어 민주당	민주 평화당	바른 미래당	자유 한국당	정의당	기타	무당층 無黨層		
전체	1,001	1,000	42%	1%	6%	17%	9%	1%	25%	21%	4%
지역별											
서울	195	195	39%	1%	9%	18%	9%		24%	22%	2%
인천/경기	302	303	45%	1%	4%	14%	12%	1%	23%	22%	2%
강원	30	30	-	-	-	-	-	-	-	-	-
대전/세종/충청	102	105	43%	1%	6%	20%	7%		23%	17%	6%
광주/전라	103	100	67%	2%	2%	1%	10%	1%	18%	15%	3%
대구/경북	101	100	34%		7%	20%	2%		36%	27%	9%
부산/울산/경남	155	155	34%		5%	25%	9%	2%	26%	20%	5%
제주	13	12	-	-	-	-	-	-	-	-	-
성별											
남성	519	496	41%	0%	7%	17%	11%	1%	24%	22%	2%
여성	482	504	44%	1%	5%	16%	8%	0%	26%	20%	5%
연령별											
19-29세	170	174	41%		9%	5%	6%	1%	39%	33%	5%
30대	178	170	50%	1%	6%	11%	13%		19%	19%	1%
40대	205	201	50%	1%	2%	14%	12%	1%	19%	17%	2%
50대	198	200	37%	0%	10%	24%	10%	0%	18%	18%	0%
60대 이상	250	254	36%	0%	3%	25%	6%	0%	29%	20%	9%
직업별											
농/임/어업	28	32	-	-	-	-	-	-	-	-	-
자영업	145	138	43%		4%	24%	8%		21%	21%	1%
블루칼라	156	157	42%		6%	14%	11%	2%	25%	24%	1%
화이트칼라	307	301	46%	0%	4%	11%	14%	0%	24%	23%	2%
가정주부	185	195	40%	2%	5%	24%	4%	1%	23%	14%	9%
학생	75	75	47%		14%	4%	7%		28%	21%	7%
무직/은퇴/기타	105	102	33%		8%	22%	7%		31%	25%	6%
생활 수준별											
상/중상	140	145	50%		9%	11%	12%	1%	18%	16%	2%
중	420	407	44%	1%	5%	17%	10%	1%	24%	21%	2%
중하	229	233	39%	1%	7%	17%	11%	1%	24%	21%	3%
하	187	192	41%	1%	4%	18%	5%	1%	32%	25%	7%
성향별											
보수	255	255	21%		12%	39%	3%		25%	22%	3%
중도	290	290	49%	0%	6%	8%	7%	0%	29%	25%	4%
진보	302	297	57%	1%	3%	6%	19%	2%	11%	11%	1%
모름/응답거절	154	158	36%	2%		14%	4%	1%	43%	32%	11%
대통령 직무											
긍정 평가자	522	515	67%	0%	3%	4%	13%	1%	13%	11%	2%
부정 평가자	396	400	14%	1%	10%	34%	6%	1%	35%	29%	5%

*50사례 미만은 수치를 제시하지 않음. 한국갤럽 데일리 오피니언 제331호 www.gallup.co.kr

주간 응답자 특성표

주요 분석 단위별 표본오차(95% 신뢰수준 기준)와 지역/성/지지정당/직업/생활수준과 연령 분포 구성입니다. 2018년 7월 행정안전부 주민등록인구 기준 8개 권역/성/연령별 셀 가중 결과

질문 귀하는 어느 시도에 살고 계십니까? 주소지 기준으로 말씀해 주십시오. (저희가 전화번호를 무작위 추출해 지역을 알지 못합니다.)

질문 실례지만, 귀하의 연세는 올해 어떻게 되십니까?

질문 귀하의 직업은 무엇입니까?

질문 우리 국민들의 생활수준을 상, 중상, 중, 중하, 하의 다섯 단계로 나눈다면 귀댁의 생활수준은 어디에 속한다고 생각하십니까?

응답자 특성표 2018년 11월 3주 (13~15일)	조사완료		목표할당(가중 후)		가중값 배율 (B/A)	표본오차 95% 신뢰수준
	사례수 (명)(A)	비율	사례수 (명)(B)	비율		
전체	1,001	100%	1,000	100%	1.00	±3.1%P
지역별						
서울	195	19%	195	19%	1.00	±7.0%P
인천/경기	302	30%	303	30%	1.00	±5.6%P
강원	30	3%	30	3%	1.01	±17.9%P
대전/세종/충청	102	10%	105	11%	1.03	±9.7%P
광주/전라	103	10%	100	10%	0.97	±9.7%P
대구/경북	101	10%	100	10%	0.99	±9.8%P
부산/울산/경남	155	15%	155	15%	1.00	±7.9%P
제주	13	1%	12	1%	0.96	±27.2%P
성별						
남성	519	52%	496	50%	0.96	±4.3%P
여성	482	48%	504	50%	1.05	±4.5%P
연령별						
19-29세	170	17%	174	17%	1.02	±7.5%P
30대	178	18%	170	17%	0.96	±7.3%P
40대	205	20%	201	20%	0.98	±6.8%P
50대	198	20%	200	20%	1.01	±7.0%P
60대 이상	250	25%	254	25%	1.02	±6.2%P
주요 지지 정당별						
더불어민주당	423	42%	425	42%		±4.8%P
민주평화당	5	0%	5	1%		±43.8%P
정당별						
바른미래당	57	6%	57	6%		±13.0%P
자유한국당	164	16%	165	17%		±7.7%P
정의당	99	10%	92	9%		±9.8%P
무당(無黨)층	247	25%	249	25%		±6.2%P
직업별						
농/임/어업	28	3%	32	3%		±18.5%P
자영업	145	14%	138	14%		±8.1%P
블루칼라	156	16%	157	16%		±7.8%P
화이트칼라	307	31%	301	30%		±5.6%P
가정주부	185	18%	195	19%		±7.2%P
학생	75	7%	75	7%		±11.3%P
무직/은퇴/기타	105	10%	102	10%		±9.6%P
생활 수준별						
상/중상	140	14%	145	14%		±8.3%P
중	420	42%	407	41%		±4.8%P
중하	229	23%	233	23%		±6.5%P
하	187	19%	192	19%		±7.2%P

*표본오차는 조사완료 사례수 기준. 한국갤럽 데일리 오피니언 제331호

*목표할당 사례수는 2018년 7월 행안부 주민등록인구 기준 지역/성/연령 셀 가중 결과

2018년 11월 3주 (13~15일)	조사완료 사례수 (명)	목표할당 사례수	주민등록인구 기준 가중 처리 후 결과				
			연령 분포				
			19~29세	30대	40대	50대	60대+
전체	1,001	1,000	17%	17%	20%	20%	25%
지역별							
서울	195	195	19%	19%	19%	19%	25%
인천/경기	302	303	18%	18%	22%	20%	22%
강원	30	30	-	-	-	-	-
대전/세종/충청	102	105	17%	17%	20%	20%	27%
광주/전라	103	100	16%	15%	19%	20%	30%
대구/경북	101	100	16%	15%	19%	21%	29%
부산/울산/경남	155	155	16%	16%	19%	21%	27%
제주	13	12	-	-	-	-	-
성별							
남성	519	496	19%	17%	21%	21%	23%
여성	482	504	16%	17%	20%	19%	28%
주요 지지 정당별							
더불어민주당	423	425	17%	20%	24%	17%	22%
민주평화당	5	5	-	-	-	-	-
정당별							
바른미래당	57	57	27%	17%	8%	35%	13%
자유한국당	164	165	5%	11%	18%	29%	38%
정의당	99	92	11%	24%	26%	22%	17%
무당(無黨)층	247	249	27%	13%	15%	15%	30%
직업별							
농/임/어업	28	32	-	-	-	-	-
자영업	145	138	2%	10%	33%	33%	23%
블루칼라	156	157	19%	23%	17%	25%	15%
화이트칼라	307	301	18%	30%	27%	19%	5%
가정주부	185	195	1%	11%	19%	18%	51%
학생	75	75	98%	2%			
무직/은퇴/기타	105	102	11%	9%	4%	10%	66%
생활 수준별							
상/중상	140	145	25%	14%	25%	27%	9%
중	420	407	21%	21%	21%	17%	20%
중하	229	233	16%	18%	20%	21%	25%
하	187	192	7%	10%	17%	21%	45%

*50사례 미만은 수치를 제시하지 않음. 한국갤럽

한국갤럽 데일리 오피니언

한국갤럽은 1974년 6월 박무익 회장이 설립한 한국 최초의 법인 형태 조사 전문 회사입니다.

1980년대부터 대통령 직무 수행 평가와 정당 지지도 조사 결과를 발표해 왔으며, 우리 국민의 기아가 한국갤럽을 알고 있습니다.



한국갤럽은 2012년부터 조사의 중립성, 지속성, 대표성을 확보한 '한국갤럽 데일리 오피니언'을 제공합니다.

관심 있는 분이든 누구나, 무료로, 매주 금요일, 한국갤럽 홈페이지 www.gallup.co.kr 에서 새로운 결과를 만나실 수 있습니다.

- 중립성: 정치권, 이해 관계자, 특정 언론의 의뢰가 아닌, 한국갤럽이 자체 기획, 운영, 공개합니다.
- 지속성: 특정 이벤트, 특정 시기, 단 하루의 조사 표본 영향력을 최소화하기 위해 연중 지속적으로 매주 추적 조사합니다.
- 대표성: 전국 유권자 모집단의 특성을 최대한 반영하기 위해 무선 RDD 표본 프레임을 이용합니다.



무작위로 생성한 휴대전화 번호를 이용해 한국갤럽 조사원이 전화를 걸어 하루 300여 명, 매주 약 1,000명 유효표본을 확보합니다.

매일 수집한 데이터는 지역, 성, 연령 특성에 따라 다음 방법으로 사후 가중처리합니다.

- 하루 데이터는 전국 8권역, 성/연령대 특성 비율로 림(Rim) 가중
- 일일(Daily) 지표는 당일과 직전 이틀 데이터를 3일 이동 평균(3-day-rolling average)
- 주간(weekly) 지표는 화~목 데이터를 통합해 전국 8권역, 성/연령대 특성 비율로 셀(cell) 가중



한국갤럽 조사에 관심 가지주셔서 고맙습니다.

한국갤럽 데일리 오피니언은 한국갤럽의 자산이므로 상업적 용도의 재판매를 금지합니다. 인용하실 때에는 반드시 출처를 밝혀주시요.

문의: 한국갤럽 02-3702-2100(대표)/2571/2621/2622 또는 한국갤럽 홈페이지 Q&A