

한국갤럽 데일리 오피니언

정치 - 경제 - 사회 - 생활 - 문화
매주 새로운 여론조사 결과를 제공합니다.

제332호 • 2018년 11월 4주(20~22일)

역대 대통령 직무 수행 평가 1988~2018 | 대통령 직무 수행 평가/이유 | 정당 지지도 | 정당별 호감도 (2018/11/27 성/연령별 호감도 추가 공개) | 국회의원 선거
최근 6개월 지표 추이 - 지역/연령/성/지정당/직업/생활수준/성향별 지표 - 응답자 특성표

2018년 11월 20~22일 • 휴대전화 RDD 조사(집전화 보완) • 유효표본 전국 성인 1,001명 • 표본오차 ±3.1%포인트(95% 신뢰수준) • 응답률 13%(총 통화 7,575명 중 1,001명 응답 완료)

◎ 한국갤럽 데일리 오피니언 조사 방법 안내

한국갤럽 데일리 오피니언은 조사원이 직접 묻고 응답 받는 인터뷰 방식으로 진행합니다. 전국 유권자 대표성을 최대한 확보하기 위해 무작위발생(RDD: Random Digit Dialing)한 휴대전화 번호를 기본 표본추출틀로 합니다. 단, 휴대전화만으로는 접근하기 어려운 여성, 고연령대 일부는 무작위발생한 집전화번호 조사로 보완하며, 그 반영 비율은 평균 15% 내외입니다.

◎ 한국갤럽 유무선 RDD 혼합조사설계, 선거여론조사 관련 연구논문

한국갤럽은 2010년 이후 유선전화(일반 집전화)와 무선전화(휴대전화) RDD 조사 과정과 결과를 수차례 비교 연구해 왔습니다. 조사 방법론에 관심 있는 분은 아래 논문을 참고해주시시오. (아래 링크는 모바일기기에서는 열리지 않습니다. PC 또는 한국갤럽 홈페이지를 찾아주시시오.)

- [지방선거에서 여론조사의 정확성 연구: 조사방법별 정밀성과 편향\(조사연구 2015년 16권 1호\)](#)
- [RDD 전화여론조사의 무응답 편향 보정 방법 연구\(조사연구 2014.11 15권 4호\)](#)
- [가중방법으로 선거여론조사의 편향을 얼마나 줄일 수 있나\(조사연구 2014.5 15권 2호\)](#)
- [무선 RDD 전화조사의 타당성 검토 연구\(조사연구 2013.11 14권 3호\)](#)
- [선거시기 여론조사 정확성 제고 방안\(언론중재 2012 여름호 특집논문\)](#)
- [유무선 RDD를 결합한 혼합조사설계: 2011 서울시장 보궐선거 예측조사 사례 연구](#)



故 박무익 한국갤럽 설립자/회장
1943 - 2017.4.19

한국갤럽 데일리 오피니언 독자 여러분, 안녕하십니까?

1974년 문을 연 저희 연구소가 지금까지 얻은 명성은 저희 조사에 협조해주신 우리 국민들 덕분입니다.

저희는 그에 보답하는 마음으로 2012년부터 자체 기획, 운영하는 정치 지표를 누구나 이용하실 수 있도록 제공해 왔습니다.

물론도 매주 정치, 사회, 경제, 생활, 문화 등 다양한 분야에 대한 흥미로운 조사 결과를 전하겠습니다.

여론조사의 홍수 속에 '정확한 자' 하나를 제공하고자 시작한 저희 노력이 여론의 흐름을 읽으시는 데 도움이 되기를 바랍니다.

저희 한국갤럽에 몸 담고 있는 한 사람, 한 사람은 공정하고 신뢰 받는 여론조사 기관으로서 사명을 다하기 위해 계속 노력하겠습니다.

2017년 1월

한국갤럽조사연구소를 대표하여 박 무 익

한국갤럽조사연구소

한국갤럽은 1974년 6월 박무익 회장이 설립한 한국 최초의 법인 형태 조사 전문 회사입니다.

1980년대부터 대통령 직무 수행 평가와 정당 지지도 조사 결과를 발표해 왔으며, 우리 국민 71%가 회사 이름을 알고 있습니다.

데일리 한국갤럽 오피니언의 특징

2012년 1월부터 평일 오전 10시~오후 8시까지 휴대전화 RDD 조사를 연중 실시해 그 결과를 매주 금요일 공개합니다.

조사의 중립성, 지속성, 대표성을 확보한 한국갤럽 데일리 오피니언은 필요하신 분 누구나 무료로 열람하실 수 있습니다.

- **중립성**: 정치권, 이해 관계자, 특정 언론의 의뢰가 아닌, **한국갤럽이 자체 기획, 운영, 공개**합니다.

- **지속성**: 특정 이벤트, 특정 시기, 단 하루의 조사 표본 영향력을 최소화하기 위해 **연중 지속적으로 조사**합니다.

- **대표성**: 전국 유권자 모집단의 특성을 최대한 반영하기 위해 **휴대전화 RDD 표본 프레임**을 이용합니다.

조사 방법 / 지표 산출 방법

한국갤럽 조사원이 무작위로 생성된 휴대전화 번호로 전화를 걸어 하루 300여 명, 매주 약 1,000명 유효표본을 확보합니다.

매일 수집한 데이터는 지역, 성, 연령 특성에 따라 다음 방법으로 사후 가중처리합니다.

- 하루 데이터는 전국 8권역, 성/연령대 특성 비율로 림(Rim) 가중

- 일일(Daily) 지표는 당일과 직전 이틀 데이터를 3일 이동 평균(3-day-rolling average)

- 주간(Weekly) 지표는 화~목 데이터를 통합해 전국 8권역, 성/연령대 특성 비율로 셀(Cell) 가중

표본오차 / 해석 시 주의사항

한국갤럽 데일리 오피니언 일일 지표와 주간 지표의 표본크기는 약 1,000명입니다.

유효 표본크기 600명일 때 표본오차(95% 신뢰수준)는 $\pm 4.0\%$ 포인트, 1,000명일 때 $\pm 3.1\%$ 포인트, 1,200명일 때 $\pm 2.8\%$ 포인트입니다.

표본오차 이외에도 불완전한 표본추출률, 응답 거절, 질문에 대한 혼동 등 조사 과정 중 발생하는 비표본오차가 존재할 수 있습니다.

표본오차는 이런 요인을 배제하고 비교적 완전한 표본추출률에서 확률추출한 경우를 가정한 것이므로 해석에 주의를 요합니다.

문의 한국갤럽 02-3702-2100(대표)/2571/2621/2622 | [한국갤럽 홈페이지 Q&A](#)

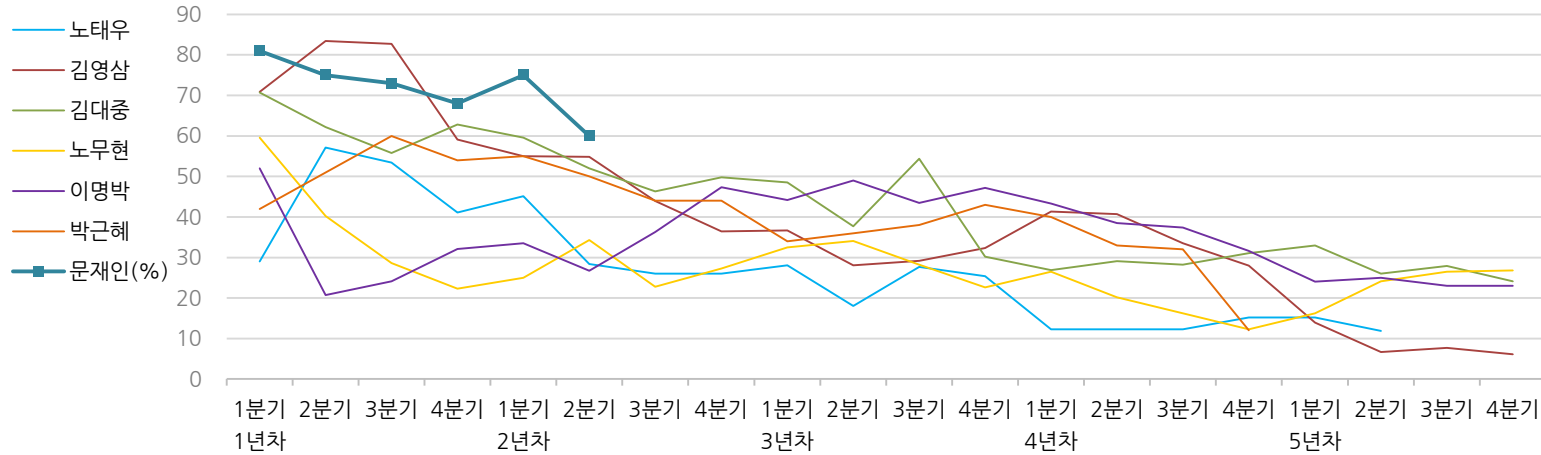
※ 2012년에는 매주 1,500명 조사하고 그 다음 주 월요일에 결과를 공개했으나, 2013년부터는 매주 1,000명 이상 조사하고 그 주 금요일에 결과를 공개합니다.

한국갤럽 역대 대통령 직무 수행 평가 1988~2018

1988~2011년은 분기 내 여러 조사 결과의 중위수 기준, 2012년 이후는 한국갤럽 데일리 오피니언 매주 조사 분기별 통합 결과, '잘하고 있다'→긍정, '잘못하고 있다'→부정 평가 비율

질문) 귀하는 ○○○ 대통령이 대통령으로서의 직무를 잘 수행하고 있다고 보십니까, 혹은 잘못 수행하고 있다고 보십니까? (긍정/부정을 답하지 않은 경우 재질문)
 굳이 말씀하신다면, '잘하고 있다'와 '잘못하고 있다' 중 어느 쪽입니까?

◎ 역대 대통령 직무 수행 긍정률



◎ 역대 대통령 직무 수행 평가 (%)

역대 대통령	재임연차 분기	1년차				2년차				3년차				4년차				5년차			
		1분기	2분기	3분기	4분기	1분기	2분기	3분기	4분기	1분기	2분기	3분기	4분기	1분기	2분기	3분기	4분기	1분기	2분기	3분기	4분기
13대 노태우 (1988~1993)	긍정	29	57	53	41	45	28	26	-	28	18	28	25	12	-	-	15	-	12	-	-
	부정	46	16	25	27	25	41	45	-	40	62	55	54	40	-	-	41	-	56	-	-
14대 김영삼 (1993~1998)	긍정	71	83	83	59	55	55	44	36	37	28	29	32	41	41	34	28	14	7	8	6
	부정	7	4	6	18	24	21	25	33	34	41	45	39	33	37	40	47	65	74	78	74
15대 김대중 (1998~2003)	긍정	71	62	56	63	60	52	46	50	49	38	54	30	27	29	28	31	33	26	28	24
	부정	7	11	17	14	16	22	29	24	20	26	18	51	55	52	49	49	41	53	52	56
16대 노무현 (2003~2008)	긍정	60	40	29	22	25	34	23	27	33	34	28	23	27	20	16	12	16	24	27	27
	부정	19	41	53	62	57	46	60	57	55	53	61	67	63	70	74	79	78	66	64	62
17대 이명박 (2008~2013)	긍정	52	21	24	32	34	27	36	47	44	49	44	47	43	39	37	32	25	25	23	23
	부정	29	69	65	55	55	55	55	45	45	41	43	41	49	54	55	60	62	58	59	61
18대 박근혜 (2013~2017)	긍정	42	51	60	54	55	50	44	44	34	36	38	43	40	33	32	12				
	부정	23	23	21	33	34	39	46	45	56	54	53	46	49	53	55	80				
19대 문재인 (2017~2022)	긍정	81	75	73	68	75	60														
	부정	11	17	19	23	15	30														

*역대 대통령 평가에는 모두 동일 질문 방식 적용(2점 척도, 재질문 1회). 한국갤럽 www.gallup.co.kr

*박근혜 전 대통령 4년차 4분기 직무 긍정률: 2016년 10월 4주간 평균 24% → 11~12월 6주간 평균 5%. 2017년 3월 10일 탄핵

*문재인 대통령은 2017년 5월 10일 취임, 30일부터 직무 평가 시작. 1년차 1분기는 6월 평균, 2분기 7~9월, 3분기 10~12월, 4분기는 이듬해(2018년) 1~3월 평균



주간 응답자 특성표

주요 분석 단위별 표본오차(95% 신뢰수준 기준)와 지역/성/지지정당/직업/생활수준/연령 구성비입니다. 2018년 7월 행정안전부 주민등록인구 기준 8개 권역/성/연령별 셀 가중 결과

질문 귀하는 어느 시도에 살고 계십니까? 주소지 기준으로 말씀해 주십시오. (저희가 전화번호를 무작위 추출해 지역을 알지 못합니다.)

질문 실례지만, 귀하의 연세는 올해 어떻게 되십니까?

질문 귀하의 직업은 무엇입니까?

질문 우리 국민들의 생활수준을 상, 중상, 중, 중하, 하의 다섯 단계로 나눈다면 귀댁의 생활수준은 어디에 속한다고 생각하십니까?

응답자 특성표 2018년 11월 4주 (20~22일)	조사완료		목표할당(가중 후)		가중값 배율 (B/A)	표본오차 95% 신뢰수준
	사례수 (명)(A)	비율	사례수 (명)(B)	비율		
전체	1,001	100%	1,000	100%	1.00	±3.1%P
지역별						
서울	196	20%	195	19%	0.99	±7.0%P
인천/경기	306	31%	303	30%	0.99	±5.6%P
강원	29	3%	30	3%	1.04	±18.2%P
대전/세종/충청	101	10%	105	11%	1.04	±9.8%P
광주/전라	102	10%	100	10%	0.98	±9.7%P
대구/경북	101	10%	100	10%	0.99	±9.8%P
부산/울산/경남	155	15%	155	15%	1.00	±7.9%P
제주	11	1%	12	1%	1.13	±29.5%P
성별						
남성	529	53%	496	50%	0.94	±4.3%P
여성	472	47%	504	50%	1.07	±4.5%P
연령별						
19~29세	166	17%	172	17%	1.03	±7.6%P
30대	166	17%	175	18%	1.06	±7.6%P
40대	207	21%	197	20%	0.95	±6.8%P
50대	216	22%	200	20%	0.93	±6.7%P
60대 이상	246	25%	255	26%	1.04	±6.2%P
주요 지지 정당별						
더불어민주당	432	43%	439	44%		±4.7%P
민주평화당	11	1%	10	1%		±29.5%P
바른미래당	59	6%	58	6%		±12.8%P
자유한국당	149	15%	142	14%		±8.0%P
정의당	103	10%	103	10%		±9.7%P
무당(無黨)층	237	24%	239	24%		±6.4%P
직업별						
농/임/어업	30	3%	31	3%		±17.9%P
자영업	140	14%	132	13%		±8.3%P
블루칼라	160	16%	154	15%		±7.7%P
화이트칼라	329	33%	326	33%		±5.4%P
가정주부	153	15%	173	17%		±7.9%P
학생	55	5%	57	6%		±13.2%P
무직/은퇴/기타	134	13%	126	13%		±8.5%P
생활 수준별						
상/중상	155	15%	153	15%		±7.9%P
중	437	44%	444	44%		±4.7%P
중하	232	23%	228	23%		±6.4%P
하	155	15%	154	15%		±7.9%P

2018년 11월 4주 (20~22일)		조사 완료 사례수 (명)			2018년 11월 4주 (20~22일)		조사 완료 사례수 (명)		
		계	남성	여성			계	남성	여성
전국	합계	1,001	529	472	광주/전라	소계	102	54	48
	19~29세	166	85	81		19~29세	18	7	11
	30대	166	95	71		30대	8	3	5
	40대	207	113	94		40대	26	16	10
	50대	216	111	105		50대	28	16	12
	60대 이상	246	125	121		60대 이상	22	12	10
서울	소계	196	100	96	대구/경북	소계	101	53	48
	19~29세	28	13	15		19~29세	13	6	7
	30대	33	18	15		30대	14	12	2
	40대	40	23	17		40대	27	10	17
	50대	43	17	26		50대	24	15	9
	60대 이상	52	29	23		60대 이상	23	10	13
인천/경기	소계	306	180	126	부산/울산/경남	소계	155	74	81
	19~29세	58	33	25		19~29세	25	11	14
	30대	59	35	24		30대	27	13	14
	40대	58	36	22		40대	30	14	16
	50대	65	35	30		50대	32	15	17
	60대 이상	66	41	25		60대 이상	41	21	20
강원	소계	29	11	18	제주	소계	11	7	4
	19~29세	2	1	1		19~29세			
	30대	7	4	3		30대	4	3	1
	40대	1		1		40대	4	3	1
	50대	5	2	3		50대	1	1	
	60대 이상	14	4	10		60대 이상	2		2
대전/세종/충청	소계	101	50	51					
	19~29세	22	14	8					
	30대	14	7	7					
	40대	21	11	10					
	50대	18	10	8					
	60대 이상	26	8	18					

*2017년 3월 10일부터 시행되는 중앙선거여론조사심의위원회 선거여론조사기준 개정안에 따라 지역(8개 권역)/성/연령별 조사 완료 사례수를 제시합니다.

*최종 조사 결과는 2018년 7월 행정안전부 주민등록인구 기준 8개 권역/성/연령별 셀 가중 후 산출

*표본오차는 조사완료 사례수 기준. 한국갤럽 데일리 오피니언 제332호

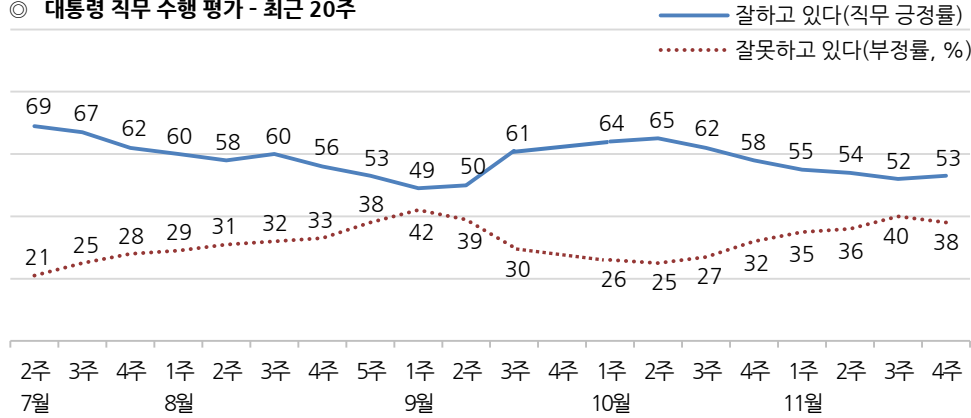
*목표할당 사례수는 2018년 7월 행안부 주민등록인구 기준 지역/성/연령 셀 가중 결과

대통령 직무 수행 평가, 정당 지지도 - 최근 20주 지표 추이

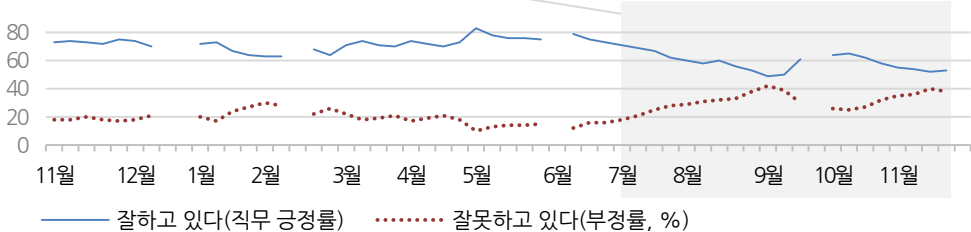
매주 화~목 통합 데이터 • 휴대전화 RDD 조사(집전화 보완) • 매주 유효표본 약 1,000명 • 표본오차 ±3.1%포인트(95% 신뢰수준) • 최근 20주 평균 응답률 15%

질문 귀하는 문재인 대통령이 대통령으로서의 직무를 잘 수행하고 있다고 보십니까, 혹은 잘못 수행하고 있다고 보십니까? (긍정/부정을 답하지 않은 경우 재질문) 굳이 말씀하신다면, '잘하고 있다'와 '잘못하고 있다' 중 어느 쪽입니까?

◎ 대통령 직무 수행 평가 - 최근 20주



◎ 대통령 직무 수행 평가 - 2017/2018년

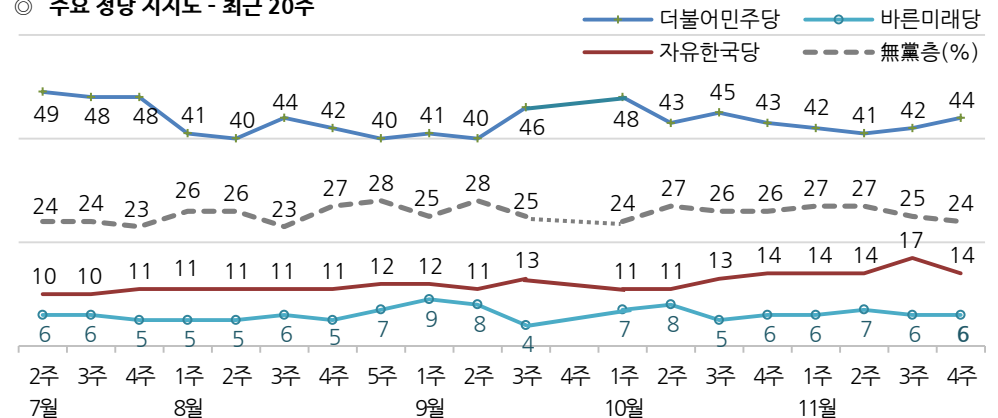


* 2017년 12월 3~4주(연말), 2018년 2월 3주(설), 6월 1주(지선 직전), 9월 4주(추석)는 조사하지 않음
* 한국갤럽 데일리 오피니언 제332호 www.gallup.co.kr

질문 현재 우리나라에는

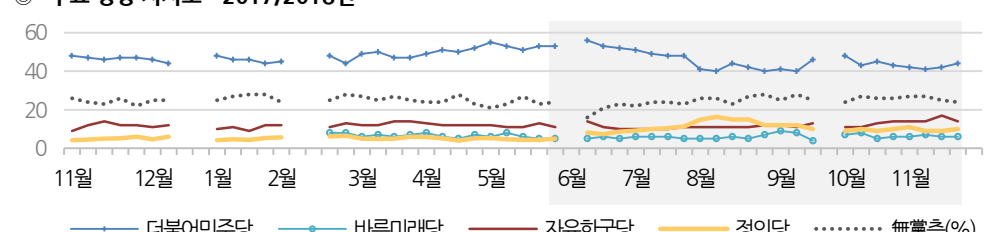
(더불어민주당, 민주평화당, 바른미래당, 자유한국당, 정의당: 순서 로테이션) 등의 정당이 있습니다. 귀하는 이 중 어느 정당을 지지하십니까? ('모름/없음'인 경우 재질문) 그럼, 어느 정당에 조금이라도 더 호감이 가십니까?

◎ 주요 정당 지지도 - 최근 20주



(원내 비교섭단체) 민주평화당/정의당: 11월 2주 1%/9%, 3주 1%/9%, 4주 1%/10%

◎ 주요 정당 지지도 - 2017/2018년



* 민주평화당은 창당 이후 매주 1% 내외. 무당(無黨)층='현재 지지하는 정당 없음/모름/응답거절'
* 2017년 12월 3~4주(연말), 2018년 2월 3주(설), 6월 1주(지선 직전), 9월 4주(추석)는 조사하지 않음
* 한국갤럽 데일리 오피니언 제332호 www.gallup.co.kr

대통령 직무 수행 평가, 주요 정치 이슈 - 최근 6주 일일(Daily) 지표 추이

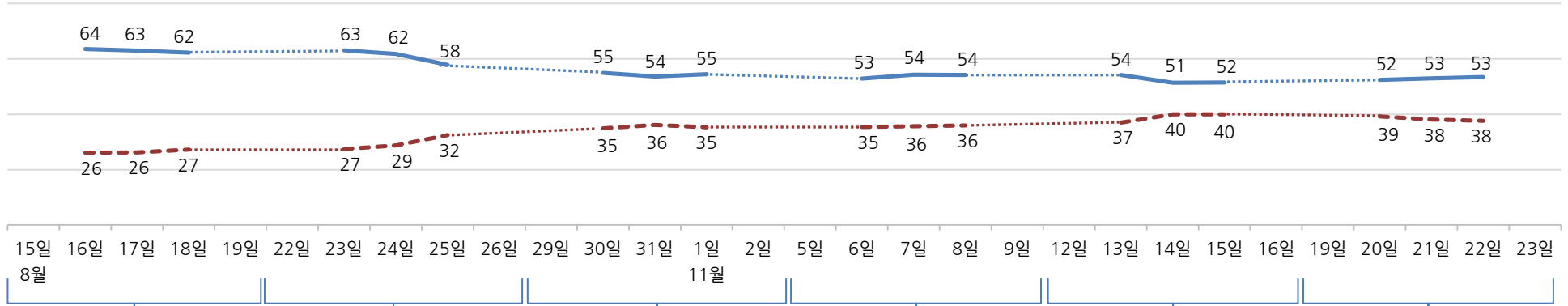
일일 지표는 3-day rolling average • 휴대전화 RDD 조사 • 일일 지표 기준 유효표본 약 1,000명 • 표본오차 ±3.1%포인트(95% 신뢰수준) • 최근 6주 평균 응답률 14%

질문 귀하는 문재인 대통령이 대통령으로서의 직무를 잘 수행하고 있다고 보십니까, 혹은 잘못 수행하고 있다고 보십니까?
(긍정/부정을 답하지 않은 경우 재질문) 굳이 말씀하신다면, '잘하고 있다'와 '잘못하고 있다' 중 어느 쪽입니까?

◎ 대통령 직무 수행 평가 - 최근 6주

— 잘하고 있다(직무 긍정률)

*일일 지표는 3-day-rolling average — 잘못하고 있다(부정률, %)



10월 3주	4주	11월 1주	2주	3주	4주
13 文, 유럽 5개국 순방차 출국	21 文, 7박 9일 유럽 순방 후 귀국	27 촛불집회 2주년 도심 집회	4 김정숙 여사, 단독 인도 방문	11 靑, '송이버섯 담례'로 제주산 굴 복한 전달	17 한·중 정상회담 - 경찰, '해경공 김씨' 수사 결과 발표
15 한·프랑스 정상회담 - 남북 고위급회담, 도로·철도 착공식 등 합의	22 남북·유엔사, JSA 지뢰 제거 완료 확인, 화기·초소 철수 합의	29 박용진, 유치원 비리 추가 공개 - 국정감사 종료	5 여·야·경 협의체 첫 회의	12 홍영표, 민노총 비판	18 文, 아세안·APEC 순방 후 귀국 - 금강산관광 20주년 기념식
17 한·이탈리아 정상회담	23 文, 남북 평양공동선언·군사합의서 비준 / 야권 일부 반발	30 대법, 일제 강제징용 피해자 손해배상 원고 승소 판결 - 정부, 재정분권 추진방안 발표	7 文, 복지부 국민연금 개혁안 전면 재검토 지시 - 북미고위급회담 연기	13 文, 5박 6일 일정 싱가포르·파푸아뉴기니 순방차 출국	19 자유한국당, '노믹스' 발표
18 文, 프란치스코 교황 면담 - 국회 정개특위 구성 완료 - 교육부, 최근 5년간 유치원 감사 결과 실명 공개 방침 - 택시업계, '카풀' 반대 집회	24 단기 일자리 확대, 6개월 한시적 유류세 인하 등 정부 대책 발표 - 개성공단 기업인 방북 추진	31 5.18 계엄군 성폭행 공식 확인	8 미세먼지 저감 종합대책 발표 - KDI, 경기 둔화 공식화 - 한국은행, 기준금리 인상 시사	14 삼성바이오로직스 고의 분식회계 결론, 거래 정치	20 文, '9대 생활적폐' 근절 방안 논의 - 홍준표, '현실 정치 복귀' 선언
19 한·EU 확대 정상회담 * 국정감사 계속 * 사립유치원 비리 논란	25 유치원 공공성 강화 방안 발표 * 국정감사 계속 * 서울교통공사 등 공공기관 세습·특혜 채용 논란 * 해외 증시 불안정 여파	1 文, 2019년도 예산안 국회 본회의 시정연설 - 대법, 양심적 병역거부 무죄 판결 - 남북, 군사 적대행위 전면 금지 * 사법행정권 남용 의혹 특별재판부 설치 추진 관련 정치권·사법부 대립	9 한국당, 전원책 해촉 - 신임 경제부총리 후보 홍남기 지명, 청와대 정책실장 김수현 임명 * 김동연·장하성 교체설 * 한국당 계파 갈등 심화	15 대입 수능 - 한국당, 조강특위 오정근 선임 * 2019 예산안 심사 * '광주형 일자리' 협상 난항, '탄력근로제' 확대 논란	21 화해·치유재단 해산 공식 발표 - 여야 '채용비리 국정조사' 합의, 국회 일정 정상화 - 민노총 총파업
					22 탄력근로제, 국민연금 개혁 논의 경제사회노동위원회 출범 - 남북 DMZ 도로 연결 * 2019 예산안 심사 계속

대통령 직무 수행 평가 - 주간 지표 / 일일 지표 / 상세 결과

2018년 (최근 20주)		조사완료 사례수 (명)	대통령 직무 수행 평가			
			잘하고 있다	잘못하고 있다	어느 쪽도 아니다	모름/ 응답거절
주간	07월 2주(10~12)	1,002	69%	21%	4%	5%
주간	07월 3주(17~19)	1,002	67%	25%	4%	5%
주간	07월 4주(24~26)	1,002	62%	28%	4%	5%
주간	08월 1주(31~02)	1,003	60%	29%	4%	7%
주간	08월 2주(07~09)	1,003	58%	31%	4%	7%
주간	08월 3주(14, 16)	1,002	60%	32%	5%	4%
주간	08월 4주(21~23)	1,001	56%	33%	5%	6%
주간	08월 5주(28~30)	1,000	53%	38%	4%	4%
주간	09월 1주(04~06)	1,000	49%	42%	5%	4%
주간	09월 2주(11~13)	1,001	50%	39%	4%	6%
주간	09월 3주(18~20)	1,001	61%	30%	5%	5%
주간	09월 4주(24~28)	추석 연휴				
주간	10월 1주(02, 04)	1,004	64%	26%	4%	6%
주간	10월 2주(10~11)	1,001	65%	25%	5%	4%
주간	10월 3주(16~18)	1,002	62%	27%	5%	5%
주간	10월 4주(23~25)	1,001	58%	32%	5%	5%
주간	11월 1주(30~01)	1,004	55%	35%	5%	5%
주간	11월 2주(06~08)	1,002	54%	36%	5%	5%
주간	11월 3주(13~15)	1,001	52%	40%	5%	4%
주간	11월 4주(20~22)	1,001	53%	38%	6%	3%
일일	11/12(월)					
일일	11/13(화)	1,004	54%	37%	4%	5%
일일	11/14(수)	999	51%	40%	4%	4%
일일	11/15(목)	1,001	52%	40%	5%	4%
일일	11/16(금)					
일일	11/19(월)					
일일	11/20(화)	993	52%	39%	5%	3%
일일	11/21(수)	999	53%	38%	6%	3%
일일	11/22(목)	1,001	53%	38%	6%	3%
일일	11/23(금)					

*일일 지표는 3-day-rolling average

질문) 귀하는 문재인 대통령이 대통령으로서의 직무를 잘 수행하고 있다고 보십니까,
혹은 잘못 수행하고 있다고 보십니까? (긍정/부정을 답하지 않은 경우 재질문)
굳이 말씀하신다면, '잘하고 있다'와 '잘못하고 있다' 중 어느 쪽입니까?

2018년 11월 4주 (20~22일)	조사완료 사례수 (명)	목표할당 사례수 (명)	대통령 직무 수행 평가			
			잘하고 있다	잘못하고 있다	어느 쪽도 아니다	모름/ 응답거절
전체	1,001	1,000	53%	38%	6%	3%
지역별						
서울	196	195	50%	40%	6%	5%
인천/경기	306	303	57%	35%	6%	2%
강원	29	30	-	-	-	-
대전/세종/충청	101	105	48%	42%	7%	3%
광주/전라	102	100	78%	18%	4%	
대구/경북	101	100	35%	55%	6%	4%
부산/울산/경남	155	155	48%	41%	5%	6%
제주	11	12	-	-	-	-
성별						
남성	529	496	53%	38%	6%	3%
여성	472	504	54%	37%	6%	3%
연령별						
19-29세	166	172	56%	32%	5%	8%
30대	166	175	67%	23%	5%	4%
40대	207	197	60%	34%	4%	2%
50대	216	200	52%	43%	3%	1%
60대 이상	246	255	39%	50%	9%	2%
주요 지지정당별						
더불어민주당	432	439	84%	13%	2%	1%
민주평화당	11	10	-	-	-	-
바른미래당	59	58	18%	81%	2%	
자유한국당	149	142	7%	85%	8%	
정의당	103	103	70%	21%	6%	3%
무당(無黨)층	237	239	28%	51%	11%	11%
직업별						
농/임/어업	30	31	-	-	-	-
자영업	140	132	46%	46%	7%	1%
블루칼라	160	154	56%	35%	7%	2%
화이트칼라	329	326	63%	31%	3%	3%
가정주부	153	173	45%	46%	7%	3%
학생	55	57	51%	33%	8%	9%
무직/은퇴/기타	134	126	47%	40%	8%	5%
생활수준별						
상/중상	155	153	51%	40%	6%	2%
중	437	444	57%	35%	6%	2%
중하	232	228	55%	35%	5%	4%
하	155	154	45%	43%	6%	5%
성향별						
보수	245	244	31%	62%	6%	1%
중도	285	288	53%	37%	6%	4%
진보	325	319	77%	19%	4%	1%
모름/응답거절	146	148	40%	41%	9%	10%

*50사례 미만은 수치를 제시하지 않음. 한국갤럽 데일리 오피니언 제332호 www.gallup.co.kr



대통령 직무 수행 평가 이유

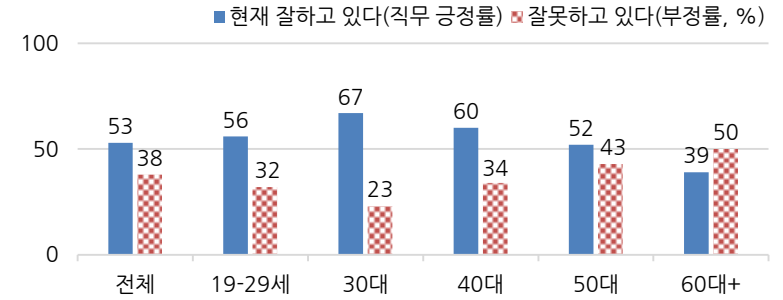
질문) 어떤 점에서 (잘하고/잘못하고 있다고) 생각하십니까 한 가지만 구체적으로 말씀해 주십시오.(자유응답)

대통령 직무 수행 긍정 평가 이유 2018년 11월 20~22일 (긍정 평가자 534명)		대통령 직무 수행 부정 평가 이유 2018년 11월 20~22일 (부정 평가자 376명)	
북한과의 관계 개선(-6)	26%	경제/민생 문제 해결 부족	45%
외교 잘함	11%	대북 관계/친북 성향	19%
대북/안보 정책	9%	북핵/안보(+3)	5%
최선을 다함/열심히 한다	8%	일자리 문제/고용 부족	5%
서민 위한 노력/복지 확대	8%	독단적/일방적/편파적	3%
개혁/적폐 청산/개혁 의지(+3)	6%	과도한 복지	2%
기본에 충실/원칙대로 함/공정함	3%	전반적으로 부족하다	2%
전반적으로 잘한다	3%	부동산 정책	2%
전 정권보다 낫다	2%	서민 어려움/복지 부족	2%
소통 잘함/국민 공감 노력(-3)	2%	최저임금 인상	2%
경제 정책	2%	외교 문제	1%
주관/소신 있다	1%	신뢰할 수 없음/비호감	1%
최저임금 인상	1%	공약 실천 미흡	1%
일자리 창출/비정규직 정규직화	1%	과거사 들춰/보복 정치	1%
공약 실천	1%	난민 문제	1%
개방적/열린 마음/합리적	1%	세금 인상	1%
소득주도성장 정책	1%	기타	4%
정직함/솔직함/투명함	1%	모름/응답거절	3%
기타	3%		
모름/응답거절	13%		

*(+/-) 표시는 지난주 대비 증감폭이 ±3%포인트 이상인 항목. 단위: %포인트

*한국갤럽 데일리 오피니언 제332호 www.gallup.co.kr

◎ 대통령 직무 수행 평가: 연령별 - 2018년 11월 4주(20~22일)



*전국 성인 1,001명 전화조사. 한국갤럽 데일리 오피니언 제332호 www.gallup.co.kr

정당 지지도 - 최근 6개월 추이 / 상세 결과

질문 현재 우리나라에는 (더불어민주당, 민주평화당, 바른미래당, 자유한국당, 정의당: 순서 로테이션) 등의 정당이 있습니다. 귀하는 이 중 어느 정당을 지지하십니까?
(‘없음/모름’인 경우 재질문) 그럼, 어느 정당에 조금이라도 더 호감이 가십니까?

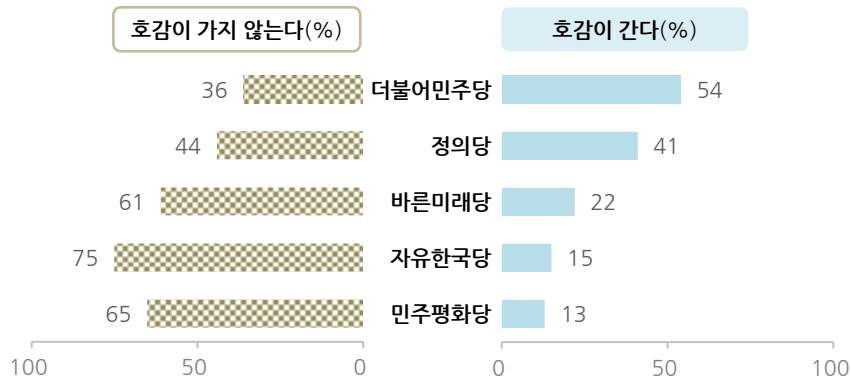
2018년 (최근 6개월)	조사완료 사례수 (명)	정당 지지도							무당층 無黨層
		더불어 민주당	민주 평화당	바른 미래당	자유 한국당	정의당	기타	무당층 無黨層	
05월 4주(23~24)	1,003	53%	1%	5%	13%	4%	0%	23%	
05월 5주(29~31)	1,002	53%	1%	5%	11%	5%	0%	24%	
06월 1주(04~08)	지방 선거 직전 한 주 조사 씬								
06월 2주(14~14)	1,007	56%	1%	5%	14%	8%	0%	16%	
06월 3주(19~21)	1,003	53%	1%	6%	11%	7%	1%	21%	
06월 4주(26~27)	1,001	52%	1%	5%	10%	9%	1%	23%	
07월 1주(03~05)	1,002	51%	1%	6%	10%	9%	1%	22%	
07월 2주(10~12)	1,002	49%	0%	6%	10%	10%	0%	24%	
07월 3주(17~19)	1,002	48%	0%	6%	10%	10%	1%	24%	
07월 4주(24~26)	1,002	48%	1%	5%	11%	11%	0%	23%	
08월 1주(31~02)	1,003	41%	1%	5%	11%	15%	0%	26%	
08월 2주(07~09)	1,003	40%	1%	5%	11%	16%	0%	26%	
08월 3주(14, 16)	1,002	44%	1%	6%	11%	15%	0%	23%	
08월 4주(21~23)	1,001	42%	1%	5%	11%	15%	1%	27%	
08월 5주(28~30)	1,000	40%	1%	7%	12%	12%	1%	28%	
09월 1주(04~06)	1,000	41%	1%	9%	12%	12%	1%	25%	
09월 2주(11~13)	1,001	40%	0%	8%	11%	12%	0%	28%	
09월 3주(18~20)	1,001	46%	1%	4%	13%	10%	1%	25%	
09월 4주(24~28)	추석 연휴								
10월 1주(02, 04)	1,004	48%	1%	7%	11%	9%	1%	24%	
10월 2주(10~11)	1,001	43%	1%	8%	11%	10%	0%	27%	
10월 3주(16~18)	1,002	45%	1%	5%	13%	9%	1%	26%	
10월 4주(23~25)	1,001	43%	1%	6%	14%	10%	1%	26%	
11월 1주(30~01)	1,004	42%	1%	6%	14%	11%	0%	27%	
11월 2주(06~08)	1,002	41%	1%	7%	14%	9%	0%	27%	
11월 3주(13~15)	1,001	42%	1%	6%	17%	9%	1%	25%	
11월 4주(20~22)	1,001	44%	1%	6%	14%	10%	1%	24%	

*한국갤럽 데일리 오피니언 제332호 www.gallup.co.kr

2018년 11월 4주 (20~22일)	조사완료 사례수 (명)	목표할당 사례수 (명)	정당 지지도							없음	모름/ 응답 거절
			더불어 민주당	민주 평화당	바른 미래당	자유 한국당	정의당	기타	무당층 無黨層		
전체	1,001	1,000	44%	1%	6%	14%	10%	1%	24%	21%	3%
지역별											
서울	196	195	44%	0%	7%	15%	8%	2%	23%	21%	2%
인천/경기	306	303	49%	0%	6%	12%	11%	1%	21%	17%	3%
강원	29	30	-	-	-	-	-	-	-	-	-
대전/세종/충청	101	105	42%	1%	5%	15%	15%	1%	21%	18%	3%
광주/전라	102	100	59%	5%	2%	3%	13%	1%	17%	14%	3%
대구/경북	101	100	26%	1%	7%	23%	5%	1%	37%	35%	3%
부산/울산/경남	155	155	33%	1%	6%	18%	12%	1%	29%	26%	3%
제주	11	12	-	-	-	-	-	-	-	-	-
성별											
남성	529	496	44%	1%	6%	16%	10%	0%	22%	19%	2%
여성	472	504	44%	0%	5%	13%	10%	1%	26%	23%	3%
연령별											
19-29세	166	172	44%	0%	9%	5%	9%	2%	30%	26%	4%
30대	166	175	54%		4%	6%	13%		22%	21%	1%
40대	207	197	51%	1%	5%	9%	12%	1%	20%	19%	2%
50대	216	200	41%	2%	4%	16%	14%	2%	21%	19%	2%
60대 이상	246	255	34%	1%	6%	28%	4%	0%	26%	22%	4%
직업별											
농/임/어업	30	31	-	-	-	-	-	-	-	-	-
자영업	140	132	38%	2%	7%	20%	11%	1%	22%	21%	1%
블루칼라	160	154	53%	1%	7%	12%	9%		19%	17%	3%
화이트칼라	329	326	49%	1%	6%	8%	15%	1%	21%	19%	2%
가정주부	153	173	39%		3%	23%	6%	1%	29%	24%	4%
학생	55	57	41%		8%	5%	11%	2%	33%	25%	8%
무직/은퇴/기타	134	126	36%	1%	4%	20%	7%	2%	30%	27%	3%
생활 수준별											
상/중상	155	153	38%		5%	21%	13%	1%	22%	20%	2%
중	437	444	47%	1%	8%	13%	9%	1%	21%	18%	3%
중하	232	228	46%		4%	7%	14%	2%	27%	26%	1%
하	155	154	40%	4%	2%	20%	6%	1%	27%	23%	5%
성향별											
보수	245	244	25%	1%	11%	35%	4%	2%	23%	20%	3%
중도	285	288	42%	0%	9%	8%	9%	1%	31%	30%	1%
진보	325	319	63%	1%	1%	3%	20%	1%	11%	9%	2%
모름/응답거절	146	148	37%	2%	3%	15%	4%		39%	31%	8%
대통령 직무											
긍정 평가자	528	534	69%	1%	2%	2%	13%	1%	12%	11%	2%
부정 평가자	384	376	15%	1%	12%	32%	6%	2%	32%	29%	3%

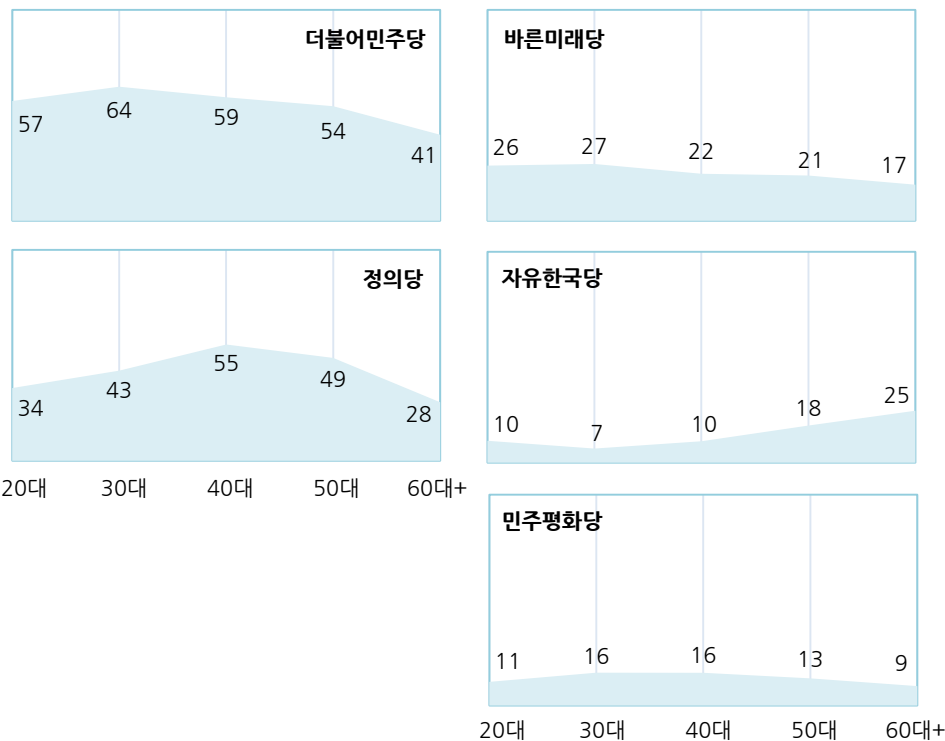
*50사례 미만은 수치를 제시하지 않음. 한국갤럽 데일리 오피니언 제332호 www.gallup.co.kr

◎ 주요 정당 호감 여부




질문) 귀하는 (5개 정당명: 순서 로테이션)에게 호감이 가십니까, 호감이 가지 않습니까?
 *2018년 11월 20~22일 전국 성인 1,001명 전화조사. 한국갤럽 데일리 오피니언 제332호

◎ 주요 정당 호감도: 세대별 - '호감이 간다' 응답 비율(%)



◎ 주요 정당 호감도: 이념성향별 - '호감이 간다' 응답 비율(%)



*2018년 11월 20~22일 조사. 한국갤럽 데일리 오피니언 제332호

	조사완료 사례수 (명)	목표할당 사례수 (명)	(1/5) 정당 호감 여부 - 더불어민주당		
			호감이 간다	호감이 가지 않는다	모름/ 응답거절
2018년 8월 3주(14, 16일)	1,002	1,000	57%	34%	9%
11월 4주(20~22일)	1,001	1,000	54%	36%	10%
지역별					
서울	196	195	52%	39%	9%
인천/경기	306	303	56%	32%	12%
강원	29	30	-	-	-
대전/세종/충청	101	105	59%	33%	8%
광주/전라	102	100	75%	22%	3%
대구/경북	101	100	33%	58%	9%
부산/울산/경남	155	155	44%	43%	14%
제주	11	12	-	-	-
성별					
남성	529	496	55%	38%	7%
여성	472	504	53%	35%	13%
연령별					
19-29세	166	172	57%	31%	12%
30대	166	175	64%	26%	10%
40대	207	197	59%	33%	9%
50대	216	200	54%	39%	7%
60대 이상	246	255	41%	47%	12%
주요 지지정당별					
더불어민주당	432	439	90%	6%	4%
민주평화당	11	10	-	-	-
바른미래당	59	58	22%	70%	8%
자유한국당	149	142	9%	84%	7%
정의당	103	103	63%	23%	14%
무당(無黨)층	237	239	18%	60%	22%
직업별					
농/임/어업	30	31	-	-	-
자영업	140	132	50%	41%	9%
블루칼라	160	154	60%	32%	8%
화이트칼라	329	326	60%	32%	9%
가정주부	153	173	43%	46%	11%
학생	55	57	63%	25%	11%
무직/은퇴/기타	134	126	46%	39%	15%
성향별					
보수	245	244	31%	61%	7%
중도	285	288	53%	37%	10%
진보	325	319	77%	16%	7%
모름/응답거절	146	148	40%	37%	23%
민주평화당에					
호감	125	127	89%	11%	
비호감	662	652	46%	50%	4%
바른미래당에					
호감	217	223	61%	36%	3%
비호감	625	614	54%	42%	4%
자유한국당에					
호감	154	148	27%	68%	6%
비호감	752	755	62%	33%	5%
정의당에					
호감	411	411	79%	15%	6%
비호감	440	436	32%	64%	4%

*50사례 미만은 수치를 제시하지 않음. 한국갤럽 데일리 오피니언 제332호

	조사완료 사례수 (명)	목표할당 사례수 (명)	(2/5) 정당 호감 여부 - 민주평화당		
			호감이 간다	호감이 가지 않는다	모름/ 응답거절
2018년 8월 3주(14, 16일)	1,002	1,000	14%	63%	23%
11월 4주(20~22일)	1,001	1,000	13%	65%	22%
지역별					
서울	196	195	10%	68%	22%
인천/경기	306	303	12%	65%	23%
강원	29	30	-	-	-
대전/세종/충청	101	105	13%	62%	25%
광주/전라	102	100	23%	65%	12%
대구/경북	101	100	6%	75%	19%
부산/울산/경남	155	155	12%	63%	25%
제주	11	12	-	-	-
성별					
남성	529	496	14%	70%	16%
여성	472	504	11%	61%	28%
연령별					
19-29세	166	172	11%	59%	29%
30대	166	175	16%	60%	24%
40대	207	197	16%	65%	20%
50대	216	200	13%	71%	16%
60대 이상	246	255	9%	69%	22%
주요 지지정당별					
더불어민주당	432	439	17%	58%	24%
민주평화당	11	10	-	-	-
바른미래당	59	58	11%	73%	16%
자유한국당	149	142	5%	84%	11%
정의당	103	103	17%	67%	17%
무당(無黨)층	237	239	4%	66%	29%
직업별					
농/임/어업	30	31	-	-	-
자영업	140	132	15%	70%	15%
블루칼라	160	154	11%	68%	21%
화이트칼라	329	326	14%	65%	21%
가정주부	153	173	8%	67%	25%
학생	55	57	12%	52%	36%
무직/은퇴/기타	134	126	11%	66%	23%
성향별					
보수	245	244	10%	79%	12%
중도	285	288	11%	64%	25%
진보	325	319	17%	63%	21%
모름/응답거절	146	148	12%	51%	37%
더불어민주당에					
호감	527	537	21%	56%	24%
비호감	375	362	4%	90%	6%
바른미래당에					
호감	217	223	30%	55%	16%
비호감	625	614	9%	80%	12%
자유한국당에					
호감	154	148	13%	74%	13%
비호감	752	755	14%	69%	17%
정의당에					
호감	411	411	24%	56%	20%
비호감	440	436	4%	88%	7%

*50사례 미만은 수치를 제시하지 않음. 한국갤럽 데일리 오피니언 제332호

	조사원료 사례수 (명)	목표할당 사례수 (명)	(3/5) 정당 호감 여부 - 바른미래당		
			호감이 간다	호감이 가지 않는다	모름/ 응답거절
2018년 8월 3주(14, 16일)	1,002	1,000	20%	63%	17%
11월 4주(20~22일)	1,001	1,000	22%	61%	16%
지역별					
서울	196	195	22%	64%	14%
인천/경기	306	303	22%	61%	18%
강원	29	30	-	-	-
대전/세종/충청	101	105	16%	67%	17%
광주/전라	102	100	21%	66%	13%
대구/경북	101	100	30%	57%	13%
부산/울산/경남	155	155	22%	60%	18%
제주	11	12	-	-	-
성별					
남성	529	496	22%	64%	13%
여성	472	504	22%	58%	19%
연령별					
19-29세	166	172	26%	56%	18%
30대	166	175	27%	61%	13%
40대	207	197	22%	66%	12%
50대	216	200	21%	65%	14%
60대 이상	246	255	17%	60%	23%
주요 지지정당별					
더불어민주당	432	439	20%	64%	16%
민주평화당	11	10	-	-	-
바른미래당	59	58	85%	12%	3%
자유한국당	149	142	22%	60%	18%
정의당	103	103	20%	74%	6%
무당(無黨)층	237	239	14%	63%	23%
직업별					
농/임/어업	30	31	-	-	-
자영업	140	132	21%	66%	14%
블루칼라	160	154	24%	62%	13%
화이트칼라	329	326	24%	65%	11%
가정주부	153	173	20%	59%	21%
학생	55	57	27%	49%	24%
무직/은퇴/기타	134	126	14%	61%	25%
성향별					
보수	245	244	27%	62%	11%
중도	285	288	27%	57%	16%
진보	325	319	18%	71%	12%
모름/응답거절	146	148	16%	49%	35%
더불어민주당에 호감	527	537	25%	62%	13%
비호감	375	362	22%	71%	7%
민주평화당에 호감	125	127	52%	42%	6%
비호감	662	652	19%	75%	6%
자유한국당에 호감	154	148	37%	52%	12%
비호감	752	755	21%	70%	9%
정의당에 호감	411	411	26%	65%	9%
비호감	440	436	22%	71%	7%

*50사례 미만은 수치를 제시하지 않음. 한국갤럽 데일리 오피니언 제332호

	조사원료 사례수 (명)	목표할당 사례수 (명)	(4/5) 정당 호감 여부 - 자유한국당		
			호감이 간다	호감이 가지 않는다	모름/ 응답거절
2018년 8월 3주(14, 16일)	1,002	1,000	15%	76%	9%
11월 4주(20~22일)	1,001	1,000	15%	75%	10%
지역별					
서울	196	195	14%	76%	10%
인천/경기	306	303	14%	76%	10%
강원	29	30	-	-	-
대전/세종/충청	101	105	12%	78%	10%
광주/전라	102	100	6%	90%	4%
대구/경북	101	100	18%	72%	10%
부산/울산/경남	155	155	20%	68%	12%
제주	11	12	-	-	-
성별					
남성	529	496	15%	78%	6%
여성	472	504	14%	73%	13%
연령별					
19-29세	166	172	10%	80%	10%
30대	166	175	7%	84%	9%
40대	207	197	10%	82%	8%
50대	216	200	18%	76%	6%
60대 이상	246	255	25%	61%	15%
주요 지지정당별					
더불어민주당	432	439	3%	91%	6%
민주평화당	11	10	-	-	-
바른미래당	59	58	12%	79%	9%
자유한국당	149	142	72%	20%	9%
정의당	103	103	4%	96%	1%
무당(無黨)층	237	239	7%	71%	21%
직업별					
농/임/어업	30	31	-	-	-
자영업	140	132	16%	77%	7%
블루칼라	160	154	13%	80%	7%
화이트칼라	329	326	10%	85%	5%
가정주부	153	173	22%	64%	14%
학생	55	57	10%	79%	11%
무직/은퇴/기타	134	126	21%	62%	18%
성향별					
보수	245	244	33%	59%	8%
중도	285	288	10%	82%	8%
진보	325	319	4%	92%	4%
모름/응답거절	146	148	19%	54%	27%
더불어민주당에 호감	527	537	7%	87%	6%
비호감	375	362	28%	68%	4%
민주평화당에 호감	125	127	16%	82%	2%
비호감	662	652	17%	80%	3%
바른미래당에 호감	217	223	24%	72%	4%
비호감	625	614	12%	86%	2%
정의당에 호감	411	411	6%	92%	2%
비호감	440	436	25%	72%	4%

*50사례 미만은 수치를 제시하지 않음. 한국갤럽 데일리 오피니언 제332호

	조사완료 사례수 (명)	목표할당 사례수 (명)	(5/5) 정당 호감 여부 - 정의당		
			호감이 간다	호감이 가지 않는다	모름/ 응답거절
2018년 8월 3주(14, 16일)	1,002	1,000	48%	38%	14%
11월 4주(20~22일)	1,001	1,000	41%	44%	15%
지역별					
서울	196	195	44%	42%	13%
인천/경기	306	303	43%	42%	15%
강원	29	30	-	-	-
대전/세종/충청	101	105	39%	42%	18%
광주/전라	102	100	59%	33%	9%
대구/경북	101	100	23%	63%	14%
부산/울산/경남	155	155	35%	44%	21%
제주	11	12	-	-	-
성별					
남성	529	496	42%	47%	11%
여성	472	504	40%	41%	19%
연령별					
19-29세	166	172	34%	46%	19%
30대	166	175	43%	44%	13%
40대	207	197	55%	33%	12%
50대	216	200	49%	42%	10%
60대 이상	246	255	28%	51%	22%
주요 지지정당별					
더불어민주당	432	439	56%	28%	15%
민주평화당	11	10	-	-	-
바른미래당	59	58	22%	64%	14%
자유한국당	149	142	6%	83%	11%
정의당	103	103	97%	3%	
무당(無黨)층	237	239	15%	60%	25%
직업별					
농/임/어업	30	31	-	-	-
자영업	140	132	43%	48%	10%
블루칼라	160	154	45%	42%	13%
화이트칼라	329	326	49%	38%	13%
가정주부	153	173	31%	50%	20%
학생	55	57	36%	38%	26%
무직/은퇴/기타	134	126	30%	50%	20%
성향별					
보수	245	244	22%	68%	10%
중도	285	288	39%	45%	15%
진보	325	319	68%	24%	8%
모름/응답거절	146	148	20%	42%	38%
더불어민주당에					
호감	527	537	61%	26%	13%
비호감	375	362	17%	77%	6%
민주평화당에					
호감	125	127	78%	15%	7%
비호감	662	652	36%	59%	5%
바른미래당에					
호감	217	223	49%	43%	9%
비호감	625	614	43%	50%	6%
자유한국당에					
호감	154	148	18%	73%	9%
비호감	752	755	50%	41%	9%

*50사례 미만은 수치를 제시하지 않음. 한국갤럽 데일리 오피니언 제332호

주요 정당 호감 여부 - 성/연령별 (20181127 추가 공개 자료)

2018년 11월 4주 (20~22일)	조사완료		(1/5) 정당 호감 여부 - 더불어민주당		
	사례수 (명)	목표할당 사례수 (명)	호감이 간다	호감이 가지 않는다	모름/ 응답거절
전체	1,001	1,000	54%	36%	10%
성/연령별					
남성 19-29세	85	90	52%	36%	12%
남성 30대	95	91	69%	25%	6%
남성 40대	113	99	59%	32%	9%
남성 50대	111	102	59%	37%	4%
남성 60대이상	125	113	37%	56%	7%
여성 19-29세	81	81	62%	26%	11%
여성 30대	71	84	57%	28%	14%
여성 40대	94	98	58%	34%	9%
여성 50대	105	98	49%	40%	11%
여성 60대이상	121	142	44%	40%	17%

	조사완료		(2/5) 정당 호감 여부 - 민주평화당		
	사례수 (명)	목표할당 사례수 (명)	호감이 간다	호감이 가지 않는다	모름/ 응답거절
전체	1,001	1,000	13%	65%	22%
성/연령별					
남성 19-29세	85	90	13%	66%	21%
남성 30대	95	91	16%	63%	21%
남성 40대	113	99	13%	68%	19%
남성 50대	111	102	18%	71%	12%
남성 60대이상	125	113	12%	79%	9%
여성 19-29세	81	81	10%	52%	38%
여성 30대	71	84	15%	57%	28%
여성 40대	94	98	18%	62%	20%
여성 50대	105	98	8%	72%	20%
여성 60대이상	121	142	7%	60%	32%

	조사완료		(3/5) 정당 호감 여부 - 바른미래당		
	사례수 (명)	목표할당 사례수 (명)	호감이 간다	호감이 가지 않는다	모름/ 응답거절
전체	1,001	1,000	22%	61%	16%
성/연령별					
남성 19-29세	85	90	24%	59%	16%
남성 30대	95	91	26%	61%	13%
남성 40대	113	99	23%	68%	10%
남성 50대	111	102	22%	67%	12%
남성 60대이상	125	113	19%	66%	15%
여성 19-29세	81	81	28%	52%	20%
여성 30대	71	84	28%	60%	12%
여성 40대	94	98	22%	64%	14%
여성 50대	105	98	21%	63%	16%
여성 60대이상	121	142	16%	55%	29%

	조사완료		(4/5) 정당 호감 여부 - 자유한국당		
	사례수 (명)	목표할당 사례수 (명)	호감이 간다	호감이 가지 않는다	모름/ 응답거절
전체	1,001	1,000	15%	75%	10%
성/연령별					
남성 19-29세	85	90	12%	78%	9%
남성 30대	95	91	7%	87%	6%
남성 40대	113	99	9%	85%	6%
남성 50대	111	102	17%	79%	4%
남성 60대이상	125	113	28%	65%	7%
여성 19-29세	81	81	9%	81%	10%
여성 30대	71	84	6%	82%	12%
여성 40대	94	98	11%	79%	10%
여성 50대	105	98	19%	73%	8%
여성 60대이상	121	142	22%	57%	21%

	조사완료		(5/5) 정당 호감 여부 - 정의당		
	사례수 (명)	목표할당 사례수 (명)	호감이 간다	호감이 가지 않는다	모름/ 응답거절
전체	1,001	1,000	41%	44%	15%
성/연령별					
남성 19-29세	85	90	26%	58%	17%
남성 30대	95	91	42%	47%	10%
남성 40대	113	99	60%	30%	10%
남성 50대	111	102	53%	41%	6%
남성 60대이상	125	113	30%	56%	14%
여성 19-29세	81	81	44%	34%	22%
여성 30대	71	84	43%	41%	16%
여성 40대	94	98	50%	36%	13%
여성 50대	105	98	44%	42%	14%
여성 60대이상	121	142	26%	46%	28%

질문) 만일 내일이 국회의원 선거일이면 귀하는 어느 정당에 투표할 것 같습니다?
 ('없음/모름'인 경우 재질문) 그럼, 본인 성향은 어느 정당에 조금이라도 더 가깝습니까?
 (보기 순서 로테이션 제시)

2018년 11월 4주 (20~22일)	조사완료 사례수 (명)	목표할당 사례수 (명)	총선 투표 의향 정당							없음/ 의견유보	없음	모름/ 응답 거절
			더불어 민주당	민주 평화당	바른 미래당	자유 한국당	정의당	기타	없음/ 의견유보			
전체	1,001	1,000	43%	1%	8%	16%	13%	1%	18%	13%	5%	
지역별												
서울	196	195	40%	1%	11%	16%	12%	1%	19%	15%	5%	
인천/경기	306	303	49%	0%	8%	15%	12%		17%	11%	6%	
강원	29	30	-	-	-	-	-	-	-	-	-	
대전/세종/충청	101	105	46%	2%	5%	15%	12%	1%	19%	12%	7%	
광주/전라	102	100	55%	7%	4%	5%	20%	1%	9%	8%	1%	
대구/경북	101	100	22%		16%	27%	11%	1%	23%	19%	4%	
부산/울산/경남	155	155	33%		8%	21%	15%	1%	23%	16%	7%	
제주	11	12	-	-	-	-	-	-	-	-	-	
성별												
남성	529	496	43%	2%	8%	18%	13%	0%	16%	12%	4%	
여성	472	504	42%	1%	8%	15%	12%	1%	21%	14%	6%	
연령별												
19-29세	166	172	47%	1%	13%	6%	13%	1%	19%	15%	4%	
30대	166	175	53%	1%	6%	6%	16%		18%	13%	5%	
40대	207	197	49%	0%	8%	12%	15%	0%	16%	13%	3%	
50대	216	200	40%	1%	8%	21%	16%	1%	13%	11%	2%	
60대 이상	246	255	30%	2%	7%	30%	7%	0%	24%	15%	10%	
현재												
더불어민주당	432	439	84%	1%	1%	1%	8%		5%	3%	2%	
주요												
민주평화당	11	10	-	-	-	-	-	-	-	-	-	
지지												
바른미래당	59	58	1%		83%	8%	1%		6%	5%	2%	
정당별												
자유한국당	149	142	1%		3%	85%	1%		11%	6%	5%	
정의당	103	103	14%	2%	5%		74%		4%	2%	2%	
무당(無黨)층	237	239	16%	1%	7%	12%	6%		58%	44%	13%	
직업별												
농/임/어업	30	31	-	-	-	-	-	-	-	-	-	
자영업	140	132	41%	2%	8%	24%	12%	1%	13%	10%	3%	
블루칼라	160	154	50%	1%	9%	13%	11%		17%	12%	5%	
화이트칼라	329	326	47%	1%	8%	10%	18%	1%	16%	14%	3%	
가정주부	153	173	39%	1%	6%	24%	10%	1%	20%	14%	6%	
학생	55	57	48%		12%	5%	16%		20%	14%	6%	
무직/은퇴/기타	134	126	31%	3%	7%	24%	7%	1%	27%	17%	10%	
성향별												
보수	245	244	25%	1%	13%	38%	5%	2%	17%	13%	3%	
중도	285	288	42%	1%	11%	10%	15%		21%	18%	3%	
진보	325	319	61%	1%	3%	4%	21%	1%	9%	7%	2%	
모름/응답거절	146	148	34%	3%	6%	19%	3%		35%	18%	17%	
대통령												
긍정 평가자	528	534	66%	1%	3%	2%	17%	0%	10%	7%	3%	
직무												
부정 평가자	384	376	16%	1%	16%	37%	7%	1%	22%	18%	4%	

*50사례 미만은 수치를 제시하지 않음. 한국갤럽 데일리 오피니언 제332호 www.gallup.co.kr

질문 최근 국회의원 선거에 연동형 비례대표제 도입이 논의되고 있는데요.

선거에서 득표율만큼 지역구 의석수를 확보하지 못한 정당에 비례대표 의석을 우선 배분하여, 정당 득표율과 의석수 비율을 최대한 일치시키는 제도입니다.

귀하는 이러한 연동형 비례대표제 도입에 대해 좋다고 보십니까, 좋지 않다고 보십니까?

2018년 11월 4주 (20~22일)	조사원료 사례수 (명)	목표할당 사례수 (명)	연동형 비례대표제 도입		
			좋다	좋지 않다	모름/응답거절
전체	1,001	1,000	42%	29%	29%
지역별					
서울	196	195	44%	32%	24%
인천/경기	306	303	42%	27%	31%
강원	29	30	-	-	-
대전/세종/충청	101	105	49%	26%	25%
광주/전라	102	100	52%	22%	26%
대구/경북	101	100	30%	31%	39%
부산/울산/경남	155	155	42%	32%	26%
제주	11	12	-	-	-
성별					
남성	529	496	47%	33%	21%
여성	472	504	38%	25%	37%
연령별					
19-29세	166	172	42%	28%	29%
30대	166	175	55%	21%	23%
40대	207	197	53%	25%	22%
50대	216	200	41%	29%	30%
60대 이상	246	255	26%	37%	36%
주요 지지정당별					
더불어민주당	432	439	51%	23%	27%
민주평화당	11	10	-	-	-
바른미래당	59	58	54%	29%	17%
자유한국당	149	142	20%	56%	24%
정의당	103	103	69%	10%	21%
무당(無黨)층	237	239	26%	32%	42%
직업별					
농/임/어업	30	31	-	-	-
자영업	140	132	42%	34%	24%
블루칼라	160	154	46%	24%	30%
화이트칼라	329	326	51%	29%	21%
가정주부	153	173	28%	32%	40%
학생	55	57	52%	19%	28%
무직/은퇴/기타	134	126	33%	29%	38%
성향별					
보수	245	244	33%	43%	24%
중도	285	288	46%	30%	24%
진보	325	319	59%	21%	20%
모름/응답거절	146	148	16%	21%	63%
대통령 직무					
긍정 평가자	528	534	54%	21%	26%
부정 평가자	384	376	30%	41%	30%

*50사례 미만은 수치를 제시하지 않음. 한국갤럽 데일리 제332호 www.gallup.co.kr

질문 연동형 비례대표제를 도입하면 비례대표 증가로 전체 국회의원 수가 늘어날 수 있습니다.

만약 기존 국회의원 세비의 총예산을 그대로 유지한다면

의원 수를 늘려도 된다고 보십니까, 늘려서는 안 된다고 보십니까?

2018년 11월 4주 (20~22일)	조사원료 사례수 (명)	목표할당 사례수 (명)	국회의원 세비 총예산을 유지한다면 의원 수		
			늘려도 된다	늘려선 안 됨	모름/응답거절
전체	1,001	1,000	34%	57%	9%
지역별					
서울	196	195	36%	55%	8%
인천/경기	306	303	38%	53%	9%
강원	29	30	-	-	-
대전/세종/충청	101	105	33%	61%	6%
광주/전라	102	100	33%	61%	7%
대구/경북	101	100	27%	60%	13%
부산/울산/경남	155	155	28%	65%	7%
제주	11	12	-	-	-
성별					
남성	529	496	35%	59%	6%
여성	472	504	33%	56%	11%
연령별					
19-29세	166	172	45%	44%	10%
30대	166	175	53%	39%	8%
40대	207	197	44%	49%	6%
50대	216	200	26%	68%	6%
60대 이상	246	255	11%	76%	13%
주요 지지정당별					
더불어민주당	432	439	42%	48%	10%
민주평화당	11	10	-	-	-
바른미래당	59	58	37%	63%	
자유한국당	149	142	15%	80%	5%
정의당	103	103	47%	48%	6%
무당(無黨)층	237	239	22%	64%	13%
직업별					
농/임/어업	30	31	-	-	-
자영업	140	132	34%	63%	3%
블루칼라	160	154	28%	65%	6%
화이트칼라	329	326	44%	51%	5%
가정주부	153	173	26%	62%	13%
학생	55	57	48%	40%	12%
무직/은퇴/기타	134	126	22%	57%	21%
성향별					
보수	245	244	23%	73%	4%
중도	285	288	37%	57%	6%
진보	325	319	49%	45%	6%
모름/응답거절	146	148	14%	58%	28%
대통령 직무					
긍정 평가자	528	534	45%	48%	7%
부정 평가자	384	376	22%	70%	7%
연동형 비례대표제					
도입 좋다	427	425	55%	43%	2%
좋지 않다	293	288	17%	81%	3%

*50사례 미만은 수치를 제시하지 않음. 한국갤럽 데일리 제332호 www.gallup.co.kr

주간 응답자 특성표

주요 분석 단위별 표본오차(95% 신뢰수준 기준)와 지역/성/지지정당/직업/생활수준과 연령 분포 구성입니다. 2018년 7월 행정안전부 주민등록인구 기준 8개 권역/성/연령별 셀 가중 결과

질문 귀하는 어느 시도에 살고 계십니까? 주소지 기준으로 말씀해 주십시오. (저희가 전화번호를 무작위 추출해 지역을 알지 못합니다.)

질문 실례지만, 귀하의 연세는 올해 어떻게 되십니까?

질문 귀하의 직업은 무엇입니까?

질문 우리 국민들의 생활수준을 상, 중상, 중, 중하, 하의 다섯 단계로 나눈다면 귀댁의 생활수준은 어디에 속한다고 생각하십니까?

응답자 특성표 2018년 11월 4주 (20~22일)	조사완료		목표할당(가중 후)		가중값 배율 (B/A)	표본오차 95% 신뢰수준
	사례수 (명)(A)	비율	사례수 (명)(B)	비율		
전체	1,001	100%	1,000	100%	1.00	±3.1%P
지역별						
서울	196	20%	195	19%	0.99	±7.0%P
인천/경기	306	31%	303	30%	0.99	±5.6%P
강원	29	3%	30	3%	1.04	±18.2%P
대전/세종/충청	101	10%	105	11%	1.04	±9.8%P
광주/전라	102	10%	100	10%	0.98	±9.7%P
대구/경북	101	10%	100	10%	0.99	±9.8%P
부산/울산/경남	155	15%	155	15%	1.00	±7.9%P
제주	11	1%	12	1%	1.13	±29.5%P
성별						
남성	529	53%	496	50%	0.94	±4.3%P
여성	472	47%	504	50%	1.07	±4.5%P
연령별						
19-29세	166	17%	172	17%	1.03	±7.6%P
30대	166	17%	175	18%	1.06	±7.6%P
40대	207	21%	197	20%	0.95	±6.8%P
50대	216	22%	200	20%	0.93	±6.7%P
60대 이상	246	25%	255	26%	1.04	±6.2%P
주요 지지 정당별						
더불어민주당	432	43%	439	44%		±4.7%P
민주평화당	11	1%	10	1%		±29.5%P
정당별						
바른미래당	59	6%	58	6%		±12.8%P
자유한국당	149	15%	142	14%		±8.0%P
정의당	103	10%	103	10%		±9.7%P
무당(無黨)층	237	24%	239	24%		±6.4%P
직업별						
농/임/어업	30	3%	31	3%		±17.9%P
자영업	140	14%	132	13%		±8.3%P
블루칼라	160	16%	154	15%		±7.7%P
화이트칼라	329	33%	326	33%		±5.4%P
가정주부	153	15%	173	17%		±7.9%P
학생	55	5%	57	6%		±13.2%P
무직/은퇴/기타	134	13%	126	13%		±8.5%P
생활 수준별						
상/중상	155	15%	153	15%		±7.9%P
중	437	44%	444	44%		±4.7%P
중하	232	23%	228	23%		±6.4%P
하	155	15%	154	15%		±7.9%P

*표본오차는 조사완료 사례수 기준. 한국갤럽 데일리 오피니언 제332호

*목표할당 사례수는 2018년 7월 행안부 주민등록인구 기준 지역/성/연령 셀 가중 결과

2018년 11월 4주 (20~22일)	조사완료 사례수 (명)	목표할당 사례수	주민등록인구 기준 가중 처리 후 결과				
			연령 분포				
			19~29세	30대	40대	50대	60대+
전체	1,001	1,000	17%	18%	20%	20%	26%
지역별							
서울	196	195	19%	19%	19%	19%	25%
인천/경기	306	303	18%	18%	22%	20%	22%
강원	29	30	-	-	-	-	-
대전/세종/충청	101	105	17%	17%	20%	20%	27%
광주/전라	102	100	16%	15%	19%	20%	30%
대구/경북	101	100	16%	15%	19%	21%	29%
부산/울산/경남	155	155	16%	16%	19%	21%	27%
제주	11	12	-	-	-	-	-
성별							
남성	529	496	18%	18%	20%	21%	23%
여성	472	504	16%	17%	20%	19%	28%
주요 지지 정당별							
더불어민주당	432	439	17%	22%	23%	19%	19%
민주평화당	11	10	-	-	-	-	-
정당별							
바른미래당	59	58	28%	13%	18%	14%	27%
자유한국당	149	142	7%	7%	12%	23%	51%
정의당	103	103	15%	23%	24%	28%	11%
무당(無黨)층	237	239	22%	16%	17%	17%	28%
직업별							
농/임/어업	30	31	-	-	-	-	-
자영업	140	132	6%	10%	20%	40%	24%
블루칼라	160	154	9%	18%	26%	28%	19%
화이트칼라	329	326	20%	30%	29%	17%	4%
가정주부	153	173	3%	18%	14%	19%	47%
학생	55	57	100%				
무직/은퇴/기타	134	126	19%	3%	6%	5%	66%
생활 수준별							
상/중상	155	153	23%	15%	19%	23%	21%
중	437	444	19%	22%	19%	19%	21%
중하	232	228	19%	16%	23%	20%	23%
하	155	154	4%	12%	19%	23%	43%

*50사례 미만은 수치를 제시하지 않음. 한국갤럽

한국갤럽 데일리 오피니언

한국갤럽은 1974년 6월 박무익 회장이 설립한 한국 최초의 법인 형태 조사 전문 회사입니다.

1980년대부터 대통령 직무 수행 평가와 정당 지지도 조사 결과를 발표해 왔으며, 우리 국민의 기아가 한국갤럽을 알고 있습니다.



한국갤럽은 2012년부터 조사의 중립성, 지속성, 대표성을 확보한 '한국갤럽 데일리 오피니언'을 제공합니다.

관심 있는 분이든 누구나, 무료로, 매주 금요일, 한국갤럽 홈페이지 www.gallup.co.kr 에서 새로운 결과를 만나실 수 있습니다.

- 중립성: 정치권, 이해 관계자, 특정 언론의 의뢰가 아닌, 한국갤럽이 자체 기획, 운영, 공개합니다.
- 지속성: 특정 이벤트, 특정 시기, 단 하루의 조사 표본 영향력을 최소화하기 위해 연중 지속적으로 매주 추적 조사합니다.
- 대표성: 전국 유권자 모집단의 특성을 최대한 반영하기 위해 무선 RDD 표본 프레임을 이용합니다.



무작위로 생성한 휴대전화 번호를 이용해 한국갤럽 조사원이 전화를 걸어 하루 300여 명, 매주 약 1,000명 유효표본을 확보합니다.

매일 수집한 데이터는 지역, 성, 연령 특성에 따라 다음 방법으로 사후 가중처리합니다.

- 하루 데이터는 전국 8권역, 성/연령대 특성 비율로 림(Rim) 가중
- 일일(Daily) 지표는 당일과 직전 이틀 데이터를 3일 이동 평균(3-day-rolling average)
- 주간(weekly) 지표는 화~목 데이터를 통합해 전국 8권역, 성/연령대 특성 비율로 셀(cell) 가중



한국갤럽 조사에 관심 가지주셔서 고맙습니다.

한국갤럽 데일리 오피니언은 한국갤럽의 자산이므로 상업적 용도의 재판매를 금지합니다. 인용하실 때에는 반드시 출처를 밝혀주시요.

문의: 한국갤럽 02-3702-2100(대표)/2571/2621/2622 또는 한국갤럽 홈페이지 Q&A