

한국갤럽 데일리 오피니언

정치 - 경제 - 사회 - 생활 - 문화
매주 새로운 여론조사 결과를 제공합니다.

제333호 • 2018년 11월 5주(27~29일)

역대 대통령 직무 수행 평가 1988~2018 | 대통령 직무 수행 평가/이유 | 정당 지지도 | 분야별 정책 평가, 경제 정책 방향 | 주요 지표 11월 통합
최근 6개월 지표 추이 - 지역/연령/성/지지정당/직업/생활수준/성향별 지표 - 응답자 특성표

2018년 11월 27~29일 • 휴대전화 RDD 조사(집전화 보완) • 유효표본 전국 성인 1,001명 • 표본오차 ±3.1%포인트(95% 신뢰수준) • 응답률 14%(총 통화 6,990명 중 1,001명 응답 완료)

◎ 한국갤럽 데일리 오피니언 조사 방법 안내

한국갤럽 데일리 오피니언은 조사원이 직접 묻고 응답 받는 인터뷰 방식으로 진행합니다. 전국 유권자 대표성을 최대한 확보하기 위해 무작위발생(RDD: Random Digit Dialing)한 휴대전화 번호를 기본 표본추출틀로 합니다. 단, 휴대전화만으로는 접근하기 어려운 여성, 고연령대 일부는 무작위발생한 집전화번호 조사로 보완하며, 그 반영 비율은 평균 15% 내외입니다.

◎ 한국갤럽 유무선 RDD 혼합조사설계, 선거여론조사 관련 연구논문

한국갤럽은 2010년 이후 유선전화(일반 집전화)와 무선전화(휴대전화) RDD 조사 과정과 결과를 수차례 비교 연구해 왔습니다. 조사 방법론에 관심 있는 분은 아래 논문을 참고해주시시오. (아래 링크는 모바일기기에서는 열리지 않습니다. PC 또는 한국갤럽 홈페이지를 찾아주시시오.)

- [지방선거에서 여론조사의 정확성 연구: 조사방법별 정밀성과 편향\(조사연구 2015년 16권 1호\)](#)
- [RDD 전화여론조사의 무응답 편향 보정 방법 연구\(조사연구 2014.11 15권 4호\)](#)
- [가중방법으로 선거여론조사의 편향을 얼마나 줄일 수 있나\(조사연구 2014.5 15권 2호\)](#)
- [무선 RDD 전화조사의 타당성 검토 연구\(조사연구 2013.11 14권 3호\)](#)
- [선거시기 여론조사 정확성 제고 방안\(언론중재 2012 여름호 특집논문\)](#)
- [유무선 RDD를 결합한 혼합조사설계: 2011 서울시장 보궐선거 예측조사 사례 연구](#)



故 박무익 한국갤럽 설립자/회장
1943 - 2017.4.19

한국갤럽 데일리 오피니언 독자 여러분, 안녕하십니까?

1974년 문을 연 저희 연구소가 지금까지 얻은 명성은 저희 조사에 협조해주신 우리 국민들 덕분입니다.

저희는 그에 보답하는 마음으로 2012년부터 자체 기획, 운영하는 정치 지표를 누구나 이용하실 수 있도록 제공해 왔습니다.

물론도 매주 정치, 사회, 경제, 생활, 문화 등 다양한 분야에 대한 흥미로운 조사 결과를 전하겠습니다.

여론조사의 홍수 속에 '정확한 자' 하나를 제공하고자 시작한 저희 노력이 여론의 흐름을 읽으시는 데 도움이 되기를 바랍니다.

저희 한국갤럽에 몸 담고 있는 한 사람, 한 사람은 공정하고 신뢰 받는 여론조사 기관으로서 사명을 다하기 위해 계속 노력하겠습니다.

2017년 1월

한국갤럽조사연구소를 대표하여 박 무 익

한국갤럽조사연구소

한국갤럽은 1974년 6월 박무익 회장이 설립한 한국 최초의 법인 형태 조사 전문 회사입니다.

1980년대부터 대통령 직무 수행 평가와 정당 지지도 조사 결과를 발표해 왔으며, 우리 국민 71%가 회사 이름을 알고 있습니다.

데일리 한국갤럽 오피니언의 특징

2012년 1월부터 평일 오전 10시~오후 8시까지 휴대전화 RDD 조사를 연중 실시해 그 결과를 매주 금요일 공개합니다.

조사의 중립성, 지속성, 대표성을 확보한 한국갤럽 데일리 오피니언은 필요하신 분 누구나 무료로 열람하실 수 있습니다.

- **중립성**: 정치권, 이해 관계자, 특정 언론의 의뢰가 아닌, **한국갤럽이 자체 기획, 운영, 공개**합니다.

- **지속성**: 특정 이벤트, 특정 시기, 단 하루의 조사 표본 영향력을 최소화하기 위해 **연중 지속적으로 조사**합니다.

- **대표성**: 전국 유권자 모집단의 특성을 최대한 반영하기 위해 **휴대전화 RDD 표본 프레임**을 이용합니다.

조사 방법 / 지표 산출 방법

한국갤럽 조사원이 무작위로 생성된 휴대전화 번호로 전화를 걸어 하루 300여 명, 매주 약 1,000명 유효표본을 확보합니다.

매일 수집한 데이터는 지역, 성, 연령 특성에 따라 다음 방법으로 사후 가중처리합니다.

- 하루 데이터는 전국 8권역, 성/연령대 특성 비율로 림(Rim) 가중

- 일일(Daily) 지표는 당일과 직전 이틀 데이터를 3일 이동 평균(3-day-rolling average)

- 주간(Weekly) 지표는 화~목 데이터를 통합해 전국 8권역, 성/연령대 특성 비율로 셀(Cell) 가중

표본오차 / 해석 시 주의사항

한국갤럽 데일리 오피니언 일일 지표와 주간 지표의 표본크기는 약 1,000명입니다.

유효 표본크기 600명일 때 표본오차(95% 신뢰수준)는 ±4.0%포인트, 1,000명일 때 ±3.1%포인트, 1,200명일 때 ±2.8%포인트입니다.

표본오차 이외에도 불완전한 표본추출률, 응답 거절, 질문에 대한 혼동 등 조사 과정 중 발생하는 비표본오차가 존재할 수 있습니다.

표본오차는 이런 요인을 배제하고 비교적 완전한 표본추출률에서 확률추출한 경우를 가정한 것이므로 해석에 주의를 요합니다.

문의 한국갤럽 02-3702-2100(대표)/2571/2621/2622 | [한국갤럽 홈페이지 Q&A](#)

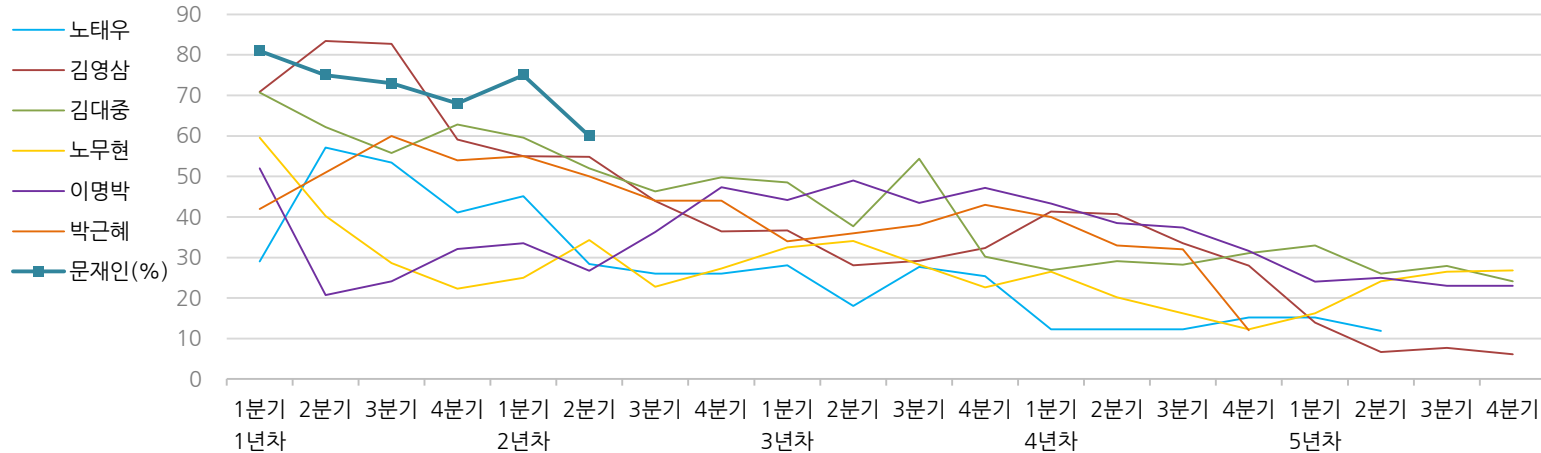
※ 2012년에는 매주 1,500명 조사하고 그 다음 주 월요일에 결과를 공개했으나, 2013년부터는 매주 1,000명 이상 조사하고 그 주 금요일에 결과를 공개합니다.

한국갤럽 역대 대통령 직무 수행 평가 1988~2018

1988~2011년은 분기 내 여러 조사 결과의 중위수 기준, 2012년 이후는 한국갤럽 데일리 오피니언 매주 조사 분기별 통합 결과, '잘하고 있다'→긍정, '잘못하고 있다'→부정 평가 비율

질문) 귀하는 ○○○ 대통령이 대통령으로서의 직무를 잘 수행하고 있다고 보십니까, 혹은 잘못 수행하고 있다고 보십니까? (긍정/부정을 답하지 않은 경우 재질문)
 굳이 말씀하신다면, '잘하고 있다'와 '잘못하고 있다' 중 어느 쪽입니까?

◎ 역대 대통령 직무 수행 긍정률



◎ 역대 대통령 직무 수행 평가 (%)

역대 대통령	재임연차 분기	1년차				2년차				3년차				4년차				5년차			
		1분기	2분기	3분기	4분기	1분기	2분기	3분기	4분기	1분기	2분기	3분기	4분기	1분기	2분기	3분기	4분기	1분기	2분기	3분기	4분기
13대 노태우 (1988~1993)	긍정	29	57	53	41	45	28	26	-	28	18	28	25	12	-	-	15	-	12	-	-
	부정	46	16	25	27	25	41	45	-	40	62	55	54	40	-	-	41	-	56	-	-
14대 김영삼 (1993~1998)	긍정	71	83	83	59	55	55	44	36	37	28	29	32	41	41	34	28	14	7	8	6
	부정	7	4	6	18	24	21	25	33	34	41	45	39	33	37	40	47	65	74	78	74
15대 김대중 (1998~2003)	긍정	71	62	56	63	60	52	46	50	49	38	54	30	27	29	28	31	33	26	28	24
	부정	7	11	17	14	16	22	29	24	20	26	18	51	55	52	49	49	41	53	52	56
16대 노무현 (2003~2008)	긍정	60	40	29	22	25	34	23	27	33	34	28	23	27	20	16	12	16	24	27	27
	부정	19	41	53	62	57	46	60	57	55	53	61	67	63	70	74	79	78	66	64	62
17대 이명박 (2008~2013)	긍정	52	21	24	32	34	27	36	47	44	49	44	47	43	39	37	32	25	25	23	23
	부정	29	69	65	55	55	55	55	45	45	41	43	41	49	54	55	60	62	58	59	61
18대 박근혜 (2013~2017)	긍정	42	51	60	54	55	50	44	44	34	36	38	43	40	33	32	12				
	부정	23	23	21	33	34	39	46	45	56	54	53	46	49	53	55	80				
19대 문재인 (2017~2022)	긍정	81	75	73	68	75	60														
	부정	11	17	19	23	15	30														

*역대 대통령 평가에는 모두 동일 질문 방식 적용(2점 척도, 재질문 1회). 한국갤럽 www.gallup.co.kr

*박근혜 전 대통령 4년차 4분기 직무 긍정률: 2016년 10월 4주간 평균 24% → 11~12월 6주간 평균 5%. 2017년 3월 10일 탄핵

*문재인 대통령은 2017년 5월 10일 취임, 30일부터 직무 평가 시작. 1년차 1분기는 6월 평균, 2분기 7~9월, 3분기 10~12월, 4분기는 이듬해(2018년) 1~3월 평균



주간 응답자 특성표

주요 분석 단위별 표본오차(95% 신뢰수준 기준)와 지역/성/지지정당/직업/생활수준/연령 구성비입니다. 2018년 7월 행정안전부 주민등록인구 기준 8개 권역/성/연령별 셀 가중 결과

질문 귀하는 어느 시도에 살고 계십니까? 주소지 기준으로 말씀해 주십시오. (저희가 전화번호를 무작위 추출해 지역을 알지 못합니다.)

질문 실례지만, 귀하의 연세는 올해 어떻게 되십니까?

질문 귀하의 직업은 무엇입니까?

질문 우리 국민들의 생활수준을 상, 중상, 중, 중하, 하의 다섯 단계로 나눈다면 귀댁의 생활수준은 어디에 속한다고 생각하십니까?

응답자 특성표 2018년 11월 5주 (27~29일)	조사완료		목표할당(가중 후)		가중값 배율 (B/A)	표본오차 95% 신뢰수준
	사례수 (명)(A)	비율	사례수 (명)(B)	비율		
전체	1,001	100%	1,000	100%	1.00	±3.1%P
지역별						
서울	202	20%	195	19%	0.96	±6.9%P
인천/경기	302	30%	303	30%	1.00	±5.6%P
강원	31	3%	30	3%	0.98	±17.6%P
대전/세종/충청	108	11%	105	11%	0.97	±9.4%P
광주/전라	100	10%	100	10%	1.00	±9.8%P
대구/경북	94	9%	100	10%	1.07	±10.1%P
부산/울산/경남	152	15%	155	15%	1.02	±7.9%P
제주	12	1%	12	1%	1.04	±28.3%P
성별						
남성	536	54%	496	50%	0.92	±4.2%P
여성	465	46%	504	50%	1.08	±4.5%P
연령별						
19~29세	186	19%	173	17%	0.93	±7.2%P
30대	164	16%	170	17%	1.04	±7.7%P
40대	196	20%	201	20%	1.03	±7.0%P
50대	212	21%	200	20%	0.94	±6.7%P
60대 이상	243	24%	255	26%	1.05	±6.3%P
주요 지지 정당별						
더불어민주당	419	42%	415	41%		±4.8%P
민주평화당	9	1%	9	1%		±32.7%P
바른미래당	71	7%	67	7%		±11.6%P
자유한국당	145	14%	149	15%		±8.1%P
정의당	105	10%	107	11%		±9.6%P
무당(無黨)층	247	25%	250	25%		±6.2%P
직업별						
농/임/어업	22	2%	23	2%		±20.9%P
자영업	169	17%	164	16%		±7.5%P
블루칼라	143	14%	141	14%		±8.2%P
화이트칼라	359	36%	346	35%		±5.2%P
가정주부	153	15%	179	18%		±7.9%P
학생	57	6%	55	6%		±13.0%P
무직/은퇴/기타	98	10%	93	9%		±9.9%P
생활 수준별						
상/중상	112	11%	118	12%		±9.3%P
중	440	44%	436	44%		±4.7%P
중하	266	27%	266	27%		±6.0%P
하	155	15%	152	15%		±7.9%P

2018년 11월 5주 (27~29일)		조사 완료 사례수 (명)		
		계	남성	여성
전국	합계	1,001	536	465
	19~29세	186	96	90
	30대	164	90	74
	40대	196	112	84
	50대	212	111	101
	60대 이상	243	127	116
서울	소계	202	99	103
	19~29세	37	14	23
	30대	40	19	21
	40대	38	18	20
	50대	40	19	21
	60대 이상	47	29	18
인천/경기	소계	302	173	129
	19~29세	63	35	28
	30대	56	36	20
	40대	55	37	18
	50대	66	33	33
	60대 이상	62	32	30
강원	소계	31	17	14
	19~29세	4	4	
	30대	3	2	1
	40대	7	4	3
	50대	5	2	3
	60대 이상	12	5	7
대전/세종/충청	소계	108	61	47
	19~29세	25	12	13
	30대	17	12	5
	40대	22	16	6
	50대	14	6	8
	60대 이상	30	15	15

		조사 완료 사례수 (명)		
		계	남성	여성
광주/전라	소계	100	57	43
	19~29세	14	6	8
	30대	14	8	6
	40대	26	15	11
	50대	21	12	9
	60대 이상	25	16	9
대구/경북	소계	94	52	42
	19~29세	20	10	10
	30대	9	6	3
	40대	22	10	12
	50대	19	15	4
	60대 이상	24	11	13
부산/울산/경남	소계	152	71	81
	19~29세	21	14	7
	30대	23	7	16
	40대	24	10	14
	50대	45	23	22
	60대 이상	39	17	22
제주	소계	12	6	6
	19~29세	2	1	1
	30대	2		2
	40대	2	2	
	50대	2	1	1
	60대 이상	4	2	2

*2017년 3월 10일부터 시행되는 중앙선거여론조사심의위원회 선거여론조사기준 개정안에 따라 지역(8개 권역)/성/연령별 조사 완료 사례수를 제시합니다.

*최종 조사 결과는 2018년 7월 행정안전부 주민등록인구 기준 8개 권역/성/연령별 셀 가중 후 산출

*표본오차는 조사완료 사례수 기준. 한국갤럽 데일리 오피니언 제333호

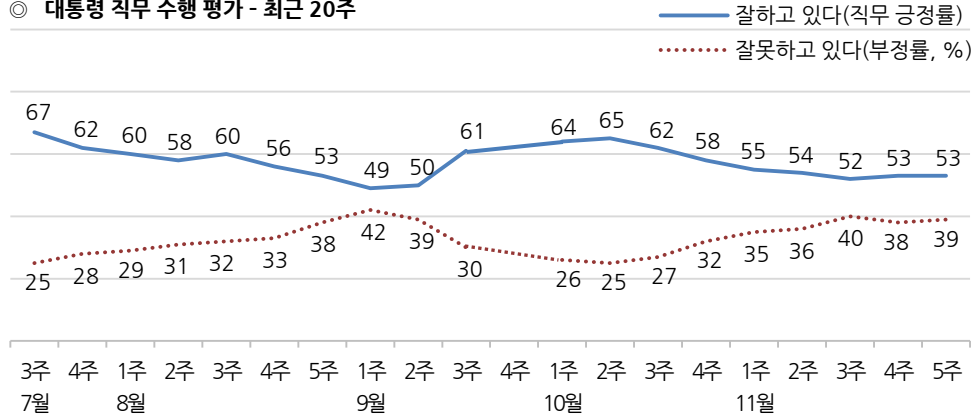
*목표할당 사례수는 2018년 7월 행안부 주민등록인구 기준 지역/성/연령 셀 가중 결과

대통령 직무 수행 평가, 정당 지지도 - 최근 20주 지표 추이

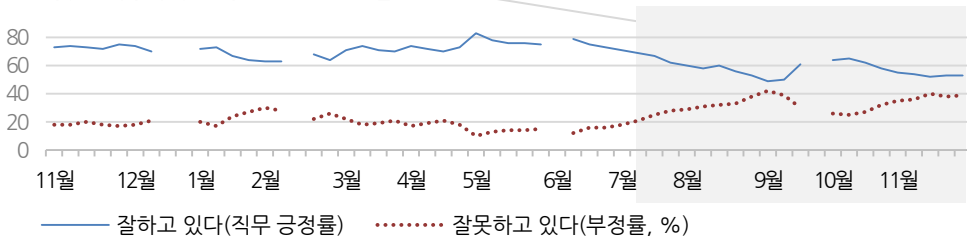
매주 화~목 통합 데이터 • 휴대전화 RDD 조사(집전화 보완) • 매주 유효표본 약 1,000명 • 표본오차 ±3.1%포인트(95% 신뢰수준) • 최근 20주 평균 응답률 15%

질문 귀하는 문재인 대통령이 대통령으로서의 직무를 잘 수행하고 있다고 보십니까, 혹은 잘못 수행하고 있다고 보십니까? (긍정/부정을 답하지 않은 경우 재질문) 굳이 말씀하신다면, '잘하고 있다'와 '잘못하고 있다' 중 어느 쪽입니까?

◎ 대통령 직무 수행 평가 - 최근 20주



◎ 대통령 직무 수행 평가 - 2017/2018년

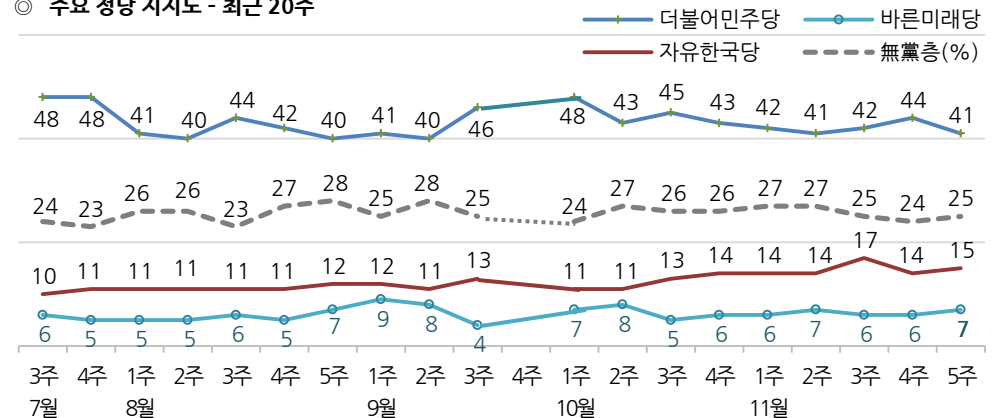


*2017년 12월 3~4주(연말), 2018년 2월 3주(설), 6월 1주(지선 직전), 9월 4주(추석)는 조사하지 않음
*한국갤럽 데일리 오피니언 제333호 www.gallup.co.kr

질문 현재 우리나라에는

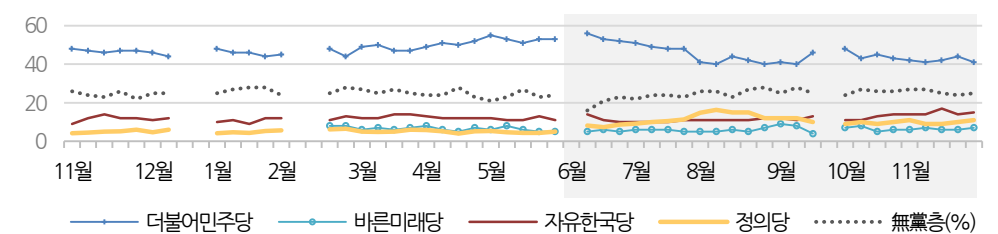
(더불어민주당, 민주평화당, 바른미래당, 자유한국당, 정의당: 순서 로테이션) 등의 정당이 있습니다. 귀하는 이 중 어느 정당을 지지하십니까? (모름/없음인 경우 재질문) 그럼, 어느 정당에 조금이라도 더 호감이 가십니까?

◎ 주요 정당 지지도 - 최근 20주



(원내 비교집단체) 민주평화당/정의당: 11월 3주 1%/9%, 4주 1%/10%, 5주 1%/11%

◎ 주요 정당 지지도 - 2017/2018년



*민주평화당은 창당 이후 매주 1% 내외. 무당(無黨)층='현재 지지하는 정당 없음/모름/응답거절'
*2017년 12월 3~4주(연말), 2018년 2월 3주(설), 6월 1주(지선 직전), 9월 4주(추석)는 조사하지 않음
*한국갤럽 데일리 오피니언 제333호 www.gallup.co.kr

대통령 직무 수행 평가, 주요 정치 이슈 - 최근 6주 일일(Daily) 지표 추이

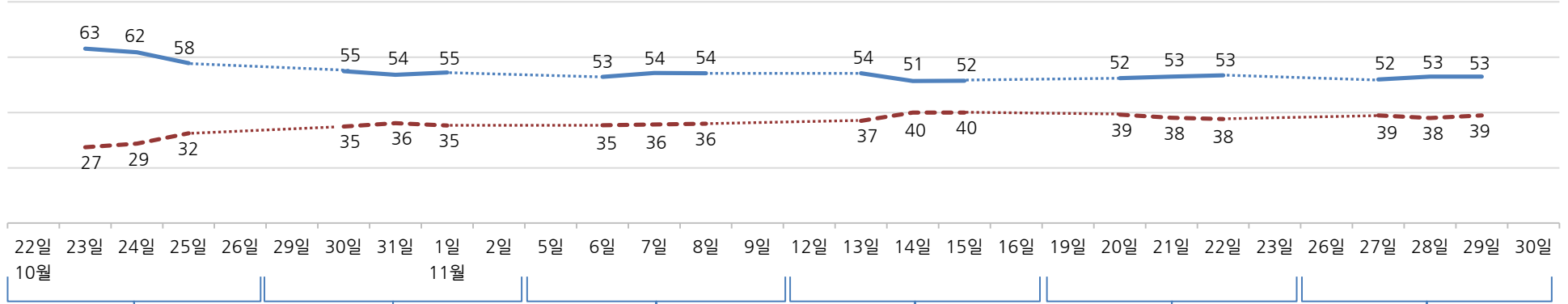
일일 지표는 3-day rolling average • 휴대전화 RDD 조사 • 일일 지표 기준 유효표본 약 1,000명 • 표본오차 ±3.1%포인트(95% 신뢰수준) • 최근 6주 평균 응답률 14%

질문 귀하는 문재인 대통령이 대통령으로서의 직무를 잘 수행하고 있다고 보십니까, 혹은 잘못 수행하고 있다고 보십니까?
(긍정/부정을 답하지 않은 경우 재질문) 굳이 말씀하신다면, '잘하고 있다'와 '잘못하고 있다' 중 어느 쪽입니까?

◎ 대통령 직무 수행 평가 - 최근 6주

— 잘하고 있다(직무 긍정률)

*일일 지표는 3-day-rolling average — 잘못하고 있다(부정률, %)



10월 4주

- 21 | 文, 7박 9일 유럽 순방 후 귀국
- 22 | 남북·유엔사, JSA 지뢰 제거 완료 확인, 화기·초소 철수 합의
- 23 | 文, 남북 평양공동선언·군사합의서 비준 / 야권 일부 반발
- 24 | 단기 일자리 확대, 6개월 한시적 유류세 인하 등 정부 대책 발표 - 개성공단 기업인 방북 추진
- 25 | 유치원 공공성 강화 방안 발표
 - * 국정감사 계속
 - * 서울교통공사 등 공공기관 세습·특혜 채용 논란
 - * 해외 증시 불안정 여파

11월 1주

- 27 | 촛불집회 2주년 도심 집회
- 29 | 박용진, 유치원 비리 추가 공개 - 국정감사 종료
- 30 | 대법, 일제 강제징용 피해자 손해배상 원고 승소 판결 - 정부, 재정분권 추진방안 발표
- 31 | 5.18 계엄군 성폭행 공식 확인
- 1 | 文, 2019년도 예산안 국회 본회의 시정연설
 - 대법, 양심적 병역거부 무죄 판결
 - 남북, 군사 적대행위 전면 금지
 - * 사법행정권 남용 의혹 특별재판부 설치 추진 관련 정치권·사법부 대립

2주

- 4 | 김정숙 여사, 단독 인도 방문
- 5 | 여·야·경 협의체 첫 회의
- 7 | 文, 복지부 국민연금 개혁안 전면 재검토 지시 - 북미고위급회담 연기 - 미국 중간선거, 상원 공화당-하원 민주당 우위
- 8 | 미세먼지 저감 종합대책 발표 - KDI, 경기 둔화 공식화 - 한국은행, 기준금리 인상 시사
- 9 | 한국당, 전원책 해촉
 - 신임 경제부총리 후보 홍남기 지명, 청와대 정책실장 김수현 임명
 - * 김동연·강하성 교체설
 - * 한국당 계파 갈등 심화

3주

- 11 | 靑, '송이버섯 담례'로 제주산 굴 북한 전달
- 12 | 홍영표, 민노총 비판
- 13 | 文, 5박 6일 일정 싱가포르·파푸아뉴기니 순방차 출국
- 14 | 삼성바이오로직스 고의 분식회계 결론, 거래 정지
- 15 | 대입 수능
 - 한국당, 조강특위 오정근 선임
 - * 2019 예산안 심사
 - * '광주형 일자리' 협상 난항, '탄력근로제' 확대 논란

4주

- 17 | 한·중 정상회담 - 경찰, '해경공 김씨' 수사 결과 발표
- 18 | 文, 아세안·APEC 순방 후 귀국 - 금강산관광 20주년 기념식
- 19 | 자유한국당, '노믹스' 발표
- 20 | 文, '9대 생활적폐' 근절 방안 논의 - 홍준표, '현실 정치 복귀' 선언
- 21 | 화해·치유재단 해산 공식 발표 - 여야 '채용비리 국정조사' 합의, 국회 일정 정상화 - 민노총 총파업
- 22 | 탄력근로제, 국민연금 개혁 논의 경제사회노동위원회 출범 - 남북 DMZ 도로 연결
- 23 | 삼성전자·반올림 반도체 직업병 보상 합의 이행 협약식
 - * 2019 예산안 심사 계속

5주

- 24 | KT 아현지사 화재, 통신장애
- 25 | 미래·평화·정의당 공동기자회견, '연동형 비례대표제' 도입 촉구
- 26 | 신용카드 수수료 인하
- 27 | 文, G20 회의 참석차 출국 - '가정폭력 방지대책' 발표 - 靑, '사칭 메일' 수사 의뢰
- 28 | 여야, '아동수당 대상 확대' 합의
- 29 | 오세훈, 자유한국당 입당
 - 대법, '강제징용 피해자 손해배상' 확정 판결
 - * 2019 예산안 심사 계속
 - * 검찰, 이재명 소환 조사·압수수색

대통령 직무 수행 평가 - 주간 지표 / 일일 지표 / 상세 결과

2018년 (최근 20주)		조사완료 사례수 (명)	대통령 직무 수행 평가			
			잘하고 있다	잘못하고 있다	어느 쪽도 아니다	모름/ 응답거절
주간	07월 3주(17~19)	1,002	67%	25%	4%	5%
주간	07월 4주(24~26)	1,002	62%	28%	4%	5%
주간	08월 1주(31~02)	1,003	60%	29%	4%	7%
주간	08월 2주(07~09)	1,003	58%	31%	4%	7%
주간	08월 3주(14, 16)	1,002	60%	32%	5%	4%
주간	08월 4주(21~23)	1,001	56%	33%	5%	6%
주간	08월 5주(28~30)	1,000	53%	38%	4%	4%
주간	09월 1주(04~06)	1,000	49%	42%	5%	4%
주간	09월 2주(11~13)	1,001	50%	39%	4%	6%
주간	09월 3주(18~20)	1,001	61%	30%	5%	5%
주간	09월 4주(24~28)	추석 연휴				
주간	10월 1주(02, 04)	1,004	64%	26%	4%	6%
주간	10월 2주(10~11)	1,001	65%	25%	5%	4%
주간	10월 3주(16~18)	1,002	62%	27%	5%	5%
주간	10월 4주(23~25)	1,001	58%	32%	5%	5%
주간	11월 1주(30~01)	1,004	55%	35%	5%	5%
주간	11월 2주(06~08)	1,002	54%	36%	5%	5%
주간	11월 3주(13~15)	1,001	52%	40%	5%	4%
주간	11월 4주(20~22)	1,001	53%	38%	6%	3%
주간	11월 5주(27~29)	1,001	53%	39%	4%	4%
일일	11/19(월)					
일일	11/20(화)	993	52%	39%	5%	3%
일일	11/21(수)	999	53%	38%	6%	3%
일일	11/22(목)	1,001	53%	38%	6%	3%
일일	11/23(금)					
일일	11/26(월)					
일일	11/27(화)	1,006	52%	39%	6%	4%
일일	11/28(수)	1,006	53%	38%	5%	4%
일일	11/29(목)	1,001	53%	39%	4%	4%
일일	11/30(금)					

*일일 지표는 3-day-rolling average

질문) 귀하는 문재인 대통령이 대통령으로서의 직무를 잘 수행하고 있다고 보십니까,
혹은 잘못 수행하고 있다고 보십니까? (긍정/부정을 답하지 않은 경우 재질문)
군이 말씀하신다면, '잘하고 있다'와 '잘못하고 있다' 중 어느 쪽입니까?

2018년 11월 5주 (27~29일)	조사완료 사례수 (명)	목표할당 사례수 (명)	대통령 직무 수행 평가			
			잘하고 있다	잘못하고 있다	어느 쪽도 아니다	모름/ 응답거절
전체	1,001	1,000	53%	39%	4%	4%
지역별						
서울	202	195	49%	43%	5%	2%
인천/경기	302	303	55%	38%	4%	3%
강원	31	30	-	-	-	-
대전/세종/충청	108	105	52%	37%	3%	8%
광주/전라	100	100	84%	11%	3%	2%
대구/경북	94	100	34%	57%	4%	4%
부산/울산/경남	152	155	45%	46%	4%	5%
제주	12	12	-	-	-	-
성별						
남성	536	496	51%	43%	4%	3%
여성	465	504	55%	36%	4%	4%
연령별						
19-29세	186	173	61%	28%	3%	7%
30대	164	170	60%	29%	4%	7%
40대	196	201	64%	31%	4%	1%
50대	212	200	51%	44%	5%	
60대 이상	243	255	35%	57%	5%	3%
주요 지지정당별						
더불어민주당	419	415	83%	13%	3%	1%
민주평화당	9	9	-	-	-	-
바른미래당	71	67	23%	73%	4%	
자유한국당	145	149	8%	87%	4%	1%
정의당	105	107	71%	25%	2%	2%
무당(無黨)층	247	250	29%	53%	8%	10%
직업별						
농/임/어업	22	23	-	-	-	-
자영업	169	164	40%	57%	3%	0%
블루칼라	143	141	58%	32%	5%	5%
화이트칼라	359	346	67%	26%	3%	4%
가정주부	153	179	42%	51%	4%	3%
학생	57	55	55%	36%	3%	6%
무직/은퇴/기타	98	93	34%	51%	9%	6%
생활수준별						
상/중상	112	118	54%	38%	6%	2%
중	440	436	59%	36%	2%	3%
중하	266	266	52%	40%	4%	4%
하	155	152	40%	48%	8%	3%
성향별						
보수	237	240	31%	63%	4%	3%
중도	309	313	51%	40%	6%	3%
진보	322	312	77%	20%	1%	1%
모름/응답거절	133	135	41%	41%	6%	11%

*50사례 미만은 수치를 제시하지 않음. 한국갤럽 데일리 오피니언 제333호 www.gallup.co.kr



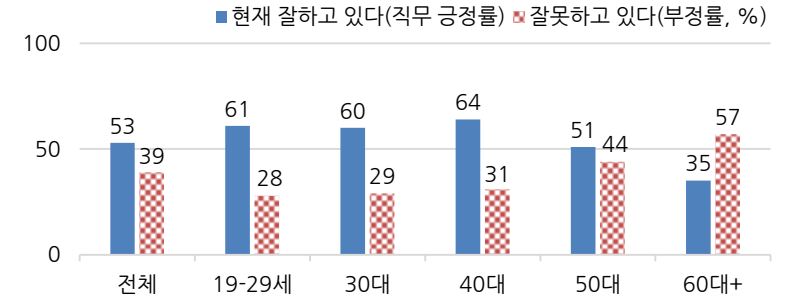
대통령 직무 수행 평가 이유

질문) 어떤 점에서 (잘하고/잘못하고 있다고) 생각하시는지 한 가지만 구체적으로 말씀해 주십시오.(자유응답)

대통령 직무 수행 긍정 평가 이유 2018년 11월 27~29일 (긍정 평가자 529명)		대통령 직무 수행 부정 평가 이유 2018년 11월 27~29일 (부정 평가자 394명)	
북한과의 관계 개선	28%	경제/민생 문제 해결 부족	47%
외교 잘함	12%	대북 관계/친북 성향(-3)	16%
서민 위한 노력/복지 확대	8%	일자리 문제/고용 부족	4%
대북/안보 정책	7%	최저임금 인상	4%
최선을 다함/열심히 한다	6%	독단적/일방적/편파적	3%
개혁/적폐 청산/개혁 의지	5%	과도한 복지	2%
소통 잘함/국민 공감 노력	3%	전반적으로 부족하다	2%
전 정권보다 낫다	3%	부동산 정책	1%
기본에 충실/원칙대로 함/공정함	3%	서민 어려움/복지 부족	1%
주관/소신 있다	2%	외교 문제	1%
전반적으로 잘한다	2%	말 바꿈/기존 입장 바뀜	1%
일자리 창출/비정규직 정규직화	1%	원전 정책/탈원전	1%
경제 정책	1%	공약 실천 미흡	1%
추진력/결단력/과감함	1%	보여주기식 정치	1%
공약 실천	1%	인사(人事) 문제	1%
최저임금 인상	1%	미세먼지 대책 부족	1%
정직함/솔직함/투명함	1%	북핵/안보(-4)	1%
부동산 정책	1%	근로시간 단축	1%
안정감/나라가 조용함	1%	소득주도성장 정책	1%
기타	3%	여야 갈등/협치 부족	1%
모름/응답거절	12%	과도한 개혁/성급함	1%
		과거사 들춤/보복 정치	1%
		기타	5%
		모름/응답거절	4%

*(+/-) 표시는 지난주 대비 증감폭이
±3%포인트 이상인 항목. 단위: %포인트
*한국갤럽 데일리 제333호 www.gallup.co.kr

◎ 대통령 직무 수행 평가: 연령별 - 2018년 11월 5주(27~29일)



*전국 성인 1,001명 전화조사. 한국갤럽 데일리 오피니언 제333호 www.gallup.co.kr

정당 지지도 - 최근 6개월 추이 / 상세 결과

질문 현재 우리나라에는 (더불어민주당, 민주평화당, 바른미래당, 자유한국당, 정의당: 순서 로테이션) 등의 정당이 있습니다. 귀하는 이 중 어느 정당을 지지하십니까?
(‘없음/모름’인 경우 재질문) 그럼, 어느 정당에 조금이라도 더 호감이 가십니까?

2018년 (최근 6개월)	조사완료 사례수 (명)	정당 지지도							무당층 無黨層
		더불어 민주당	민주 평화당	바른 미래당	자유 한국당	정의당	기타	무당층 無黨層	
05월 5주(29~31)	1,002	53%	1%	5%	11%	5%	0%	24%	
06월 1주(04~08)	지방 선거 직전 한 주 조사 씬								
06월 2주(14~14)	1,007	56%	1%	5%	14%	8%	0%	16%	
06월 3주(19~21)	1,003	53%	1%	6%	11%	7%	1%	21%	
06월 4주(26~27)	1,001	52%	1%	5%	10%	9%	1%	23%	
07월 1주(03~05)	1,002	51%	1%	6%	10%	9%	1%	22%	
07월 2주(10~12)	1,002	49%	0%	6%	10%	10%	0%	24%	
07월 3주(17~19)	1,002	48%	0%	6%	10%	10%	1%	24%	
07월 4주(24~26)	1,002	48%	1%	5%	11%	11%	0%	23%	
08월 1주(31~02)	1,003	41%	1%	5%	11%	15%	0%	26%	
08월 2주(07~09)	1,003	40%	1%	5%	11%	16%	0%	26%	
08월 3주(14, 16)	1,002	44%	1%	6%	11%	15%	0%	23%	
08월 4주(21~23)	1,001	42%	1%	5%	11%	15%	1%	27%	
08월 5주(28~30)	1,000	40%	1%	7%	12%	12%	1%	28%	
09월 1주(04~06)	1,000	41%	1%	9%	12%	12%	1%	25%	
09월 2주(11~13)	1,001	40%	0%	8%	11%	12%	0%	28%	
09월 3주(18~20)	1,001	46%	1%	4%	13%	10%	1%	25%	
09월 4주(24~28)	추석 연휴								
10월 1주(02, 04)	1,004	48%	1%	7%	11%	9%	1%	24%	
10월 2주(10~11)	1,001	43%	1%	8%	11%	10%	0%	27%	
10월 3주(16~18)	1,002	45%	1%	5%	13%	9%	1%	26%	
10월 4주(23~25)	1,001	43%	1%	6%	14%	10%	1%	26%	
11월 1주(30~01)	1,004	42%	1%	6%	14%	11%	0%	27%	
11월 2주(06~08)	1,002	41%	1%	7%	14%	9%	0%	27%	
11월 3주(13~15)	1,001	42%	1%	6%	17%	9%	1%	25%	
11월 4주(20~22)	1,001	44%	1%	6%	14%	10%	1%	24%	
11월 5주(27~29)	1,001	41%	1%	7%	15%	11%	0%	25%	

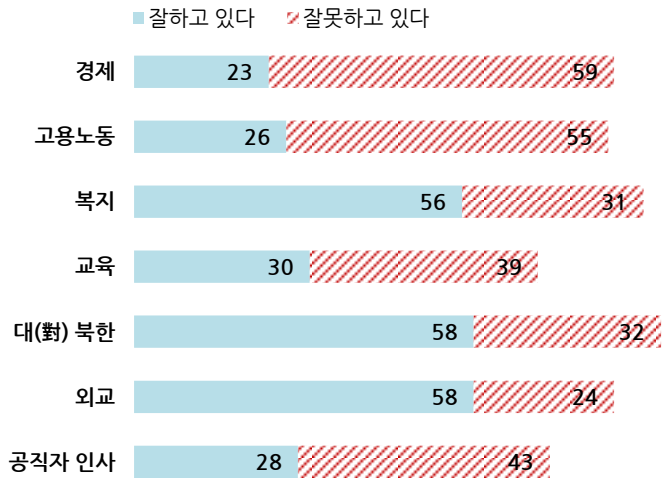
*한국갤럽 데일리 오피니언 제333호 www.gallup.co.kr

2018년 11월 5주 (27~29일)	조사완료 사례수 (명)	목표할당 사례수 (명)	정당 지지도							없음	모름/ 응답 거절
			더불어 민주당	민주 평화당	바른 미래당	자유 한국당	정의당	기타	무당층 無黨層		
전체	1,001	1,000	41%	1%	7%	15%	11%	0%	25%	22%	3%
지역별											
서울	202	195	40%	1%	6%	14%	12%	1%	27%	23%	3%
인천/경기	302	303	43%	2%	10%	13%	13%	0%	20%	17%	2%
강원	31	30	-	-	-	-	-	-	-	-	-
대전/세종/충청	108	105	41%	1%	3%	17%	13%	1%	25%	21%	4%
광주/전라	100	100	66%	1%	1%	3%	14%		15%	12%	3%
대구/경북	94	100	23%	1%	8%	20%	6%	1%	41%	34%	7%
부산/울산/경남	152	155	38%	0%	8%	22%	5%		25%	22%	3%
제주	12	12	-	-	-	-	-	-	-	-	-
성별											
남성	536	496	41%	1%	7%	15%	13%	1%	22%	20%	2%
여성	465	504	42%	1%	6%	14%	8%	0%	28%	23%	5%
연령별											
19-29세	186	173	44%	0%	7%	7%	10%	0%	31%	27%	5%
30대	164	170	54%		6%	3%	9%		28%	26%	2%
40대	196	201	45%	2%	8%	12%	17%	0%	16%	15%	1%
50대	212	200	36%	1%	10%	18%	14%	1%	21%	19%	2%
60대 이상	243	255	33%	0%	4%	28%	6%	0%	29%	22%	7%
직업별											
농/임/어업	22	23	-	-	-	-	-	-	-	-	-
자영업	169	164	38%	1%	10%	22%	11%	1%	18%	18%	0%
블루칼라	143	141	46%		2%	13%	10%	0%	28%	23%	5%
화이트칼라	359	346	50%	1%	9%	8%	14%		19%	16%	2%
가정주부	153	179	30%	1%	3%	25%	8%		33%	28%	5%
학생	57	55	41%		7%	7%	6%	1%	38%	33%	5%
무직/은퇴/기타	98	93	29%	2%	9%	17%	8%	2%	33%	27%	6%
생활 수준별											
상/중상	112	118	41%	1%	9%	16%	12%		22%	19%	2%
중	440	436	44%	1%	6%	16%	10%	1%	22%	19%	3%
중하	266	266	43%	1%	8%	10%	13%		25%	22%	3%
하	155	152	37%	1%	4%	20%	7%	1%	30%	26%	4%
성향별											
보수	237	240	23%	1%	10%	35%	4%	0%	26%	24%	2%
중도	309	313	42%	1%	9%	10%	9%	1%	28%	24%	3%
진보	322	312	60%	0%	3%	4%	20%	0%	12%	11%	1%
모름/응답거절	133	135	28%	1%	2%	16%	5%		47%	35%	12%
대통령 직무											
긍정 평가자	533	529	65%	1%	3%	2%	14%	0%	14%	12%	2%
부정 평가자	392	394	14%	0%	12%	33%	7%	1%	33%	30%	4%

*50사례 미만은 수치를 제시하지 않음. 한국갤럽 데일리 오피니언 제333호 www.gallup.co.kr

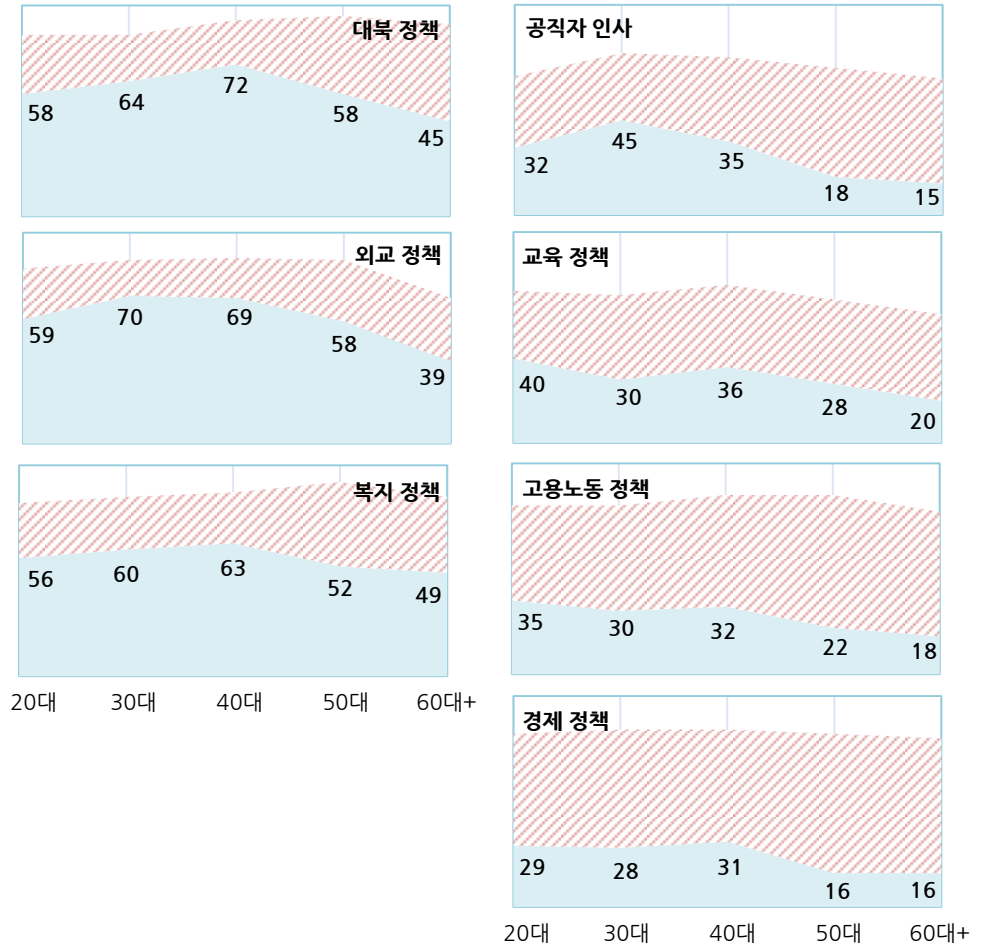
현 정부 주요 분야별 정책 평가

◎ 출범 1년 7개월 시점 현 정부 주요 분야별 정책 평가 (%)



질문) 귀하는 현 정부가
(경제/고용노동/복지/교육/대(對) 북한/외교 정책, 공직자 인사: 순서 로테이션)
을(를) 잘하고 있다고 보십니까, 아니면 잘못하고 있다고 보십니까?
*2018년 11월 27~29일 전국 성인 1,001명 전화조사. 한국갤럽 데일리 오피니언 제333호

◎ 현 정부 주요 분야별 정책 평가: 연령별



*2018년 11월 27~29일 전국 성인 1,001명 전화조사. 한국갤럽 데일리 제333호 www.gallup.co.kr

질문) 귀하는 현 정부가

(경제/고용노동/복지/교육/대(對) 북한/외교 정책, 공직자 인사: 순서 로테이션)을(를) 잘하고 있다고 보십니까, 아니면 잘못하고 있다고 보십니까?

	조사완료 사례수 (명)	목표할당 사례수 (명)	분야별 평가(1/7) - 경제 정책			
			잘하고 있다	잘못하고 있다	어느 쪽도 아니다	모름/ 응답거절
2017년 8월 3주(16~17일)	1,006	1,006	54%	17%	8%	21%
11월 1주(10/31~11/2)	1,006	1,000	52%	21%	7%	19%
2018년 5월 1주(2~3일)	1,002	1,000	47%	27%	11%	15%
8월 5주(28~30일)	1,000	1,000	26%	53%	9%	12%
11월 5주(27~29일)	1,001	1,000	23%	59%	8%	10%
지역별						
서울	202	195	21%	60%	7%	11%
인천/경기	302	303	28%	55%	8%	9%
강원	31	30	-	-	-	-
대전/세종/충청	108	105	21%	60%	6%	13%
광주/전라	100	100	34%	44%	13%	9%
대구/경북	94	100	10%	75%	2%	12%
부산/울산/경남	152	155	21%	62%	11%	6%
제주	12	12	-	-	-	-
성별						
남성	536	496	24%	61%	8%	7%
여성	465	504	23%	57%	8%	13%
연령별						
19-29세	186	173	29%	53%	2%	16%
30대	164	170	28%	56%	10%	7%
40대	196	201	31%	53%	9%	7%
50대	212	200	16%	66%	12%	6%
60대 이상	243	255	16%	64%	7%	12%
주요 지지정당별						
더불어민주당	419	415	39%	40%	11%	10%
민주평화당	9	9	-	-	-	-
바른미래당	71	67	6%	91%	2%	1%
자유한국당	145	149	4%	86%	4%	7%
정의당	105	107	28%	51%	14%	7%
무당(無黨)층	247	250	11%	69%	5%	15%
직업별						
농/임/어업	22	23	-	-	-	-
자영업	169	164	14%	74%	9%	2%
블루칼라	143	141	31%	51%	10%	8%
화이트칼라	359	346	30%	55%	8%	7%
가정주부	153	179	14%	63%	8%	16%
학생	57	55	34%	46%	-	21%
무직/은퇴/기타	98	93	13%	63%	7%	17%
이념성향별						
보수	237	240	11%	80%	3%	6%
중도	309	313	25%	60%	10%	5%
진보	322	312	32%	47%	10%	11%
모름/응답거절	133	135	21%	46%	7%	26%
대통령 직무 전반적 평가	긍정적 392	529 394	41% 3%	37% 89%	11% 3%	11% 5%

*50사례 미만은 수치를 제시하지 않음. 한국갤럽 데일리 오피니언 제333호 www.gallup.co.kr

질문) 귀하는 현 정부가

(경제/고용노동/복지/교육/대(對) 북한/외교 정책, 공직자 인사: 순서 로테이션)을(를) 잘하고 있다고 보십니까, 아니면 잘못하고 있다고 보십니까?

	조사완료 사례수 (명)	목표할당 사례수 (명)	분야별 평가(2/7) - 고용노동 정책			
			잘하고 있다	잘못하고 있다	어느 쪽도 아니다	모름/ 응답거절
2018년 8월 5주(28~30일)	1,000	1,000	30%	51%	7%	12%
11월 5주(27~29일)	1,001	1,000	26%	55%	7%	12%
지역별						
서울	202	195	25%	55%	5%	15%
인천/경기	302	303	30%	53%	7%	11%
강원	31	30	-	-	-	-
대전/세종/충청	108	105	26%	51%	8%	15%
광주/전라	100	100	34%	47%	12%	8%
대구/경북	94	100	17%	66%	3%	14%
부산/울산/경남	152	155	23%	60%	6%	12%
제주	12	12	-	-	-	-
성별						
남성	536	496	26%	56%	7%	11%
여성	465	504	27%	53%	6%	14%
연령별						
19-29세	186	173	35%	45%	2%	18%
30대	164	170	30%	50%	7%	13%
40대	196	201	32%	53%	7%	8%
50대	212	200	22%	63%	9%	6%
60대 이상	243	255	18%	59%	7%	16%
주요 지지정당별						
더불어민주당	419	415	39%	39%	9%	13%
민주평화당	9	9	-	-	-	-
바른미래당	71	67	14%	80%	3%	4%
자유한국당	145	149	9%	82%	3%	7%
정의당	105	107	31%	52%	8%	9%
무당(無黨)층	247	250	17%	60%	5%	18%
직업별						
농/임/어업	22	23	-	-	-	-
자영업	169	164	19%	69%	7%	4%
블루칼라	143	141	30%	52%	6%	11%
화이트칼라	359	346	34%	50%	5%	10%
가정주부	153	179	18%	54%	10%	17%
학생	57	55	31%	46%	1%	21%
무직/은퇴/기타	98	93	17%	60%	4%	19%
이념성향별						
보수	237	240	15%	71%	4%	9%
중도	309	313	27%	57%	8%	9%
진보	322	312	36%	45%	8%	10%
모름/응답거절	133	135	23%	43%	5%	30%
대통령 직무 전반적 평가	긍정적 392	529 394	43% 7%	36% 82%	9% 4%	13% 7%

*50사례 미만은 수치를 제시하지 않음. 한국갤럽 데일리 오피니언 제333호 www.gallup.co.kr

질문) 귀하는 현 정부가

(경제/고용노동/복지/교육/대(對) 북한/외교 정책, 공직자 인사: 순서 로테이션)을(를)

잘하고 있다고 보십니까, 아니면 잘못하고 있다고 보십니까?

	조사완료 사례수 (명)	목표할당 사례수 (명)	분야별 평가(3/7) - 복지 정책			
			잘하고 있다	잘못하고 있다	어느 쪽도 아니다	모름/ 응답거절
2017년 8월 3주(16~17일)	1,006	1,006	65%	18%	5%	12%
11월 1주(10/31~11/2)	1,006	1,000	62%	19%	5%	14%
2018년 5월 1주(2~3일)	1,002	1,000	55%	18%	10%	16%
8월 5주(28~30일)	1,000	1,000	52%	34%	6%	8%
11월 5주(27~29일)	1,001	1,000	56%	31%	5%	9%
지역별						
서울	202	195	48%	39%	4%	8%
인천/경기	302	303	58%	28%	5%	8%
강원	31	30	-	-	-	-
대전/세종/충청	108	105	60%	22%	4%	15%
광주/전라	100	100	72%	17%	4%	7%
대구/경북	94	100	48%	41%	4%	7%
부산/울산/경남	152	155	51%	33%	6%	10%
제주	12	12	-	-	-	-
성별						
남성	536	496	57%	30%	6%	7%
여성	465	504	54%	31%	4%	10%
연령별						
19-29세	186	173	56%	26%	2%	16%
30대	164	170	60%	25%	5%	11%
40대	196	201	63%	24%	6%	6%
50대	212	200	52%	40%	5%	2%
60대 이상	243	255	49%	36%	5%	10%
주요 지지정당별						
더불어민주당	419	415	69%	18%	5%	8%
민주평화당	9	9	-	-	-	-
바른미래당	71	67	53%	40%	6%	1%
자유한국당	145	149	32%	61%	3%	4%
정의당	105	107	75%	18%	2%	5%
무당(無黨)층	247	250	39%	38%	7%	17%
직업별						
농/임/어업	22	23	-	-	-	-
자영업	169	164	52%	39%	9%	1%
블루칼라	143	141	56%	28%	6%	10%
화이트칼라	359	346	62%	27%	5%	7%
가정주부	153	179	48%	39%	2%	10%
학생	57	55	61%	20%	1%	18%
무직/은퇴/기타	98	93	50%	28%	7%	14%
이념성향별						
보수	237	240	43%	48%	3%	6%
중도	309	313	57%	30%	6%	7%
진보	322	312	67%	23%	3%	7%
모름/응답거절	133	135	48%	22%	9%	21%
대통령 직무 전반적 평가						
긍정적	533	529	73%	15%	4%	8%
부정적	392	394	36%	52%	6%	5%

*50사례 미만은 수치를 제시하지 않음. 한국갤럽 데일리 오피니언 제333호 www.gallup.co.kr

질문) 귀하는 현 정부가

(경제/고용노동/복지/교육/대(對) 북한/외교 정책, 공직자 인사: 순서 로테이션)을(를)

잘하고 있다고 보십니까, 아니면 잘못하고 있다고 보십니까?

	조사완료 사례수 (명)	목표할당 사례수 (명)	분야별 평가(4/7) - 교육 정책			
			잘하고 있다	잘못하고 있다	어느 쪽도 아니다	모름/ 응답거절
2017년 8월 3주(16~17일)	1,006	1,006	35%	20%	8%	37%
11월 1주(10/31~11/2)	1,006	1,000	35%	21%	5%	39%
2018년 5월 1주(2~3일)	1,002	1,000	30%	23%	11%	35%
8월 5주(28~30일)	1,000	1,000	26%	35%	9%	30%
11월 5주(27~29일)	1,001	1,000	30%	39%	8%	24%
지역별						
서울	202	195	26%	45%	5%	23%
인천/경기	302	303	31%	38%	9%	21%
강원	31	30	-	-	-	-
대전/세종/충청	108	105	29%	37%	4%	31%
광주/전라	100	100	40%	31%	7%	21%
대구/경북	94	100	28%	43%	8%	20%
부산/울산/경남	152	155	29%	34%	9%	27%
제주	12	12	-	-	-	-
성별						
남성	536	496	33%	39%	9%	20%
여성	465	504	28%	38%	7%	28%
연령별						
19-29세	186	173	40%	32%	1%	27%
30대	164	170	30%	40%	6%	24%
40대	196	201	36%	39%	12%	12%
50대	212	200	28%	40%	11%	21%
60대 이상	243	255	20%	41%	7%	32%
주요 지지정당별						
더불어민주당	419	415	43%	28%	8%	21%
민주평화당	9	9	-	-	-	-
바른미래당	71	67	17%	62%	4%	16%
자유한국당	145	149	14%	58%	9%	20%
정의당	105	107	38%	39%	4%	19%
무당(無黨)층	247	250	18%	38%	9%	36%
직업별						
농/임/어업	22	23	-	-	-	-
자영업	169	164	25%	45%	11%	18%
블루칼라	143	141	38%	35%	4%	22%
화이트칼라	359	346	33%	40%	7%	20%
가정주부	153	179	23%	36%	10%	31%
학생	57	55	44%	32%	3%	20%
무직/은퇴/기타	98	93	21%	36%	5%	37%
이념성향별						
보수	237	240	22%	48%	6%	24%
중도	309	313	35%	40%	8%	18%
진보	322	312	38%	34%	9%	19%
모름/응답거절	133	135	14%	31%	7%	48%
대통령 직무 전반적 평가						
긍정적	533	529	43%	28%	7%	21%
부정적	392	394	16%	53%	8%	23%

*50사례 미만은 수치를 제시하지 않음. 한국갤럽 데일리 오피니언 제333호 www.gallup.co.kr



질문) 귀하는 현 정부가

(경제/고용노동/복지/교육/대(對) 북한/외교 정책, 공직자 인사: 순서 로테이션)을(를)

잘하고 있다고 보십니까, 아니면 잘못하고 있다고 보십니까?

	조사완료 사례수 (명)	목표할당 사례수 (명)	분야별 평가(5/7) - 대북 정책			
			잘하고 있다	잘못하고 있다	어느 쪽도 아니다	모름/ 응답거절
2017년 8월 3주(16~17일)	1,006	1,006	53%	25%	6%	15%
11월 1주(10/31~11/2)	1,006	1,000	45%	32%	6%	16%
2018년 5월 1주(2~3일)	1,002	1,000	83%	7%	4%	5%
8월 5주(28~30일)	1,000	1,000	58%	30%	5%	8%
11월 5주(27~29일)	1,001	1,000	58%	32%	3%	7%
지역별						
서울	202	195	56%	35%	1%	7%
인천/경기	302	303	64%	27%	3%	6%
강원	31	30	-	-	-	-
대전/세종/충청	108	105	61%	25%	4%	10%
광주/전라	100	100	82%	9%	3%	6%
대구/경북	94	100	36%	56%	1%	7%
부산/울산/경남	152	155	48%	40%	3%	8%
제주	12	12	-	-	-	-
성별						
남성	536	496	60%	33%	3%	4%
여성	465	504	57%	31%	3%	9%
연령별						
19-29세	186	173	58%	28%	2%	12%
30대	164	170	64%	22%	5%	10%
40대	196	201	72%	21%	3%	4%
50대	212	200	58%	37%	4%	2%
60대 이상	243	255	45%	46%	2%	8%
주요 지지정당별						
더불어민주당	419	415	83%	9%	3%	4%
민주평화당	9	9	-	-	-	-
바른미래당	71	67	38%	57%	1%	3%
자유한국당	145	149	19%	74%	3%	3%
정의당	105	107	80%	13%	3%	4%
무당(無黨)층	247	250	36%	45%	3%	16%
직업별						
농/임/어업	22	23	-	-	-	-
자영업	169	164	52%	43%	2%	3%
블루칼라	143	141	65%	29%	2%	5%
화이트칼라	359	346	68%	21%	4%	7%
가정주부	153	179	45%	43%	3%	10%
학생	57	55	66%	22%	1%	11%
무직/은퇴/기타	98	93	43%	43%	3%	11%
이념성향별						
보수	237	240	40%	55%	3%	3%
중도	309	313	60%	32%	2%	6%
진보	322	312	78%	13%	4%	5%
모름/응답거절	133	135	42%	33%	2%	22%
대통령 직무 전반적 평가						
긍정적	533	529	86%	6%	2%	6%
부정적	392	394	24%	68%	3%	5%

*50사례 미만은 수치를 제시하지 않음. 한국갤럽 데일리 오피니언 제333호 www.gallup.co.kr

질문) 귀하는 현 정부가

(경제/고용노동/복지/교육/대(對) 북한/외교 정책, 공직자 인사: 순서 로테이션)을(를)

잘하고 있다고 보십니까, 아니면 잘못하고 있다고 보십니까?

	조사완료 사례수 (명)	목표할당 사례수 (명)	분야별 평가(6/7) - 외교 정책			
			잘하고 있다	잘못하고 있다	어느 쪽도 아니다	모름/ 응답거절
2017년 8월 3주(16~17일)	1,006	1,006	65%	15%	6%	14%
11월 1주(10/31~11/2)	1,006	1,000	62%	19%	5%	14%
2018년 5월 1주(2~3일)	1,002	1,000	74%	7%	6%	13%
8월 5주(28~30일)	1,000	1,000	55%	23%	7%	14%
11월 5주(27~29일)	1,001	1,000	58%	24%	5%	13%
지역별						
서울	202	195	56%	29%	4%	11%
인천/경기	302	303	59%	23%	7%	11%
강원	31	30	-	-	-	-
대전/세종/충청	108	105	55%	21%	6%	18%
광주/전라	100	100	79%	11%	3%	7%
대구/경북	94	100	47%	31%	4%	18%
부산/울산/경남	152	155	53%	26%	4%	16%
제주	12	12	-	-	-	-
성별						
남성	536	496	60%	28%	4%	8%
여성	465	504	56%	21%	6%	17%
연령별						
19-29세	186	173	59%	24%	2%	15%
30대	164	170	70%	17%	4%	9%
40대	196	201	69%	19%	5%	8%
50대	212	200	58%	29%	5%	7%
60대 이상	243	255	39%	30%	8%	23%
주요 지지정당별						
더불어민주당	419	415	81%	6%	6%	7%
민주평화당	9	9	-	-	-	-
바른미래당	71	67	33%	52%	4%	10%
자유한국당	145	149	20%	64%	4%	12%
정의당	105	107	83%	10%	3%	4%
무당(無黨)층	247	250	36%	30%	6%	28%
직업별						
농/임/어업	22	23	-	-	-	-
자영업	169	164	53%	36%	3%	8%
블루칼라	143	141	61%	18%	8%	14%
화이트칼라	359	346	71%	19%	4%	6%
가정주부	153	179	45%	27%	7%	21%
학생	57	55	55%	21%	1%	23%
무직/은퇴/기타	98	93	35%	33%	7%	25%
이념성향별						
보수	237	240	38%	48%	3%	10%
중도	309	313	61%	23%	6%	9%
진보	322	312	78%	11%	4%	6%
모름/응답거절	133	135	36%	16%	7%	41%
대통령 직무 전반적 평가						
긍정적	533	529	83%	5%	3%	8%
부정적	392	394	27%	52%	7%	14%

*50사례 미만은 수치를 제시하지 않음. 한국갤럽 데일리 오피니언 제333호 www.gallup.co.kr



질문) 귀하는 현 정부가

(경제/고용노동/복지/교육/대(對) 북한/외교 정책, **공직자 인사: 순서 로테이션**)을(를)
잘하고 있다고 보십니까, 아니면 잘못하고 있다고 보십니까?

	조사완료 사례수 (명)	목표할당 사례수 (명)	분야별 평가(7/7) - 공직자 인사			
			잘하고 있다	잘못하고 있다	어느 쪽도 아니다	모름/ 응답거절
2017년 8월 3주(16~17일)	1,006	1,006	50%	28%	10%	13%
11월 1주(10/31~11/2)	1,006	1,000	44%	33%	7%	16%
2018년 5월 1주(2~3일)	1,002	1,000	48%	24%	10%	18%
8월 5주(28~30일)	1,000	1,000	30%	37%	9%	24%
11월 5주(27~29일)	1,001	1,000	28%	43%	6%	24%
지역별						
서울	202	195	24%	50%	6%	20%
인천/경기	302	303	29%	41%	7%	23%
강원	31	30	-	-	-	-
대전/세종/충청	108	105	26%	45%	3%	26%
광주/전라	100	100	41%	27%	9%	23%
대구/경북	94	100	23%	45%	5%	27%
부산/울산/경남	152	155	26%	45%	3%	25%
제주	12	12	-	-	-	-
성별						
남성	536	496	30%	45%	6%	19%
여성	465	504	25%	41%	6%	28%
연령별						
19-29세	186	173	32%	34%	2%	31%
30대	164	170	45%	32%	6%	17%
40대	196	201	35%	40%	10%	15%
50대	212	200	18%	52%	9%	21%
60대 이상	243	255	15%	50%	3%	32%
주요 지지정당별						
더불어민주당	419	415	43%	29%	8%	20%
민주평화당	9	9	-	-	-	-
바른미래당	71	67	11%	80%	3%	6%
자유한국당	145	149	6%	76%	2%	16%
정의당	105	107	36%	34%	10%	20%
무당(無黨)층	247	250	18%	40%	3%	40%
직업별						
농/임/어업	22	23	-	-	-	-
자영업	169	164	22%	61%	6%	11%
블루칼라	143	141	32%	36%	5%	27%
화이트칼라	359	346	37%	38%	7%	18%
가정주부	153	179	19%	43%	6%	32%
학생	57	55	28%	33%		39%
무직/은퇴/기타	98	93	16%	45%	4%	34%
이념성향별						
보수	237	240	19%	60%	2%	19%
중도	309	313	31%	43%	9%	17%
진보	322	312	38%	35%	7%	20%
모름/응답거절	133	135	14%	29%	1%	56%
대통령 직무 전반적 평가						
긍정적	533	529	45%	23%	8%	24%
부정적	392	394	8%	70%	3%	19%

*50사례 미만은 수치를 제시하지 않음. 한국갤럽 데일리 오피니언 제333호 www.gallup.co.kr



2018년 11월 5주 (27~29일)	조사완료	목표할당	
	사례수 (명)	사례수 (명)	
전체	1,001	1,000	
성/ 연령별	남성 19-29세	96	93
	남성 30대	90	86
	남성 40대	112	102
	남성 50대	111	101
	남성 60대이상	127	114
	여성 19-29세	90	80
	여성 30대	74	84
	여성 40대	84	100
	여성 50대	101	99
	여성 60대이상	116	141

분야별 평가(1/7) - 경제 정책			
잘하고 있다	잘못하고 있다	어느 쪽도 아니다	모름/ 응답거절
23%	59%	8%	10%
23%	59%	3%	15%
33%	50%	10%	7%
30%	56%	10%	4%
22%	63%	13%	2%
15%	74%	5%	6%
36%	46%		18%
22%	63%	9%	6%
31%	50%	8%	11%
11%	69%	11%	10%
17%	56%	10%	17%

분야별 평가(4/7) - 교육 정책			
잘하고 있다	잘못하고 있다	어느 쪽도 아니다	모름/ 응답거절
30%	39%	8%	24%
40%	33%	2%	25%
36%	30%	8%	26%
36%	39%	13%	12%
32%	41%	14%	13%
21%	50%	6%	23%
40%	30%	1%	29%
24%	50%	4%	22%
36%	39%	12%	13%
25%	39%	7%	29%
18%	34%	8%	40%

	조사완료	목표할당	
	사례수 (명)	사례수 (명)	
전체	1,001	1,000	
성/ 연령별	남성 19-29세	96	93
	남성 30대	90	86
	남성 40대	112	102
	남성 50대	111	101
	남성 60대이상	127	114
	여성 19-29세	90	80
	여성 30대	74	84
	여성 40대	84	100
	여성 50대	101	99
	여성 60대이상	116	141

분야별 평가(2/7) - 고용노동 정책			
잘하고 있다	잘못하고 있다	어느 쪽도 아니다	모름/ 응답거절
26%	55%	7%	12%
30%	50%	3%	17%
34%	44%	6%	16%
29%	56%	7%	8%
26%	60%	10%	4%
16%	68%	6%	10%
42%	38%	1%	19%
27%	56%	7%	10%
35%	50%	7%	8%
17%	67%	7%	9%
19%	53%	8%	21%

분야별 평가(5/7) - 대북 정책			
잘하고 있다	잘못하고 있다	어느 쪽도 아니다	모름/ 응답거절
58%	32%	3%	7%
51%	39%	1%	9%
67%	23%	3%	6%
77%	17%	4%	2%
61%	33%	5%	1%
45%	49%	1%	5%
67%	14%	3%	16%
60%	20%	6%	13%
67%	26%	2%	5%
54%	40%	2%	3%
44%	43%	2%	11%

	조사완료	목표할당	
	사례수 (명)	사례수 (명)	
전체	1,001	1,000	
성/ 연령별	남성 19-29세	96	93
	남성 30대	90	86
	남성 40대	112	102
	남성 50대	111	101
	남성 60대이상	127	114
	여성 19-29세	90	80
	여성 30대	74	84
	여성 40대	84	100
	여성 50대	101	99
	여성 60대이상	116	141

분야별 평가(3/7) - 복지 정책			
잘하고 있다	잘못하고 있다	어느 쪽도 아니다	모름/ 응답거절
56%	31%	5%	9%
56%	31%		13%
61%	21%	7%	11%
62%	27%	8%	3%
56%	34%	9%	1%
50%	37%	5%	8%
56%	20%	5%	19%
58%	29%	2%	11%
65%	21%	5%	9%
49%	46%	2%	4%
48%	36%	5%	11%

분야별 평가(6/7) - 외교 정책			
잘하고 있다	잘못하고 있다	어느 쪽도 아니다	모름/ 응답거절
58%	24%	5%	13%
49%	36%	1%	14%
73%	18%	4%	5%
72%	19%	3%	5%
63%	27%	4%	5%
44%	38%	6%	12%
70%	9%	4%	17%
66%	16%	5%	13%
65%	18%	6%	10%
54%	32%	6%	9%
36%	24%	9%	31%

분야별 평가(7/7) - 공직자 인사			
잘하고 있다	잘못하고 있다	어느 쪽도 아니다	모름/ 응답거절
28%	43%	6%	24%
15%	50%	3%	32%
31%	38%	1%	30%
53%	26%	3%	17%
35%	44%	11%	11%
21%	51%	9%	19%
17%	59%	5%	19%
35%	30%	3%	32%
37%	38%	9%	17%
34%	36%	9%	20%
16%	53%	9%	23%

질문) 현 정부 경제 정책에 관한 귀하의 의견은 다음 중 어느 쪽에 조금이라도 더 가깝습니까?

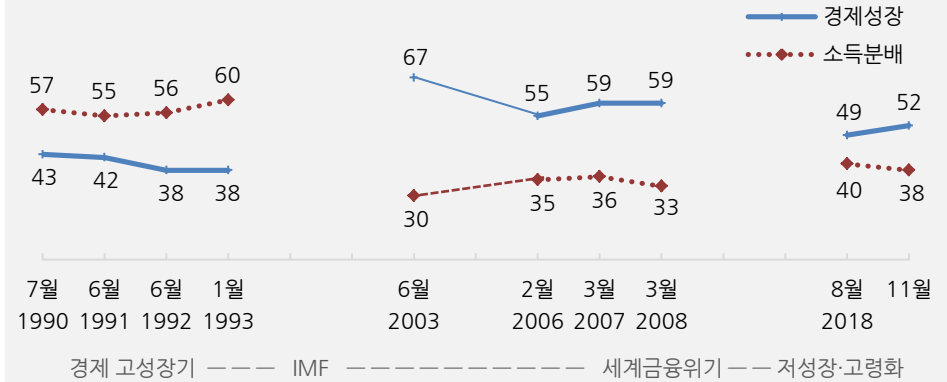
- 소득분배보다 경제성장에 더 힘써야 한다
- 경제성장보다 소득분배에 더 힘써야 한다 (보기 2개 순서 로테이션 제시)

2018년 11월 5주 (27~29일)	조사원료 사례수 (명)	목표할당 사례수 (명)	경제 정책 중점		
			경제성장	소득분배	모름/ 응답거절
전체	1,001	1,000	52%	38%	10%
지역별					
서울	202	195	50%	40%	9%
인천/경기	302	303	50%	40%	10%
강원	31	30	-	-	-
대전/세종/충청	108	105	52%	36%	13%
광주/전라	100	100	44%	43%	13%
대구/경북	94	100	55%	31%	14%
부산/울산/경남	152	155	62%	31%	7%
제주	12	12	-	-	-
성별					
남성	536	496	53%	39%	8%
여성	465	504	51%	36%	13%
연령별					
19-29세	186	173	34%	60%	6%
30대	164	170	50%	44%	6%
40대	196	201	47%	46%	7%
50대	212	200	59%	32%	9%
60대 이상	243	255	64%	17%	20%
주요 지지 정당별					
더불어민주당	419	415	42%	50%	7%
민주평화당	9	9	-	-	-
바른미래당	71	67	72%	21%	6%
자유한국당	145	149	82%	12%	6%
정의당	105	107	36%	57%	7%
무당(無黨)층	247	250	52%	29%	19%
직업별					
농/임/어업	22	23	-	-	-
자영업	169	164	65%	31%	4%
블루칼라	143	141	50%	37%	14%
화이트칼라	359	346	45%	49%	6%
가정주부	153	179	62%	23%	15%
학생	57	55	26%	69%	5%
무직/은퇴/기타	98	93	55%	21%	25%
성향별					
보수	237	240	69%	27%	4%
중도	309	313	52%	37%	11%
진보	322	312	41%	55%	4%
모름/응답거절	133	135	46%	18%	36%
대통령 직무					
긍정 평가자	533	529	37%	54%	10%
부정 평가자	392	394	73%	19%	8%
현 정부 경제 정책					
긍정 평가자	241	234	30%	62%	8%
부정 평가자	587	589	65%	28%	7%

*50사례 미만은 수치를 제시하지 않음. 한국갤럽 데일리 제333호 www.gallup.co.kr

경제 정책 중점 - 경제성장 vs 소득분배

◎ 경제 정책 중점: 경제성장 vs 소득분배 - 1990년대, 2000년대, 2018년 비교 (%)



*1990년대는 면접조사:

‘과거에 비해 잘 살게 되었으므로 이제는 경제성장보다 소외된 사람을 위한 분배정책에 더 힘써야 한다’
vs ‘아직은 우리 경제 규모를 키워야 하므로 앞으로도 분배정책보다 경제성장이 우선하는 정책 편야’

*2003년 이후는 전화조사: ‘소득분배보다 경제성장’ vs ‘경제성장보다 소득분배에 더 힘써야 한다’

(참고) 1995년 이전까지는 매년 말 조사에서 새해 살림살이 전망 낙관 우세, 경기 전망도 대체로 낙관적

*한국갤럽 데일리 오피니언 제333호 www.gallup.co.kr

대통령 직무 수행 평가 - 2018년 1, 2월

2018년 1월(1~4주) 통합	조사완료 사례수 (명)	목표할당 사례수 (명)	대통령 직무 수행 평가			
			잘하고 있다	잘못하고 있다	어느 쪽도 아니다	모름/ 응답거절
전체	4,021	4,000	69%	22%	5%	4%
지역별						
서울	801	783	69%	25%	3%	3%
인천/경기	1,226	1,201	71%	20%	5%	4%
강원	121	121	70%	27%	2%	1%
대전/세종/충청	411	419	65%	25%	6%	3%
광주/전라	406	401	89%	6%	2%	3%
대구/경북	390	403	52%	32%	7%	9%
부산/울산/경남	616	623	65%	24%	6%	5%
제주	50	49	74%	24%		2%
성별						
남성	2,196	1,983	69%	24%	4%	3%
여성	1,825	2,017	69%	20%	5%	5%
연령별						
19-29세	654	698	75%	16%	3%	6%
30대	707	694	85%	10%	2%	3%
40대	797	816	79%	15%	2%	3%
50대	878	795	61%	31%	5%	2%
60대 이상	985	996	52%	34%	9%	5%
성/ 연령별						
남성 19-29세	351	368	68%	22%	3%	7%
남성 30대	407	355	82%	13%	2%	4%
남성 40대	472	415	80%	15%	2%	2%
남성 50대	467	401	62%	30%	6%	1%
남성 60대 이상	499	445	54%	37%	8%	1%
여성 19-29세	303	331	83%	9%	3%	5%
여성 30대	300	339	88%	8%	2%	3%
여성 40대	325	402	78%	15%	3%	4%
여성 50대	411	394	60%	32%	5%	3%
여성 60대 이상	486	552	50%	32%	10%	9%
주요 지지 정당별						
국민의당	216	204	61%	30%	6%	3%
더불어민주당	1,848	1,833	94%	4%	1%	1%
바른정당	267	262	48%	46%	2%	4%
자유한국당	433	424	23%	64%	9%	4%
정의당	188	185	89%	8%	2%	
무당(無黨)층	1,054	1,080	47%	32%	9%	11%
직업별						
농/임/어업	110	103	48%	33%	14%	5%
자영업	607	591	65%	29%	3%	2%
블루칼라	607	573	67%	23%	5%	5%
화이트칼라	1,325	1,294	80%	15%	2%	3%
가정주부	685	745	63%	25%	7%	5%
학생	282	296	74%	17%	3%	6%
무직/은퇴/기타	405	397	56%	31%	9%	4%
성향별						
보수	1,041	1,035	43%	46%	7%	4%
중도	1,100	1,087	73%	19%	4%	3%
진보	1,341	1,320	89%	7%	2%	1%
모름/응답거절	539	558	61%	20%	7%	12%

2018년 2월(1, 2, 4, 5주) 통합	조사완료 사례수 (명)	목표할당 사례수 (명)	대통령 직무 수행 평가			
			잘하고 있다	잘못하고 있다	어느 쪽도 아니다	모름/ 응답거절
전체	4,019	4,000	65%	27%	4%	4%
지역별						
서울	804	782	67%	25%	4%	3%
인천/경기	1,195	1,203	65%	25%	4%	5%
강원	127	121	62%	27%	3%	8%
대전/세종/충청	399	419	64%	28%	4%	4%
광주/전라	409	400	87%	8%	2%	3%
대구/경북	391	402	48%	41%	5%	6%
부산/울산/경남	641	622	58%	32%	6%	4%
제주	53	49	61%	32%	6%	1%
성별						
남성	2,134	1,983	63%	30%	4%	3%
여성	1,885	2,017	66%	24%	5%	5%
연령별						
19-29세	710	699	70%	20%	2%	8%
30대	685	687	78%	17%	2%	3%
40대	793	814	76%	18%	3%	3%
50대	799	796	56%	36%	4%	4%
60대 이상	1,032	1,003	49%	37%	8%	5%
성/ 연령별						
남성 19-29세	362	369	61%	27%	2%	10%
남성 30대	375	351	78%	18%	2%	2%
남성 40대	447	413	73%	23%	3%	2%
남성 50대	444	401	60%	34%	4%	2%
남성 60대 이상	506	448	48%	43%	7%	2%
여성 19-29세	348	330	80%	12%	2%	6%
여성 30대	310	337	78%	16%	3%	3%
여성 40대	346	401	79%	13%	4%	4%
여성 50대	355	395	53%	37%	5%	5%
여성 60대 이상	526	555	51%	33%	9%	8%
주요 지지 정당별 (설 이후)						
더불어민주당	1,372	1,369	91%	6%	2%	1%
민주평화당	27	27	-	-	-	-
바른미래당	156	154	44%	49%	5%	2%
자유한국당	357	352	14%	76%	5%	5%
정의당	184	182	81%	13%	4%	2%
무당(無黨)층	771	773	47%	32%	8%	13%
직업별						
농/임/어업	121	111	61%	29%	7%	3%
자영업	565	552	57%	37%	4%	3%
블루칼라	576	559	67%	25%	4%	4%
화이트칼라	1,312	1,304	75%	20%	3%	3%
가정주부	727	786	58%	30%	7%	6%
학생	304	302	70%	21%	1%	8%
무직/은퇴/기타	414	386	51%	35%	6%	8%
성향별						
보수	1,007	991	39%	50%	6%	4%
중도	1,141	1,130	65%	28%	4%	4%
진보	1,264	1,262	88%	9%	1%	2%
모름/응답거절	607	617	59%	23%	6%	12%

대통령 직무 수행 평가 - 2018년 3, 4월

2018년 3월(1~4주) 통합	조사완료 사례수 (명)	목표할당 사례수 (명)	대통령 직무 수행 평가			
			잘하고 있다	잘못하고 있다	어느 쪽도 아니다	모름/ 응답거절
전체	4,015	4,000	71%	20%	5%	4%
지역별						
서울	809	782	74%	18%	5%	3%
인천/경기	1,201	1,203	74%	18%	5%	4%
강원	113	121	66%	16%	12%	6%
대전/세종/충청	410	419	73%	20%	2%	5%
광주/전라	404	400	93%	5%	1%	1%
대구/경북	406	402	51%	37%	6%	6%
부산/울산/경남	614	622	62%	25%	7%	6%
제주	58	49	79%	12%	8%	2%
성별						
남성	2,171	1,983	72%	20%	4%	3%
여성	1,844	2,017	70%	19%	5%	5%
연령별						
19-29세	634	697	78%	15%	2%	5%
30대	709	690	83%	12%	2%	3%
40대	808	814	80%	15%	3%	2%
50대	831	796	65%	24%	7%	4%
60대 이상	1,033	1,003	57%	28%	8%	6%
성/연령별						
남성 19-29세	331	367	70%	20%	4%	6%
남성 30대	396	353	83%	13%	2%	2%
남성 40대	474	413	81%	16%	2%	1%
남성 50대	459	401	71%	20%	7%	2%
남성 60대 이상	511	448	59%	31%	7%	3%
여성 19-29세	303	330	86%	10%	1%	3%
여성 30대	313	337	82%	11%	2%	5%
여성 40대	334	401	79%	15%	3%	3%
여성 50대	372	395	58%	29%	8%	6%
여성 60대 이상	522	555	56%	26%	9%	9%
주요 지지 정당별						
더불어민주당	1,944	1,943	95%	3%	1%	1%
민주평화당	21	22	-	-	-	-
바른미래당	270	262	55%	36%	7%	2%
자유한국당	532	514	21%	64%	10%	6%
정의당	211	207	89%	9%	2%	
무당(無黨)층	1,016	1,033	52%	28%	9%	11%
직업별						
농/임/어업	118	103	61%	26%	6%	7%
자영업	593	564	61%	29%	6%	3%
블루칼라	621	591	73%	17%	6%	4%
화이트칼라	1,311	1,304	82%	14%	2%	2%
가정주부	711	774	64%	23%	7%	7%
학생	241	264	75%	18%	2%	5%
무직/은퇴/기타	420	400	62%	25%	6%	7%
성향별						
보수	954	929	46%	42%	8%	4%
중도	1,082	1,087	72%	19%	5%	3%
진보	1,398	1,393	91%	6%	2%	1%
모름/응답거절	581	591	64%	18%	6%	12%

*50사례 미만은 수치를 제시하지 않음. 한국갤럽 데일리 오피니언 제300호 www.gallup.co.kr

2018년 4월(1~4주) 통합	조사완료 사례수 (명)	목표할당 사례수 (명)	대통령 직무 수행 평가			
			잘하고 있다	잘못하고 있다	어느 쪽도 아니다	모름/ 응답거절
전체	4,017	4,000	72%	19%	4%	5%
지역별						
서울	799	782	75%	18%	4%	3%
인천/경기	1,210	1,203	74%	18%	4%	4%
강원	125	121	74%	17%	4%	5%
대전/세종/충청	414	419	73%	17%	5%	5%
광주/전라	406	400	92%	5%	1%	2%
대구/경북	401	402	53%	32%	8%	7%
부산/울산/경남	615	622	64%	25%	4%	7%
제주	47	49	-	-	-	-
성별						
남성	2,203	1,983	72%	20%	4%	4%
여성	1,814	2,017	72%	18%	5%	5%
연령별						
19-29세	691	697	80%	12%	2%	6%
30대	697	690	81%	13%	3%	3%
40대	799	814	81%	13%	3%	2%
50대	840	796	67%	24%	6%	3%
60대 이상	990	1,003	58%	28%	6%	8%
성/연령별						
남성 19-29세	374	367	76%	15%	2%	7%
남성 30대	393	353	79%	16%	3%	2%
남성 40대	475	413	82%	13%	3%	2%
남성 50대	466	401	68%	24%	5%	2%
남성 60대 이상	495	448	59%	30%	6%	5%
여성 19-29세	317	330	84%	9%	2%	5%
여성 30대	304	337	82%	11%	4%	3%
여성 40대	324	401	81%	13%	4%	2%
여성 50대	374	395	66%	24%	6%	3%
여성 60대 이상	495	555	57%	27%	7%	10%
주요 지지 정당별						
더불어민주당	2,042	2,016	94%	3%	1%	1%
민주평화당	24	23	-	-	-	-
바른미래당	270	266	48%	41%	10%	1%
자유한국당	497	490	25%	61%	9%	5%
정의당	206	202	92%	5%	3%	
무당(無黨)층	962	987	53%	26%	7%	14%
직업별						
농/임/어업	152	136	68%	24%	5%	3%
자영업	598	577	69%	23%	6%	2%
블루칼라	624	589	72%	18%	5%	5%
화이트칼라	1,321	1,310	81%	14%	3%	2%
가정주부	659	741	66%	21%	5%	7%
학생	255	257	82%	12%	1%	5%
무직/은퇴/기타	408	390	56%	27%	6%	11%
성향별						
보수	863	856	48%	42%	6%	4%
중도	1,157	1,151	73%	18%	5%	4%
진보	1,394	1,385	91%	6%	2%	1%
모름/응답거절	603	607	63%	18%	6%	13%

*50사례 미만은 수치를 제시하지 않음. 한국갤럽 데일리 제304호 www.gallup.co.kr

대통령 직무 수행 평가 - 2018년 5, 6월

2018년 5월(1~5주) 통합	조사완료 사례수 (명)	목표할당 사례수 (명)	대통령 직무 수행 평가			
			잘하고 있다	잘못하고 있다	어느 쪽도 아니다	모름/ 응답거절
전체	5,013	5,000	77%	13%	5%	4%
지역별						
서울	994	977	78%	13%	5%	4%
인천/경기	1,498	1,504	81%	12%	4%	3%
강원	148	152	75%	9%	8%	7%
대전/세종/충청	504	524	75%	15%	6%	4%
광주/전라	520	500	94%	3%	1%	2%
대구/경북	501	503	64%	19%	7%	9%
부산/울산/경남	786	777	70%	17%	7%	6%
제주	62	62	78%	16%	5%	1%
성별						
남성	2,715	2,478	79%	14%	5%	3%
여성	2,298	2,522	76%	12%	5%	6%
연령별						
19-29세	817	876	84%	9%	2%	5%
30대	843	857	85%	10%	3%	2%
40대	988	1,018	84%	9%	3%	3%
50대	1,062	995	75%	15%	6%	4%
60대 이상	1,303	1,254	64%	20%	9%	7%
성/ 연령별						
남성 19-29세	459	464	79%	13%	2%	6%
남성 30대	466	436	83%	12%	3%	2%
남성 40대	580	517	86%	8%	3%	3%
남성 50대	580	502	80%	13%	5%	2%
남성 60대 이상	630	560	66%	23%	8%	3%
여성 19-29세	358	413	89%	4%	2%	5%
여성 30대	377	421	87%	7%	3%	3%
여성 40대	408	501	82%	11%	3%	4%
여성 50대	482	493	70%	17%	7%	6%
여성 60대 이상	673	694	63%	18%	9%	11%
주요 지지 정당별						
더불어민주당	2,665	2,648	96%	2%	1%	1%
민주평화당	39	35	-	-	-	-
바른미래당	307	301	53%	35%	9%	3%
자유한국당	598	584	34%	49%	10%	7%
정의당	239	234	93%	5%	2%	1%
무당(無黨)층	1,151	1,184	60%	17%	10%	13%
직업별						
농/임/어업	168	158	75%	16%	4%	5%
자영업	740	707	76%	15%	5%	3%
블루칼라	763	718	78%	13%	5%	4%
화이트칼라	1,603	1,614	85%	9%	4%	3%
가정주부	887	965	70%	16%	7%	7%
학생	298	317	83%	11%	2%	4%
무직/은퇴/기타	554	522	67%	18%	6%	9%
성향별						
보수	1,063	1,039	58%	30%	8%	4%
중도	1,416	1,415	77%	13%	7%	3%
진보	1,727	1,725	94%	3%	1%	1%
모름/응답거절	807	820	67%	13%	6%	14%

*50사례 미만은 수치를 제시하지 않음. 한국갤럽 데일리 오피니언 제309호 www.gallup.co.kr

2018년 6월(2~4주) 통합	조사완료 사례수 (명)	목표할당 사례수 (명)	대통령 직무 수행 평가			
			잘하고 있다	잘못하고 있다	어느 쪽도 아니다	모름/ 응답거절
전체	3,011	3,000	76%	15%	5%	5%
지역별						
서울	604	586	76%	15%	5%	5%
인천/경기	914	903	76%	15%	4%	4%
강원	92	91	69%	21%	4%	6%
대전/세종/충청	313	314	79%	10%	5%	6%
광주/전라	303	300	94%	3%	1%	1%
대구/경북	293	302	58%	25%	8%	9%
부산/울산/경남	459	466	72%	17%	6%	5%
제주	33	37	-	-	-	-
성별						
남성	1,567	1,487	77%	15%	4%	3%
여성	1,444	1,513	74%	14%	5%	7%
연령별						
19-29세	511	523	83%	11%	2%	5%
30대	508	517	84%	12%	3%	2%
40대	562	611	85%	9%	4%	2%
50대	641	597	70%	19%	6%	5%
60대 이상	789	753	62%	21%	8%	9%
성/ 연령별						
남성 19-29세	256	275	81%	12%	2%	5%
남성 30대	273	265	82%	14%	2%	1%
남성 40대	327	310	85%	10%	4%	1%
남성 50대	337	301	74%	18%	5%	3%
남성 60대 이상	374	336	67%	21%	8%	4%
여성 19-29세	255	248	84%	9%	2%	5%
여성 30대	235	252	85%	9%	4%	2%
여성 40대	235	301	86%	8%	4%	2%
여성 50대	304	296	65%	20%	6%	8%
여성 60대 이상	415	416	59%	20%	8%	14%
주요 지지 정당별						
더불어민주당	1,610	1,612	95%	2%	2%	1%
민주평화당	20	18	-	-	-	-
바른미래당	166	164	55%	33%	9%	4%
자유한국당	359	353	35%	49%	7%	9%
정의당	241	240	89%	7%	2%	1%
무당(無黨)층	596	592	49%	26%	12%	13%
직업별						
농/임/어업	108	101	67%	13%	11%	9%
자영업	427	414	73%	20%	5%	2%
블루칼라	448	436	77%	14%	6%	3%
화이트칼라	966	976	84%	11%	3%	2%
가정주부	517	540	68%	18%	6%	9%
학생	207	211	80%	13%	2%	4%
무직/은퇴/기타	338	321	65%	18%	7%	10%
성향별						
보수	638	632	55%	33%	8%	5%
중도	840	849	74%	17%	5%	3%
진보	1,071	1,057	93%	4%	2%	1%
모름/응답거절	462	462	66%	11%	7%	16%

*50사례 미만은 수치를 제시하지 않음. 한국갤럽 데일리 제312호 www.gallup.co.kr

대통령 직무 수행 평가 - 2018년 7, 8월

	2018년 7월(1~4주) 통합	조사완료 사례수 (명)	목표할당 사례수 (명)	대통령 직무 수행 평가			
				잘하고 있다	잘못하고 있다	어느 쪽도 아니다	모름/ 응답거절
지역별	전체	4,008	4,000	67%	23%	5%	5%
	서울	817	782	71%	20%	4%	5%
	인천/경기	1,227	1,203	68%	24%	4%	4%
	강원	120	121	62%	23%	6%	8%
	대전/세종/충청	389	419	67%	22%	6%	5%
	광주/전라	399	400	88%	7%	3%	3%
	대구/경북	390	402	50%	34%	8%	7%
	부산/울산/경남	613	622	61%	28%	6%	5%
	제주	53	49	76%	19%	3%	3%
성별	남성	2,088	1,983	67%	25%	4%	4%
	여성	1,920	2,017	67%	21%	5%	6%
연령별	19-29세	666	697	73%	19%	2%	6%
	30대	666	690	77%	16%	2%	4%
	40대	805	814	75%	18%	4%	3%
	50대	826	796	64%	27%	5%	4%
	60대 이상	1,045	1,003	53%	31%	9%	7%
성/ 연령별	남성 19-29세	340	367	64%	26%	3%	7%
	남성 30대	395	353	79%	17%	2%	3%
	남성 40대	450	413	79%	16%	3%	2%
	남성 50대	436	401	63%	28%	5%	4%
	남성 60대 이상	467	448	56%	34%	7%	3%
	여성 19-29세	326	330	84%	11%	0%	5%
	여성 30대	271	337	76%	16%	3%	5%
	여성 40대	355	401	71%	21%	5%	4%
	여성 50대	390	395	65%	26%	6%	3%
	여성 60대 이상	578	555	51%	28%	10%	11%
주요 지지 정당별	더불어민주당	1,950	1,961	89%	6%	3%	2%
	민주평화당	21	19	-	-	-	-
	바른미래당	232	233	43%	51%	3%	2%
	자유한국당	434	418	24%	60%	10%	5%
	정의당	416	408	83%	13%	3%	1%
	무당(無黨)층	936	941	40%	38%	8%	14%
직업별	농/임/어업	131	125	70%	18%	6%	5%
	자영업	578	565	64%	29%	5%	2%
	블루칼라	621	606	65%	22%	6%	7%
	화이트칼라	1,205	1,216	76%	18%	3%	3%
	가정주부	730	746	60%	26%	7%	7%
	학생	296	305	74%	19%	2%	5%
	무직/은퇴/기타	447	437	57%	28%	8%	7%
성향별	보수	883	862	43%	45%	7%	5%
	중도	1,090	1,099	69%	23%	5%	3%
	진보	1,358	1,362	87%	9%	2%	2%
	모름/응답거절	677	678	55%	24%	6%	14%

*50사례 미만은 수치를 제시하지 않음. 한국갤럽 데일리 오피니언 제316호 www.gallup.co.kr

	2018년 8월(1~5주) 통합	조사완료 사례수 (명)	목표할당 사례수 (명)	대통령 직무 수행 평가			
				잘하고 있다	잘못하고 있다	어느 쪽도 아니다	모름/ 응답거절
지역별	전체	5,009	5,000	58%	32%	4%	6%
	서울	1,008	973	56%	33%	5%	6%
	인천/경기	1,509	1,514	59%	31%	5%	5%
	강원	147	151	55%	29%	7%	8%
	대전/세종/충청	505	526	61%	30%	3%	6%
	광주/전라	504	499	82%	12%	3%	4%
	대구/경북	496	501	40%	48%	5%	6%
	부산/울산/경남	778	775	49%	40%	4%	7%
	제주	62	62	65%	26%	3%	6%
성별	남성	2,619	2,478	57%	35%	5%	4%
	여성	2,390	2,522	58%	30%	4%	7%
연령별	19-29세	875	874	66%	23%	4%	7%
	30대	818	847	70%	22%	3%	4%
	40대	929	1,001	65%	28%	4%	3%
	50대	1,063	1,000	49%	43%	4%	3%
	60대 이상	1,324	1,277	45%	41%	6%	9%
성/ 연령별	남성 19-29세	478	463	58%	29%	3%	9%
	남성 30대	459	431	68%	23%	4%	4%
	남성 40대	542	509	64%	29%	4%	2%
	남성 50대	552	504	52%	41%	5%	2%
	남성 60대 이상	588	572	45%	46%	6%	3%
	여성 19-29세	397	412	74%	16%	4%	5%
	여성 30대	359	416	73%	21%	2%	4%
	여성 40대	387	492	65%	26%	4%	4%
	여성 50대	511	496	45%	45%	4%	5%
	여성 60대 이상	736	705	44%	36%	6%	14%
주요 지지 정당별	더불어민주당	2,060	2,069	84%	12%	3%	2%
	민주평화당	37	36	-	-	-	-
	바른미래당	283	280	30%	63%	5%	3%
	자유한국당	576	560	14%	78%	4%	3%
	정의당	728	736	71%	24%	3%	2%
	무당(無黨)층	1,300	1,293	32%	44%	8%	16%
직업별	농/임/어업	160	148	54%	34%	4%	7%
	자영업	644	624	48%	44%	4%	4%
	블루칼라	759	753	56%	34%	4%	5%
	화이트칼라	1,524	1,536	68%	26%	3%	3%
	가정주부	949	975	49%	36%	6%	9%
	학생	365	370	66%	23%	3%	8%
	무직/은퇴/기타	608	593	52%	33%	7%	8%
성향별	보수	1,145	1,136	34%	58%	4%	4%
	중도	1,432	1,429	56%	34%	6%	4%
	진보	1,587	1,597	80%	16%	2%	2%
	모름/응답거절	845	837	49%	28%	7%	17%

*50사례 미만은 수치를 제시하지 않음. 한국갤럽 데일리 오피니언 제321호 www.gallup.co.kr

대통령 직무 수행 평가 - 2018년 9, 10월

2018년 9월(1~3주) 통합	조사완료 사례수 (명)	목표할당 사례수 (명)	대통령 직무 수행 평가			
			잘하고 있다	잘못하고 있다	어느 쪽도 아니다	모름/ 응답거절
전체	3,002	3,000	54%	37%	5%	5%
지역별						
서울	593	584	57%	34%	5%	4%
인천/경기	909	908	55%	36%	5%	4%
강원	90	91	52%	41%	3%	4%
대전/세종/충청	315	315	50%	39%	6%	5%
광주/전라	301	299	77%	18%	3%	3%
대구/경북	297	301	37%	52%	4%	7%
부산/울산/경남	462	465	46%	44%	5%	6%
제주	35	37	-	-	-	-
성별						
남성	1,569	1,487	54%	38%	5%	3%
여성	1,433	1,513	53%	37%	5%	6%
연령별						
19-29세	507	521	64%	25%	3%	8%
30대	474	511	63%	30%	4%	4%
40대	575	601	60%	32%	4%	3%
50대	630	600	43%	49%	5%	3%
60대 이상	816	766	43%	45%	6%	6%
성/ 연령별						
남성 19-29세	266	274	59%	31%	2%	8%
남성 30대	274	262	59%	33%	4%	3%
남성 40대	328	305	67%	26%	5%	2%
남성 50대	328	302	45%	48%	5%	2%
남성 60대 이상	373	343	44%	47%	7%	2%
여성 19-29세	241	247	69%	18%	5%	8%
여성 30대	200	250	67%	26%	3%	4%
여성 40대	247	295	54%	38%	4%	4%
여성 50대	302	298	41%	49%	5%	4%
여성 60대 이상	443	423	42%	43%	6%	9%
주요 지지 정당별						
더불어민주당	1,257	1,268	81%	14%	3%	2%
민주평화당	31	30	-	-	-	-
바른미래당	211	210	23%	71%	5%	2%
자유한국당	370	356	12%	82%	3%	3%
정의당	344	344	67%	27%	4%	2%
무당(無黨)층	771	774	30%	50%	8%	12%
직업별						
농/임/어업	108	105	53%	35%	8%	4%
자영업	441	439	40%	52%	5%	2%
블루칼라	464	445	53%	37%	5%	5%
화이트칼라	919	943	65%	29%	2%	3%
가정주부	568	577	46%	41%	6%	7%
학생	194	199	64%	24%	2%	10%
무직/은퇴/기타	308	292	45%	42%	8%	5%
성향별						
보수	679	671	33%	60%	5%	3%
중도	939	951	51%	39%	6%	4%
진보	899	900	77%	19%	2%	2%
모름/응답거절	485	478	44%	36%	7%	14%

*50사례 미만은 수치를 제시하지 않음. 한국갤럽 데일리 오피니언 제324호 www.gallup.co.kr

2018년 10월(1~4주) 통합	조사완료 사례수 (명)	목표할당 사례수 (명)	대통령 직무 수행 평가			
			잘하고 있다	잘못하고 있다	어느 쪽도 아니다	모름/ 응답거절
전체	4,008	4,000	62%	28%	5%	5%
지역별						
서울	789	778	63%	27%	5%	5%
인천/경기	1,223	1,211	62%	29%	5%	4%
강원	119	121	64%	24%	4%	9%
대전/세종/충청	414	420	64%	25%	6%	5%
광주/전라	395	399	86%	8%	2%	4%
대구/경북	400	401	45%	43%	5%	7%
부산/울산/경남	615	620	57%	33%	6%	5%
제주	53	50	75%	22%	1%	2%
성별						
남성	2,113	1,983	63%	29%	4%	3%
여성	1,895	2,017	61%	27%	5%	7%
연령별						
19-29세	650	695	68%	23%	2%	7%
30대	658	682	73%	20%	3%	3%
40대	778	801	71%	22%	4%	3%
50대	842	795	55%	38%	5%	2%
60대 이상	1,080	1,027	50%	34%	8%	9%
성/ 연령별						
남성 19-29세	347	366	63%	27%	3%	7%
남성 30대	373	349	72%	22%	3%	2%
남성 40대	444	407	74%	21%	3%	1%
남성 50대	442	403	56%	38%	5%	1%
남성 60대 이상	507	458	55%	35%	6%	4%
여성 19-29세	303	329	74%	18%	1%	7%
여성 30대	285	333	75%	18%	3%	5%
여성 40대	334	394	67%	23%	5%	5%
여성 50대	400	392	54%	37%	6%	4%
여성 60대 이상	573	569	46%	32%	9%	12%
주요 지지 정당별						
더불어민주당	1,794	1,794	88%	8%	2%	2%
민주평화당	37	35	-	-	-	-
바른미래당	254	256	37%	54%	6%	3%
자유한국당	498	482	19%	69%	6%	6%
정의당	376	380	74%	21%	3%	2%
무당(無黨)층	1,027	1,031	40%	39%	9%	12%
직업별						
농/임/어업	138	136	66%	24%	6%	4%
자영업	545	528	55%	39%	4%	2%
블루칼라	661	643	63%	27%	6%	4%
화이트칼라	1,210	1,219	74%	20%	3%	2%
가정주부	750	780	53%	33%	6%	8%
학생	234	249	62%	27%	2%	9%
무직/은퇴/기타	470	445	53%	30%	7%	10%
성향별						
보수	935	912	39%	52%	5%	4%
중도	1,135	1,147	61%	29%	6%	4%
진보	1,285	1,279	84%	12%	2%	2%
모름/응답거절	653	662	55%	23%	8%	14%

*50사례 미만은 수치를 제시하지 않음. 한국갤럽 데일리 오피니언 제328호 www.gallup.co.kr

대통령 직무 수행 평가 - 2018년 11월

	2018년 11월(1~5주) 통합	조사완료 사례수 (명)	목표할당 사례수 (명)	대통령 직무 수행 평가			모름/ 응답거절
				잘하고 있다	잘못하고 있다	어느 쪽도 아니다	
전체		5,009	5,000	53%	38%	5%	4%
지역별	서울	988	973	51%	41%	5%	4%
	인천/경기	1,513	1,514	55%	37%	5%	3%
	강원	148	151	54%	35%	7%	4%
	대전/세종/충청	521	526	52%	36%	5%	8%
	광주/전라	507	499	80%	14%	3%	4%
	대구/경북	499	501	37%	52%	6%	5%
	부산/울산/경남	773	775	47%	44%	5%	4%
	제주	60	62	68%	25%	3%	4%
성별	남성	2,605	2,478	52%	40%	5%	3%
	여성	2,404	2,522	55%	35%	5%	5%
연령별	19-29세	860	869	59%	30%	3%	8%
	30대	847	852	63%	28%	4%	5%
	40대	1,001	1,001	62%	31%	5%	2%
	50대	1,044	1,000	48%	46%	5%	2%
	60대 이상	1,257	1,277	40%	49%	7%	4%
성/ 연령별	남성 19-29세	447	457	49%	39%	3%	8%
	남성 30대	462	436	62%	29%	4%	4%
	남성 40대	531	509	62%	32%	4%	2%
	남성 50대	545	504	50%	44%	5%	1%
	남성 60대 이상	620	572	39%	54%	6%	2%
	여성 19-29세	413	412	71%	20%	2%	7%
	여성 30대	385	416	64%	26%	4%	6%
	여성 40대	470	492	62%	30%	5%	3%
	여성 50대	499	496	45%	47%	5%	3%
	여성 60대 이상	637	705	41%	44%	8%	7%
주요 지지 정당별	더불어민주당	2,096	2,112	83%	13%	3%	1%
	민주평화당	49	45	57%	39%	4%	
	바른미래당	316	306	22%	70%	6%	1%
	자유한국당	740	739	11%	83%	5%	2%
	정의당	512	500	71%	23%	4%	2%
	무당(無黨)층	1,268	1,272	30%	50%	8%	12%
직업별	농/임/어업	142	142	53%	37%	7%	3%
	자영업	726	700	44%	49%	6%	2%
	블루칼라	770	753	55%	35%	5%	5%
	화이트칼라	1,667	1,644	64%	29%	3%	4%
	가정주부	832	909	46%	44%	6%	4%
	학생	299	301	54%	35%	3%	7%
	무직/은퇴/기타	573	552	43%	43%	7%	6%
성향별	보수	1,200	1,206	31%	63%	5%	2%
	중도	1,501	1,504	52%	37%	6%	4%
	진보	1,602	1,574	77%	19%	3%	2%
	모름/응답거절	706	716	42%	37%	7%	13%

정당 지지도 - 2018년 1, 2월

2018년 1월(1~4주) 통합	조사완료 사례수 (명)	목표할당 사례수 (명)	정당 지지도						
			국민 의당	더불어 민주당	바른 정당	자유 한국당	정의당	기타	무당층 無黨層
전체	4,021	4,000	5%	46%	7%	11%	5%	0%	27%
지역별									
서울	801	783	6%	44%	7%	10%	5%	0%	28%
인천/경기	1,226	1,201	4%	49%	7%	10%	5%	1%	24%
강원	121	121	5%	47%	3%	10%	8%		27%
대전/세종/충청	411	419	6%	42%	6%	10%	4%	0%	32%
광주/전라	406	401	11%	62%	3%	2%	3%		19%
대구/경북	390	403	3%	31%	11%	20%	3%	1%	30%
부산/울산/경남	616	623	3%	44%	7%	13%	4%	0%	29%
제주	50	49	6%	40%	1%	6%	6%		41%
성별									
남성	2,196	1,983	6%	45%	8%	11%	5%	0%	24%
여성	1,825	2,017	4%	46%	5%	10%	4%	0%	30%
연령별									
19-29세	654	698	5%	46%	10%	4%	5%	0%	30%
30대	707	694	3%	59%	6%	4%	6%		21%
40대	797	816	5%	53%	5%	6%	8%	0%	24%
50대	878	795	6%	42%	7%	13%	5%	1%	26%
60대 이상	985	996	6%	34%	4%	22%	1%	0%	32%
성/ 연령별									
남성 19-29세	351	368	5%	39%	13%	5%	4%	0%	33%
남성 30대	407	355	5%	58%	8%	5%	5%		19%
남성 40대	472	415	5%	55%	6%	6%	7%		21%
남성 50대	467	401	7%	41%	9%	14%	6%	1%	22%
남성 60대 이상	499	445	8%	35%	4%	24%	1%	0%	27%
여성 19-29세	303	331	5%	53%	8%	2%	5%	0%	27%
여성 30대	300	339	2%	59%	4%	3%	7%		24%
여성 40대	325	402	4%	51%	5%	5%	8%	0%	27%
여성 50대	411	394	5%	42%	6%	12%	3%	0%	31%
여성 60대 이상	486	552	5%	33%	4%	21%	1%	0%	36%
직업별									
농/임/어업	110	103	8%	30%	6%	25%			31%
자영업	607	591	6%	44%	6%	13%	5%	0%	24%
블루칼라	607	573	6%	40%	8%	12%	5%	1%	28%
화이트칼라	1,325	1,294	4%	55%	6%	6%	7%	0%	22%
가정주부	685	745	4%	43%	5%	14%	3%	0%	31%
학생	282	296	4%	48%	12%	3%	4%	0%	29%
무직/은퇴/기타	405	397	5%	35%	5%	17%	1%	0%	37%
성향별									
보수	1,041	1,035	5%	22%	12%	28%	2%	1%	30%
중도	1,100	1,087	6%	48%	9%	6%	4%	0%	28%
진보	1,341	1,320	4%	68%	3%	2%	9%	0%	14%
모름/응답거절	539	558	4%	33%	2%	9%	1%	0%	51%
대통령 직무									
긍정 평가자	2,771	2,760	5%	63%	5%	4%	6%	0%	18%
부정 평가자	913	891	7%	7%	13%	31%	2%	1%	39%

*한국갤럽 데일리 오피니언 제292호 www.gallup.co.kr

2018년 2월(4~5주) 통합	조사완료 사례수 (명)	목표할당 사례수 (명)	정당 지지도						
			더불어 민주당	민주 평화당	바른 미래당	자유 한국당	정의당	기타	무당층 無黨層
전체	2,010	2,000	46%	1%	8%	12%	6%	0%	27%
지역별									
서울	400	391	50%	1%	9%	11%	4%	0%	25%
인천/경기	595	602	47%	1%	7%	8%	8%	1%	29%
강원	61	61	38%	4%	7%	14%	7%		30%
대전/세종/충청	201	210	51%	1%	6%	11%	3%	1%	27%
광주/전라	208	200	70%	4%	5%		6%	1%	14%
대구/경북	194	201	23%	1%	10%	28%	7%	0%	30%
부산/울산/경남	323	311	36%	1%	9%	18%	7%	0%	29%
제주	28	25	-	-	-	-	-	-	-
성별									
남성	1,049	991	45%	2%	10%	14%	7%	1%	23%
여성	961	1,009	47%	1%	6%	10%	5%	0%	31%
연령별									
19-29세	352	348	41%	0%	7%	6%	5%	0%	40%
30대	340	345	53%	2%	7%	3%	6%	1%	28%
40대	419	407	58%	1%	6%	7%	9%	1%	19%
50대	396	398	45%	1%	9%	16%	8%	0%	20%
60대 이상	503	502	34%	2%	9%	22%	4%	0%	29%
성/ 연령별									
남성 19-29세	164	183	35%		11%	8%	6%		40%
남성 30대	191	176	52%	4%	9%	5%	5%	1%	24%
남성 40대	225	207	59%		6%	10%	11%	1%	13%
남성 50대	221	201	48%	1%	10%	18%	8%	1%	15%
남성 60대 이상	248	224	31%	3%	12%	25%	5%	0%	24%
여성 19-29세	188	165	48%	1%	3%	3%	5%	1%	39%
여성 30대	149	168	55%	1%	5%	1%	6%		32%
여성 40대	194	200	58%	1%	5%	5%	6%	1%	25%
여성 50대	175	197	42%	1%	9%	15%	8%		25%
여성 60대 이상	255	278	37%	2%	7%	19%	3%		33%
직업별									
농/임/어업	56	55	39%	3%	8%	20%	7%		23%
자영업	278	273	44%	1%	10%	16%	8%	1%	20%
블루칼라	285	278	50%	2%	5%	10%	7%	1%	26%
화이트칼라	660	645	54%	1%	8%	6%	9%	0%	22%
가정주부	378	407	42%	0%	8%	18%	3%		28%
학생	154	152	36%		7%	7%	4%	1%	45%
무직/은퇴/기타	199	191	29%	2%	8%	18%	3%	1%	39%
성향별									
보수	506	507	23%	2%	13%	31%	4%	0%	27%
중도	553	549	43%	2%	9%	8%	5%	0%	32%
진보	647	638	71%	1%	4%	2%	10%	1%	11%
모름/응답거절	304	306	36%	2%	3%	7%	3%	1%	48%
대통령 직무									
긍정 평가자	1,344	1,327	63%	1%	5%	2%	8%	0%	20%
부정 평가자	477	482	10%	1%	16%	37%	3%	1%	33%

*50사례 미만은 수치를 제시하지 않음. 한국갤럽 데일리 오피니언 제296호 www.gallup.co.kr

정당 지지도 - 2018년 3, 4월

2018년 3월(1~4주) 통합	조사완료 사례수 (명)	목표할당 사례수 (명)	정당 지지도							무당층 無黨層
			더불어 민주당	민주 평화당	바른 미래당	자유 한국당	정의당	기타		
전체	4,015	4,000	49%	1%	7%	13%	5%	0%	26%	
지역별										
서울	809	782	49%	0%	8%	11%	6%	0%	25%	
인천/경기	1,201	1,203	50%	0%	6%	10%	6%	1%	26%	
강원	113	121	42%		4%	20%	2%	1%	30%	
대전/세종/충청	410	419	49%	1%	7%	13%	2%	1%	27%	
광주/전라	404	400	71%	2%	3%	1%	7%	0%	15%	
대구/경북	406	402	29%	0%	9%	26%	4%	0%	30%	
부산/울산/경남	614	622	43%		6%	18%	4%	0%	28%	
제주	58	49	54%		9%	4%			33%	
성별										
남성	2,171	1,983	50%	1%	8%	15%	6%	1%	21%	
여성	1,844	2,017	47%	0%	5%	11%	4%	0%	31%	
연령별										
19-29세	634	697	46%	1%	5%	4%	6%	1%	38%	
30대	709	690	60%	0%	6%	5%	6%	0%	24%	
40대	808	814	59%		5%	10%	8%	1%	17%	
50대	831	796	45%	1%	10%	17%	6%	1%	21%	
60대 이상	1,033	1,003	37%	1%	6%	24%	2%	0%	30%	
성/연령별										
남성 19-29세	331	367	38%	1%	9%	6%	7%	1%	38%	
남성 30대	396	353	61%		8%	6%	5%	1%	19%	
남성 40대	474	413	61%		5%	11%	9%	1%	13%	
남성 50대	459	401	50%	1%	11%	17%	7%	1%	14%	
남성 60대 이상	511	448	39%	1%	7%	29%	3%	0%	21%	
여성 19-29세	303	330	54%	0%	2%	2%	4%	0%	37%	
여성 30대	313	337	58%	0%	3%	4%	7%		28%	
여성 40대	334	401	57%		5%	8%	7%	1%	22%	
여성 50대	372	395	40%	1%	10%	17%	5%	1%	28%	
여성 60대 이상	522	555	35%	1%	6%	20%	1%	0%	37%	
직업별										
농/임/어업	118	103	43%	1%	6%	21%	4%		26%	
자영업	593	564	48%	1%	6%	21%	5%	1%	19%	
블루칼라	621	591	50%	1%	6%	13%	4%	0%	27%	
화이트칼라	1,311	1,304	59%	0%	7%	7%	8%	1%	19%	
가정주부	711	774	41%	1%	8%	15%	2%	0%	34%	
학생	241	264	41%	1%	5%	5%	8%	1%	38%	
무직/은퇴/기타	420	400	37%	0%	6%	21%	3%	0%	32%	
성향별										
보수	954	929	23%	0%	12%	33%	3%	1%	28%	
중도	1,082	1,087	49%	1%	9%	11%	5%	0%	26%	
진보	1,398	1,393	71%	1%	3%	2%	9%	1%	13%	
모름/응답거절	581	591	34%	0%	2%	10%	2%	1%	51%	
대통령 직무	긍정 평가자 부정 평가자	2,855 802	2,853 792	65% 7%	1% 0%	5% 12%	4% 41%	6% 2%	0% 1%	19% 36%

2018년 4월(1~4주) 통합	조사완료 사례수 (명)	목표할당 사례수 (명)	정당 지지도							무당층 無黨層
			더불어 민주당	민주 평화당	바른 미래당	자유 한국당	정의당	기타		
전체	4,017	4,000	50%	1%	7%	12%	5%	0%	25%	
지역별										
서울	799	782	52%	1%	8%	12%	6%	0%	22%	
인천/경기	1,210	1,203	52%	0%	6%	10%	6%	0%	25%	
강원	125	121	60%		4%	14%	5%	3%	14%	
대전/세종/충청	414	419	47%	0%	5%	11%	7%	0%	29%	
광주/전라	406	400	72%	2%	3%	1%	5%		17%	
대구/경북	401	402	29%	0%	10%	28%	3%		30%	
부산/울산/경남	615	622	46%	0%	7%	16%	4%	1%	26%	
제주	47	49	-	-	-	-	-	-	-	
성별										
남성	2,203	1,983	51%	1%	8%	14%	5%	0%	20%	
여성	1,814	2,017	50%	0%	5%	11%	5%	0%	29%	
연령별										
19-29세	691	697	50%	0%	5%	6%	5%	0%	34%	
30대	697	690	58%	1%	7%	6%	7%	0%	21%	
40대	799	814	61%	0%	6%	7%	7%	0%	19%	
50대	840	796	49%	0%	7%	17%	5%	0%	21%	
60대 이상	990	1,003	39%	1%	8%	21%	2%	1%	28%	
성/연령별										
남성 19-29세	374	367	44%	0%	7%	9%	4%	0%	35%	
남성 30대	393	353	58%	1%	10%	8%	7%		17%	
남성 40대	475	413	66%	1%	7%	7%	8%	1%	11%	
남성 50대	466	401	49%	0%	8%	18%	5%	1%	19%	
남성 60대 이상	495	448	40%	1%	9%	25%	3%	1%	22%	
여성 19-29세	317	330	56%	0%	2%	2%	6%	0%	33%	
여성 30대	304	337	58%	1%	5%	4%	7%	0%	25%	
여성 40대	324	401	55%		4%	7%	6%		28%	
여성 50대	374	395	49%	0%	6%	17%	4%	0%	23%	
여성 60대 이상	495	555	37%	1%	7%	19%	1%	1%	33%	
직업별										
농/임/어업	152	136	42%	0%	5%	24%	4%	1%	24%	
자영업	598	577	53%	1%	7%	17%	5%	1%	16%	
블루칼라	624	589	52%	1%	6%	11%	5%	1%	24%	
화이트칼라	1,321	1,310	57%	0%	7%	7%	7%	1%	21%	
가정주부	659	741	46%	1%	7%	13%	3%		30%	
학생	255	257	49%	0%	7%	6%	7%	1%	31%	
무직/은퇴/기타	408	390	35%	1%	7%	20%	2%		35%	
성향별										
보수	863	856	27%	0%	11%	33%	2%	1%	26%	
중도	1,157	1,151	50%	1%	9%	9%	4%		27%	
진보	1,394	1,385	71%	0%	4%	2%	10%	1%	12%	
모름/응답거절	603	607	37%	0%	3%	12%	1%	0%	46%	
대통령 직무	긍정 평가자 부정 평가자	2,909 764	2,891 756	66% 9%	1% 1%	4% 15%	4% 40%	6% 1%	0% 1%	18% 34%

정당 지지도 - 2018년 5, 6월

2018년 5월(1~5주) 통합	조사완료 사례수 (명)	목표할당 사례수 (명)	정당 지지도							무당층 無黨層
			더불어 민주당	민주 평화당	바른 미래당	자유 한국당	정의당	기타		
전체	5,013	5,000	53%	1%	6%	12%	5%	0%	24%	
지역별										
서울	994	977	53%	0%	8%	9%	5%	0%	24%	
인천/경기	1,498	1,504	56%	1%	5%	10%	6%	0%	23%	
강원	148	152	50%		7%	19%	3%		21%	
대전/세종/충청	504	524	54%	0%	5%	11%	4%	0%	25%	
광주/전라	520	500	72%	3%	2%	2%	6%	0%	15%	
대구/경북	501	503	34%	0%	8%	21%	2%	0%	35%	
부산/울산/경남	786	777	48%	0%	7%	18%	4%	0%	22%	
제주	62	62	46%	2%	3%	6%	4%		39%	
성별										
남성	2,715	2,478	53%	1%	7%	13%	5%	0%	20%	
여성	2,298	2,522	53%	1%	5%	11%	4%	0%	27%	
연령별										
19-29세	817	876	50%	1%	5%	4%	4%	0%	35%	
30대	843	857	62%	1%	7%	4%	5%	0%	21%	
40대	988	1,018	63%	0%	5%	7%	6%	0%	20%	
50대	1,062	995	51%	1%	6%	16%	7%	0%	19%	
60대 이상	1,303	1,254	43%	1%	7%	23%	2%	0%	24%	
성/연령별										
남성 19-29세	459	464	46%	1%	7%	6%	5%	0%	36%	
남성 30대	466	436	59%	1%	10%	6%	5%	0%	19%	
남성 40대	580	517	65%	0%	5%	6%	7%	0%	16%	
남성 50대	580	502	51%	1%	6%	15%	9%	0%	17%	
남성 60대 이상	630	560	44%	1%	7%	28%	2%	0%	17%	
여성 19-29세	358	413	55%	1%	4%	1%	4%		35%	
여성 30대	377	421	64%	1%	3%	3%	5%	0%	24%	
여성 40대	408	501	60%	0%	4%	7%	5%	0%	23%	
여성 50대	482	493	50%	1%	6%	16%	4%	0%	22%	
여성 60대 이상	673	694	41%	0%	7%	20%	2%		30%	
직업별										
농/임/어업	168	158	45%	2%	7%	19%	4%		23%	
자영업	740	707	55%	1%	6%	14%	5%	0%	18%	
블루칼라	763	718	54%	1%	4%	12%	4%	0%	25%	
화이트칼라	1,603	1,614	59%	0%	7%	6%	7%	0%	20%	
가정주부	887	965	50%	1%	5%	16%	2%	0%	26%	
학생	298	317	46%	1%	6%	5%	5%	0%	37%	
무직/은퇴/기타	554	522	42%	0%	7%	19%	3%	0%	29%	
성향별										
보수	1,063	1,039	32%	0%	11%	33%	2%	0%	21%	
중도	1,416	1,415	51%	1%	9%	7%	4%	0%	27%	
진보	1,727	1,725	75%	1%	2%	2%	9%	0%	11%	
모름/응답거절	807	820	36%	0%	3%	12%	1%	0%	48%	
대통령 직무	긍정 평가자 부정 평가자	3,898 660	3,873 658	66% 7%	1% 1%	4% 16%	5% 44%	6% 2%	0% 0%	18% 30%

*한국갤럽 데일리 오피니언 제309호 www.gallup.co.kr

2018년 6월(2~4주) 통합	조사완료 사례수 (명)	목표할당 사례수 (명)	정당 지지도							무당층 無黨層
			더불어 민주당	민주 평화당	바른 미래당	자유 한국당	정의당	기타		
전체	3,011	3,000	54%	1%	5%	12%	8%	1%	20%	
지역별										
서울	604	586	54%	0%	8%	9%	8%	1%	20%	
인천/경기	914	903	54%	1%	6%	11%	10%	0%	19%	
강원	92	91	53%		1%	13%	8%		25%	
대전/세종/충청	313	314	56%		8%	10%	6%	1%	18%	
광주/전라	303	300	72%	3%	2%	2%	9%	1%	11%	
대구/경북	293	302	32%		7%	25%	5%	1%	30%	
부산/울산/경남	459	466	55%	0%	3%	16%	6%	0%	19%	
제주	33	37	-	-	-	-	-	-	-	
성별										
남성	1,567	1,487	54%	1%	6%	12%	8%	0%	20%	
여성	1,444	1,513	54%	1%	5%	12%	8%	1%	20%	
연령별										
19-29세	511	523	56%	1%	7%	4%	5%	2%	26%	
30대	508	517	62%	0%	5%	5%	10%	0%	18%	
40대	562	611	63%	0%	4%	5%	14%	1%	12%	
50대	641	597	47%	1%	6%	18%	9%	1%	18%	
60대 이상	789	753	44%	1%	6%	22%	3%	0%	25%	
성/연령별										
남성 19-29세	256	275	53%		9%	5%	3%		30%	
남성 30대	273	265	60%		6%	7%	9%		17%	
남성 40대	327	310	63%		4%	6%	13%		13%	
남성 50대	337	301	48%	2%	6%	14%	10%	1%	18%	
남성 60대 이상	374	336	46%	1%	5%	23%	5%		21%	
여성 19-29세	255	248	59%	1%	5%	3%	7%	3%	21%	
여성 30대	235	252	65%	0%	3%	2%	10%	0%	19%	
여성 40대	235	301	64%	0%	4%	5%	15%	2%	10%	
여성 50대	304	296	46%	0%	6%	22%	8%	0%	17%	
여성 60대 이상	415	416	42%	1%	6%	21%	2%	0%	28%	
직업별										
농/임/어업	108	101	45%	2%	5%	22%	2%	2%	22%	
자영업	427	414	54%	0%	6%	15%	8%	0%	17%	
블루칼라	448	436	54%	1%	4%	10%	9%	1%	21%	
화이트칼라	966	976	62%	0%	6%	5%	11%	1%	15%	
가정주부	517	540	49%	1%	5%	18%	6%	0%	21%	
학생	207	211	52%	0%	10%	4%	4%	1%	28%	
무직/은퇴/기타	338	321	40%	1%	4%	22%	4%	0%	28%	
성향별										
보수	638	632	29%	1%	10%	34%	5%	1%	20%	
중도	840	849	54%	0%	9%	8%	7%	0%	21%	
진보	1,071	1,057	73%	1%	2%	1%	13%	1%	9%	
모름/응답거절	462	462	42%	0%	1%	12%	3%	0%	42%	
대통령 직무	긍정 평가자 부정 평가자	2,270 448	2,269 443	67% 8%	1% 1%	4% 12%	5% 39%	9% 4%	1% 1%	13% 35%

*50사례 미만은 수치를 제시하지 않음. 한국갤럽 데일리 오피니언 제312호 www.gallup.co.kr

정당 지지도 - 2018년 7, 8월

2018년 7월(1~4주) 통합	조사완료 사례수 (명)	목표할당 사례수 (명)	정당 지지도							무당층 無黨層
			더불어 민주당	민중 평화당	바른 미래당	자유 한국당	정의당	기타		
전체	4,008	4,000	49%	0%	6%	10%	10%	1%	24%	
지역별										
서울	817	782	52%	1%	6%	9%	11%	1%	21%	
인천/경기	1,227	1,203	50%	0%	7%	9%	10%	1%	23%	
강원	120	121	44%		5%	10%	8%		33%	
대전/세종/충청	389	419	49%	1%	5%	12%	10%		22%	
광주/전라	399	400	65%	2%	2%	2%	12%	0%	17%	
대구/경북	390	402	28%	0%	8%	21%	10%	1%	32%	
부산/울산/경남	613	622	47%	0%	5%	14%	9%	1%	25%	
제주	53	49	58%		2%	4%	10%		25%	
성별										
남성	2,088	1,983	48%	1%	7%	11%	12%	0%	21%	
여성	1,920	2,017	50%	0%	5%	10%	8%	1%	26%	
연령별										
19-29세	666	697	50%	0%	7%	6%	6%	0%	32%	
30대	666	690	60%	0%	5%	5%	10%	1%	19%	
40대	805	814	57%	0%	6%	6%	15%	1%	16%	
50대	826	796	44%	1%	8%	12%	14%	1%	21%	
60대 이상	1,045	1,003	38%	1%	5%	20%	7%	0%	29%	
성/연령별										
남성 19-29세	340	367	45%	0%	10%	7%	4%		33%	
남성 30대	395	353	60%		5%	6%	11%	0%	17%	
남성 40대	450	413	57%		5%	8%	18%		13%	
남성 50대	436	401	42%	2%	10%	13%	16%	0%	17%	
남성 60대 이상	467	448	38%	1%	6%	19%	10%	0%	26%	
여성 19-29세	326	330	54%		3%	4%	8%	1%	31%	
여성 30대	271	337	61%	0%	4%	4%	9%	1%	22%	
여성 40대	355	401	57%	0%	7%	5%	11%	1%	19%	
여성 50대	390	395	46%	1%	6%	11%	12%	1%	24%	
여성 60대 이상	578	555	39%	0%	3%	21%	5%	0%	32%	
직업별										
농/임/어업	131	125	43%	1%	3%	15%	13%		25%	
자영업	578	565	51%	0%	7%	13%	11%	0%	17%	
블루칼라	621	606	49%	1%	3%	11%	9%	0%	27%	
화이트칼라	1,205	1,216	56%	0%	7%	6%	12%	1%	18%	
가정주부	730	746	44%	0%	6%	14%	8%	0%	27%	
학생	296	305	48%		7%	7%	7%	0%	31%	
무직/은퇴/기타	447	437	39%	1%	5%	16%	8%	1%	30%	
성향별										
보수	883	862	29%	0%	11%	28%	5%	1%	26%	
중도	1,090	1,099	50%	1%	8%	7%	10%	0%	25%	
진보	1,358	1,362	68%	1%	3%	2%	16%	1%	10%	
모름/응답거절	677	678	36%		2%	11%	4%	0%	46%	
대통령 직무 긍정 평가자	2,684	2,692	65%	1%	4%	4%	13%	0%	14%	
부정 평가자	929	919	14%	0%	13%	27%	6%	1%	39%	

2018년 8월(1~5주) 통합	조사완료 사례수 (명)	목표할당 사례수 (명)	정당 지지도							무당층 無黨層
			더불어 민주당	민중 평화당	바른 미래당	자유 한국당	정의당	기타		
전체	5,009	5,000	41%	1%	6%	11%	15%	1%	26%	
지역별										
서울	1,008	973	41%	0%	8%	8%	14%	0%	29%	
인천/경기	1,509	1,514	43%	1%	5%	10%	17%	0%	24%	
강원	147	151	42%	0%	5%	10%	15%	1%	26%	
대전/세종/충청	505	526	42%	1%	6%	9%	14%	0%	27%	
광주/전라	504	499	60%	3%	2%	2%	17%	0%	15%	
대구/경북	496	501	25%	0%	7%	25%	11%	1%	31%	
부산/울산/경남	778	775	36%	0%	6%	16%	12%	0%	30%	
제주	62	62	40%	2%	3%	10%	22%	1%	21%	
성별										
남성	2,619	2,478	41%	1%	6%	12%	16%	1%	23%	
여성	2,390	2,522	42%	0%	5%	10%	13%	1%	29%	
연령별										
19-29세	875	874	45%	1%	6%	6%	10%	0%	32%	
30대	818	847	51%	0%	5%	5%	16%	0%	22%	
40대	929	1,001	47%	1%	5%	8%	20%	1%	18%	
50대	1,063	1,000	36%	1%	7%	15%	18%	1%	21%	
60대 이상	1,324	1,277	32%	1%	5%	19%	9%	1%	34%	
성/연령별										
남성 19-29세	478	463	42%	1%	8%	8%	9%		33%	
남성 30대	459	431	51%	1%	5%	7%	15%	0%	21%	
남성 40대	542	509	47%	1%	4%	9%	22%	1%	17%	
남성 50대	552	504	37%	2%	7%	13%	23%	1%	17%	
남성 60대 이상	588	572	31%	1%	7%	22%	12%	1%	27%	
여성 19-29세	397	412	49%		4%	4%	12%	0%	31%	
여성 30대	359	416	51%		4%	4%	17%	1%	23%	
여성 40대	387	492	48%	1%	6%	7%	19%	1%	20%	
여성 50대	511	496	36%	1%	7%	17%	13%	1%	26%	
여성 60대 이상	736	705	32%	0%	4%	16%	7%	0%	40%	
직업별										
농/임/어업	160	148	37%	3%	2%	21%	10%	1%	26%	
자영업	644	624	38%	2%	5%	14%	17%	1%	23%	
블루칼라	759	753	41%	1%	6%	9%	16%	0%	27%	
화이트칼라	1,524	1,536	47%	0%	5%	7%	19%	0%	20%	
가정주부	949	975	38%	0%	7%	15%	10%	0%	30%	
학생	365	370	50%	1%	5%	5%	11%	0%	28%	
무직/은퇴/기타	608	593	32%	1%	5%	16%	11%	1%	35%	
성향별										
보수	1,145	1,136	26%	1%	8%	30%	9%	1%	25%	
중도	1,432	1,429	43%	1%	7%	8%	14%	0%	27%	
진보	1,587	1,597	57%	1%	3%	2%	24%	1%	12%	
모름/응답거절	845	837	30%	1%	3%	8%	6%	1%	52%	
대통령 직무 긍정 평가자	2,863	2,876	60%	1%	3%	3%	18%	0%	14%	
부정 평가자	1,651	1,624	15%	1%	11%	27%	11%	1%	35%	

정당 지지도 - 2018년 9, 10월

2018년 9월(1~3주) 통합	조사완료 사례수 (명)	목표할당 사례수 (명)	정당 지지도							무당층 無黨層
			더불어 민주당	민주 평화당	바른 미래당	자유 한국당	정의당	기타		
전체	3,002	3,000	42%	1%	7%	12%	11%	1%	26%	
지역별										
서울	593	584	46%	1%	9%	9%	11%	1%	23%	
인천/경기	909	908	43%	0%	5%	12%	13%	1%	26%	
강원	90	91	37%	2%	11%	15%	8%		28%	
대전/세종/충청	315	315	38%	1%	8%	11%	11%	0%	31%	
광주/전라	301	299	58%	4%	4%	2%	14%	0%	18%	
대구/경북	297	301	28%		7%	20%	9%	1%	34%	
부산/울산/경남	462	465	39%	1%	9%	17%	9%	0%	25%	
제주	35	37	-	-	-	-	-	-	-	
성별										
남성	1,569	1,487	41%	1%	8%	12%	13%	1%	23%	
여성	1,433	1,513	43%	1%	6%	12%	10%	0%	29%	
연령별										
19-29세	507	521	48%	0%	7%	5%	8%	1%	31%	
30대	474	511	54%	1%	5%	7%	12%	1%	20%	
40대	575	601	47%	1%	6%	6%	21%	0%	19%	
50대	630	600	36%	1%	10%	18%	12%	1%	23%	
60대 이상	816	766	32%	1%	7%	20%	6%	0%	34%	
성/ 연령별										
남성 19-29세	266	274	43%	0%	10%	8%	8%	1%	31%	
남성 30대	274	262	52%	2%	5%	8%	13%	1%	19%	
남성 40대	328	305	48%	2%	6%	6%	22%	1%	15%	
남성 50대	328	302	35%	1%	10%	16%	15%	1%	22%	
남성 60대 이상	373	343	31%	2%	10%	22%	9%	0%	26%	
여성 19-29세	241	247	55%	0%	3%	2%	9%	1%	30%	
여성 30대	200	250	56%	1%	5%	7%	10%		22%	
여성 40대	247	295	45%	1%	5%	7%	19%		23%	
여성 50대	302	298	37%	0%	9%	19%	9%	0%	25%	
여성 60대 이상	443	423	33%	1%	5%	18%	4%	0%	39%	
직업별										
농/임/어업	108	105	35%		7%	15%	12%		32%	
자영업	441	439	38%	1%	8%	17%	12%	0%	22%	
블루칼라	464	445	45%	2%	6%	10%	12%	1%	25%	
화이트칼라	919	943	50%	1%	7%	7%	15%	1%	19%	
가정주부	568	577	37%	1%	6%	17%	7%	0%	32%	
학생	194	199	42%	1%	7%	7%	9%	1%	33%	
무직/은퇴/기타	308	292	33%	2%	9%	15%	8%	1%	33%	
성향별										
보수	679	671	26%	1%	12%	29%	7%	1%	25%	
중도	939	951	44%	1%	9%	9%	9%	0%	27%	
진보	899	900	60%	1%	3%	3%	21%	0%	12%	
모름/응답거절	485	478	28%	1%	4%	10%	4%	0%	52%	
대통령 직무										
긍정 평가자	1,607	1,608	64%	1%	3%	3%	14%	0%	15%	
부정 평가자	1,119	1,111	16%	1%	13%	26%	8%	1%	35%	

*50사례 미만은 수치를 제시하지 않음. 한국갤럽 데일리 오피니언 제324호 www.gallup.co.kr

2018년 10월(1~4주) 통합	조사완료 사례수 (명)	목표할당 사례수 (명)	정당 지지도							무당층 無黨層
			더불어 민주당	민주 평화당	바른 미래당	자유 한국당	정의당	기타		
전체	4,008	4,000	45%	1%	6%	12%	9%	1%	26%	
지역별										
서울	789	778	45%	1%	8%	10%	11%	1%	24%	
인천/경기	1,223	1,211	44%	0%	6%	12%	10%	1%	27%	
강원	119	121	42%		8%	15%	2%	1%	33%	
대전/세종/충청	414	420	47%	1%	7%	10%	8%	1%	26%	
광주/전라	395	399	63%	3%	4%	0%	12%	0%	19%	
대구/경북	400	401	28%	0%	7%	25%	9%	0%	31%	
부산/울산/경남	615	620	44%	0%	6%	15%	8%	1%	26%	
제주	53	50	57%		7%	10%	11%		15%	
성별										
남성	2,113	1,983	45%	1%	7%	14%	11%	0%	22%	
여성	1,895	2,017	45%	1%	6%	10%	8%	1%	30%	
연령별										
19-29세	650	695	46%	1%	6%	5%	7%	1%	35%	
30대	658	682	55%	0%	6%	6%	9%	1%	23%	
40대	778	801	50%	1%	5%	8%	15%	0%	20%	
50대	842	795	43%	1%	9%	16%	12%	1%	19%	
60대 이상	1,080	1,027	35%	1%	6%	21%	6%	1%	31%	
성/ 연령별										
남성 19-29세	347	366	41%	1%	7%	7%	5%	0%	39%	
남성 30대	373	349	54%	0%	8%	8%	10%	0%	20%	
남성 40대	444	407	55%	1%	5%	8%	16%	0%	16%	
남성 50대	442	403	40%	1%	10%	18%	15%	0%	16%	
남성 60대 이상	507	458	38%	2%	6%	25%	8%	0%	21%	
여성 19-29세	303	329	52%	0%	5%	2%	8%	1%	31%	
여성 30대	285	333	57%		4%	4%	8%	1%	26%	
여성 40대	334	394	46%	1%	5%	7%	14%	1%	25%	
여성 50대	400	392	45%	2%	7%	14%	8%	1%	23%	
여성 60대 이상	573	569	31%	1%	6%	18%	4%	1%	39%	
직업별										
농/임/어업	138	136	40%	1%	5%	24%	6%	1%	23%	
자영업	545	528	44%	1%	8%	18%	10%	1%	20%	
블루칼라	661	643	46%	2%	7%	12%	11%	0%	21%	
화이트칼라	1,210	1,219	54%	0%	6%	6%	12%	0%	21%	
가정주부	750	780	40%	1%	6%	15%	6%	1%	31%	
학생	234	249	40%	0%	7%	2%	8%	1%	41%	
무직/은퇴/기타	470	445	33%	2%	6%	17%	7%	0%	35%	
성향별										
보수	935	912	27%	1%	11%	32%	4%	1%	24%	
중도	1,135	1,147	45%	1%	8%	9%	10%	0%	27%	
진보	1,285	1,279	64%	1%	3%	2%	17%	1%	12%	
모름/응답거절	653	662	32%	1%	3%	8%	3%	0%	52%	
대통령 직무										
긍정 평가자	2,474	2,492	63%	1%	4%	4%	11%	0%	17%	
부정 평가자	1,138	1,114	13%	1%	12%	30%	7%	1%	36%	

*한국갤럽 데일리 오피니언 제328호 www.gallup.co.kr

2018년 11월(1~5주) 통합	조사완료 사례수 (명)	목표할당 사례수 (명)	정당 지지도						
			더불어 민주당	민주 평화당	바른 미래당	자유 한국당	정의당	기타	무당층 無黨層
전체	5,009	5,000	42%	1%	6%	15%	10%	1%	25%
지역별									
서울	988	973	41%	1%	8%	15%	10%	1%	25%
인천/경기	1,513	1,514	44%	1%	6%	13%	11%	1%	23%
강원	148	151	42%	1%	5%	16%	7%	1%	30%
대전/세종/충청	521	526	43%	1%	5%	17%	11%	0%	24%
광주/전라	507	499	63%	3%	2%	2%	12%	1%	18%
대구/경북	499	501	28%	0%	8%	22%	6%	0%	35%
부산/울산/경남	773	775	35%	1%	7%	20%	8%	0%	28%
제주	60	62	49%		6%	6%	10%		29%
성별									
남성	2,605	2,478	42%	1%	7%	16%	11%	1%	23%
여성	2,404	2,522	43%	1%	5%	14%	9%	1%	28%
연령별									
19-29세	860	869	44%	0%	7%	6%	7%	1%	35%
30대	847	852	51%	1%	6%	7%	12%		24%
40대	1,001	1,001	49%	1%	6%	11%	15%	1%	17%
50대	1,044	1,000	39%	2%	8%	18%	12%	1%	21%
60대 이상	1,257	1,277	33%	1%	5%	27%	5%	0%	29%
성/ 연령별									
남성 19-29세	447	457	39%	0%	8%	10%	7%	0%	36%
남성 30대	462	436	53%	1%	7%	7%	11%		22%
남성 40대	531	509	48%	1%	6%	11%	17%	1%	17%
남성 50대	545	504	40%	2%	8%	17%	15%	1%	17%
남성 60대 이상	620	572	32%	1%	7%	30%	7%	1%	22%
여성 19-29세	413	412	49%	0%	6%	2%	8%	1%	34%
여성 30대	385	416	49%	0%	6%	6%	13%		26%
여성 40대	470	492	51%	1%	5%	12%	13%	1%	18%
여성 50대	499	496	38%	1%	7%	19%	9%	1%	25%
여성 60대 이상	637	705	34%	1%	3%	24%	4%	0%	35%
직업별									
농/임/어업	142	142	41%	3%	5%	11%	10%	1%	28%
자영업	726	700	40%	1%	8%	21%	9%	1%	21%
블루칼라	770	753	46%	1%	5%	11%	10%	1%	25%
화이트칼라	1,667	1,644	47%	1%	7%	9%	14%	0%	22%
가정주부	832	909	37%	1%	4%	23%	6%	0%	29%
학생	299	301	44%	0%	8%	5%	9%	1%	33%
무직/은퇴/기타	573	552	32%	1%	6%	20%	8%	1%	32%
성향별									
보수	1,200	1,206	23%	1%	11%	36%	4%	1%	25%
중도	1,501	1,504	42%	1%	8%	10%	9%	0%	30%
진보	1,602	1,574	62%	1%	2%	4%	19%	1%	12%
모름/응답거절	706	716	32%	1%	2%	14%	3%	0%	47%
대통령 직무									
긍정 평가자	2,666	2,668	66%	1%	3%	3%	13%	0%	14%
부정 평가자	1,892	1,882	14%	1%	11%	32%	6%	1%	34%

주간 응답자 특성표

주요 분석 단위별 표본오차(95% 신뢰수준 기준)와 지역/성/지지정당/직업/생활수준과 연령 분포 구성입니다. 2018년 7월 행정안전부 주민등록인구 기준 8개 권역/성/연령별 셀 가중 결과

질문 귀하는 어느 시도에 살고 계십니까? 주소지 기준으로 말씀해 주십시오. (저희가 전화번호를 무작위 추출해 지역을 알지 못합니다.)

질문 실례지만, 귀하의 연세는 올해 어떻게 되십니까?

질문 귀하의 직업은 무엇입니까?

질문 우리 국민들의 생활수준을 상, 중상, 중, 중하, 하의 다섯 단계로 나눈다면 귀댁의 생활수준은 어디에 속한다고 생각하십니까?

응답자 특성표 2018년 11월 5주 (27~29일)	조사완료		목표할당(가중 후)		가중값 배율 (B/A)	표본오차 95% 신뢰수준
	사례수 (명)(A)	비율	사례수 (명)(B)	비율		
전체	1,001	100%	1,000	100%	1.00	±3.1%P
지역별						
서울	202	20%	195	19%	0.96	±6.9%P
인천/경기	302	30%	303	30%	1.00	±5.6%P
강원	31	3%	30	3%	0.98	±17.6%P
대전/세종/충청	108	11%	105	11%	0.97	±9.4%P
광주/전라	100	10%	100	10%	1.00	±9.8%P
대구/경북	94	9%	100	10%	1.07	±10.1%P
부산/울산/경남	152	15%	155	15%	1.02	±7.9%P
제주	12	1%	12	1%	1.04	±28.3%P
성별						
남성	536	54%	496	50%	0.92	±4.2%P
여성	465	46%	504	50%	1.08	±4.5%P
연령별						
19-29세	186	19%	173	17%	0.93	±7.2%P
30대	164	16%	170	17%	1.04	±7.7%P
40대	196	20%	201	20%	1.03	±7.0%P
50대	212	21%	200	20%	0.94	±6.7%P
60대 이상	243	24%	255	26%	1.05	±6.3%P
주요 지지 정당별						
더불어민주당	419	42%	415	41%		±4.8%P
민주평화당	9	1%	9	1%		±32.7%P
정당별						
바른미래당	71	7%	67	7%		±11.6%P
자유한국당	145	14%	149	15%		±8.1%P
정의당	105	10%	107	11%		±9.6%P
무당(無黨)층	247	25%	250	25%		±6.2%P
직업별						
농/임/어업	22	2%	23	2%		±20.9%P
자영업	169	17%	164	16%		±7.5%P
블루칼라	143	14%	141	14%		±8.2%P
화이트칼라	359	36%	346	35%		±5.2%P
가정주부	153	15%	179	18%		±7.9%P
학생	57	6%	55	6%		±13.0%P
무직/은퇴/기타	98	10%	93	9%		±9.9%P
생활 수준별						
상/중상	112	11%	118	12%		±9.3%P
중	440	44%	436	44%		±4.7%P
중하	266	27%	266	27%		±6.0%P
하	155	15%	152	15%		±7.9%P

*표본오차는 조사완료 사례수 기준. 한국갤럽 데일리 오피니언 제333호

*목표할당 사례수는 2018년 7월 행안부 주민등록인구 기준 지역/성/연령 셀 가중 결과

2018년 11월 5주 (27~29일)	조사완료 사례수 (명)	목표할당 사례수	주민등록인구 기준 가중 처리 후 결과				
			연령 분포				
			19~29세	30대	40대	50대	60대+
전체	1,001	1,000	17%	17%	20%	20%	26%
지역별							
서울	202	195	19%	19%	19%	19%	25%
인천/경기	302	303	18%	18%	22%	20%	22%
강원	31	30	-	-	-	-	-
대전/세종/충청	108	105	17%	17%	20%	20%	27%
광주/전라	100	100	16%	15%	19%	20%	30%
대구/경북	94	100	16%	15%	19%	21%	29%
부산/울산/경남	152	155	16%	16%	19%	21%	27%
제주	12	12	-	-	-	-	-
성별							
남성	536	496	19%	17%	21%	20%	23%
여성	465	504	16%	17%	20%	20%	28%
주요 지지 정당별							
더불어민주당	419	415	18%	22%	22%	17%	20%
민주평화당	9	9	-	-	-	-	-
정당별							
바른미래당	71	67	17%	16%	23%	29%	15%
자유한국당	145	149	9%	4%	16%	24%	48%
정의당	105	107	15%	14%	31%	25%	14%
무당(無黨)층	247	250	22%	19%	13%	17%	30%
직업별							
농/임/어업	22	23	-	-	-	-	-
자영업	169	164	4%	10%	25%	34%	28%
블루칼라	143	141	18%	16%	17%	25%	24%
화이트칼라	359	346	21%	30%	29%	13%	5%
가정주부	153	179	1%	11%	16%	26%	46%
학생	57	55	90%	8%	2%		
무직/은퇴/기타	98	93	15%	3%	3%	13%	67%
생활 수준별							
상/중상	112	118	20%	16%	32%	20%	11%
중	440	436	20%	18%	16%	23%	23%
중하	266	266	18%	20%	27%	15%	20%
하	155	152	7%	10%	13%	20%	50%

*50사례 미만은 수치를 제시하지 않음. 한국갤럽

한국갤럽 데일리 오피니언

한국갤럽은 1974년 6월 박무익 회장이 설립한 한국 최초의 법인 형태 조사 전문 회사입니다.

1980년대부터 대통령 직무 수행 평가와 정당 지지도 조사 결과를 발표해 왔으며, 우리 국민의 기아가 한국갤럽을 알고 있습니다.



한국갤럽은 2012년부터 조사의 중립성, 지속성, 대표성을 확보한 '한국갤럽 데일리 오피니언'을 제공합니다.

관심 있는 분이든 누구나, 무료로, 매주 금요일, 한국갤럽 홈페이지 www.gallup.co.kr 에서 새로운 결과를 만나실 수 있습니다.

- 중립성: 정치권, 이해 관계자, 특정 언론의 의뢰가 아닌, 한국갤럽이 자체 기획, 운영, 공개합니다.
- 지속성: 특정 이벤트, 특정 시기, 단 하루의 조사 표본 영향력을 최소화하기 위해 연중 지속적으로 매주 추적 조사합니다.
- 대표성: 전국 유권자 모집단의 특성을 최대한 반영하기 위해 무선 RDD 표본 프레임을 이용합니다.



무작위로 생성한 휴대전화 번호를 이용해 한국갤럽 조사원이 전화를 걸어 하루 300여 명, 매주 약 1,000명 유효표본을 확보합니다.

매일 수집한 데이터는 지역, 성, 연령 특성에 따라 다음 방법으로 사후 가중처리합니다.

- 하루 데이터는 전국 8권역, 성/연령대 특성 비율로 림(Rim) 가중
- 일일(Daily) 지표는 당일과 직전 이틀 데이터를 3일 이동 평균(3-day-rolling average)
- 주간(weekly) 지표는 화~목 데이터를 통합해 전국 8권역, 성/연령대 특성 비율로 셀(cell) 가중



한국갤럽 조사에 관심 가지주셔서 고맙습니다.

한국갤럽 데일리 오피니언은 한국갤럽의 자산이므로 상업적 용도의 재판매를 금지합니다. 인용하실 때에는 반드시 출처를 밝혀주시요.

문의: 한국갤럽 02-3702-2100(대표)/2571/2621/2622 또는 한국갤럽 홈페이지 Q&A