

한국갤럽 데일리 오피니언

정치 - 경제 - 사회 - 생활 - 문화
매주 새로운 여론조사 결과를 제공합니다.

제335호 • 2018년 12월 2주(11~13일)

역대 대통령 직무 수행 평가 1988~2018 | 대통령 직무 수행 평가/이유 | 정당 지지도 | 북한의 합의 이행 여부, 김정은 국무위원장 호감도
최근 6개월 지표 추이 - 지역/연령/성/지지정당/직업/생활수준/성향별 지표 - 응답자 특성표

2018년 12월 11~13일 • 휴대전화 RDD 조사(집전화 보완) • 유효표본 전국 성인 1,003명 • 표본오차 ±3.1%포인트(95% 신뢰수준) • 응답률 15%(총 통화 6,838명 중 1,003명 응답 완료)

◎ 한국갤럽 데일리 오피니언 조사 방법 안내

한국갤럽 데일리 오피니언은 조사원이 직접 묻고 응답 받는 인터뷰 방식으로 진행합니다. 전국 유권자 대표성을 최대한 확보하기 위해 무작위발생(RDD: Random Digit Dialing)한 휴대전화 번호를 기본 표본추출틀로 합니다. 단, 휴대전화만으로는 접근하기 어려운 여성, 고연령대 일부는 무작위발생한 집전화번호 조사로 보완하며, 그 반영 비율은 평균 15% 내외입니다.

◎ 한국갤럽 유무선 RDD 혼합조사설계, 선거여론조사 관련 연구논문

한국갤럽은 2010년 이후 유선전화(일반 집전화)와 무선전화(휴대전화) RDD 조사 과정과 결과를 수차례 비교 연구해 왔습니다. 조사 방법론에 관심 있는 분은 아래 논문을 참고해주시시오. (아래 링크는 모바일기기에서는 열리지 않습니다. PC 또는 한국갤럽 홈페이지를 찾아주시시오.)

- [지방선거에서 여론조사의 정확성 연구: 조사방법별 정밀성과 편향\(조사연구 2015년 16권 1호\)](#)
- [RDD 전화여론조사의 무응답 편향 보정 방법 연구\(조사연구 2014.11 15권 4호\)](#)
- [가중방법으로 선거여론조사의 편향을 얼마나 줄일 수 있나\(조사연구 2014.5 15권 2호\)](#)
- [무선 RDD 전화조사의 타당성 검토 연구\(조사연구 2013.11 14권 3호\)](#)
- [선거시기 여론조사 정확성 제고 방안\(언론중재 2012 여름호 특집논문\)](#)
- [유무선 RDD를 결합한 혼합조사설계: 2011 서울시장 보궐선거 예측조사 사례 연구](#)



故 박무익 한국갤럽 설립자/회장
1943 - 2017.4.19

한국갤럽 데일리 오피니언 독자 여러분, 안녕하십니까?

1974년 문을 연 저희 연구소가 지금까지 얻은 명성은 저희 조사에 협조해주신 우리 국민들 덕분입니다.

저희는 그에 보답하는 마음으로 2012년부터 자체 기획, 운영하는 정치 지표를 누구나 이용하실 수 있도록 제공해 왔습니다.

물론도 매주 정치, 사회, 경제, 생활, 문화 등 다양한 분야에 대한 흥미로운 조사 결과를 전하겠습니다.

여론조사의 홍수 속에 '정확한 자' 하나를 제공하고자 시작한 저희 노력이 여론의 흐름을 읽으시는 데 도움이 되기를 바랍니다.

저희 한국갤럽에 몸 담고 있는 한 사람, 한 사람은 공정하고 신뢰 받는 여론조사 기관으로서 사명을 다하기 위해 계속 노력하겠습니다.

2017년 1월

한국갤럽조사연구소를 대표하여 박 무 익

한국갤럽조사연구소

한국갤럽은 1974년 6월 박무익 회장이 설립한 한국 최초의 법인 형태 조사 전문 회사입니다.

1980년대부터 대통령 직무 수행 평가와 정당 지지도 조사 결과를 발표해 왔으며, 우리 국민 71%가 회사 이름을 알고 있습니다.

데일리 한국갤럽 오피니언의 특징

2012년 1월부터 평일 오전 10시~오후 8시까지 휴대전화 RDD 조사를 연중 실시해 그 결과를 매주 금요일 공개합니다.

조사의 중립성, 지속성, 대표성을 확보한 한국갤럽 데일리 오피니언은 필요하신 분 누구나 무료로 열람하실 수 있습니다.

- **중립성**: 정치권, 이해 관계자, 특정 언론의 의뢰가 아닌, **한국갤럽이 자체 기획, 운영, 공개**합니다.

- **지속성**: 특정 이벤트, 특정 시기, 단 하루의 조사 표본 영향력을 최소화하기 위해 **연중 지속적으로 조사**합니다.

- **대표성**: 전국 유권자 모집단의 특성을 최대한 반영하기 위해 **휴대전화 RDD 표본 프레임**을 이용합니다.

조사 방법 / 지표 산출 방법

한국갤럽 조사원이 무작위로 생성된 휴대전화 번호로 전화를 걸어 하루 300여 명, 매주 약 1,000명 유효표본을 확보합니다.

매일 수집한 데이터는 지역, 성, 연령 특성에 따라 다음 방법으로 사후 가중처리합니다.

- 하루 데이터는 전국 8권역, 성/연령대 특성 비율로 림(Rim) 가중

- 일일(Daily) 지표는 당일과 직전 이틀 데이터를 3일 이동 평균(3-day-rolling average)

- 주간(Weekly) 지표는 화~목 데이터를 통합해 전국 8권역, 성/연령대 특성 비율로 셀(Cell) 가중

표본오차 / 해석 시 주의사항

한국갤럽 데일리 오피니언 일일 지표와 주간 지표의 표본크기는 약 1,000명입니다.

유효 표본크기 600명일 때 표본오차(95% 신뢰수준)는 $\pm 4.0\%$ 포인트, 1,000명일 때 $\pm 3.1\%$ 포인트, 1,200명일 때 $\pm 2.8\%$ 포인트입니다.

표본오차 이외에도 불완전한 표본추출률, 응답 거절, 질문에 대한 혼동 등 조사 과정 중 발생하는 비표본오차가 존재할 수 있습니다.

표본오차는 이런 요인을 배제하고 비교적 완전한 표본추출률에서 확률추출한 경우를 가정한 것이므로 해석에 주의를 요합니다.

문의 한국갤럽 02-3702-2100(대표)/2571/2621/2622 | [한국갤럽 홈페이지 Q&A](#)

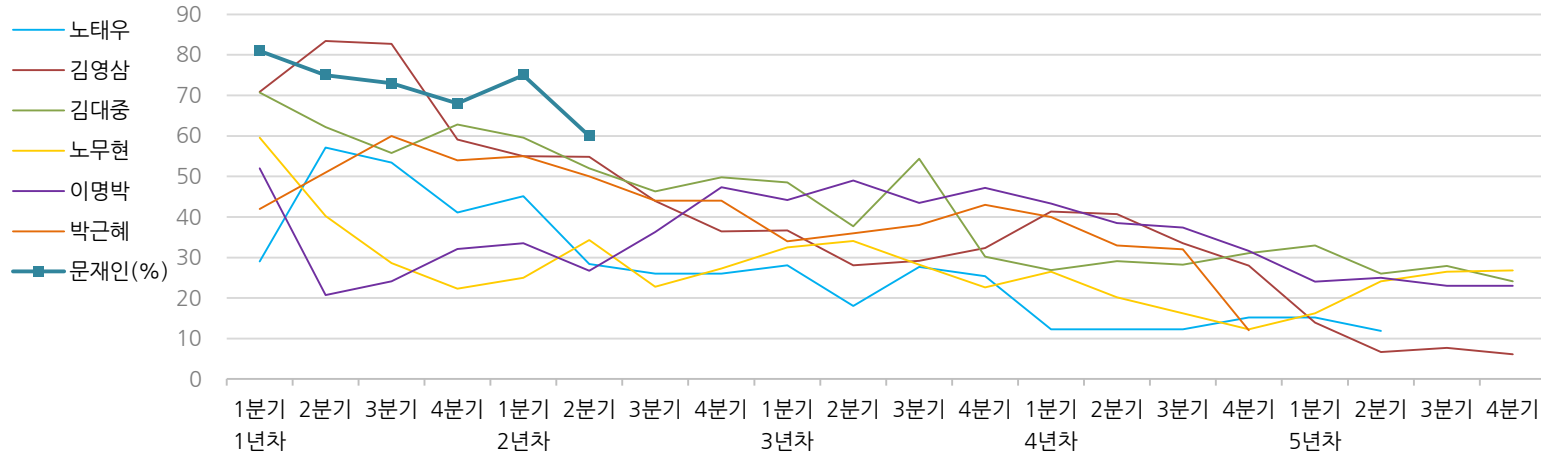
※ 2012년에는 매주 1,500명 조사하고 그 다음 주 월요일에 결과를 공개했으나, 2013년부터는 매주 1,000명 이상 조사하고 그 주 금요일에 결과를 공개합니다.

한국갤럽 역대 대통령 직무 수행 평가 1988~2018

1988~2011년은 분기 내 여러 조사 결과의 중위수 기준, 2012년 이후는 한국갤럽 데일리 오피니언 매주 조사 분기별 통합 결과, '잘하고 있다'→긍정, '잘못하고 있다'→부정 평가 비율

질문) 귀하는 ○○○ 대통령이 대통령으로서의 직무를 잘 수행하고 있다고 보십니까, 혹은 잘못 수행하고 있다고 보십니까? (긍정/부정을 답하지 않은 경우 재질문)
 굳이 말씀하신다면, '잘하고 있다'와 '잘못하고 있다' 중 어느 쪽입니까?

◎ 역대 대통령 직무 수행 긍정률



◎ 역대 대통령 직무 수행 평가 (%)

역대 대통령	재임연차	1년차				2년차				3년차				4년차				5년차				
		분기	1분기	2분기	3분기	4분기	1분기	2분기	3분기	4분기	1분기	2분기	3분기	4분기	1분기	2분기	3분기	4분기	1분기	2분기	3분기	4분기
13대 노태우 (1988~1993)	긍정	29	57	53	41	45	28	26	-	28	18	28	25	12	-	-	15	-	12	-	-	-
	부정	46	16	25	27	25	41	45	-	40	62	55	54	40	-	-	41	-	56	-	-	-
14대 김영삼 (1993~1998)	긍정	71	83	83	59	55	55	44	36	37	28	29	32	41	41	34	28	14	7	8	6	
	부정	7	4	6	18	24	21	25	33	34	41	45	39	33	37	40	47	65	74	78	74	
15대 김대중 (1998~2003)	긍정	71	62	56	63	60	52	46	50	49	38	54	30	27	29	28	31	33	26	28	24	
	부정	7	11	17	14	16	22	29	24	20	26	18	51	55	52	49	49	41	53	52	56	
16대 노무현 (2003~2008)	긍정	60	40	29	22	25	34	23	27	33	34	28	23	27	20	16	12	16	24	27	27	
	부정	19	41	53	62	57	46	60	57	55	53	61	67	63	70	74	79	78	66	64	62	
17대 이명박 (2008~2013)	긍정	52	21	24	32	34	27	36	47	44	49	44	47	43	39	37	32	25	25	23	23	
	부정	29	69	65	55	55	55	55	45	45	41	43	41	49	54	55	60	62	58	59	61	
18대 박근혜 (2013~2017)	긍정	42	51	60	54	55	50	44	44	34	36	38	43	40	33	32	12					
	부정	23	23	21	33	34	39	46	45	56	54	53	46	49	53	55	80					
19대 문재인 (2017~2022)	긍정	81	75	73	68	75	60															
	부정	11	17	19	23	15	30															

*역대 대통령 평가에는 모두 동일 질문 방식 적용(2점 척도, 재질문 1회). 한국갤럽 www.gallup.co.kr

*박근혜 전 대통령 4년차 4분기 직무 긍정률: 2016년 10월 4주간 평균 24% → 11~12월 6주간 평균 5%. 2017년 3월 10일 탄핵

*문재인 대통령은 2017년 5월 10일 취임, 30일부터 직무 평가 시작. 1년차 1분기는 6월 평균, 2분기 7~9월, 3분기 10~12월, 4분기는 이듬해(2018년) 1~3월 평균



주간 응답자 특성표

주요 분석 단위별 표본오차(95% 신뢰수준 기준)와 지역/성/지지정당/직업/생활수준/연령 구성비입니다. 2018년 7월 행정안전부 주민등록인구 기준 8개 권역/성/연령별 셀 가중 결과

질문 귀하는 어느 시도에 살고 계십니까? 주소지 기준으로 말씀해 주십시오. (저희가 전화번호를 무작위 추출해 지역을 알지 못합니다.)

질문 실례지만, 귀하의 연세는 올해 어떻게 되십니까?

질문 귀하의 직업은 무엇입니까?

질문 우리 국민들의 생활수준을 상, 중상, 중, 중하, 하의 다섯 단계로 나눈다면 귀댁의 생활수준은 어디에 속한다고 생각하십니까?

응답자 특성표 2018년 12월 2주 (11~13일)	조사완료		목표할당(가중 후)		가중값 배율 (B/A)	표본오차 95% 신뢰수준
	사례수 (명)(A)	비율	사례수 (명)(B)	비율		
전체	1,003	100%	1,000	100%	1.00	±3.1%P
지역별						
서울	194	19%	195	19%	1.00	±7.0%P
인천/경기	307	31%	303	30%	0.99	±5.6%P
강원	30	3%	30	3%	1.01	±17.9%P
대전/세종/충청	104	10%	105	11%	1.01	±9.6%P
광주/전라	100	10%	100	10%	1.00	±9.8%P
대구/경북	103	10%	100	10%	0.97	±9.7%P
부산/울산/경남	153	15%	155	15%	1.01	±7.9%P
제주	12	1%	12	1%	1.04	±28.3%P
성별						
남성	501	50%	496	50%	0.99	±4.4%P
여성	502	50%	504	50%	1.00	±4.4%P
연령별						
19~29세	159	16%	172	17%	1.08	±7.8%P
30대	163	16%	171	17%	1.05	±7.7%P
40대	195	19%	205	20%	1.05	±7.0%P
50대	210	21%	199	20%	0.95	±6.8%P
60대 이상	276	28%	254	25%	0.92	±5.9%P
주요 지지 정당별						
더불어민주당	371	37%	364	36%		±5.1%P
민주평화당	15	1%	16	2%		±25.3%P
바른미래당	59	6%	60	6%		±12.8%P
자유한국당	185	18%	187	19%		±7.2%P
정의당	89	9%	93	9%		±10.4%P
무당(無黨)층	279	28%	275	27%		±5.9%P
직업별						
농/임/어업	29	3%	28	3%		±18.2%P
자영업	153	15%	152	15%		±7.9%P
블루칼라	160	16%	153	15%		±7.7%P
화이트칼라	302	30%	312	31%		±5.6%P
가정주부	184	18%	182	18%		±7.2%P
학생	53	5%	57	6%		±13.5%P
무직/은퇴/기타	122	12%	117	12%		±8.9%P
생활 수준별						
상/중상	145	14%	151	15%		±8.1%P
중	436	43%	440	44%		±4.7%P
중하	208	21%	202	20%		±6.8%P
하	182	18%	175	18%		±7.3%P

2018년 12월 2주 (11~13일)		조사 완료 사례수 (명)		
		계	남성	여성
전국	합계	1,003	501	502
	19~29세	159	76	83
	30대	163	85	78
	40대	195	108	87
	50대	210	108	102
	60대 이상	276	124	152
서울	소계	194	103	91
	19~29세	40	20	20
	30대	36	20	16
	40대	46	25	21
	50대	32	18	14
	60대 이상	40	20	20
인천/ 경기	소계	307	143	164
	19~29세	48	21	27
	30대	53	25	28
	40대	61	32	29
	50대	65	31	34
	60대 이상	80	34	46
강원	소계	30	19	11
	19~29세	5	4	1
	30대	3	3	
	40대	11	7	4
	50대	4	3	1
	60대 이상	7	2	5
대전/ 세종/ 충청	소계	104	58	46
	19~29세	19	8	11
	30대	18	9	9
	40대	16	13	3
	50대	24	17	7
	60대 이상	27	11	16
광주/ 전라	소계	100	45	55
	19~29세	11	4	7
	30대	9	5	5
	40대	15	4	10
	50대	25	11	14
	60대 이상	40	21	19
대구/ 경북	소계	103	48	55
	19~29세	12	5	7
	30대	14	6	8
	40대	17	8	9
	50대	26	14	12
	60대 이상	34	15	19
부산/ 울산/ 경남	소계	153	78	75
	19~29세	24	14	10
	30대	25	14	11
	40대	25	15	10
	50대	33	14	19
	60대 이상	46	21	25
제주	소계	12	7	5
	19~29세			
	30대	5	4	1
	40대	4	3	1
	50대	1		1
	60대 이상	2		2

*2017년 3월 10일부터 시행되는 중앙선거여론조사심의위원회 선거여론조사기준 개정안에 따라 지역(8개 권역)/성/연령별 조사 완료 사례수를 제시합니다.

*최종 조사 결과는 2018년 7월 행정안전부 주민등록인구 기준 8개 권역/성/연령별 셀 가중 후 산출

*표본오차는 조사완료 사례수 기준. 한국갤럽 데일리 오피니언 제335호

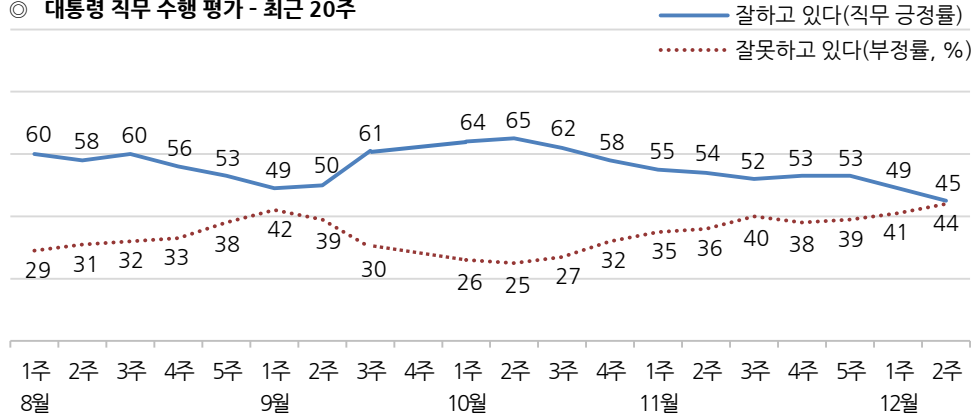
*목표할당 사례수는 2018년 7월 행안부 주민등록인구 기준 지역/성/연령 셀 가중 결과

대통령 직무 수행 평가, 정당 지지도 - 최근 20주 지표 추이

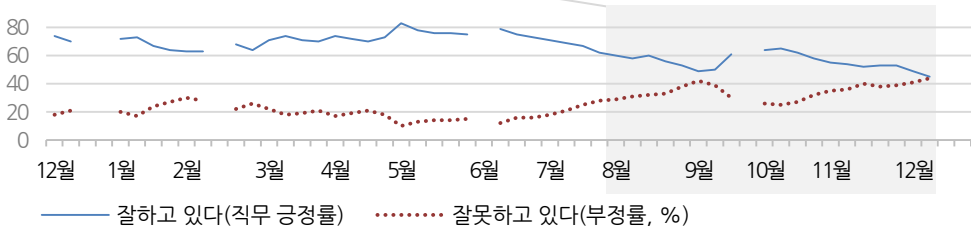
매주 화~목 통합 데이터 • 휴대전화 RDD 조사(집전화 보완) • 매주 유효표본 약 1,000명 • 표본오차 ±3.1%포인트(95% 신뢰수준) • 최근 20주 평균 응답률 15%

질문 귀하는 문재인 대통령이 대통령으로서의 직무를 잘 수행하고 있다고 보십니까, 혹은 잘못 수행하고 있다고 보십니까? (긍정/부정을 답하지 않은 경우 재질문) 굳이 말씀하신다면, '잘하고 있다'와 '잘못하고 있다' 중 어느 쪽입니까?

◎ 대통령 직무 수행 평가 - 최근 20주



◎ 대통령 직무 수행 평가 - 2017/2018년

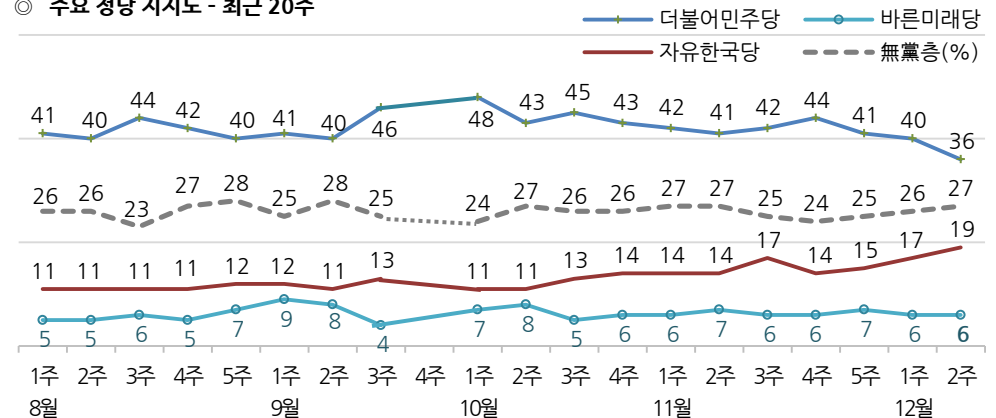


*2017년 12월 3~4주(연말), 2018년 2월 3주(설), 6월 1주(지선 직전), 9월 4주(추석)는 조사하지 않음
*한국갤럽 데일리 오피니언 제335호 www.gallup.co.kr

질문 현재 우리나라에는

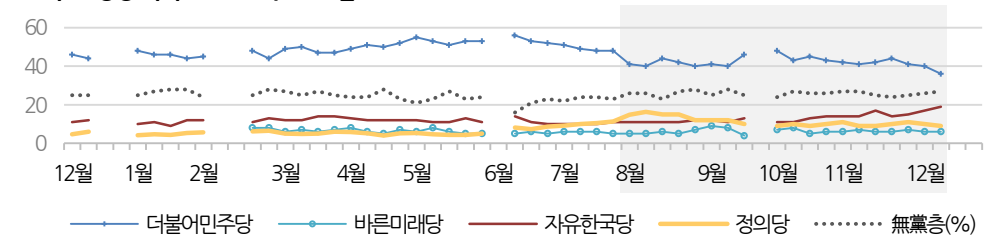
(더불어민주당, 민주평화당, 바른미래당, 자유한국당, 정의당: 순서 로테이션) 등의 정당이 있습니다. 귀하는 이 중 어느 정당을 지지하십니까? ('모름/없음'인 경우 재질문) 그럼, 어느 정당에 조금이라도 더 호감이 가십니까?

◎ 주요 정당 지지도 - 최근 20주



(원내 비교집단) 민주평화당/정의당: 11월 5주 1%/11%, 12월 1주 1%/10%, 2주 2%/9%

◎ 주요 정당 지지도 - 2017/2018년



*민주평화당은 창당 이후 매주 1% 내외. 무당(無黨)층='현재 지지하는 정당 없음/모름/응답거절'
*2017년 12월 3~4주(연말), 2018년 2월 3주(설), 6월 1주(지선 직전), 9월 4주(추석)는 조사하지 않음
*한국갤럽 데일리 오피니언 제335호 www.gallup.co.kr

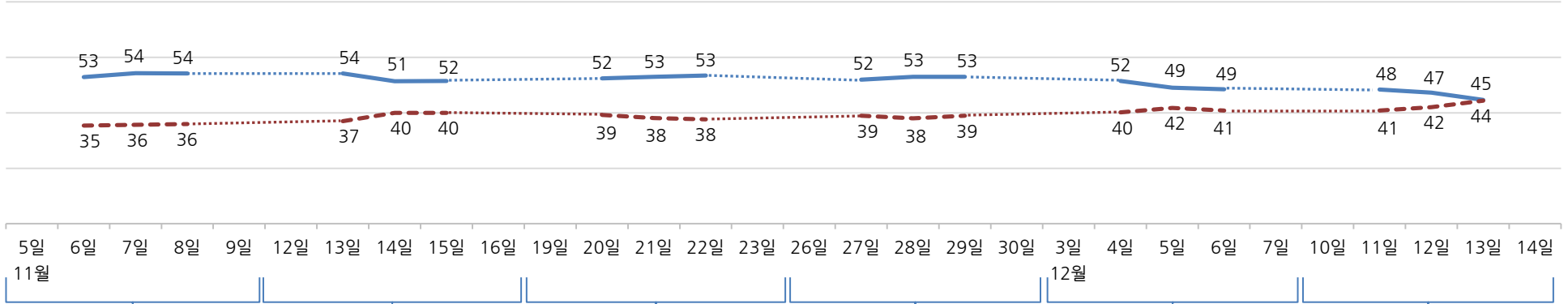
대통령 직무 수행 평가, 주요 정치 이슈 - 최근 6주 일일(Daily) 지표 추이

일일 지표는 3-day rolling average • 휴대전화 RDD 조사 • 일일 지표 기준 유효표본 약 1,000명 • 표본오차 ±3.1%포인트(95% 신뢰수준) • 최근 6주 평균 응답률 14%

질문 귀하는 문재인 대통령이 대통령으로서의 직무를 잘 수행하고 있다고 보십니까, 혹은 잘못 수행하고 있다고 보십니까?
(긍정/부정을 답하지 않은 경우 재질문) 굳이 말씀하신다면, '잘하고 있다'와 '잘못하고 있다' 중 어느 쪽입니까?

◎ 대통령 직무 수행 평가 - 최근 6주

— 잘하고 있다(직무 긍정률)
*일일 지표는 3-day-rolling average — 잘못하고 있다(부정률, %)



11월 2주	3주	4주	5주	12월 1주	2주
4 김경숙 여사, 단독 인도 방문	11 靑, '송이버섯 담례'로 제수산 굴 북한 전달	17 한·중 정상회담 - 경찰, '해경군 김씨' 수사 결과 발표	24 KT 아현지사 화재, 통신장애	1 한·미, 한·아르헨티나 정상회담	8 내년 국회의원 세비 인상, 바른미래당 세비 인상분 반납
5 여·야·정 협의체 첫 회의	12 홍영표, 민노총 비판	18 文, 아세안·APEC 순방 후 귀국 - 금강산관광 20주년 기념식	25 미래·평화·정의당 공동기자회견 - '연동형 비례대표제' 도입 촉구	2 文, 뉴질랜드 국민 방문	10 홍남기 경제부총리 취임
7 文, 복지부 국민연금 개혁안 전면 재검토 지시 - 북미고위급회담 연기 - 미국 중간선거, 상원 공화당-하원 민주당 우위	13 文, 5박 6일 일정 싱가포르·파푸아뉴기니 순방차 출국	19 자유한국당, '노믹스' 발표	26 신용카드 수수료 인하	4 文, G20 회의 등 순방 후 귀국	11 文 '최저임금 속도 조절' 언급 - 자유한국당 나경원 원내대표 선출 - 오영식 코레일 사장 사퇴 - '직권 남용 등 혐의' 이재명 기소 - 태안화력 비정규직 사망 사고
8 미세먼저 저감 종합대책 발표 - KDI, 경기 문화 공식화 - 한국은행, 기준금리 인상 시사	14 삼성바이오로직스 고의 분식회계 결론, 거래 정치	20 文, '9대 생활적폐' 근절 방안 논의 - 홍준표, '현실 정치 복귀' 선언	27 文, G20 회의 참석차 출국 - '가정폭력 방지대책' 발표 - 靑, '사칭 메일' 수사 의뢰	5 남북 철도 경의선 조사 종료 - 제주 영리병원 설립 조건부 허가	12 남북 첫 GP 상호 검증 - 北 '연내 답방 불가' 전달 - 안산 운수관 파열 사고
9 한국당, 전원책 해촉 - 신임 경제부총리 후보 홍남기 지명, '탄력근로제' 확대 논란 * 김동연·장하성 교체설 * 한국당 계파 갈등 심화	15 대입 수능 - 한국당, 조강특위 오정근 선임 * 2019 예산안 심사 * '광주형 일자리' 협상 난항, * '광주형 일자리' 협상 난항	21 화해·치유재단 해산 공식 발표 - 여야 '채용비리 국정조사' 합의, 국회 일일 정상화 - 민노총 총파업	28 여야, '아동수당 대상 확대' 합의	6 국공립유치원 확충·개선안 발표 - 민주·한국당 예산안 처리 잠정 합의	13 남북 철도·도로 연결 착공식 26일 개성 판문역 개회 예고 * 야3당, 연동형 비례대표제 도입 촉구 단식·거리 투쟁 * 택시업계 반발로 카카오모빌리티 카풀 정식 서비스 연기
		22 탄력근로제, 국민연금 개혁 논의 경제사회노동위원회 출범 - 남북 DMZ 도로 연결	29 오세훈, 자유한국당 입당 - 대법, '강제징용 피해자 손해배상' 확정 판결	7 전 기무사 사령관 투신 사망 * 정치권, 공직기강 해이 '조국 책임론' 등 인적 쇄신 요구 * 靑 '김정은 연내 답방 기대' vs 한국당 '비핵화 우선'	
		23 삼성전자·반올림 반도체 직업병 보상 합의 이행 협약식 * 2019 예산안 심사 계속	30 2019 예산안 법정시한 처리 무산 * 검찰, 이재명 소환 조사·압수수색		

대통령 직무 수행 평가 - 주간 지표 / 일일 지표 / 상세 결과

2018년 (최근 20주)		조사완료 사례수 (명)	대통령 직무 수행 평가			
			잘하고 있다	잘못하고 있다	어느 쪽도 아니다	모름/ 응답거절
주간	08월 1주(31~02)	1,003	60%	29%	4%	7%
주간	08월 2주(07~09)	1,003	58%	31%	4%	7%
주간	08월 3주(14, 16)	1,002	60%	32%	5%	4%
주간	08월 4주(21~23)	1,001	56%	33%	5%	6%
주간	08월 5주(28~30)	1,000	53%	38%	4%	4%
주간	09월 1주(04~06)	1,000	49%	42%	5%	4%
주간	09월 2주(11~13)	1,001	50%	39%	4%	6%
주간	09월 3주(18~20)	1,001	61%	30%	5%	5%
주간	09월 4주(24~28)	추석 연휴				
주간	10월 1주(02, 04)	1,004	64%	26%	4%	6%
주간	10월 2주(10~11)	1,001	65%	25%	5%	4%
주간	10월 3주(16~18)	1,002	62%	27%	5%	5%
주간	10월 4주(23~25)	1,001	58%	32%	5%	5%
주간	11월 1주(30~01)	1,004	55%	35%	5%	5%
주간	11월 2주(06~08)	1,002	54%	36%	5%	5%
주간	11월 3주(13~15)	1,001	52%	40%	5%	4%
주간	11월 4주(20~22)	1,001	53%	38%	6%	3%
주간	11월 5주(27~29)	1,001	53%	39%	4%	4%
주간	12월 1주(04~06)	1,002	49%	41%	5%	6%
주간	12월 2주(11~13)	1,003	45%	44%	5%	6%
일일	12/03(월)					
일일	12/04(화)	1,000	52%	40%	4%	5%
일일	12/05(수)	1,001	49%	42%	4%	5%
일일	12/06(목)	1,002	49%	41%	5%	6%
일일	12/07(금)					
일일	12/10(월)					
일일	12/11(화)	1,000	48%	41%	5%	5%
일일	12/12(수)	1,003	47%	42%	5%	5%
일일	12/13(목)	1,003	45%	44%	5%	6%
일일	12/14(금)					

*일일 지표는 3-day-rolling average

질문) 귀하는 문재인 대통령이 대통령으로서의 직무를 잘 수행하고 있다고 보십니까,
혹은 잘못 수행하고 있다고 보십니까? (긍정/부정을 답하지 않은 경우 재질문)
군이 말씀하신다면, '잘하고 있다'와 '잘못하고 있다' 중 어느 쪽입니까?

2018년 12월 2주 (11~13일)	조사완료 사례수 (명)	목표할당 사례수 (명)	대통령 직무 수행 평가			
			잘하고 있다	잘못하고 있다	어느 쪽도 아니다	모름/ 응답거절
전체	1,003	1,000	45%	44%	5%	6%
지역별						
서울	194	195	48%	42%	6%	4%
인천/경기	307	303	46%	45%	3%	5%
강원	30	30	-	-	-	-
대전/세종/충청	104	105	35%	52%	6%	7%
광주/전라	100	100	68%	18%	5%	9%
대구/경북	103	100	28%	60%	5%	7%
부산/울산/경남	153	155	41%	49%	5%	6%
제주	12	12	-	-	-	-
성별						
남성	501	496	42%	48%	5%	4%
여성	502	504	47%	40%	5%	7%
연령별						
19-29세	159	172	49%	33%	6%	12%
30대	163	171	58%	33%	3%	6%
40대	195	205	54%	41%	2%	3%
50대	210	199	35%	57%	4%	4%
60대 이상	276	254	33%	52%	9%	5%
주요 지지정당별						
더불어민주당	371	364	79%	14%	5%	2%
민주평화당	15	16	-	-	-	-
바른미래당	59	60	28%	67%	-	5%
자유한국당	185	187	5%	90%	2%	3%
정의당	89	93	56%	37%	4%	3%
무당(無黨)층	279	275	26%	51%	9%	14%
직업별						
농/임/어업	29	28	-	-	-	-
자영업	153	152	41%	53%	3%	3%
블루칼라	160	153	42%	46%	4%	8%
화이트칼라	302	312	56%	36%	4%	3%
가정주부	184	182	38%	50%	6%	6%
학생	53	57	46%	33%	3%	18%
무직/은퇴/기타	122	117	36%	48%	8%	8%
생활수준별						
상/중상	145	151	45%	46%	5%	5%
중	436	440	50%	40%	4%	5%
중하	208	202	45%	48%	5%	3%
하	182	175	34%	51%	7%	7%
성향별						
보수	224	227	20%	73%	4%	4%
중도	321	325	46%	44%	5%	5%
진보	261	255	69%	24%	5%	2%
모름/응답거절	197	193	39%	39%	7%	15%

*50사례 미만은 수치를 제시하지 않음. 한국갤럽 데일리 오피니언 제335호 www.gallup.co.kr



대통령 직무 수행 평가 이유

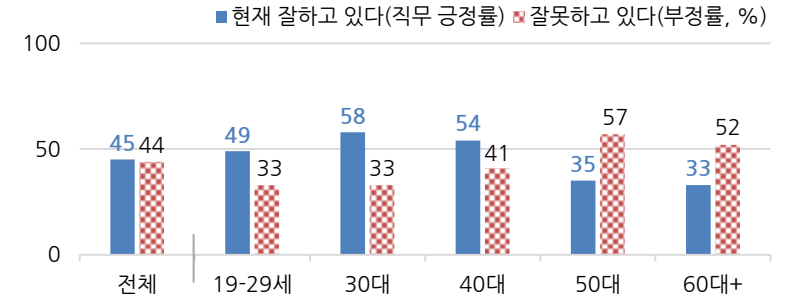
질문) 어떤 점에서 (잘하고/잘못하고 있다고) 생각하시는지 한 가지만 구체적으로 말씀해 주십시오.(자유응답)

대통령 직무 수행 긍정 평가 이유 2018년 12월 11~13일 (긍정 평가자 447명)		대통령 직무 수행 부정 평가 이유 2018년 12월 11~13일 (부정 평가자 444명)	
북한과의 관계 개선	25%	경제/민생 문제 해결 부족(-6)	43%
외교 잘함(-4)	15%	대북 관계/친북 성향	20%
서민 위한 노력/복지 확대(+3)	9%	일자리 문제/고용 부족	4%
대북/안보 정책	7%	최저임금 인상	3%
최선을 다함/열심히 한다	7%	서민 어려움/복지 부족	2%
전반적으로 잘한다(+3)	4%	북핵/안보	2%
개혁/적폐 청산/개혁 의지	3%	독단적/일방적/편파적	2%
소통 잘함/국민 공감 노력	3%	과거사 돌춤/보복 정치	2%
기본에 충실/원칙대로 함/공정함	2%	부동산 정책	2%
전 정권보다 낮다	2%	전반적으로 부족하다(-3)	1%
공약 실천	2%	과도한 복지	1%
정직함/솔직함/투명함	1%	공약 실천 미흡	1%
주관/소신 있다	1%	과도한 개혁/성급함	1%
일자리 창출/비정규직 정규직화	1%	인사(人事) 문제	1%
위기 대처/문제 해결 노력	1%	세금 인상	1%
부동산 정책	1%	여성 인권 치중	1%
최저임금 인상	1%	교육 정책/대입 제도 관련	1%
경제 정책	1%	외교 문제	1%
깨끗함/청렴	1%	근로시간 단축	1%
기타	2%	원전 정책/탈원전	1%
모름/응답거절	12%	국내 문제/내치에 신경쓰지 않는다	1%
		기타	4%
		모름/응답거절	5%

*(+/-) 표시는 지난주 대비 증감폭이
±3%포인트 이상인 항목. 단위: %포인트

*한국갤럽 데일리 오피니언 제335호 www.gallup.co.kr

◎ 대통령 직무 수행 평가: 연령별 - 2018년 12월 2주(11~13일)



(성·연령별 직무 긍정률/부정률, %)

*남성 → 42/48 | 38/44 | 53/35 | 56/42 | 39/56 | 27/62
*여성 → 47/40 | 61/22 | 62/30 | 52/40 | 30/59 | 39/45

*전국 성인 1,003명 전화조사. 한국갤럽 데일리 오피니언 제335호 www.gallup.co.kr

정당 지지도 - 최근 6개월 추이 / 상세 결과

질문 현재 우리나라에는 (더불어민주당, 민주평화당, 바른미래당, 자유한국당, 정의당: 순서 로테이션) 등의 정당이 있습니다. 귀하는 이 중 어느 정당을 지지하십니까?
(‘없음/모름’인 경우 재질문) 그럼, 어느 정당에 조금이라도 더 호감이 가십니까?

2018년 (최근 6개월)	조사완료 사례수 (명)	정당 지지도							무당층 無黨層
		더불어 민주당	민주 평화당	바른 미래당	자유 한국당	정의당	기타		
06월 2주(14~14)	1,007	56%	1%	5%	14%	8%	0%	16%	
06월 3주(19~21)	1,003	53%	1%	6%	11%	7%	1%	21%	
06월 4주(26~27)	1,001	52%	1%	5%	10%	9%	1%	23%	
07월 1주(03~05)	1,002	51%	1%	6%	10%	9%	1%	22%	
07월 2주(10~12)	1,002	49%	0%	6%	10%	10%	0%	24%	
07월 3주(17~19)	1,002	48%	0%	6%	10%	10%	1%	24%	
07월 4주(24~26)	1,002	48%	1%	5%	11%	11%	0%	23%	
08월 1주(31~02)	1,003	41%	1%	5%	11%	15%	0%	26%	
08월 2주(07~09)	1,003	40%	1%	5%	11%	16%	0%	26%	
08월 3주(14, 16)	1,002	44%	1%	6%	11%	15%	0%	23%	
08월 4주(21~23)	1,001	42%	1%	5%	11%	15%	1%	27%	
08월 5주(28~30)	1,000	40%	1%	7%	12%	12%	1%	28%	
09월 1주(04~06)	1,000	41%	1%	9%	12%	12%	1%	25%	
09월 2주(11~13)	1,001	40%	0%	8%	11%	12%	0%	28%	
09월 3주(18~20)	1,001	46%	1%	4%	13%	10%	1%	25%	
09월 4주(24~28)		추석 연휴							
10월 1주(02, 04)	1,004	48%	1%	7%	11%	9%	1%	24%	
10월 2주(10~11)	1,001	43%	1%	8%	11%	10%	0%	27%	
10월 3주(16~18)	1,002	45%	1%	5%	13%	9%	1%	26%	
10월 4주(23~25)	1,001	43%	1%	6%	14%	10%	1%	26%	
11월 1주(30~01)	1,004	42%	1%	6%	14%	11%	0%	27%	
11월 2주(06~08)	1,002	41%	1%	7%	14%	9%	0%	27%	
11월 3주(13~15)	1,001	42%	1%	6%	17%	9%	1%	25%	
11월 4주(20~22)	1,001	44%	1%	6%	14%	10%	1%	24%	
11월 5주(27~29)	1,001	41%	1%	7%	15%	11%	0%	25%	
12월 1주(04~06)	1,002	40%	1%	6%	17%	10%	0%	26%	
12월 2주(11~13)	1,003	36%	2%	6%	19%	9%	1%	27%	

* 한국갤럽 데일리 오피니언 제335호 www.gallup.co.kr

2018년 12월 2주 (11~13일)	조사완료 사례수 (명)	목표할당 사례수 (명)	정당 지지도							없음	모름/ 응답 거절
			더불어 민주당	민주 평화당	바른 미래당	자유 한국당	정의당	기타	무당층 無黨層		
전체	1,003	1,000	36%	2%	6%	19%	9%	1%	27%	24%	4%
지역별											
서울	194	195	34%		8%	17%	10%		31%	28%	4%
인천/경기	307	303	40%	2%	4%	16%	10%	1%	26%	24%	3%
강원	30	30	-	-	-	-	-	-	-	-	-
대전/세종/충청	104	105	29%	1%	6%	20%	11%	2%	32%	29%	3%
광주/전라	100	100	61%	7%	3%	6%	6%		17%	13%	4%
대구/경북	103	100	20%		6%	36%	4%		34%	26%	8%
부산/울산/경남	153	155	32%		6%	26%	10%		27%	23%	4%
제주	12	12	-	-	-	-	-	-	-	-	-
성별											
남성	501	496	36%	2%	7%	20%	10%	0%	25%	23%	2%
여성	502	504	36%	1%	5%	18%	9%	1%	30%	25%	5%
연령별											
19-29세	159	172	39%	2%	5%	13%	7%		36%	30%	6%
30대	163	171	46%	1%	8%	9%	6%	1%	30%	28%	2%
40대	195	205	43%	2%	6%	13%	15%	1%	20%	19%	1%
50대	210	199	30%	1%	8%	23%	14%	1%	24%	23%	1%
60대 이상	276	254	28%	3%	4%	30%	5%		29%	22%	7%
직업별											
농/임/어업	29	28	-	-	-	-	-	-	-	-	-
자영업	153	152	35%	1%	7%	25%	12%	1%	20%	20%	1%
블루칼라	160	153	39%	1%	6%	17%	10%	1%	25%	22%	3%
화이트칼라	302	312	45%	2%	6%	11%	12%	0%	23%	23%	1%
가정주부	184	182	29%	1%	7%	22%	5%	1%	35%	28%	7%
학생	53	57	30%		6%	19%	8%		38%	28%	10%
무직/은퇴/기타	122	117	29%	4%	4%	24%	5%		35%	27%	8%
생활 수준별											
상/중상	145	151	41%	2%	5%	25%	10%		16%	15%	1%
중	436	440	39%	2%	7%	15%	8%	1%	28%	24%	3%
중하	208	202	34%	1%	6%	18%	14%		26%	24%	2%
하	182	175	29%	1%	6%	23%	6%	1%	34%	28%	6%
성향별											
보수	224	227	13%	2%	9%	46%	7%		22%	20%	2%
중도	321	325	40%	1%	6%	13%	9%	0%	31%	30%	1%
진보	261	255	60%	2%	3%	5%	16%	1%	13%	12%	1%
모름/응답거절	197	193	27%	2%	6%	13%	3%	1%	48%	34%	14%
대통령 직무											
긍정 평가자	450	447	65%	2%	4%	2%	12%	0%	16%	14%	2%
부정 평가자	441	444	11%	2%	9%	38%	8%	1%	31%	28%	3%

* 50사례 미만은 수치를 제시하지 않음. 한국갤럽 데일리 오피니언 제335호 www.gallup.co.kr

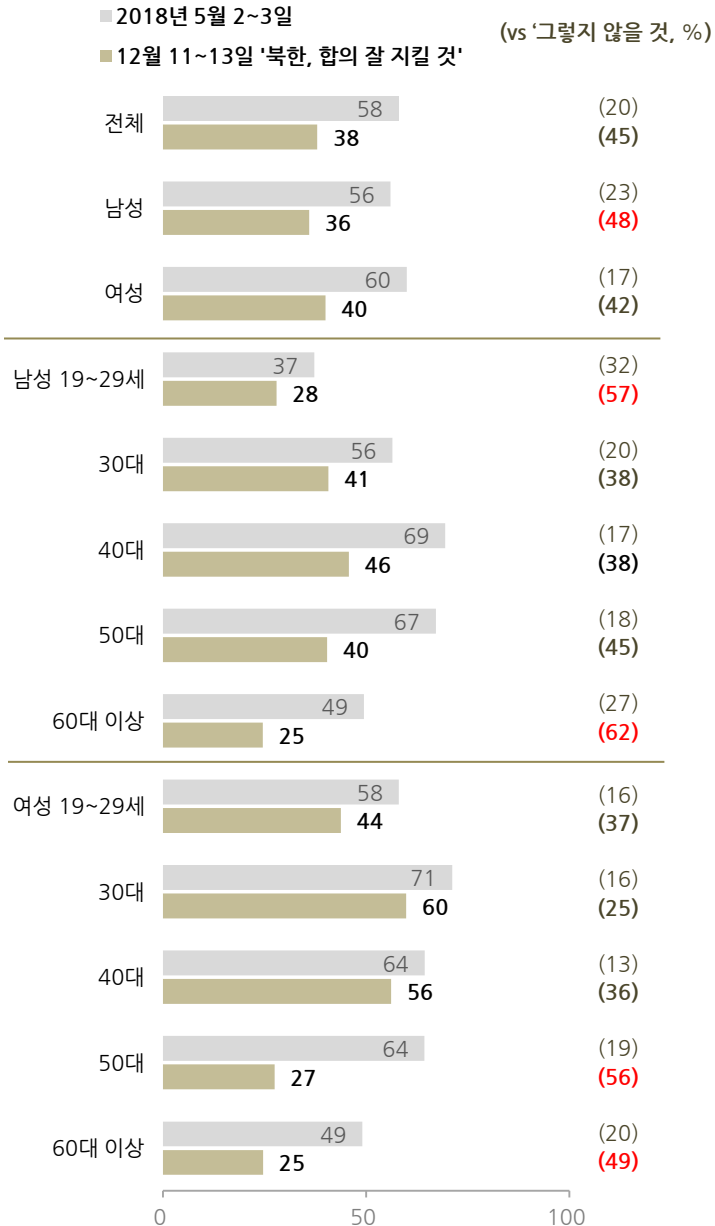
질문) 귀하는 한반도 비핵화, 종전선언, 평화협정 전환 등

북한이 합의 내용을 앞으로 잘 지킬 것으로 보십니까, 그렇지 않을 것으로 보십니까?

2018년	조사완료 사례수 (명)	목표할당 사례수 (명)	북한은 합의 내용을 앞으로		
			잘 지킬 것	그렇지 않을 것	모름/응답거절
5월 1주(2~3일)	1,002	1,000	58%	20%	22%
5월 5주(29~31일)	1,002	1,000	49%	30%	21%
9월 3주(18~20일)	1,001	1,000	49%	35%	15%
12월 2주(11~13일)	1,003	1,000	38%	45%	17%
지역별					
서울	194	195	39%	44%	16%
인천/경기	307	303	43%	41%	16%
강원	30	30	-	-	-
대전/세종/충청	104	105	25%	53%	22%
광주/전라	100	100	56%	19%	25%
대구/경북	103	100	26%	59%	15%
부산/울산/경남	153	155	32%	55%	13%
제주	12	12	-	-	-
성별					
남성	501	496	36%	48%	16%
여성	502	504	40%	42%	18%
연령별					
19-29세	159	172	35%	48%	17%
30대	163	171	50%	32%	18%
40대	195	205	51%	37%	12%
50대	210	199	34%	51%	15%
60대 이상	276	254	25%	55%	21%
주요 지지 정당별					
더불어민주당	371	364	65%	20%	16%
민주평화당	15	16	-	-	-
정당별					
바른미래당	59	60	23%	66%	11%
자유한국당	185	187	9%	82%	9%
정의당	89	93	52%	33%	15%
무당(無黨)층	279	275	22%	52%	26%
직업별					
농/임/어업	29	28	-	-	-
자영업	153	152	41%	46%	13%
블루칼라	160	153	36%	45%	19%
화이트칼라	302	312	48%	37%	16%
가정주부	184	182	33%	50%	17%
학생	53	57	32%	54%	14%
무직/은퇴/기타	122	117	27%	48%	24%
성향별					
보수	224	227	20%	71%	10%
중도	321	325	40%	44%	16%
진보	261	255	61%	26%	14%
모름/응답거절	197	193	26%	43%	31%
대통령 직무					
긍정 평가자	450	447	65%	17%	18%
부정 평가자	441	444	15%	75%	11%

*5월 1주는 4.27 1차 회담 직후, 5주는 5.26 2차 회담 직후, 9월 3주는 3차 회담 진행 중 조사
 *2015년 8.25 남북 고위급 협상 후: '북한이 합의 내용 잘 지킬 것' 17%, '그렇지 않을 것' 69%
 *50사례 미만은 수치를 제시하지 않음. 한국갤럽 데일리 오피니언 제335호 www.gallup.co.kr

◎ 향후 북한의 합의 이행 여부에 대한 의견 - 성·연령별 5월 vs 12월 비교



*2018년 5월 2~3일(1차 회담 직후), 12월 11~13일 전국 성인 약 1,000명 조사
 *한국갤럽 데일리 오피니언 제335호 www.gallup.co.kr



질문) 귀하는 북한 김정은 국무위원장에게 호감이 가십니까, 호감이 가지 않습니까?

	조사완료 사례수 (명)	목표할당 사례수 (명)	북한 김정은 국무위원장 호감 여부		
			호감이 간다	호감이 가지 않는다	모름/ 응답거절
2013년 8월 1주(5~8일)	1,207	1,207	4%	89%	7%
9월 4주(23~26일)	1,208	1,208	6%	86%	8%
2018년 3월 2주(13~15일)	1,003	1,000	10%	83%	7%
5월 5주(29~31일)	1,002	1,000	31%	55%	14%
12월 2주(11~13일)	1,003	1,000	24%	59%	16%
지역별					
서울	194	195	24%	63%	13%
인천/경기	307	303	27%	55%	18%
강원	30	30	-	-	-
대전/세종/충청	104	105	20%	66%	14%
광주/전라	100	100	42%	36%	22%
대구/경북	103	100	19%	71%	10%
부산/울산/경남	153	155	18%	65%	18%
제주	12	12	-	-	-
성별					
남성	501	496	23%	63%	14%
여성	502	504	25%	57%	18%
연령별					
19-29세	159	172	13%	71%	15%
30대	163	171	24%	56%	20%
40대	195	205	28%	55%	17%
50대	210	199	26%	63%	11%
60대 이상	276	254	27%	55%	18%
주요 지지 정당별					
더불어민주당	371	364	42%	40%	19%
민주평화당	15	16	-	-	-
바른미래당	59	60	15%	68%	17%
자유한국당	185	187	10%	86%	4%
정의당	89	93	26%	52%	22%
무당(無黨)층	279	275	12%	68%	20%
직업별					
농/임/어업	29	28	-	-	-
자영업	153	152	23%	62%	15%
블루칼라	160	153	26%	62%	12%
화이트칼라	302	312	26%	54%	20%
가정주부	184	182	29%	57%	14%
학생	53	57	7%	88%	4%
무직/은퇴/기타	122	117	20%	57%	23%
성향별					
보수	224	227	13%	76%	11%
중도	321	325	22%	60%	17%
진보	261	255	39%	46%	15%
모름/응답거절	197	193	21%	56%	22%
대통령 직무					
긍정 평가자	450	447	39%	41%	20%
부정 평가자	441	444	13%	77%	9%
북한은 합의내용					
잘 지킬 것	376	380	41%	36%	22%
그렇지 않을 것	452	452	12%	81%	7%

*2013년 5월 개성공단 인력 철수, 2018년 3월 남북 회담 성사, 5월 2차 남북 회담 후 조사

*50사례 미만은 수치를 제시하지 않음. 한국갤럽 데일리 제335호 www.gallup.co.kr



주간 응답자 특성표

주요 분석 단위별 표본오차(95% 신뢰수준 기준)와 지역/성/지지정당/직업/생활수준과 연령 분포 구성입니다. 2018년 7월 행정안전부 주민등록인구 기준 8개 권역/성/연령별 셀 가중 결과

질문 귀하는 어느 시도에 살고 계십니까? 주소지 기준으로 말씀해 주십시오. (저희가 전화번호를 무작위 추출해 지역을 알지 못합니다.)

질문 실례지만, 귀하의 연세는 올해 어떻게 되십니까?

질문 귀하의 직업은 무엇입니까?

질문 우리 국민들의 생활수준을 상, 중상, 중, 중하, 하의 다섯 단계로 나눈다면 귀댁의 생활수준은 어디에 속한다고 생각하십니까?

응답자 특성표 2018년 12월 2주 (11~13일)	조사완료		목표할당(가중 후)		가중값 배율 (B/A)	표본오차 95% 신뢰수준
	사례수 (명)(A)	비율	사례수 (명)(B)	비율		
전체	1,003	100%	1,000	100%	1.00	±3.1%P
지역별						
서울	194	19%	195	19%	1.00	±7.0%P
인천/경기	307	31%	303	30%	0.99	±5.6%P
강원	30	3%	30	3%	1.01	±17.9%P
대전/세종/충청	104	10%	105	11%	1.01	±9.6%P
광주/전라	100	10%	100	10%	1.00	±9.8%P
대구/경북	103	10%	100	10%	0.97	±9.7%P
부산/울산/경남	153	15%	155	15%	1.01	±7.9%P
제주	12	1%	12	1%	1.04	±28.3%P
성별						
남성	501	50%	496	50%	0.99	±4.4%P
여성	502	50%	504	50%	1.00	±4.4%P
연령별						
19-29세	159	16%	172	17%	1.08	±7.8%P
30대	163	16%	171	17%	1.05	±7.7%P
40대	195	19%	205	20%	1.05	±7.0%P
50대	210	21%	199	20%	0.95	±6.8%P
60대 이상	276	28%	254	25%	0.92	±5.9%P
주요 지지 정당별						
더불어민주당	371	37%	364	36%		±5.1%P
민주평화당	15	1%	16	2%		±25.3%P
정당별						
바른미래당	59	6%	60	6%		±12.8%P
자유한국당	185	18%	187	19%		±7.2%P
정의당	89	9%	93	9%		±10.4%P
무당(無黨)층	279	28%	275	27%		±5.9%P
직업별						
농/임/어업	29	3%	28	3%		±18.2%P
자영업	153	15%	152	15%		±7.9%P
블루칼라	160	16%	153	15%		±7.7%P
화이트칼라	302	30%	312	31%		±5.6%P
가정주부	184	18%	182	18%		±7.2%P
학생	53	5%	57	6%		±13.5%P
무직/은퇴/기타	122	12%	117	12%		±8.9%P
생활 수준별						
상/중상	145	14%	151	15%		±8.1%P
중	436	43%	440	44%		±4.7%P
중하	208	21%	202	20%		±6.8%P
하	182	18%	175	18%		±7.3%P

*표본오차는 조사완료 사례수 기준. 한국갤럽 데일리 오피니언 제335호

*목표할당 사례수는 2018년 7월 행안부 주민등록인구 기준 지역/성/연령 셀 가중 결과

2018년 12월 2주 (11~13일)	조사완료 사례수 (명)	목표할당 사례수	주민등록인구 기준 가중 처리 후 결과				
			연령 분포				
			19~29세	30대	40대	50대	60대+
전체	1,003	1,000	17%	17%	20%	20%	25%
지역별							
서울	194	195	19%	19%	19%	19%	25%
인천/경기	307	303	18%	18%	22%	20%	22%
강원	30	30	-	-	-	-	-
대전/세종/충청	104	105	17%	17%	20%	20%	27%
광주/전라	100	100	16%	15%	19%	20%	30%
대구/경북	103	100	16%	15%	19%	21%	29%
부산/울산/경남	153	155	16%	16%	19%	21%	27%
제주	12	12	-	-	-	-	-
성별							
남성	501	496	18%	18%	21%	20%	23%
여성	502	504	16%	16%	20%	20%	28%
주요 지지 정당별							
더불어민주당	371	364	18%	22%	24%	17%	20%
민주평화당	15	16	-	-	-	-	-
정당별							
바른미래당	59	60	13%	22%	22%	25%	18%
자유한국당	185	187	12%	8%	15%	24%	42%
정의당	89	93	12%	11%	32%	30%	15%
무당(無黨)층	279	275	22%	19%	15%	17%	27%
직업별							
농/임/어업	29	28	-	-	-	-	-
자영업	153	152	2%	16%	26%	37%	19%
블루칼라	160	153	14%	14%	28%	23%	21%
화이트칼라	302	312	22%	31%	26%	16%	4%
가정주부	184	182	2%	12%	15%	21%	50%
학생	53	57	100%				
무직/은퇴/기타	122	117	15%	5%	10%	11%	59%
생활 수준별							
상/중상	145	151	25%	22%	23%	22%	8%
중	436	440	20%	19%	20%	20%	21%
중하	208	202	14%	15%	25%	22%	23%
하	182	175	4%	11%	16%	15%	53%

*50사례 미만은 수치를 제시하지 않음. 한국갤럽

한국갤럽 데일리 오피니언

한국갤럽은 1974년 6월 박무익 회장이 설립한 한국 최초의 법인 형태 조사 전문 회사입니다.

1980년대부터 대통령 직무 수행 평가와 정당 지지도 조사 결과를 발표해 왔으며, 우리 국민의 기아가 한국갤럽을 알고 있습니다.



한국갤럽은 2012년부터 조사의 중립성, 지속성, 대표성을 확보한 '한국갤럽 데일리 오피니언'을 제공합니다.

관심 있는 분이든 누구나, 무료로, 매주 금요일, 한국갤럽 홈페이지 www.gallup.co.kr 에서 새로운 결과를 만나실 수 있습니다.

- 중립성: 정치권, 이해 관계자, 특정 언론의 의뢰가 아닌, 한국갤럽이 자체 기획, 운영, 공개합니다.
- 지속성: 특정 이벤트, 특정 시기, 단 하루의 조사 표본 영향력을 최소화하기 위해 연중 지속적으로 매주 추적 조사합니다.
- 대표성: 전국 유권자 모집단의 특성을 최대한 반영하기 위해 무선 RDD 표본 프레임을 이용합니다.



무작위로 생성한 휴대전화 번호를 이용해 한국갤럽 조사원이 전화를 걸어 하루 300여 명, 매주 약 1,000명 유효표본을 확보합니다.

매일 수집한 데이터는 지역, 성, 연령 특성에 따라 다음 방법으로 사후 가중처리합니다.

- 하루 데이터는 전국 8권역, 성/연령대 특성 비율로 림(Rim) 가중
- 일일(Daily) 지표는 당일과 직전 이틀 데이터를 3일 이동 평균(3-day-rolling average)
- 주간(weekly) 지표는 화~목 데이터를 통합해 전국 8권역, 성/연령대 특성 비율로 셀(cell) 가중



한국갤럽 조사에 관심 가지주셔서 고맙습니다.

한국갤럽 데일리 오피니언은 한국갤럽의 자산이므로 상업적 용도의 재판매를 금지합니다. 인용하실 때에는 반드시 출처를 밝혀주시요.

문의: 한국갤럽 02-3702-2100(대표)/2571/2621/2622 또는 한국갤럽 홈페이지 Q&A