

한국갤럽 데일리 오피니언

정치 - 경제 - 사회 - 생활 - 문화
매주 새로운 여론조사 결과를 제공합니다.

제336호 • 2018년 12월 3주(18~20일)

역대 대통령 직무 수행 평가 1988~2018 | 대통령 직무 수행 평가/이유 | 정당 지지도 | **총선 투표 의향 정당**
최근 6개월 지표 추이 - 지역/연령/성/지지정당/직업/생활수준/성향별 지표 - 응답자 특성표

2018년 12월 18~20일 • 휴대전화 RDD 조사(집전화 보완) • 유효표본 전국 성인 1,002명 • 표본오차 ±3.1%포인트(95% 신뢰수준) • 응답률 15%(총 통화 6,603명 중 1,002명 응답 완료)

◎ 한국갤럽 데일리 오피니언 조사 방법 안내

한국갤럽 데일리 오피니언은 조사원이 직접 묻고 응답 받는 인터뷰 방식으로 진행합니다. 전국 유권자 대표성을 최대한 확보하기 위해 무작위발생(RDD: Random Digit Dialing)한 휴대전화 번호를 기본 표본추출틀로 합니다. 단, 휴대전화만으로는 접근하기 어려운 여성, 고연령대 일부는 무작위발생한 집전화번호 조사로 보완하며, 그 반영 비율은 평균 15% 내외입니다.

◎ 한국갤럽 유무선 RDD 혼합조사설계, 선거여론조사 관련 연구논문

한국갤럽은 2010년 이후 유선전화(일반 집전화)와 무선전화(휴대전화) RDD 조사 과정과 결과를 수차례 비교 연구해 왔습니다. 조사 방법론에 관심 있는 분은 아래 논문을 참고해주시시오. (아래 링크는 모바일기기에서는 열리지 않습니다. PC 또는 한국갤럽 홈페이지를 찾아주시시오.)

- [지방선거에서 여론조사의 정확성 연구: 조사방법별 정밀성과 편향\(조사연구 2015년 16권 1호\)](#)
- [RDD 전화여론조사의 무응답 편향 보정 방법 연구\(조사연구 2014.11 15권 4호\)](#)
- [가중방법으로 선거여론조사의 편향을 얼마나 줄일 수 있나\(조사연구 2014.5 15권 2호\)](#)
- [무선 RDD 전화조사의 타당성 검토 연구\(조사연구 2013.11 14권 3호\)](#)
- [선거시기 여론조사 정확성 제고 방안\(언론중재 2012 여름호 특집논문\)](#)
- [유무선 RDD를 결합한 혼합조사설계: 2011 서울시장 보궐선거 예측조사 사례 연구](#)



故 박무익 한국갤럽 설립자/회장
1943 - 2017.4.19

한국갤럽 데일리 오피니언 독자 여러분, 안녕하십니까?

1974년 문을 연 저희 연구소가 지금까지 얻은 명성은 저희 조사에 협조해주신 우리 국민들 덕분입니다.

저희는 그에 보답하는 마음으로 2012년부터 자체 기획, 운영하는 정치 지표를 누구나 이용하실 수 있도록 제공해 왔습니다.

물론도 매주 정치, 사회, 경제, 생활, 문화 등 다양한 분야에 대한 흥미로운 조사 결과를 전하겠습니다.

여론조사의 홍수 속에 '정확한 자' 하나를 제공하고자 시작한 저희 노력이 여론의 흐름을 읽으시는 데 도움이 되기를 바랍니다.

저희 한국갤럽에 몸 담고 있는 한 사람, 한 사람은 공정하고 신뢰 받는 여론조사 기관으로서 사명을 다하기 위해 계속 노력하겠습니다.

2017년 1월

한국갤럽조사연구소를 대표하여 박 무 익

한국갤럽조사연구소

한국갤럽은 1974년 6월 박무익 회장이 설립한 한국 최초의 법인 형태 조사 전문 회사입니다.

1980년대부터 대통령 직무 수행 평가와 정당 지지도 조사 결과를 발표해 왔으며, 우리 국민 71%가 회사 이름을 알고 있습니다.

데일리 한국갤럽 오피니언의 특징

2012년 1월부터 평일 오전 10시~오후 8시까지 휴대전화 RDD 조사를 연중 실시해 그 결과를 매주 금요일 공개합니다.

조사의 중립성, 지속성, 대표성을 확보한 한국갤럽 데일리 오피니언은 필요하신 분 누구나 무료로 열람하실 수 있습니다.

- **중립성:** 정치권, 이해 관계자, 특정 언론의 의뢰가 아닌, **한국갤럽이 자체 기획, 운영, 공개**합니다.
- **지속성:** 특정 이벤트, 특정 시기, 단 하루의 조사 표본 영향력을 최소화하기 위해 **연중 지속적으로 조사**합니다.
- **대표성:** 전국 유권자 모집단의 특성을 최대한 반영하기 위해 **휴대전화 RDD 표본 프레임**을 이용합니다.

조사 방법 / 지표 산출 방법

한국갤럽 조사원이 무작위로 생성된 휴대전화 번호로 전화를 걸어 하루 300여 명, 매주 약 1,000명 유효표본을 확보합니다.

매일 수집한 데이터는 지역, 성, 연령 특성에 따라 다음 방법으로 사후 가중처리합니다.

- 하루 데이터는 전국 8권역, 성/연령대 특성 비율로 림(Rim) 가중
- 일일(Daily) 지표는 당일과 직전 이틀 데이터를 3일 이동 평균(3-day-rolling average)
- 주간(Weekly) 지표는 화~목 데이터를 통합해 전국 8권역, 성/연령대 특성 비율로 셀(Cell) 가중

표본오차 / 해석 시 주의사항

한국갤럽 데일리 오피니언 일일 지표와 주간 지표의 표본크기는 약 1,000명입니다.

유효 표본크기 600명일 때 표본오차(95% 신뢰수준)는 $\pm 4.0\%$ 포인트, 1,000명일 때 $\pm 3.1\%$ 포인트, 1,200명일 때 $\pm 2.8\%$ 포인트입니다.

표본오차 이외에도 불완전한 표본추출률, 응답 거절, 질문에 대한 혼동 등 조사 과정 중 발생하는 비표본오차가 존재할 수 있습니다.

표본오차는 이런 요인을 배제하고 비교적 완전한 표본추출률에서 확률추출한 경우를 가정한 것이므로 해석에 주의를 요합니다.

문의 한국갤럽 02-3702-2100(대표)/2571/2621/2622 | [한국갤럽 홈페이지 Q&A](#)

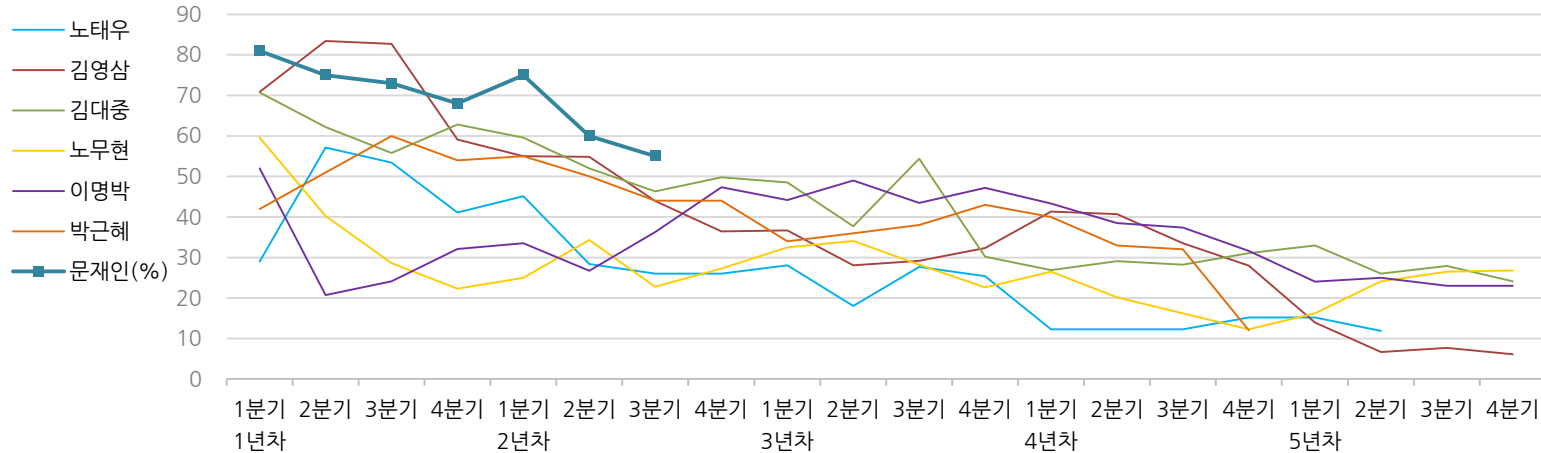
※ 2012년에는 매주 1,500명 조사하고 그 다음 주 월요일에 결과를 공개했으나, 2013년부터는 매주 1,000명 이상 조사하고 그 주 금요일에 결과를 공개합니다.

한국갤럽 역대 대통령 직무 수행 평가 1988~2018

1988~2011년은 분기 내 여러 조사 결과의 중위수 기준, 2012년 이후는 한국갤럽 데일리 오피니언 매주 조사 분기별 통합 결과, '잘하고 있다'→긍정, '잘못하고 있다'→부정 평가 비율

질문) 귀하는 ○○○ 대통령이 대통령으로서의 직무를 잘 수행하고 있다고 보십니까, 혹은 잘못 수행하고 있다고 보십니까? (긍정/부정을 답하지 않은 경우 재질문)
 굳이 말씀하신다면, '잘하고 있다'와 '잘못하고 있다' 중 어느 쪽입니까?

◎ 역대 대통령 직무 수행 긍정률



◎ 역대 대통령 직무 수행 평가 (%)

역대 대통령	재임연차 분기	1년차				2년차				3년차				4년차				5년차			
		1분기	2분기	3분기	4분기	1분기	2분기	3분기	4분기	1분기	2분기	3분기	4분기	1분기	2분기	3분기	4분기	1분기	2분기	3분기	4분기
13대 노태우 (1988~1993)	긍정	29	57	53	41	45	28	26	-	28	18	28	25	12	-	-	15	-	12	-	-
	부정	46	16	25	27	25	41	45	-	40	62	55	54	40	-	-	41	-	56	-	-
14대 김영삼 (1993~1998)	긍정	71	83	83	59	55	55	44	36	37	28	29	32	41	41	34	28	14	7	8	6
	부정	7	4	6	18	24	21	25	33	34	41	45	39	33	37	40	47	65	74	78	74
15대 김대중 (1998~2003)	긍정	71	62	56	63	60	52	46	50	49	38	54	30	27	29	28	31	33	26	28	24
	부정	7	11	17	14	16	22	29	24	20	26	18	51	55	52	49	49	41	53	52	56
16대 노무현 (2003~2008)	긍정	60	40	29	22	25	34	23	27	33	34	28	23	27	20	16	12	16	24	27	27
	부정	19	41	53	62	57	46	60	57	55	53	61	67	63	70	74	79	78	66	64	62
17대 이명박 (2008~2013)	긍정	52	21	24	32	34	27	36	47	44	49	44	47	43	39	37	32	25	25	23	23
	부정	29	69	65	55	55	55	55	45	45	41	43	41	49	54	55	60	62	58	59	61
18대 박근혜 (2013~2017)	긍정	42	51	60	54	55	50	44	44	34	36	38	43	40	33	32	12				
	부정	23	23	21	33	34	39	46	45	56	54	53	46	49	53	55	80				
19대 문재인 (2017~2022)	긍정	81	75	73	68	75	60	55													
	부정	11	17	19	23	15	30	36													

*역대 대통령 평가에는 모두 동일 질문 방식 적용(2점 척도, 재질문 1회). 한국갤럽 www.gallup.co.kr

*박근혜 전 대통령 4년차 4분기 직무 긍정률: 2016년 10월 4주간 평균 24% → 11~12월 6주간 평균 5%. 2017년 3월 10일 탄핵

*문재인 대통령은 2017년 5월 10일 취임, 30일부터 직무 평가 시작. 1년차 1분기는 6월 평균, 2분기 7~9월, 3분기 10~12월, 4분기는 이듬해(2018년) 1~3월 평균



주간 응답자 특성표

주요 분석 단위별 표본오차(95% 신뢰수준 기준)와 지역/성/지지정당/직업/생활수준/연령 구성비입니다. 2018년 7월 행정안전부 주민등록인구 기준 8개 권역/성/연령별 셀 가중 결과

질문 귀하는 어느 시도에 살고 계십니까? 주소지 기준으로 말씀해 주십시오. (저희가 전화번호를 무작위 추출해 지역을 알지 못합니다.)

질문 실례지만, 귀하의 연세는 올해 어떻게 되십니까?

질문 귀하의 직업은 무엇입니까?

질문 우리 국민들의 생활수준을 상, 중상, 중, 중하, 하의 다섯 단계로 나눈다면 귀댁의 생활수준은 어디에 속한다고 생각하십니까?

응답자 특성표 2018년 12월 3주 (18~20일)	조사완료		목표할당(가중 후)		가중값 배율 (B/A)	표본오차 95% 신뢰수준
	사례수 (명)(A)	비율	사례수 (명)(B)	비율		
전체	1,002	100%	1,000	100%	1.00	±3.1%P
지역별						
서울	195	19%	195	19%	1.00	±7.0%P
인천/경기	297	30%	303	30%	1.02	±5.7%P
강원	30	3%	30	3%	1.01	±17.9%P
대전/세종/충청	105	10%	105	11%	1.00	±9.6%P
광주/전라	103	10%	100	10%	0.97	±9.7%P
대구/경북	99	10%	100	10%	1.01	±9.8%P
부산/울산/경남	161	16%	155	15%	0.96	±7.7%P
제주	12	1%	12	1%	1.04	±28.3%P
성별						
남성	513	51%	496	50%	0.97	±4.3%P
여성	489	49%	504	50%	1.03	±4.4%P
연령별						
19~29세	182	18%	178	18%	0.98	±7.3%P
30대	164	16%	166	17%	1.01	±7.7%P
40대	182	18%	201	20%	1.11	±7.3%P
50대	201	20%	197	20%	0.98	±6.9%P
60대 이상	273	27%	258	26%	0.94	±5.9%P
주요 지지 정당별						
더불어민주당	389	39%	387	39%		±5.0%P
민주평화당	11	1%	11	1%		±29.5%P
바른미래당	50	5%	47	5%		±13.9%P
자유한국당	182	18%	180	18%		±7.3%P
정의당	114	11%	120	12%		±9.2%P
무당(無黨)층	248	25%	245	25%		±6.2%P
직업별						
농/임/어업	31	3%	30	3%		±17.6%P
자영업	157	16%	155	16%		±7.8%P
블루칼라	146	15%	147	15%		±8.1%P
화이트칼라	291	29%	292	29%		±5.7%P
가정주부	189	19%	193	19%		±7.1%P
학생	74	7%	73	7%		±11.4%P
무직/은퇴/기타	114	11%	111	11%		±9.2%P
생활 수준별						
상/중상	135	13%	135	13%		±8.4%P
중	445	44%	438	44%		±4.6%P
중하	236	24%	243	24%		±6.4%P
하	171	17%	169	17%		±7.5%P

2018년 12월 3주 (18~20일)	조사 완료 사례수 (명)			2018년 12월 3주 (18~20일)			조사 완료 사례수 (명)		
	계	남성	여성	계	남성	여성	계	남성	여성
전국	합계	1,002	513	489	전국	합계	103	51	52
	19~29세	182	91	91	광주/전라	19~29세	20	12	8
	30대	164	85	79		30대	12	5	7
	40대	182	107	75		40대	13	8	5
	50대	201	108	93		50대	24	13	11
	60대 이상	273	122	151		60대 이상	34	13	21
서울	소계	195	104	91	대구/경북	소계	99	48	51
	19~29세	32	18	14		19~29세	14	5	9
	30대	35	17	18		30대	20	10	10
	40대	42	24	18		40대	13	9	4
	50대	30	20	10		50대	24	12	12
	60대 이상	56	25	31		60대 이상	28	12	16
인천/경기	소계	297	149	148	부산/울산/경남	소계	161	81	80
	19~29세	57	24	33		19~29세	24	12	12
	30대	53	26	27		30대	31	20	11
	40대	53	35	18		40대	34	17	17
	50대	66	31	35		50대	27	14	13
	60대 이상	68	33	35		60대 이상	45	18	27
강원	소계	30	14	16	제주	소계	12	7	5
	19~29세	6	2	4		19~29세	4	2	2
	30대	1	1			30대			
	40대	8	4	4		40대	2	1	1
	50대	4	4			50대	3	2	1
	60대 이상	11	3	8		60대 이상	3	2	1
대전/세종/충청	소계	105	59	46					
	19~29세	25	16	9					
	30대	12	6	6					
	40대	17	9	8					
	50대	23	12	11					
	60대 이상	28	16	12					

*2017년 3월 10일부터 시행되는 중앙선거여론조사심의위원회 선거여론조사기준 개정안에 따라 지역(8개 권역)/성/연령별 조사 완료 사례수를 제시합니다.

*최종 조사 결과는 2018년 7월 행정안전부 주민등록인구 기준 8개 권역/성/연령별 셀 가중 후 산출

*표본오차는 조사완료 사례수 기준. 한국갤럽 데일리 오피니언 제336호

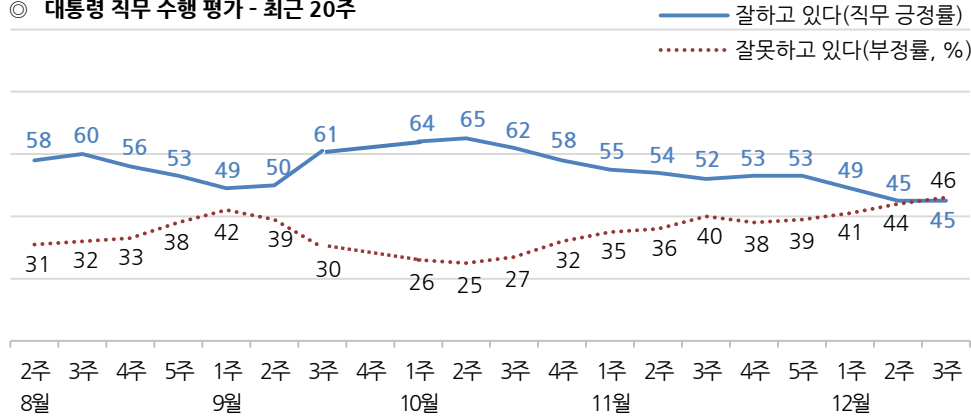
*목표할당 사례수는 2018년 7월 행안부 주민등록인구 기준 지역/성/연령 셀 가중 결과

대통령 직무 수행 평가, 정당 지지도 - 최근 20주 지표 추이

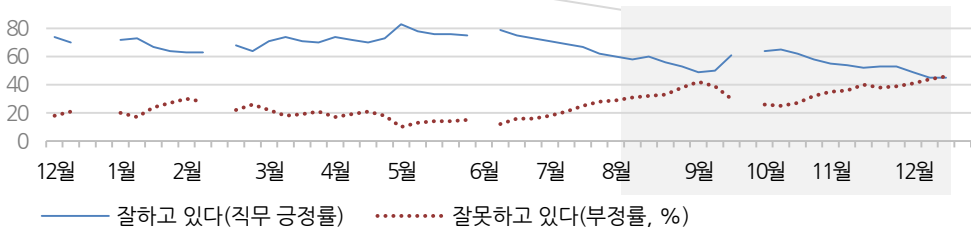
매주 화~목 통합 데이터 • 휴대전화 RDD 조사(집전화 보완) • 매주 유효표본 약 1,000명 • 표본오차 ±3.1%포인트(95% 신뢰수준) • 최근 20주 평균 응답률 14%

질문 귀하는 문재인 대통령이 대통령으로서의 직무를 잘 수행하고 있다고 보십니까, 혹은 잘못 수행하고 있다고 보십니까? (긍정/부정을 답하지 않은 경우 재질문) 굳이 말씀하신다면, '잘하고 있다'와 '잘못하고 있다' 중 어느 쪽입니까?

◎ 대통령 직무 수행 평가 - 최근 20주



◎ 대통령 직무 수행 평가 - 2017/2018년

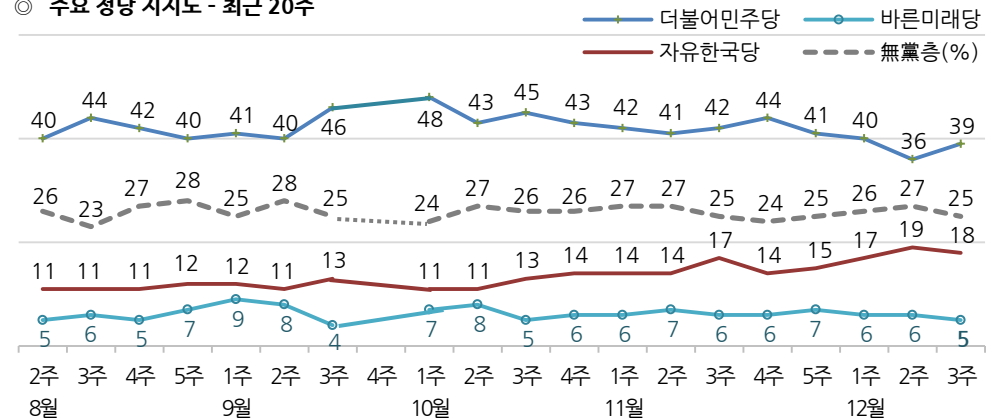


*2017년 12월 3~4주(연말), 2018년 2월 3주(설), 6월 1주(지선 직전), 9월 4주(추석)는 조사하지 않음
*한국갤럽 데일리 오피니언 제336호 www.gallup.co.kr

질문 현재 우리나라에는

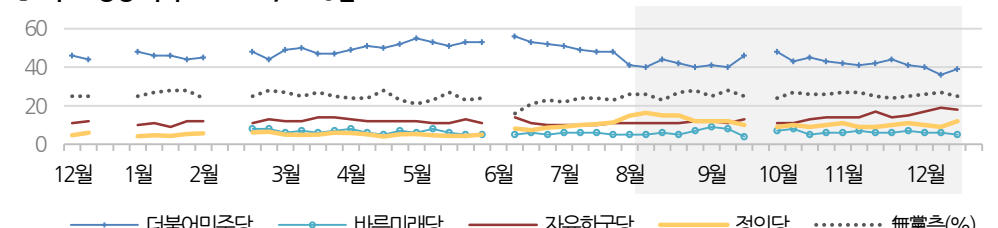
(더불어민주당, 민주평화당, 바른미래당, 자유한국당, 정의당: 순서 로테이션) 등의 정당이 있습니다. 귀하는 이 중 어느 정당을 지지하십니까? (모름/없음인 경우 재질문) 그럼, 어느 정당에 조금이라도 더 호감이 가십니까?

◎ 주요 정당 지지도 - 최근 20주



(원내 비교섭단체) 민주평화당/정의당: 12월 1주 1%/10%, 2주 2%/9%, 3주 1%/12%

◎ 주요 정당 지지도 - 2017/2018년



*민주평화당은 창당 이후 매주 1% 내외. 무당(無黨)층='현재 지지하는 정당 없음/모름/응답거절'
*2017년 12월 3~4주(연말), 2018년 2월 3주(설), 6월 1주(지선 직전), 9월 4주(추석)는 조사하지 않음
*한국갤럽 데일리 오피니언 제336호 www.gallup.co.kr

대통령 직무 수행 평가, 주요 정치 이슈 - 최근 6주 일일(Daily) 지표 추이

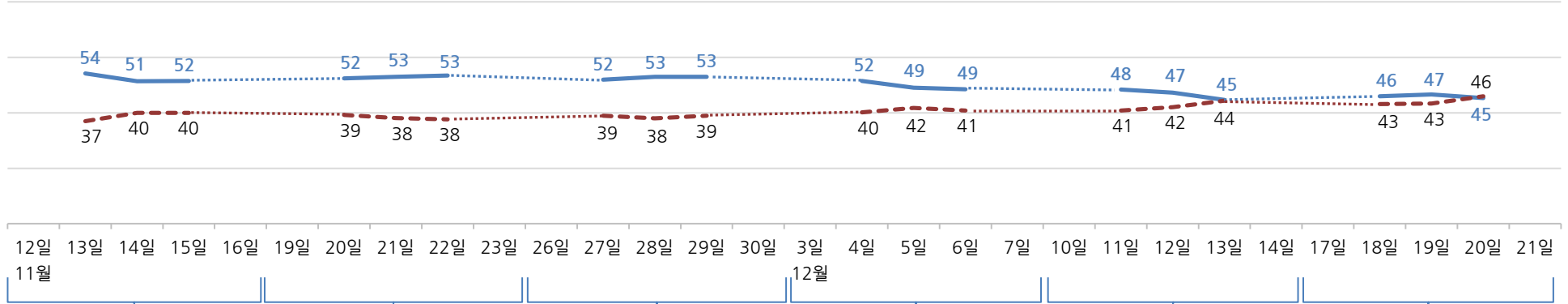
일일 지표는 3-day rolling average • 휴대전화 RDD 조사 • 일일 지표 기준 유효표본 약 1,000명 • 표본오차 ±3.1%포인트(95% 신뢰수준) • 최근 6주 평균 응답률 14%

질문 귀하는 문재인 대통령이 대통령으로서의 직무를 잘 수행하고 있다고 보십니까, 혹은 잘못 수행하고 있다고 보십니까?
(긍정/부정을 답하지 않은 경우 재질문) 굳이 말씀하신다면, '잘하고 있다'와 '잘못하고 있다' 중 어느 쪽입니까?

◎ 대통령 직무 수행 평가 - 최근 6주

— 잘하고 있다(직무 긍정률)

*일일 지표는 3-day-rolling average — 잘못하고 있다(부정률, %)



11월 3주	4주	5주	12월 1주	2주	3주
11 靑, '송이버섯 담례'로 제주산 굴 북한 전달	17 한·중 정상회담 - 경찰, '해경군 김씨' 수사 결과 발표	24 KT 아현지사 화재, 통신장애	1 한·미, 한·아르헨티나 정상회담	8 내년 국회의원 세비 인상, 바른미래당 세비 인상분 반납	15 여야, '선거제 개편' 합의 - 한국당 비대위, 인적쇄신안 발표
12 홍영표, 민노총 비판	18 文, 아세안·APEC 순방 후 귀국 - 금강산관광 20주년 기념식	25 미래·평화·정의당 공동기자회견 - '연동형 비례대표제' 도입 촉구	2 文, 뉴질랜드 국민 방문	10 홍남기 경제부총리 취임	17 文, 확대경제장관회의 주제 '최저임금·노동시간 보완책' 언급
13 文, 5박 6일 일정 싱가포르·파푸아뉴기니 순방차 출국	19 자유한국당, '노믹스' 발표	26 신용카드 수수료 인하	4 文, G20 회의 등 순방 후 귀국	11 文 '최저임금 속도 조절' 언급	18 바른미래 이학재, 한국당 복당
14 삼성바이오로직스 고의 분식회계 결론, 거래 정치	20 文, '9대 생활적폐' 근절 방안 논의 - 홍준표, '현실 정치 복귀' 선언	27 文, G20 회의 참석차 출국 - '가정폭력 방지대책' 발표	5 남북 철도 경의선 조사 종료	12 남북 첫 GP 상호 검증	19 3기 신도시 조성 발표 - 비건 美 대북특별대표, '대북 인도적 지원 확대' 시사
15 대입 수능 - 한국당, 조강특위 오정근 선임 * 2019 예산안 심사 * '광주형 일자리' 협상 난항, '탄력근로제' 확대 논란	21 화해·치유재단 해산 공식 발표 - 여야 '채용비리 국정조사' 합의, 국회 일정 정상화 - 민노총 총파업	28 여야, '아동수당 대상 확대' 합의	6 국공립유치원 확충 개선안 발표	13 남북 철도·도로 연결 착공식 26일 개성 판문역 개회 예고	20 당정 '자영업 종합대책' 발표 - 카풀 반대 택시 파업·국회 앞 집회 * 전 특감반원 '민간인 사찰' 의혹 제기, 청와대 반박·형사 고발
	22 탄력근로제, 국민연금 개혁 논의 경제사회노동위원회 출범 - 남북 DMZ 도로 연결	29 오세훈, 자유한국당 입당 - 대법, '강제징용 피해자 손해배상' 확정 판결	7 전 기무사 사령관 투신 사망 * 정치권, 공직기강 해이 '조국 책임론' 등 인적 쇄신 요구 * 靑 '김정은 연내 답방 기대' vs 한국당 '비핵화 우선'	14 차관급 16명 교체 / 靑 '특감반 쇄신안' - 복지부, 국민연금 개편안 공개	
	23 삼성전자·반올림 반도체 직업병 보상 합의 이행 협약식 * 2019 예산안 심사 계속	30 2019 예산안 법정시한 처리 무산 * 검찰, 이재명 소환 조사·압수수색	* 이재명 '편파수사 vs 출당' 공방 * 자유한국당 원내대표 경선 임박	* 야3당, 연동형 비례대표제 도입 촉구 단식·거리 투쟁 * 택시업계 반발로 카카오모빌리티 카풀 정식 서비스 연기	



대통령 직무 수행 평가 - 주간 지표 / 일일 지표 / 상세 결과

2018년 (최근 20주)		조사완료 사례수 (명)	대통령 직무 수행 평가			
			잘하고 있다	잘못하고 있다	어느 쪽도 아니다	모름/ 응답거절
주간	08월 2주(07~09)	1,003	58%	31%	4%	7%
주간	08월 3주(14, 16)	1,002	60%	32%	5%	4%
주간	08월 4주(21~23)	1,001	56%	33%	5%	6%
주간	08월 5주(28~30)	1,000	53%	38%	4%	4%
주간	09월 1주(04~06)	1,000	49%	42%	5%	4%
주간	09월 2주(11~13)	1,001	50%	39%	4%	6%
주간	09월 3주(18~20)	1,001	61%	30%	5%	5%
주간	09월 4주(24~28)	추석 연휴				
주간	10월 1주(02, 04)	1,004	64%	26%	4%	6%
주간	10월 2주(10~11)	1,001	65%	25%	5%	4%
주간	10월 3주(16~18)	1,002	62%	27%	5%	5%
주간	10월 4주(23~25)	1,001	58%	32%	5%	5%
주간	11월 1주(30~01)	1,004	55%	35%	5%	5%
주간	11월 2주(06~08)	1,002	54%	36%	5%	5%
주간	11월 3주(13~15)	1,001	52%	40%	5%	4%
주간	11월 4주(20~22)	1,001	53%	38%	6%	3%
주간	11월 5주(27~29)	1,001	53%	39%	4%	4%
주간	12월 1주(04~06)	1,002	49%	41%	5%	6%
주간	12월 2주(11~13)	1,003	45%	44%	5%	6%
주간	12월 3주(18~20)	1,002	45%	46%	4%	4%
일일	12/10(월)					
일일	12/11(화)	1,000	48%	41%	5%	5%
일일	12/12(수)	1,003	47%	42%	5%	5%
일일	12/13(목)	1,003	45%	44%	5%	6%
일일	12/14(금)					
일일	12/17(월)					
일일	12/18(화)	992	46%	43%	6%	5%
일일	12/19(수)	993	47%	43%	5%	5%
일일	12/20(목)	1,002	45%	46%	4%	4%
일일	12/21(금)					

*일일 지표는 3-day-rolling average

질문) 귀하는 문재인 대통령이 대통령으로서의 직무를 잘 수행하고 있다고 보십니까,
혹은 잘 못 수행하고 있다고 보십니까? (긍정/부정을 답하지 않은 경우 재질문)
굳이 말씀하신다면, '잘하고 있다'와 '잘못하고 있다' 중 어느 쪽입니까?

2018년 12월 3주 (18~20일)	조사완료 사례수 (명)	목표할당 사례수 (명)	대통령 직무 수행 평가			
			잘하고 있다	잘못하고 있다	어느 쪽도 아니다	모름/ 응답거절
전체	1,002	1,000	45%	46%	4%	4%
지역별						
서울	195	195	49%	47%	4%	1%
인천/경기	297	303	46%	47%	4%	3%
강원	30	30	-	-	-	-
대전/세종/충청	105	105	37%	44%	7%	12%
광주/전라	103	100	65%	28%	4%	3%
대구/경북	99	100	29%	58%	5%	7%
부산/울산/경남	161	155	42%	48%	2%	8%
제주	12	12	-	-	-	-
성별						
남성	513	496	43%	49%	5%	3%
여성	489	504	48%	43%	4%	6%
연령별						
19-29세	182	178	53%	35%	4%	8%
30대	164	166	63%	30%	3%	4%
40대	182	201	50%	44%	4%	2%
50대	201	197	36%	56%	6%	2%
60대 이상	273	258	32%	57%	4%	7%
주요 지지정당별						
더불어민주당	389	387	76%	18%	4%	1%
민주평화당	11	11	-	-	-	-
바른미래당	50	47	16%	75%	3%	6%
자유한국당	182	180	6%	87%	2%	6%
경의당	114	120	53%	42%	4%	1%
무당(無黨)층	248	245	28%	55%	7%	11%
직업별						
농/임/어업	31	30	-	-	-	-
자영업	157	155	38%	57%	4%	1%
블루칼라	146	147	44%	48%	6%	2%
화이트칼라	291	292	58%	34%	6%	2%
가정주부	189	193	40%	50%	3%	6%
학생	74	73	51%	42%	1%	5%
무직/은퇴/기타	114	111	34%	54%	1%	11%
생활수준별						
상/중상	135	135	53%	38%	6%	3%
중	445	438	48%	45%	4%	2%
중하	236	243	41%	50%	4%	4%
하	171	169	37%	49%	5%	9%
성향별						
보수	238	238	19%	73%	3%	4%
중도	291	293	48%	44%	5%	3%
진보	326	324	67%	28%	4%	1%
모름/응답거절	147	145	33%	46%	5%	16%

*50사례 미만은 수치를 제시하지 않음. 한국갤럽 데일리 오피니언 제336호 www.gallup.co.kr



대통령 직무 수행 평가 이유

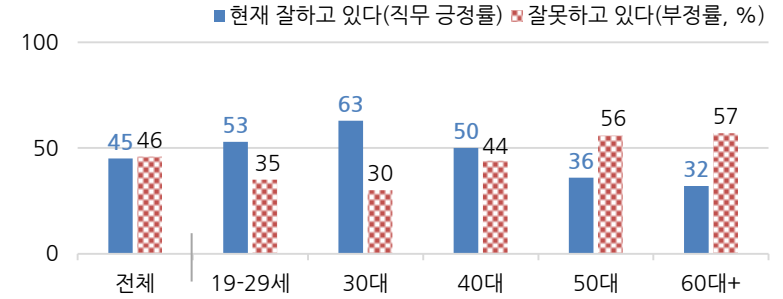
질문) 어떤 점에서 (잘하고/잘못하고 있다고) 생각하십니까 한 가지만 구체적으로 말씀해 주십시오.(자유응답)

대통령 직무 수행 긍정 평가 이유 2018년 12월 18~20일 (긍정 평가자 453명)		대통령 직무 수행 부정 평가 이유 2018년 12월 18~20일 (부정 평가자 460명)	
북한과의 관계 개선	27%	경제/민생 문제 해결 부족(+4)	47%
최선을 다함/열심히 한다(+3)	10%	대북 관계/친북 성향(-3)	17%
외교 잘함(-6)	9%	최저임금 인상	3%
서민 위한 노력/복지 확대	7%	일자리 문제/고용 부족	3%
대북/안보 정책	7%	과거사 들춤/보복 정치	3%
소통 잘함/국민 공감 노력	5%	전반적으로 부족하다	2%
개혁/적폐 청산/개혁 의지	3%	서민 어려움/복지 부족	2%
전반적으로 잘한다	3%	신뢰할 수 없음/비호감	2%
경제 정책	2%	세금 인상	1%
일자리 창출/비정규직 정규직화	2%	복핵/안보	1%
전 정권보다 낫다	1%	정규직 양산/공무원 지나치게 늘림	1%
기본에 충실/원칙대로 함/공정함	1%	독단적/일방적/편파적	1%
최저임금 인상	1%	공약 실천 미흡	1%
공약 실천	1%	근로시간 단축	1%
개방적/열린 마음/합리적	1%	보여주기식 정치	1%
교육 정책/교육 개혁	1%	인사(人事) 문제	1%
보육/출산 정책	1%	부동산 정책	1%
소득주도성장 정책	1%	과도한 개혁/성급함	1%
기타	5%	여야 갈등/협치 부족	1%
모름/응답거절	13%	말 바꿈/기존 입장 바뀜	1%
		기타	4%
		모름/응답거절	4%

*(+/-) 표시는 지난주 대비 증감폭이
±3%포인트 이상인 항목. 단위: %포인트

*한국갤럽 데일리 오피니언 제336호 www.gallup.co.kr

◎ 대통령 직무 수행 평가: 연령별 - 2018년 12월 3주(18~20일)



(성·연령별 직무 긍정률/부정률, %)

*남성 → 43/49 | 41/45 | 53/40 | 49/43 | 40/55 | 34/59
*여성 → 48/43 | 67/24 | 74/19 | 51/46 | 33/58 | 29/56

*전국 성인 1,002명 전화조사. 한국갤럽 데일리 오피니언 제336호 www.gallup.co.kr

정당 지지도 - 최근 6개월 추이 / 상세 결과

질문 현재 우리나라에는 (더불어민주당, 민주평화당, 바른미래당, 자유한국당, 정의당: 순서 로테이션) 등의 정당이 있습니다. 귀하는 이 중 어느 정당을 지지하십니까?
(‘없음/모름’인 경우 재질문) 그럼, 어느 정당에 조금이라도 더 호감이 가십니까?

2018년 (최근 6개월)	조사완료 사례수 (명)	정당 지지도							무당층 無黨層
		더불어 민주당	민주 평화당	바른 미래당	자유 한국당	정의당	기타	무당층 無黨層	
06월 3주(19~21)	1,003	53%	1%	6%	11%	7%	1%	21%	
06월 4주(26~27)	1,001	52%	1%	5%	10%	9%	1%	23%	
07월 1주(03~05)	1,002	51%	1%	6%	10%	9%	1%	22%	
07월 2주(10~12)	1,002	49%	0%	6%	10%	10%	0%	24%	
07월 3주(17~19)	1,002	48%	0%	6%	10%	10%	1%	24%	
07월 4주(24~26)	1,002	48%	1%	5%	11%	11%	0%	23%	
08월 1주(31~02)	1,003	41%	1%	5%	11%	15%	0%	26%	
08월 2주(07~09)	1,003	40%	1%	5%	11%	16%	0%	26%	
08월 3주(14, 16)	1,002	44%	1%	6%	11%	15%	0%	23%	
08월 4주(21~23)	1,001	42%	1%	5%	11%	15%	1%	27%	
08월 5주(28~30)	1,000	40%	1%	7%	12%	12%	1%	28%	
09월 1주(04~06)	1,000	41%	1%	9%	12%	12%	1%	25%	
09월 2주(11~13)	1,001	40%	0%	8%	11%	12%	0%	28%	
09월 3주(18~20)	1,001	46%	1%	4%	13%	10%	1%	25%	
09월 4주(24~28)	추석 연휴								
10월 1주(02, 04)	1,004	48%	1%	7%	11%	9%	1%	24%	
10월 2주(10~11)	1,001	43%	1%	8%	11%	10%	0%	27%	
10월 3주(16~18)	1,002	45%	1%	5%	13%	9%	1%	26%	
10월 4주(23~25)	1,001	43%	1%	6%	14%	10%	1%	26%	
11월 1주(30~01)	1,004	42%	1%	6%	14%	11%	0%	27%	
11월 2주(06~08)	1,002	41%	1%	7%	14%	9%	0%	27%	
11월 3주(13~15)	1,001	42%	1%	6%	17%	9%	1%	25%	
11월 4주(20~22)	1,001	44%	1%	6%	14%	10%	1%	24%	
11월 5주(27~29)	1,001	41%	1%	7%	15%	11%	0%	25%	
12월 1주(04~06)	1,002	40%	1%	6%	17%	10%	0%	26%	
12월 2주(11~13)	1,003	36%	2%	6%	19%	9%	1%	27%	
12월 3주(18~20)	1,002	39%	1%	5%	18%	12%	1%	25%	

*한국갤럽 데일리 오피니언 제336호 www.gallup.co.kr

2018년 12월 3주 (18~20일)	조사완료 사례수 (명)	목표할당 사례수 (명)	정당 지지도							없음	모름/ 응답 거절
			더불어 민주당	민주 평화당	바른 미래당	자유 한국당	정의당	기타	무당층 無黨層		
전체	1,002	1,000	39%	1%	5%	18%	12%	1%	25%	20%	4%
지역별											
서울	195	195	43%	1%	5%	19%	10%	3%	18%	15%	3%
인천/경기	297	303	39%	1%	6%	15%	14%	0%	25%	22%	3%
강원	30	30	-	-	-	-	-	-	-	-	-
대전/세종/충청	105	105	34%	1%	5%	18%	10%		31%	22%	10%
광주/전라	103	100	52%	4%	3%	3%	17%	2%	20%	16%	4%
대구/경북	99	100	26%		3%	28%	13%		29%	24%	5%
부산/울산/경남	161	155	36%	0%	4%	25%	8%	1%	26%	21%	5%
제주	12	12	-	-	-	-	-	-	-	-	-
성별											
남성	513	496	35%	1%	7%	19%	13%	1%	23%	21%	3%
여성	489	504	42%	1%	2%	17%	11%	1%	26%	20%	6%
연령별											
19-29세	182	178	39%	2%	4%	6%	7%	1%	41%	33%	8%
30대	164	166	54%	0%	8%	8%	11%		18%	15%	3%
40대	182	201	41%	1%	4%	12%	21%	1%	20%	16%	4%
50대	201	197	37%	0%	5%	23%	17%	2%	15%	15%	0%
60대 이상	273	258	28%	2%	3%	33%	6%	0%	28%	22%	7%
직업별											
농/임/어업	31	30	-	-	-	-	-	-	-	-	-
자영업	157	155	34%	0%	5%	25%	16%	2%	18%	15%	4%
블루칼라	146	147	39%	1%	4%	17%	11%	1%	27%	22%	5%
화이트칼라	291	292	47%	1%	7%	11%	14%	2%	19%	17%	2%
가정주부	189	193	37%	1%	2%	21%	13%		26%	20%	6%
학생	74	73	43%	2%	4%	10%	8%		33%	26%	7%
무직/은퇴/기타	114	111	24%	3%	6%	25%	4%		37%	30%	7%
생활 수준별											
상/중상	135	135	45%		3%	19%	16%	1%	16%	14%	2%
중	445	438	40%	2%	6%	17%	11%	1%	24%	21%	3%
중하	236	243	40%	1%	5%	16%	16%	1%	21%	18%	3%
하	171	169	28%	1%	3%	25%	6%		37%	26%	11%
성향별											
보수	238	238	17%	1%	9%	45%	6%	2%	20%	19%	1%
중도	291	293	42%	1%	7%	12%	13%	0%	25%	20%	4%
진보	326	324	56%	1%	1%	3%	20%	1%	17%	15%	2%
모름/응답거절	147	145	29%	2%	2%	18%	3%		48%	32%	16%
대통령 직무											
긍정 평가자	453	453	65%	1%	2%	2%	14%	0%	15%	12%	3%
부정 평가자	462	460	15%	1%	8%	34%	11%	2%	29%	25%	4%

*50사례 미만은 수치를 제시하지 않음. 한국갤럽 데일리 오피니언 제336호 www.gallup.co.kr

질문) 만일 내일이 국회의원 선거일이면 귀하는 어느 정당에 투표할 것 같습니다?
 ('없음/모름'인 경우 재질문) 그럼, 본인 성향은 어느 정당에 조금이라도 더 가깝습니까?
 (보기 순서 로테이션 제시)

2018년	조사완료 사례수 (명)	목표할당 사례수 (명)	총선 투표 의향 정당							없음	모름/ 응답 거절	
			더불어 민주당	민주 평화당	바른 미래당	자유 한국당	정의당	기타	부동층 浮動層			
11월 4주(20~22일)	1,001	1,000	43%	1%	8%	16%	13%	1%	18%	13%	5%	
12월 3주(18~20일)	1,002	1,000	39%	2%	7%	21%	12%	1%	18%	10%	7%	
지역별												
서울	195	195	44%	2%	7%	23%	11%	2%	12%	8%	4%	
인천/경기	297	303	41%	3%	7%	18%	14%	1%	17%	10%	7%	
강원	30	30	-	-	-	-	-	-	-	-	-	
대전/세종/충청	105	105	36%		8%	20%	9%		28%	15%	13%	
광주/전라	103	100	50%	6%	9%	4%	19%	2%	11%	6%	6%	
대구/경북	99	100	23%		9%	34%	14%		19%	11%	8%	
부산/울산/경남	161	155	36%	0%	6%	29%	8%		21%	13%	8%	
제주	12	12	-	-	-	-	-	-	-	-	-	
성별												
남성	513	496	34%	2%	10%	23%	14%	0%	17%	11%	6%	
여성	489	504	43%	1%	4%	20%	11%	1%	19%	10%	9%	
연령별												
19-29세	182	178	45%	3%	9%	10%	7%	1%	25%	14%	11%	
30대	164	166	54%	0%	12%	9%	14%		11%	6%	5%	
40대	182	201	41%	1%	8%	15%	21%	1%	13%	10%	3%	
50대	201	197	37%	2%	5%	28%	13%	2%	13%	10%	3%	
60대 이상	273	258	25%	2%	4%	37%	8%		24%	12%	13%	
현재	더불어민주당	389	387	85%	1%	1%	3%	5%		5%	3%	2%
주요	민주평화당	11	11	-	-	-	-	-	-	-	-	-
지지	바른미래당	50	47	4%		80%	6%	2%		8%	6%	2%
정당별	자유한국당	182	180	1%		4%	90%		1%	5%	4%	1%
	정의당	114	120	9%	2%	1%	5%	79%		3%	3%	1%
	무당(無黨)층	248	245	17%	1%	9%	13%	3%		57%	33%	25%
직업별												
농/임/어업	31	30	-	-	-	-	-	-	-	-	-	
자영업	157	155	31%	2%	7%	29%	15%	2%	15%	8%	7%	
블루칼라	146	147	36%	3%	7%	21%	14%		20%	13%	7%	
화이트칼라	291	292	51%	1%	8%	13%	15%	2%	11%	7%	4%	
가정주부	189	193	36%	1%	4%	26%	13%		21%	12%	8%	
학생	74	73	47%	3%	13%	14%	8%		14%	9%	6%	
무직/은퇴/기타	114	111	24%	3%	8%	30%	5%		30%	17%	13%	
성향별												
보수	238	238	18%	1%	15%	52%	5%	2%	8%	6%	2%	
중도	291	293	41%	2%	9%	18%	14%		17%	9%	8%	
진보	326	324	57%	2%	3%	4%	21%	1%	12%	8%	5%	
모름/응답거절	147	145	28%	2%	1%	18%	4%		48%	25%	22%	
대통령	긍정 평가자	453	453	66%	2%	3%	3%	16%	0%	10%	5%	5%
직무	부정 평가자	462	460	14%	2%	12%	40%	10%	1%	21%	14%	7%

*50사례 미만은 수치를 제시하지 않음. 한국갤럽 데일리 오피니언 제336호 www.gallup.co.kr

성·연령별 정당 지지도, 총선 투표 의향 정당

2018년 12월 3주 (18~20일)	조사완료 사례수 (명)	목표할당 사례수 (명)	정당 지지도							없음	모름/ 응답 거절
			더불어 민주당	민주 평화당	바른 미래당	자유 한국당	정의당	기타	무당층 無黨層		
전체	1,002	1,000	39%	1%	5%	18%	12%	1%	25%	20%	4%
성/ 연령별											
남성 19-29세	91	93	28%	1%	7%	10%	6%		47%	39%	8%
남성 30대	85	86	49%	1%	13%	11%	11%		16%	14%	2%
남성 40대	107	102	38%	1%	6%	13%	20%	1%	21%	17%	4%
남성 50대	108	101	35%	1%	8%	26%	18%	2%	11%	11%	
남성 60대이상	122	114	29%	2%	3%	33%	9%	1%	23%	22%	1%
여성 19-29세	91	85	51%	3%	2%	1%	8%	2%	34%	26%	8%
여성 30대	79	80	60%		3%	5%	11%		21%	17%	4%
여성 40대	75	99	44%		2%	11%	23%	2%	19%	16%	3%
여성 50대	93	96	39%		3%	21%	16%	3%	19%	18%	1%
여성 60대이상	151	143	27%	2%	3%	33%	3%		32%	21%	11%

	조사완료 사례수 (명)	목표할당 사례수 (명)	총선 투표 의향 정당							없음	모름/ 응답 거절
			더불어 민주당	민주 평화당	바른 미래당	자유 한국당	정의당	기타	부동층 浮動層		
전체	1,002	1,000	39%	2%	7%	21%	12%	1%	18%	10%	7%
성/ 연령별											
남성 19-29세	91	93	30%	4%	12%	16%	6%		32%	20%	13%
남성 30대	85	86	47%	1%	20%	10%	11%		10%	7%	3%
남성 40대	107	102	35%	1%	8%	18%	22%	1%	15%	10%	4%
남성 50대	108	101	37%	2%	8%	28%	15%	1%	9%	7%	3%
남성 60대이상	122	114	24%	3%	4%	38%	13%		17%	11%	6%
여성 19-29세	91	85	61%	3%	5%	3%	9%	2%	18%	8%	10%
여성 30대	79	80	60%		3%	8%	17%		12%	5%	7%
여성 40대	75	99	47%		7%	12%	20%	2%	11%	9%	2%
여성 50대	93	96	37%	3%	2%	28%	11%	3%	17%	13%	4%
여성 60대이상	151	143	25%	1%	4%	36%	3%		30%	12%	18%

*한국갤럽 데일리 오피니언 제336호 www.gallup.co.kr

주간 응답자 특성표

주요 분석 단위별 표본오차(95% 신뢰수준 기준)와 지역/성/지지정당/직업/생활수준과 연령 분포 구성입니다. 2018년 7월 행정안전부 주민등록인구 기준 8개 권역/성/연령별 셀 가중 결과

질문 귀하는 어느 시도에 살고 계십니까? 주소지 기준으로 말씀해 주십시오. (저희가 전화번호를 무작위 추출해 지역을 알지 못합니다.)

질문 실례지만, 귀하의 연세는 올해 어떻게 되십니까?

질문 귀하의 직업은 무엇입니까?

질문 우리 국민들의 생활수준을 상, 중상, 중, 중하, 하의 다섯 단계로 나눈다면 귀하의 생활수준은 어디에 속한다고 생각하십니까?

응답자 특성표 2018년 12월 3주 (18~20일)	조사완료		목표할당(가중 후)		가중값 배율 (B/A)	표본오차 95% 신뢰수준
	사례수 (명)(A)	비율	사례수 (명)(B)	비율		
전체	1,002	100%	1,000	100%	1.00	±3.1%P
지역별						
서울	195	19%	195	19%	1.00	±7.0%P
인천/경기	297	30%	303	30%	1.02	±5.7%P
강원	30	3%	30	3%	1.01	±17.9%P
대전/세종/충청	105	10%	105	11%	1.00	±9.6%P
광주/전라	103	10%	100	10%	0.97	±9.7%P
대구/경북	99	10%	100	10%	1.01	±9.8%P
부산/울산/경남	161	16%	155	15%	0.96	±7.7%P
제주	12	1%	12	1%	1.04	±28.3%P
성별						
남성	513	51%	496	50%	0.97	±4.3%P
여성	489	49%	504	50%	1.03	±4.4%P
연령별						
19-29세	182	18%	178	18%	0.98	±7.3%P
30대	164	16%	166	17%	1.01	±7.7%P
40대	182	18%	201	20%	1.11	±7.3%P
50대	201	20%	197	20%	0.98	±6.9%P
60대 이상	273	27%	258	26%	0.94	±5.9%P
주요 지지 정당별						
더불어민주당	389	39%	387	39%		±5.0%P
민주평화당	11	1%	11	1%		±29.5%P
정당별						
바른미래당	50	5%	47	5%		±13.9%P
자유한국당	182	18%	180	18%		±7.3%P
정의당	114	11%	120	12%		±9.2%P
무당(無黨)층	248	25%	245	25%		±6.2%P
직업별						
농/임/어업	31	3%	30	3%		±17.6%P
자영업	157	16%	155	16%		±7.8%P
블루칼라	146	15%	147	15%		±8.1%P
화이트칼라	291	29%	292	29%		±5.7%P
가정주부	189	19%	193	19%		±7.1%P
학생	74	7%	73	7%		±11.4%P
무직/은퇴/기타	114	11%	111	11%		±9.2%P
생활 수준별						
상/중상	135	13%	135	13%		±8.4%P
중	445	44%	438	44%		±4.6%P
중하	236	24%	243	24%		±6.4%P
하	171	17%	169	17%		±7.5%P

*표본오차는 조사완료 사례수 기준. 한국갤럽 데일리 오피니언 제336호

*목표할당 사례수는 2018년 7월 행안부 주민등록인구 기준 지역/성/연령 셀 가중 결과

2018년 12월 3주 (18~20일)	조사완료 사례수 (명)	목표할당 사례수	주민등록인구 기준 가중 처리 후 결과				
			연령 분포				
			19~29세	30대	40대	50대	60대+
전체	1,002	1,000	18%	17%	20%	20%	26%
지역별							
서울	195	195	19%	19%	19%	19%	25%
인천/경기	297	303	18%	18%	22%	20%	22%
강원	30	30	-	-	-	-	-
대전/세종/충청	105	105	17%	17%	20%	20%	27%
광주/전라	103	100	16%	15%	19%	20%	30%
대구/경북	99	100	16%	15%	19%	21%	29%
부산/울산/경남	161	155	16%	16%	19%	21%	27%
제주	12	12	-	-	-	-	-
성별							
남성	513	496	19%	17%	21%	20%	23%
여성	489	504	17%	16%	20%	19%	28%
주요 지지 정당별							
더불어민주당	389	387	18%	23%	21%	19%	19%
민주평화당	11	11	-	-	-	-	-
정당별							
바른미래당	50	47	17%	28%	17%	22%	16%
자유한국당	182	180	6%	8%	14%	26%	47%
정의당	114	120	10%	15%	36%	27%	12%
무당(無黨)층	248	245	30%	12%	16%	12%	30%
직업별							
농/임/어업	31	30	-	-	-	-	-
자영업	157	155	6%	13%	28%	31%	22%
블루칼라	146	147	19%	12%	20%	29%	19%
화이트칼라	291	292	18%	33%	30%	15%	4%
가정주부	189	193	2%	12%	17%	24%	46%
학생	74	73	97%	3%			
무직/은퇴/기타	114	111	13%	6%	5%	8%	69%
생활 수준별							
상/중상	135	135	31%	13%	18%	20%	18%
중	445	438	20%	19%	21%	17%	22%
중하	236	243	17%	20%	22%	21%	20%
하	171	169	4%	10%	16%	24%	47%

*50사례 미만은 수치를 제시하지 않음. 한국갤럽

한국갤럽 데일리 오피니언

한국갤럽은 1974년 6월 박무익 회장이 설립한 한국 최초의 법인 형태 조사 전문 회사입니다.

1980년대부터 대통령 직무 수행 평가와 정당 지지도 조사 결과를 발표해 왔으며, 우리 국민의 기아가 한국갤럽을 알고 있습니다.



한국갤럽은 2012년부터 조사의 중립성, 지속성, 대표성을 확보한 '한국갤럽 데일리 오피니언'을 제공합니다.

관심 있는 분이든 누구나, 무료로, 매주 금요일, 한국갤럽 홈페이지 www.gallup.co.kr 에서 새로운 결과를 만나실 수 있습니다.

- 중립성: 정치권, 이해 관계자, 특정 언론의 의뢰가 아닌, 한국갤럽이 자체 기획, 운영, 공개합니다.
- 지속성: 특정 이벤트, 특정 시기, 단 하루의 조사 표본 영향력을 최소화하기 위해 연중 지속적으로 매주 추적 조사합니다.
- 대표성: 전국 유권자 모집단의 특성을 최대한 반영하기 위해 무선 RDD 표본 프레임을 이용합니다.



무작위로 생성한 휴대전화 번호를 이용해 한국갤럽 조사원이 전화를 걸어 하루 300여 명, 매주 약 1,000명 유효표본을 확보합니다.

매일 수집한 데이터는 지역, 성, 연령 특성에 따라 다음 방법으로 사후 가중처리합니다.

- 하루 데이터는 전국 8권역, 성/연령대 특성 비율로 림(Rim) 가중
- 일일(Daily) 지표는 당일과 직전 이틀 데이터를 3일 이동 평균(3-day-rolling average)
- 주간(weekly) 지표는 화~목 데이터를 통합해 전국 8권역, 성/연령대 특성 비율로 셀(cell) 가중



한국갤럽 조사에 관심 가지주셔서 고맙습니다.

한국갤럽 데일리 오피니언은 한국갤럽의 자산이므로 상업적 용도의 재판매를 금지합니다. 인용하실 때에는 반드시 출처를 밝혀주시요.

문의: 한국갤럽 02-3702-2100(대표)/2571/2621/2622 또는 한국갤럽 홈페이지 Q&A