

한국갤럽 데일리 오피니언

정치 - 경제 - 사회 - 생활 - 문화
매주 새로운 여론조사 결과를 제공합니다.

제339호 • 2019년 1월 4주(22~24일)

역대 대통령 직무 수행 평가 1988~2018 | 대통령 직무 수행 평가/이유 | 정당 지지도 | 미세먼지 관련 인식
최근 6개월 지표 추이 - 지역/연령/성/지정당/직업/생활수준/성향별 지표 - 응답자 특성표

2019년 1월 22~24일 • 휴대전화 RDD 조사(집전화 보완) • 유효표본 전국 성인 1,002명 • 표본오차 ±3.1%포인트(95% 신뢰수준) • 응답률 17%(총 통화 5,951명 중 1,002명 응답 완료)

◎ 한국갤럽 데일리 오피니언 조사 방법 안내

한국갤럽 데일리 오피니언은 조사원이 직접 묻고 응답 받는 인터뷰 방식으로 진행합니다. 전국 유권자 대표성을 최대한 확보하기 위해 무작위발생(RDD: Random Digit Dialing)한 휴대전화 번호를 기본 표본추출틀로 합니다. 단, 휴대전화만으로는 접근하기 어려운 여성, 고연령대 일부는 무작위발생한 집전화번호 조사로 보완하며, 그 반영 비율은 평균 15% 내외입니다.

◎ 한국갤럽 유무선 RDD 혼합조사설계, 선거여론조사 관련 연구논문

한국갤럽은 2010년 이후 유선전화(일반 집전화)와 무선전화(휴대전화) RDD 조사 과정과 결과를 수차례 비교 연구해 왔습니다. 조사 방법론에 관심 있는 분은 아래 논문을 참고해주시시오. (아래 링크는 모바일기기에서는 열리지 않습니다. PC 또는 한국갤럽 홈페이지를 찾아주시시오.)

- [지방선거에서 여론조사의 정확성 연구: 조사방법별 정밀성과 편향\(조사연구 2015년 16권 1호\)](#)
- [RDD 전화여론조사의 무응답 편향 보정 방법 연구\(조사연구 2014.11 15권 4호\)](#)
- [가중방법으로 선거여론조사의 편향을 얼마나 줄일 수 있나\(조사연구 2014.5 15권 2호\)](#)
- [무선 RDD 전화조사의 타당성 검토 연구\(조사연구 2013.11 14권 3호\)](#)
- [선거시기 여론조사 정확성 제고 방안\(언론중재 2012 여름호 특집논문\)](#)
- [유무선 RDD를 결합한 혼합조사설계: 2011 서울시장 보궐선거 예측조사 사례 연구](#)

한국갤럽 데일리 오피니언 독자 여러분, 안녕하십니까?

1974년 문을 연 저희 연구소가 지금까지 얻은 명성은 저희 조사에 협조해주신 우리 국민들 덕분입니다.

저희는 그에 보답하는 마음으로 2012년부터 자체 기획, 운영하는 정치 지표를 누구나 이용하실 수 있도록 제공해 왔습니다.

올해도 매주 정치, 사회, 경제, 생활, 문화 등 다양한 분야에 대한 흥미로운 조사 결과를 전하겠습니다.

여론조사의 홍수 속에 '정확한 자' 하나를 제공하고자 시작한 저희 노력이 여론의 흐름을 읽으시는 데 도움이되기를 바랍니다.

저희 한국갤럽에 몸 담고 있는 한 사람, 한 사람은 공정하고 신뢰 받는 여론조사 기관으로서 사명을 다하기 위해 계속 노력하겠습니다.

한국갤럽조사연구소

한국갤럽은 1974년 6월故 박무익 회장이 설립한 한국 최초의 법인 형태 조사 전문 회사입니다.

1980년대부터 대통령 직무 수행 평가와 정당 지지도 조사 결과를 발표해 왔으며, 우리 국민 71%가 회사 이름을 알고 있습니다.

한국갤럽 데일리 오피니언의 특징

2012년 1월부터 평일 오전 10시~오후 8시까지 휴대전화 RDD 조사를 연중 실시해 그 결과를 매주 금요일 공개합니다.

조사의 중립성, 지속성, 대표성을 확보한 한국갤럽 데일리 오피니언은 필요하신 분 누구나 무료로 열람하실 수 있습니다.

- **중립성**: 정치권, 이해 관계자, 특정 언론의 의뢰가 아닌, **한국갤럽이 자체 기획, 운영, 공개**합니다.

- **지속성**: 특정 이벤트, 특정 시기, 단 하루의 조사 표본 영향력을 최소화하기 위해 **연중 지속적으로 조사**합니다.

- **대표성**: 전국 유권자 모집단의 특성을 최대한 반영하기 위해 **휴대전화 RDD 표본 프레임**을 이용합니다.

조사 방법 / 지표 산출 방법

한국갤럽 조사원이 무작위로 생성된 휴대전화 번호로 전화를 걸어 하루 300여 명, 매주 약 1,000명 유효표본을 확보합니다.

매일 수집한 데이터는 지역, 성, 연령 특성에 따라 다음 방법으로 사후 가중처리합니다.

- 하루 데이터는 전국 8권역, 성/연령대 특성 비율로 림(Rim) 가중

- 일일(Daily) 지표는 당일과 직전 이틀 데이터를 3일 이동 평균(3-day-rolling average)

- 주간(Weekly) 지표는 화~목 데이터를 통합해 전국 8권역, 성/연령대 특성 비율로 셀(Cell) 가중

표본오차 / 해석 시 주의사항

한국갤럽 데일리 오피니언 일일 지표와 주간 지표의 표본크기는 약 1,000명입니다.

유효 표본크기 600명일 때 표본오차(95% 신뢰수준)는 $\pm 4.0\%$ 포인트, 1,000명일 때 $\pm 3.1\%$ 포인트, 1,200명일 때 $\pm 2.8\%$ 포인트입니다.

표본오차 이외에도 불완전한 표본추출률, 응답 거절, 질문에 대한 혼동 등 조사 과정 중 발생하는 비표본오차가 존재할 수 있습니다.

표본오차는 이런 요인을 배제하고 비교적 완전한 표본추출률에서 확률추출한 경우를 가정한 것이므로 해석에 주의를 요합니다.

문의 한국갤럽 02-3702-2100(대표)/2571/2621/2622 | [한국갤럽 홈페이지 Q&A](#)

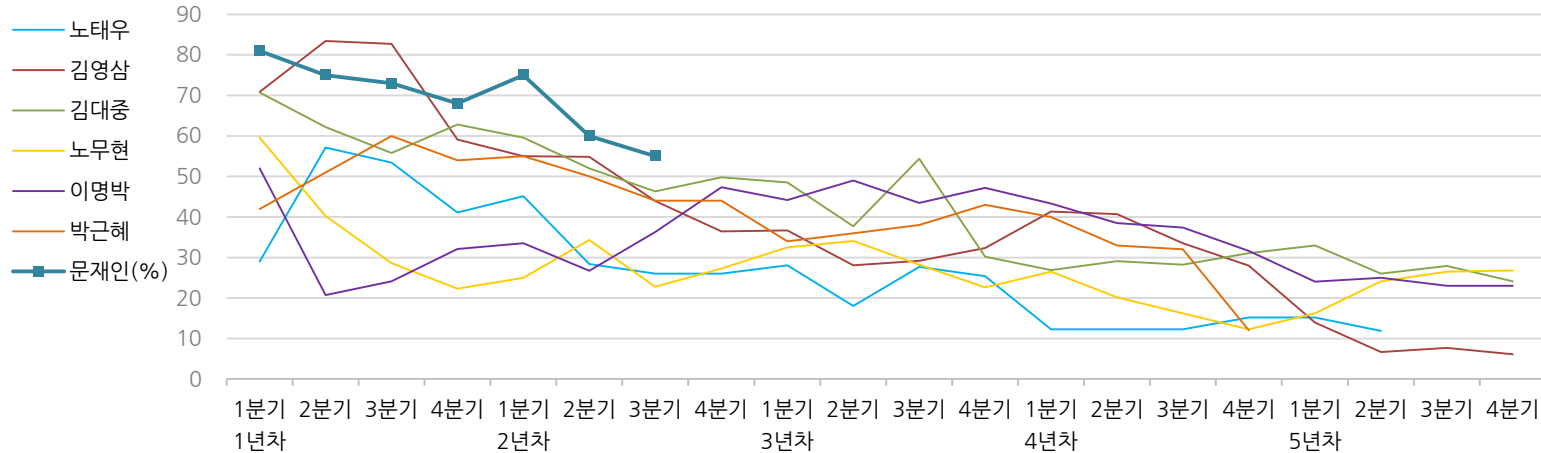
※ 2012년에는 매주 1,500명 조사하고 그 다음 주 월요일에 결과를 공개했으나, 2013년부터는 매주 1,000명 이상 조사하고 그 주 금요일에 결과를 공개합니다.

한국갤럽 역대 대통령 직무 수행 평가 1988~2018

1988~2011년은 분기 내 여러 조사 결과의 중위수 기준, 2012년 이후는 한국갤럽 데일리 오피니언 매주 조사 분기별 통합 결과, '잘하고 있다'→'긍정', '잘못하고 있다'→'부정' 평가 비율

질문 귀하는 ○○○ 대통령이 대통령으로서의 직무를 잘 수행하고 있다고 보십니까, 혹은 잘못 수행하고 있다고 보십니까? (긍정/부정을 답하지 않은 경우 재질문)
 굳이 말씀하신다면, '잘하고 있다'와 '잘못하고 있다' 중 어느 쪽입니까?

◎ 역대 대통령 직무 수행 긍정률



◎ 역대 대통령 직무 수행 평가 (%)

역대 대통령	재임연차	1년차				2년차				3년차				4년차				5년차				
		분기	1분기	2분기	3분기	4분기	1분기	2분기	3분기	4분기	1분기	2분기	3분기	4분기	1분기	2분기	3분기	4분기	1분기	2분기	3분기	4분기
13대 노태우 (1988~1993)	긍정	29	57	53	41	45	28	26	-	28	18	28	25	12	-	-	15	-	12	-	-	-
	부정	46	16	25	27	25	41	45	-	40	62	55	54	40	-	-	41	-	56	-	-	-
14대 김영삼 (1993~1998)	긍정	71	83	83	59	55	55	44	36	37	28	29	32	41	41	34	28	14	7	8	6	
	부정	7	4	6	18	24	21	25	33	34	41	45	39	33	37	40	47	65	74	78	74	
15대 김대중 (1998~2003)	긍정	71	62	56	63	60	52	46	50	49	38	54	30	27	29	28	31	33	26	28	24	
	부정	7	11	17	14	16	22	29	24	20	26	18	51	55	52	49	49	41	53	52	56	
16대 노무현 (2003~2008)	긍정	60	40	29	22	25	34	23	27	33	34	28	23	27	20	16	12	16	24	27	27	
	부정	19	41	53	62	57	46	60	57	55	53	61	67	63	70	74	79	78	66	64	62	
17대 이명박 (2008~2013)	긍정	52	21	24	32	34	27	36	47	44	49	44	47	43	39	37	32	25	25	23	23	
	부정	29	69	65	55	55	55	55	45	45	41	43	41	49	54	55	60	62	58	59	61	
18대 박근혜 (2013~2017)	긍정	42	51	60	54	55	50	44	44	34	36	43	43	40	33	32	12					
	부정	23	23	21	33	34	39	46	45	56	54	53	46	49	53	55	80					
19대 문재인 (2017~2022)	긍정	81	75	73	68	75	60	55														
	부정	11	17	19	23	15	30	36														

*역대 대통령 평가에는 모두 동일 질문 방식 적용(2점 척도, 재질문 1회). 한국갤럽 www.gallup.co.kr

*박근혜 전 대통령 4년차 4분기 직무 긍정률: 2016년 10월 4주간 평균 24% → 11~12월 6주간 평균 5%. 2017년 3월 10일 탄핵

*문재인 대통령은 2017년 5월 10일 취임, 30일부터 직무 평가 시작. 1년차 1분기는 6월 평균, 2분기 7~9월, 3분기 10~12월, 4분기는 이듬해(2018년) 1~3월 평균



주간 응답자 특성표

주요 분석 단위별 표본오차(95% 신뢰수준 기준)와 지역/성/지지정당/직업/생활수준/연령 구성비입니다. 2018년 7월 행정안전부 주민등록인구 기준 8개 권역/성/연령별 셀 가중 결과

질문 귀하는 어느 시도에 살고 계십니까? 주소지 기준으로 말씀해 주십시오. (저희가 전화번호를 무작위 추출해 지역을 알지 못합니다.)

질문 실례지만, 귀하의 연세는 올해 어떻게 되십니까?

질문 귀하의 직업은 무엇입니까?

질문 우리 국민들의 생활수준을 상, 중상, 중, 중하, 하의 다섯 단계로 나눈다면 귀댁의 생활수준은 어디에 속한다고 생각하십니까?

응답자 특성표 2019년 1월 4주 (22~24일)	조사완료		목표할당(가중 후)		가중값 배율 (B/A)	표본오차 95% 신뢰수준
	사례수 (명)(A)	비율	사례수 (명)(B)	비율		
전체	1,002	100%	1,000	100%	1.00	±3.1%P
지역별						
서울	198	20%	195	19%	0.98	±7.0%P
인천/경기	303	30%	303	30%	1.00	±5.6%P
강원	30	3%	30	3%	1.01	±17.9%P
대전/세종/충청	102	10%	105	11%	1.03	±9.7%P
광주/전라	101	10%	100	10%	0.99	±9.8%P
대구/경북	100	10%	100	10%	1.00	±9.8%P
부산/울산/경남	156	16%	155	15%	0.99	±7.8%P
제주	12	1%	12	1%	1.04	±28.3%P
성별						
남성	510	51%	496	50%	0.97	±4.3%P
여성	492	49%	504	50%	1.03	±4.4%P
연령별						
19~29세	169	17%	175	18%	1.04	±7.5%P
30대	151	15%	169	17%	1.12	±8.0%P
40대	190	19%	201	20%	1.06	±7.1%P
50대	215	21%	199	20%	0.92	±6.7%P
60대 이상	277	28%	257	26%	0.93	±5.9%P
주요 지지 정당별						
더불어민주당	360	36%	366	37%		±5.2%P
민주평화당	7	1%	6	1%		±37.0%P
바른미래당	69	7%	69	7%		±11.8%P
자유한국당	193	19%	184	18%		±7.1%P
정의당	104	10%	104	10%		±9.6%P
무당(無黨)층	263	26%	263	26%		±6.0%P
직업별						
농/임/어업	24	2%	23	2%		±20.0%P
자영업	134	13%	132	13%		±8.5%P
블루칼라	176	18%	170	17%		±7.4%P
화이트칼라	306	31%	313	31%		±5.6%P
가정주부	181	18%	183	18%		±7.3%P
학생	68	7%	71	7%		±11.9%P
무직/은퇴/기타	113	11%	108	11%		±9.2%P
생활 수준별						
상/중상	146	15%	149	15%		±8.1%P
중	410	41%	413	41%		±4.8%P
중하	237	24%	236	24%		±6.4%P
하	187	19%	181	18%		±7.2%P

2019년 1월 4주 (22~24일)	조사 완료 사례수 (명)			조사 완료 사례수 (명)		
	계	남성	여성	계	남성	여성
전국	합계	1,002	510	492		
	19~29세	169	82	87		
	30대	151	90	61		
	40대	190	108	82		
	50대	215	107	108		
	60대 이상	277	123	154		
서울	소계	198	101	97		
	19~29세	36	20	16		
	30대	33	18	15		
	40대	39	21	18		
	50대	29	14	15		
	60대 이상	61	28	33		
인천/경기	소계	303	159	144		
	19~29세	53	21	32		
	30대	54	31	23		
	40대	54	31	23		
	50대	71	41	30		
	60대 이상	71	35	36		
강원	소계	30	15	15		
	19~29세	9	4	5		
	30대	2	2			
	40대	3	1	2		
	50대	6	4	2		
	60대 이상	10	4	6		
대전/세종/충청	소계	102	49	53		
	19~29세	20	11	9		
	30대	16	9	7		
	40대	23	15	8		
	50대	15	6	9		
	60대 이상	28	8	20		
광주/전라	소계	101	51	50		
	19~29세	15	8	7		
	30대	11	7	4		
	40대	15	8	7		
	50대	31	14	17		
	60대 이상	29	14	15		
대구/경북	소계	100	62	38		
	19~29세	11	8	3		
	30대	17	14	3		
	40대	25	17	8		
	50대	23	11	12		
	60대 이상	24	12	12		
부산/울산/경남	소계	156	69	87		
	19~29세	23	10	13		
	30대	17	8	9		
	40대	28	14	14		
	50대	39	17	22		
	60대 이상	49	20	29		
제주	소계	12	4	8		
	19~29세	2		2		
	30대	1	1			
	40대	3	1	2		
	50대	1		1		
	60대 이상	5	2	3		

*2017년 3월 10일부터 시행되는 중앙선거여론조사심의위원회 선거여론조사기준 개정안에 따라 지역(8개 권역)/성/연령별 조사 완료 사례수를 제시합니다.

*최종 조사 결과는 2018년 7월 행정안전부 주민등록인구 기준 8개 권역/성/연령별 셀 가중 후 산출

*표본오차는 조사완료 사례수 기준. 한국갤럽 데일리 오피니언 제339호

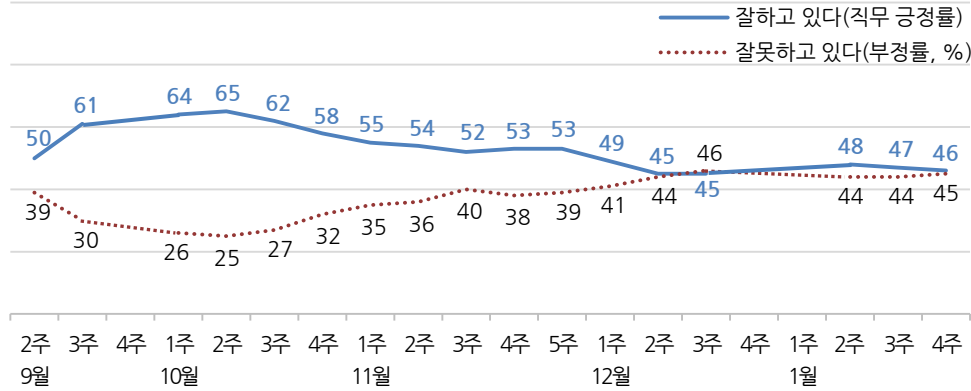
*목표할당 사례수는 2018년 7월 행안부 주민등록인구 기준 지역/성/연령 셀 가중 결과

대통령 직무 수행 평가, 정당 지지도 - 최근 20주 지표 추이

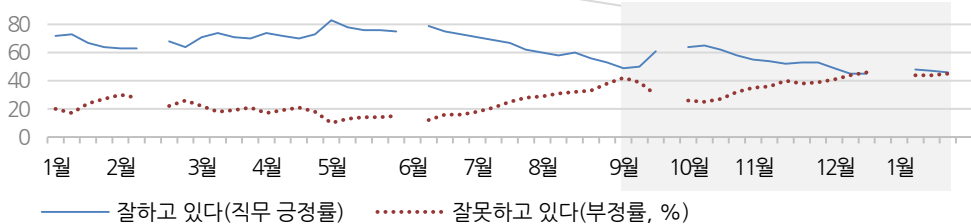
매주 화~목 통합 데이터 • 휴대전화 RDD 조사(집전화 보완) • 매주 유효표본 약 1,000명 • 표본오차 ±3.1%포인트(95% 신뢰수준) • 최근 20주 평균 응답률 14%

질문 귀하는 문재인 대통령이 대통령으로서의 직무를 잘 수행하고 있다고 보십니까, 혹은 잘못 수행하고 있다고 보십니까? (긍정/부정을 답하지 않은 경우 재질문) 굳이 말씀하신다면, '잘하고 있다'와 '잘못하고 있다' 중 어느 쪽입니까?

◎ 대통령 직무 수행 평가 - 최근 20주



◎ 대통령 직무 수행 평가 - 2018/2019년



*2018년 2월 3주(설), 6월 1주(지선 직전), 9월 4주(추석), 12월 4주, 2019년 1월 1주(연말연시)는 조사 심
*한국갤럽 데일리 오피니언 제339호 www.gallup.co.kr

질문 현재 우리나라에는

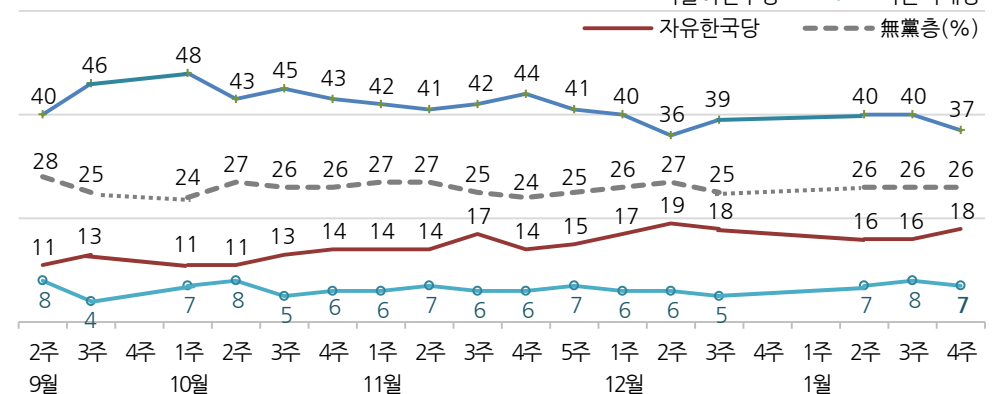
(더불어민주당, 민주평화당, 바른미래당, 자유한국당, 정의당: 순서 로테이션)

등의 정당이 있습니다. 귀하는 이 중 어느 정당을 지지하십니까?

(‘모름/없음’인 경우 재질문) (2018년까지) 그럼, 어느 정당에 조금이라도 더 호감이 가십니까?

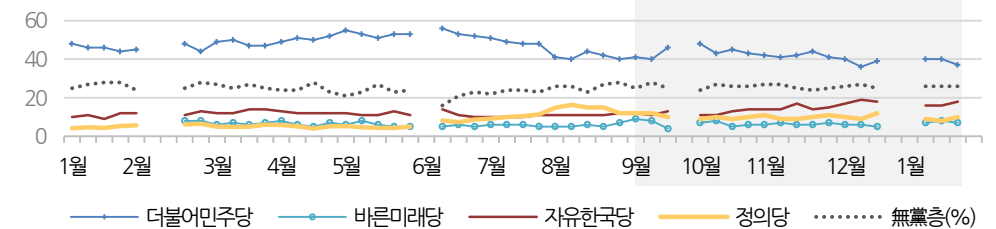
(2019년부터) 그럼, 본인 성향은 어느 정당에 조금이라도 더 가깝습니까?

◎ 주요 정당 지지도 - 최근 20주



(원내 비교섭단체) 민주평화당/정의당: 1월 2주 1%/9%, 3주 1%/8%, 4주 1%/10%

◎ 주요 정당 지지도 - 2018/2019년



*민주평화당은 창당 이후 매주 1% 내외. 무당(無黨)층=‘현재 지지하는 정당 없음/모름/응답거절’

*2018년 2월 3주(설), 6월 1주(지선 직전), 9월 4주(추석), 12월 4주, 2019년 1월 1주(연말연시)는 조사 심

*한국갤럽 데일리 오피니언 제339호 www.gallup.co.kr

대통령 직무 수행 평가, 주요 정치 이슈 - 최근 6주 일일(Daily) 지표 추이

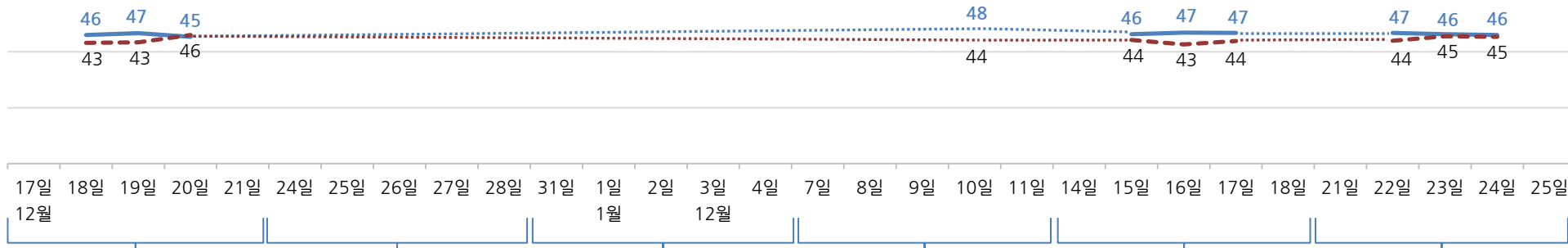
일일 지표는 3-day rolling average • 휴대전화 RDD 조사 • 일일 지표 기준 유효표본 약 1,000명 • 표본오차 ±3.1%포인트(95% 신뢰수준) • 최근 6주 평균 응답률 15%

질문 귀하는 문재인 대통령이 대통령으로서의 직무를 잘 수행하고 있다고 보십니까, 혹은 잘못 수행하고 있다고 보십니까?
(긍정/부정을 답하지 않은 경우 재질문) 굳이 말씀하신다면, '잘하고 있다'와 '잘못하고 있다' 중 어느 쪽입니까?

◎ 대통령 직무 수행 평가 - 최근 6주

— 잘하고 있다(직무 긍정률)

*일일 지표는 3-day-rolling average — 잘못하고 있다(부정률, %)



12월 3주	4주	1월 1주	2주	3주	4주
15 여야, '선거제 개편' 합의 - 한국당 비대위, 인적쇄신안 발표	25 '공항갑질' 논란 김경호 사과 26 남북 철도·도로 연결 착공식 - 부울경 시도지사, '김해신공항' 거부 공식 선언	30 김정은 위원장 친서 전달 31 조국·임종석, 국회 출석	5 대통령 지지자 국회 신년 행사 7 文, 중소·벤처기업인 청와대 초청 간담회 - 종부세 강화 등 '2018년 세법 후속 시행령 개정안' 발표	12 자유한국당 조직위원장 선발 공개 오디션 종료 13 민주, 손금주·이용호 입·복당 거부	20 손해원 탈당 기자회견 21 민주, '지역구 200·비례 100 권역별 비례대표제' 당론 채택
17 文, 확대경제장관회의 주제 '최저임금·노동시간 보완책' 언급	27 산업안전법 개정안(김용균법), 근로기준법 개정안(직장 내 괴롭힘 방지법) 등 국회 통과	1 김정은 위원장 신년사 2 文 신년사, 혁신·투자 강조	- 최저임금 결정체계 개편안 발표 - 유시민, 정계 복귀설 일축	14 한국당 5.18 진상조사위원 추천, 유족·관련 단체 반발	- 서울시 광화문광장 재조성안 발표
18 바른미래 이학재, 한국당 복당 - 홍준표 유튜브 방송 시작	27 산업안전법 개정안(김용균법), 근로기준법 개정안(직장 내 괴롭힘 방지법) 등 국회 통과	4 대통령 집무실 광화문 이전 보류 - 국방부, '양심적→종교적 신앙 등에 따른 병역거부자' 용어 변경	- 청와대 비서실장 노영민, 정무수석 강기정 등 인사 개편	15 文, 靑 '2019 기업인과의 대화' - 황교안, 자유한국당 입당 - 카카오 카풀 시범서비스 중단 발표	22 한은, 2018년 1인당 국민총소득(GNI) 3만달러 돌파 추정 - 文, '미세먼지 준제한 상황 인식, 대책 마련' 언급
19 3기 신도시 조성 발표 - 비건 美 대북특별대표, '대북 인도적 지원 확대' 시사	28 이용호·손금주 민주당 입당 신청 * 한일, 靑 '초계기 레이더' 공방	* 유시민 유튜브 방송 시작 * 전 기재부 사무관 '인사개입' 등 폭로, 기재부 반박·고발 * 한일 '초계기 갈등' 심화	8 文, 국무회의 '책임장관제' 강조 - 청와대 비서실장 노영민, 정무수석 강기정 등 인사 개편	16 부울경 시도지사, '김해신공항' 백지화·재검토 공동입장문 발표	23 文, '국민연금 스텐더드십 코드' 적극 행사 강조 - 미래·평화·정의, '의원정수 330·100% 연동형 비례제' 도입 제안 - '성추행, 인사보복 혐의' 안태근 전 감사장 실행 선고·법정구속
20 당정 '자영업 종합대책' 발표 - 카풀 반대 택시 파업·국회 앞 집회 * 전 특감반원 '민간인 사찰' 의혹 제기, 청와대 반박·형사 고발			10 文, 신년 기자회견 - 자유한국당 조직위원장 선발 공개 오디션 시작 * 김정은 위원장 3박4일 중국 방문 * 한일 '초계기 갈등' 국제 여론전	17 '규제 샌드박스' 시행 * 한일 '초계기 갈등' 장기화 * 체육계 성폭력 폭로 * '신한올 3·4호기' 논란 * 서영교 '재판 청탁', 손해원 '목포 투기 의혹' 논란 * 2차 북미정상회담 조율	24 '재판 거러 의혹' 양승태 전 대법원장 구속 - 자유한국당 전당대회 준비 본격화 * 홍역 확진자 증가 * 일본 초계기 도발 논란

대통령 직무 수행 평가 - 주간 지표 / 일일 지표 / 상세 결과

2018/2019년 (최근 20주)		조사원료 사례수 (명)	대통령 직무 수행 평가			
			잘하고 있다	잘못하고 있다	어느 쪽도 아니다	모름/ 응답거절
주간	09월 2주(11~13)	1,001	50%	39%	4%	6%
주간	09월 3주(18~20)	1,001	61%	30%	5%	5%
주간	09월 4주(24~28)	추석 연휴				
주간	10월 1주(02, 04)	1,004	64%	26%	4%	6%
주간	10월 2주(10~11)	1,001	65%	25%	5%	4%
주간	10월 3주(16~18)	1,002	62%	27%	5%	5%
주간	10월 4주(23~25)	1,001	58%	32%	5%	5%
주간	11월 1주(30~01)	1,004	55%	35%	5%	5%
주간	11월 2주(06~08)	1,002	54%	36%	5%	5%
주간	11월 3주(13~15)	1,001	52%	40%	5%	4%
주간	11월 4주(20~22)	1,001	53%	38%	6%	3%
주간	11월 5주(27~29)	1,001	53%	39%	4%	4%
주간	12월 1주(04~06)	1,002	49%	41%	5%	6%
주간	12월 2주(11~13)	1,003	45%	44%	5%	6%
주간	12월 3주(18~20)	1,002	45%	46%	4%	4%
주간	12월 4주(24~28)	연말연시 2주 조사 심				
주간	01월 1주(31~04)					
주간	01월 2주(08~10)	1,002	48%	44%	5%	4%
주간	01월 3주(15~17)	1,002	47%	44%	6%	4%
주간	01월 4주(22~24)	1,002	46%	45%	4%	5%
일일	01/14(월)					
일일	01/15(화)	1,004	46%	44%	6%	4%
일일	01/16(수)	1,002	47%	43%	6%	5%
일일	01/17(목)	1,002	47%	44%	6%	4%
일일	01/18(금)					
일일	01/21(월)					
일일	01/22(화)	1,006	47%	44%	6%	4%
일일	01/23(수)	1,005	46%	45%	5%	4%
일일	01/24(목)	1,002	46%	45%	4%	5%
일일	01/25(금)					

*일일 지표는 3-day-rolling average

질문) 귀하는 문재인 대통령이 대통령으로서의 직무를 잘 수행하고 있다고 보십니까,
혹은 잘못 수행하고 있다고 보십니까? (긍정/부정을 답하지 않은 경우 재질문)
군이 말씀하신다면, '잘하고 있다'와 '잘못하고 있다' 중 어느 쪽입니까?

2019년 1월 4주 (22~24일)	조사원료 사례수 (명)	목표할당 사례수 (명)	대통령 직무 수행 평가			
			잘하고 있다	잘못하고 있다	어느 쪽도 아니다	모름/ 응답거절
전체	1,002	1,000	46%	45%	4%	5%
지역별						
서울	198	195	48%	44%	4%	4%
인천/경기	303	303	47%	43%	5%	6%
강원	30	30	-	-	-	-
대전/세종/충청	102	105	36%	57%	3%	5%
광주/전라	101	100	74%	22%		4%
대구/경북	100	100	31%	60%	5%	4%
부산/울산/경남	156	155	38%	49%	7%	5%
제주	12	12	-	-	-	-
성별						
남성	510	496	45%	49%	3%	3%
여성	492	504	47%	42%	5%	7%
연령별						
19-29세	169	175	49%	39%	3%	9%
30대	151	169	61%	34%	3%	2%
40대	190	201	55%	38%	3%	4%
50대	215	199	36%	56%	6%	3%
60대 이상	277	257	34%	55%	5%	6%
주요 지지정당별						
더불어민주당	360	366	80%	16%	2%	1%
민주평화당	7	6	-	-	-	-
바른미래당	69	69	20%	72%	5%	3%
자유한국당	193	184	6%	88%	2%	4%
정의당	104	104	60%	34%	5%	1%
무당(無黨)층	263	263	27%	54%	8%	12%
직업별						
농/임/어업	24	23	-	-	-	-
자영업	134	132	37%	57%	2%	4%
블루칼라	176	170	42%	50%	5%	4%
화이트칼라	306	313	55%	38%	4%	2%
가정주부	181	183	42%	46%	4%	7%
학생	68	71	46%	45%	2%	6%
무직/은퇴/기타	113	108	43%	44%	6%	7%
생활수준별						
상/중상	146	149	51%	42%	5%	2%
중	410	413	48%	44%	4%	4%
중하	237	236	46%	48%	3%	3%
하	187	181	36%	50%	5%	9%
성향별						
보수	262	257	20%	74%	4%	2%
중도	262	265	45%	48%	4%	3%
진보	299	304	70%	25%	3%	2%
모름/응답거절	179	173	44%	35%	5%	16%

*50사례 미만은 수치를 제시하지 않음. 한국갤럽 데일리 오피니언 제339호 www.gallup.co.kr



대통령 직무 수행 평가 이유

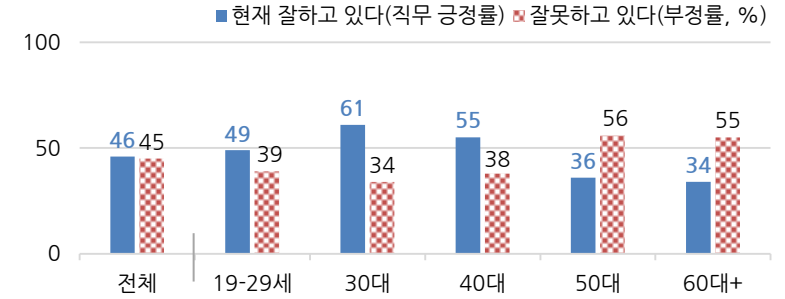
질문) 어떤 점에서 (잘하고/잘못하고 있다고) 생각하십니까 한 가지만 구체적으로 말씀해 주십시오.(자유응답)

대통령 직무 수행 긍정 평가 이유 2019년 1월 22~24일 (긍정 평가자 460명)		대통령 직무 수행 부정 평가 이유 2019년 1월 22~24일 (부정 평가자 453명)	
북한과의 관계 개선(-4)	24%	경제/민생 문제 해결 부족(-5)	44%
최선을 다함/열심히 한다	10%	대북 관계/친북 성향(-3)	11%
외교 잘함(+3)	10%	일자리 문제/고용 부족	5%
서민 위한 노력/복지 확대	8%	최저임금 인상	4%
대북/안보 정책	5%	독단적/일방적/편파적	3%
소통 잘함/국민 공감 노력(-3)	4%	신뢰할 수 없음/비호감	3%
전 정권보다 낮다	4%	서민 어려움/복지 부족	3%
개혁/적폐 청산/개혁 의지	4%	전반적으로 부족하다	2%
경제 정책	3%	북핵/안보	2%
기본에 충실/원칙대로 함/공정함	2%	과도한 복지	2%
최저임금 인상	2%	세금 인상	2%
일자리 창출/비정규직 정규직화	2%	과거사 들춤/보복 정치	2%
전반적으로 잘한다	1%	외교 문제	2%
위기 대처/문제 해결 노력	1%	미세먼지 대책 부족	2%
부자 증세	1%	인사(人事) 문제	1%
정직함/솔직함/투명함	1%	원전 정책/탈원전	1%
주관/소신 있다	1%	공약 실천 미흡	1%
공약 실천	1%	부동산 정책	1%
소득주도성장 정책	1%	여성 인권 치중/성 갈등	1%
남북정상회담	1%	보여주기식 정치	1%
부동산 정책	1%	기타	3%
기타	3%	모름/응답거절	3%
모름/응답거절	14%		

* (+/-) 표시는 지난주 조사 대비 증감폭이 ±3%포인트 이상인 항목(단위: %포인트)

* 한국갤럽 데일리 오피니언 제339호 www.gallup.co.kr

◎ 대통령 직무 수행 평가: 연령별 - 2019년 1월 4주(22~24일)



(성·연령별 직무 긍정률/부정률, %)

*남성 →	45/49	39/48	55/43	58/36	44/53	33/61
*여성 →	47/42	60/30	68/24	52/39	28/59	36/49

* 전국 성인 1,002명 전화조사. 한국갤럽 데일리 오피니언 제339호 www.gallup.co.kr

정당 지지도 - 최근 6개월 추이 / 상세 결과

질문) 현재 우리나라에는 (더불어민주당, 민주평화당, 바른미래당, 자유한국당, 정의당: 순서 로테이션)

등의 정당이 있습니다. 귀하는 이 중 어느 정당을 지지하십니까?

(‘모름/없음’인 경우 재질문) (2018년까지) 그럼, 어느 정당에 조금이라도 더 호감이 가십니까?

(2019년부터) 그럼, 본인 성향은 어느 정당에 조금이라도 더 가깝습니까?

2018/2019년 (최근 6개월)	조사완료 사례수 (명)	정당 지지도							무당층 無黨層
		더불어 민주당	민주 평화당	바른 미래당	자유 한국당	정의당	기타		
07월 4주(24~26)	1,002	48%	1%	5%	11%	11%	0%	23%	
08월 1주(31~02)	1,003	41%	1%	5%	11%	15%	0%	26%	
08월 2주(07~09)	1,003	40%	1%	5%	11%	16%	0%	26%	
08월 3주(14, 16)	1,002	44%	1%	6%	11%	15%	0%	23%	
08월 4주(21~23)	1,001	42%	1%	5%	11%	15%	1%	27%	
08월 5주(28~30)	1,000	40%	1%	7%	12%	12%	1%	28%	
09월 1주(04~06)	1,000	41%	1%	9%	12%	12%	1%	25%	
09월 2주(11~13)	1,001	40%	0%	8%	11%	12%	0%	28%	
09월 3주(18~20)	1,001	46%	1%	4%	13%	10%	1%	25%	
09월 4주(24~28)	추석 연휴								
10월 1주(02, 04)	1,004	48%	1%	7%	11%	9%	1%	24%	
10월 2주(10~11)	1,001	43%	1%	8%	11%	10%	0%	27%	
10월 3주(16~18)	1,002	45%	1%	5%	13%	9%	1%	26%	
10월 4주(23~25)	1,001	43%	1%	6%	14%	10%	1%	26%	
11월 1주(30~01)	1,004	42%	1%	6%	14%	11%	0%	27%	
11월 2주(06~08)	1,002	41%	1%	7%	14%	9%	0%	27%	
11월 3주(13~15)	1,001	42%	1%	6%	17%	9%	1%	25%	
11월 4주(20~22)	1,001	44%	1%	6%	14%	10%	1%	24%	
11월 5주(27~29)	1,001	41%	1%	7%	15%	11%	0%	25%	
12월 1주(04~06)	1,002	40%	1%	6%	17%	10%	0%	26%	
12월 2주(11~13)	1,003	36%	2%	6%	19%	9%	1%	27%	
12월 3주(18~20)	1,002	39%	1%	5%	18%	12%	1%	25%	
12월 4주(24~28)	연말연시 2주 조사 심								
01월 1주(31~04)									
01월 2주(08~10)	1,002	40%	1%	7%	16%	9%	0%	26%	
01월 3주(15~17)	1,002	40%	1%	8%	16%	8%	0%	26%	
01월 4주(22~24)	1,002	37%	1%	7%	18%	10%	1%	26%	

*한국갤럽 데일리 오피니언 제339호 www.gallup.co.kr

2019년 1월 4주 (22~24일)	조사완료 사례수 (명)	목표할당 사례수 (명)	정당 지지도							없음	모름/ 응답 거절
			더불어 민주당	민주 평화당	바른 미래당	자유 한국당	정의당	기타	무당층 無黨層		
전체	1,002	1,000	37%	1%	7%	18%	10%	1%	26%	22%	5%
지역별											
서울	198	195	36%	0%	9%	17%	11%	1%	26%	24%	2%
인천/경기	303	303	37%	0%	7%	17%	13%		27%	21%	5%
강원	30	30	-	-	-	-	-	-	-	-	-
대전/세종/충청	102	105	34%	1%	6%	25%	2%	1%	30%	23%	7%
광주/전라	101	100	63%	1%	2%	4%	13%	1%	16%	13%	3%
대구/경북	100	100	22%	1%	10%	35%	7%		26%	21%	5%
부산/울산/경남	156	155	30%	1%	7%	19%	12%	1%	30%	24%	6%
제주	12	12	-	-	-	-	-	-	-	-	-
성별											
남성	510	496	35%	1%	9%	20%	13%	0%	22%	20%	2%
여성	492	504	38%	0%	5%	17%	8%	1%	30%	23%	7%
연령별											
19-29세	169	175	39%	0%	7%	9%	9%		37%	31%	6%
30대	151	169	48%		10%	10%	8%	2%	23%	17%	6%
40대	190	201	42%	1%	7%	10%	17%	1%	22%	20%	2%
50대	215	199	29%	1%	6%	27%	13%	1%	21%	19%	2%
60대 이상	277	257	29%	1%	5%	30%	6%		29%	21%	8%
직업별											
농/임/어업	24	23	-	-	-	-	-	-	-	-	-
자영업	134	132	35%	1%	7%	24%	8%		26%	24%	3%
블루칼라	176	170	35%	1%	10%	18%	13%	0%	23%	22%	2%
화이트칼라	306	313	43%		5%	16%	14%	1%	21%	18%	3%
가정주부	181	183	36%		6%	23%	5%	1%	29%	20%	9%
학생	68	71	34%	1%	13%	7%	10%		35%	25%	10%
무직/은퇴/기타	113	108	26%	1%	6%	20%	9%		38%	30%	8%
생활 수준별											
상/중상	146	149	43%		10%	15%	10%	1%	21%	19%	2%
중	410	413	40%	0%	5%	20%	12%		23%	20%	3%
중하	237	236	34%	1%	10%	16%	10%	1%	27%	22%	5%
하	187	181	31%	1%	5%	22%	9%	1%	32%	24%	8%
성향별											
보수	262	257	19%	1%	8%	48%	6%	1%	18%	17%	1%
중도	262	265	37%		11%	14%	9%	0%	28%	26%	2%
진보	299	304	59%	1%	5%	1%	18%	1%	16%	11%	4%
모름/응답거절	179	173	24%	0%	3%	11%	7%		55%	39%	16%
대통령 직무 평가											
긍정 평가자	451	460	64%	1%	3%	2%	14%	1%	15%	12%	3%
부정 평가자	461	453	13%	0%	11%	36%	8%	0%	31%	27%	5%

*50사례 미만은 수치를 제시하지 않음. 한국갤럽 데일리 오피니언 제339호 www.gallup.co.kr

미세먼지로 인한 불편함 정도, 나쁨 예보 시 외출 여부

질문) 귀하는 평소 미세먼지로 인해 불편함을 느끼십니까, 느끼지 않습니까?

	목표활동 (가중후) 사례수 (명)	미세먼지로 인한 불편함 정도					
		미세먼지		불편하다 (계)	별로 불편하지 않다	전혀 불편하지 않다	모름/ 응답거절
		매우 불편하다	약간 불편하다				
2014년 2월 26~27일	608	45%	30%	75%	20%	4%	1%
2017년 5월 23~25일	1,003	57%	25%	82%	13%	5%	1%
2019년 1월 22~24일	1,000	57%	24%	81%	14%	4%	1%
성별							
남성	496	54%	23%	77%	17%	4%	2%
여성	504	61%	24%	85%	11%	3%	1%
연령별							
19-29세	175	55%	23%	78%	16%	5%	2%
30대	169	59%	28%	87%	6%	5%	2%
40대	201	58%	28%	86%	13%	1%	
50대	199	57%	20%	77%	17%	5%	1%
60대 이상	257	56%	22%	78%	17%	3%	2%
성/연령별							
남성 19-29세	90	52%	21%	72%	17%	7%	4%
남성 30대	88	57%	28%	86%	7%	4%	3%
남성 40대	102	53%	28%	81%	16%	3%	
남성 50대	100	51%	20%	70%	24%	4%	1%
남성 60대 이상	116	56%	21%	77%	19%	4%	1%
여성 19-29세	85	59%	25%	84%	14%	2%	
여성 30대	80	61%	28%	89%	5%	6%	
여성 40대	99	63%	28%	91%	9%		
여성 50대	99	64%	20%	84%	9%	6%	1%
여성 60대 이상	141	57%	22%	79%	15%	3%	3%
지역별							
서울	195	69%	15%	84%	12%	4%	1%
인천/경기	303	64%	22%	86%	9%	4%	2%
강원	30	-	-	-	-	-	-
대전/세종/충청	105	57%	25%	82%	12%	4%	2%
광주/전라	100	48%	22%	70%	27%	1%	2%
대구/경북	100	44%	34%	78%	15%	6%	1%
부산/울산/경남	155	49%	28%	77%	20%	3%	
제주	12	-	-	-	-	-	-
직업별							
농/임/어업	23	-	-	-	-	-	-
자영업	132	53%	25%	77%	16%	6%	
블루칼라	170	57%	23%	81%	16%	1%	2%
화이트칼라	313	59%	25%	84%	11%	3%	2%
가정주부	183	64%	21%	85%	10%	4%	1%
학생	71	55%	23%	78%	18%	4%	
무직/은퇴/기타	108	56%	26%	81%	11%	4%	3%

*50사례 미만은 수치를 제시하지 않음. 한국갤럽 데일리 오피니언 제339호 www.gallup.co.kr

질문) 귀하는 미세먼지 나쁨 예보일 때

외출을 자제하는 편이십니까, 상관 없이 외출하는 편입니까?

	사례수 (명)	미세먼지 나쁨 예보일 때		
		외출 자제하는 편	상관없이 외출하는 편	모름/ 응답거절
2014년 2월 26~27일	608	47%	52%	1%
2017년 5월 23~25일	1,003	43%	57%	0%
2019년 1월 22~24일	1,000	47%	53%	0%
성별				
남성	496	39%	60%	0%
여성	504	54%	46%	0%
연령별				
19-29세	175	36%	64%	
30대	169	57%	43%	
40대	201	47%	53%	0%
50대	199	45%	55%	
60대 이상	257	48%	50%	1%
성/연령별				
남성 19-29세	90	42%	58%	
남성 30대	88	48%	52%	
남성 40대	102	37%	62%	1%
남성 50대	100	34%	66%	
남성 60대 이상	116	37%	62%	1%
여성 19-29세	85	30%	70%	
여성 30대	80	67%	33%	
여성 40대	99	57%	43%	
여성 50대	99	55%	45%	
여성 60대 이상	141	58%	41%	2%
지역별				
서울	195	50%	49%	0%
인천/경기	303	48%	52%	
강원	30	-	-	-
대전/세종/충청	105	48%	51%	1%
광주/전라	100	35%	64%	1%
대구/경북	100	50%	49%	1%
부산/울산/경남	155	43%	57%	
제주	12	-	-	-
직업별				
농/임/어업	23	-	-	-
자영업	132	39%	61%	
블루칼라	170	30%	70%	
화이트칼라	313	48%	51%	0%
가정주부	183	67%	32%	1%
학생	71	40%	60%	
무직/은퇴/기타	108	48%	50%	2%

*50사례 미만은 수치를 제시하지 않음. 한국갤럽 데일리 오피니언 제339호

질문) 귀하는 미세먼지 나뽀 예보일 때

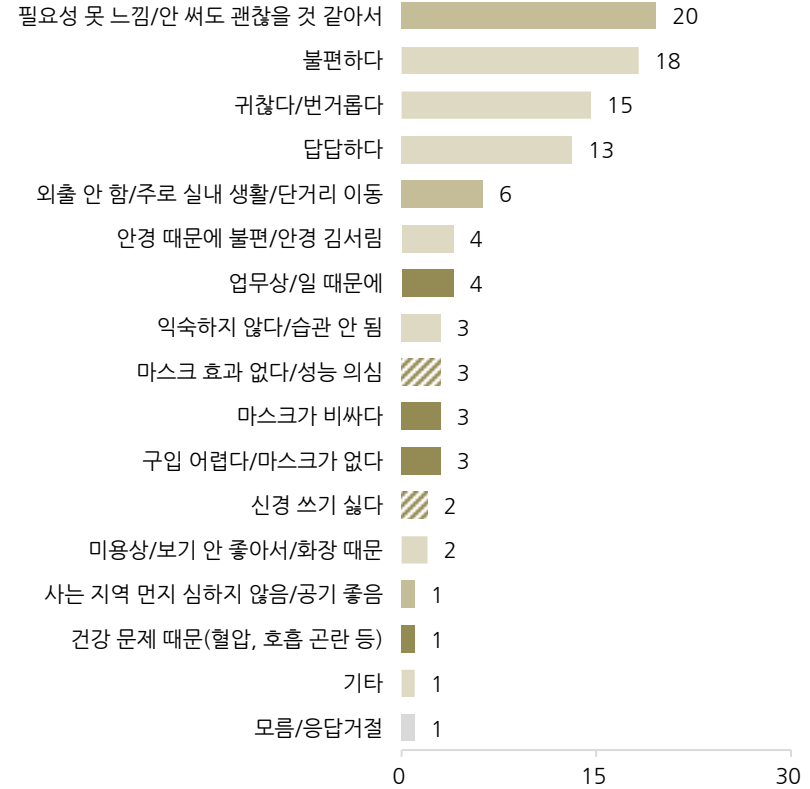
마스크를 착용하시는 편입니까, 착용하지 않는 편입니까?

	사례수 (명)	미세먼지 나뽀 예보일 때		
		마스크 착용하는 편	착용하지 않는 편	모름/ 응답거절
2014년 2월 26~27일	608	29%	69%	2%
2017년 5월 23~25일	1,003	37%	63%	1%
2019년 1월 22~24일	1,000	53%	45%	2%
성별				
남성	496	45%	53%	2%
여성	504	61%	37%	1%
연령별				
19-29세	175	66%	33%	1%
30대	169	64%	36%	
40대	201	46%	53%	1%
50대	199	42%	54%	4%
60대 이상	257	51%	47%	2%
성/연령별				
남성 19-29세	90	59%	39%	1%
남성 30대	88	57%	43%	
남성 40대	102	38%	61%	1%
남성 50대	100	29%	65%	7%
남성 60대 이상	116	46%	54%	1%
여성 19-29세	85	73%	26%	1%
여성 30대	80	73%	27%	
여성 40대	99	55%	44%	1%
여성 50대	99	55%	44%	1%
여성 60대 이상	141	56%	41%	3%
지역별				
서울	195	59%	39%	2%
인천/경기	303	56%	43%	2%
강원	30	-	-	-
대전/세종/충청	105	48%	50%	2%
광주/전라	100	45%	52%	3%
대구/경북	100	53%	47%	1%
부산/울산/경남	155	52%	47%	1%
제주	12	-	-	-
직업별				
농/임/어업	23	-	-	-
자영업	132	41%	58%	1%
블루칼라	170	47%	52%	1%
화이트칼라	313	53%	44%	2%
가정주부	183	60%	38%	2%
학생	71	63%	35%	2%
무직/은퇴/기타	108	64%	34%	2%
미세먼지				
외출 자제하는 편	467	67%	33%	0%
나뽀예보 시				
상관없이 외출	530	41%	56%	3%

*50사례 미만은 수치를 제시하지 않음. 한국갤럽 데일리 오피니언 제339호

질문) (미세먼지 나뽀 예보일 때 마스크를 착용하지 않는 편이라고 답한 450명에게만 질문)

마스크를 착용하지 않는 이유가 무엇인지 한 가지만 구체적으로 말씀해 주십시오.(자유응답)



*2019년 1월 22~24일 전국 성인 1,002명 전화조사. 한국갤럽 www.gallup.co.kr

가구 내 공기청정기 사용 여부, 겨울철 미세먼지 주 발생원

질문) 귀댁에서는 공기청정기를 사용하십니까, 혹은 사용하지 않습니까?

	사례수 (명)	가구 내 공기청정기 사용 여부		
		사용한다	사용하지 않는다	
2006년 8~9월	3,023	15%	85%	
2017년 5월 23~25일	1,003	37%	63%	
2019년 1월 22~24일	1,000	44%	56%	
성별				
남성	496	40%	60%	
여성	504	47%	53%	
연령별				
19-29세	175	33%	67%	
30대	169	64%	36%	
40대	201	53%	47%	
50대	199	45%	55%	
60대 이상	257	29%	71%	
지역별				
서울	195	53%	47%	
인천/경기	303	44%	56%	
강원	30	-	-	
대전/세종/충청	105	42%	58%	
광주/전라	100	27%	73%	
대구/경북	100	45%	55%	
부산/울산/경남	155	45%	55%	
제주	12	-	-	
직업별				
농/임/어업	23	-	-	
자영업	132	44%	56%	
블루칼라	170	30%	70%	
화이트칼라	313	57%	43%	
가정주부	183	49%	51%	
학생	71	29%	71%	
무직/은퇴/기타	108	29%	71%	
생활수준별				
상/중상	149	66%	34%	
중	413	48%	52%	
중하	236	39%	61%	
하	181	22%	78%	
미세먼지	외출 자제하는 편	467	51%	49%
나쁨예보 시	상관없이 외출	530	37%	63%
미세먼지	마스크착용하는편	532	51%	49%
나쁨예보 시	착용하지 않는 편	450	34%	66%

*2006년은 전국(제주 제외) 면접조사, 2017, 2019년은 전화조사

*50사례 미만은 수치를 제시하지 않음. 한국갤럽 데일리 오피니언 제339호

질문) 우리나라의 겨울철 미세먼지는 국내에서 발생하는 것과 국외에서 유입되는 것 중 어느 쪽이 더 많다고 생각하십니까? (보기 3개 순서 로테이션 제시)

- 국내 발생이 더 많다 / 국외 유입이 더 많다 / 국내 발생과 국외 유입이 비슷하다

2019년 1월 4주 (22~24일)	사례수 (명)	겨울철 미세먼지 주 발생원 인식				
		국내 발생이 더 많다	국외 유입이 더 많다	국내·국외 비슷	모름/ 응답거절	
전체	1,000	8%	64%	22%	6%	
성별						
남성	496	9%	67%	20%	4%	
여성	504	7%	61%	24%	8%	
연령별						
19-29세	175	5%	78%	14%	3%	
30대	169	5%	68%	25%	2%	
40대	201	5%	70%	22%	3%	
50대	199	14%	60%	21%	5%	
60대 이상	257	10%	51%	26%	14%	
성/연령별						
남성 19-29세	90	8%	76%	12%	3%	
남성 30대	88	7%	69%	21%	3%	
남성 40대	102	5%	72%	19%	4%	
남성 50대	100	14%	63%	19%	4%	
남성 60대 이상	116	10%	57%	26%	7%	
여성 19-29세	85	2%	80%	15%	2%	
여성 30대	80	3%	67%	29%	1%	
여성 40대	99	5%	67%	25%	3%	
여성 50대	99	14%	57%	24%	6%	
여성 60대 이상	141	10%	45%	26%	20%	
지역별						
서울	195	8%	64%	23%	5%	
인천/경기	303	9%	65%	23%	4%	
강원	30	-	-	-	-	
대전/세종/충청	105	14%	60%	22%	5%	
광주/전라	100	6%	66%	15%	14%	
대구/경북	100	8%	67%	19%	6%	
부산/울산/경남	155	7%	61%	24%	7%	
제주	12	-	-	-	-	
직업별						
농/임/어업	23	-	-	-	-	
자영업	132	11%	64%	21%	4%	
블루칼라	170	10%	62%	20%	8%	
화이트칼라	313	6%	66%	25%	3%	
가정주부	183	11%	58%	21%	10%	
학생	71	1%	86%	10%	3%	
무직/은퇴/기타	108	9%	51%	27%	12%	
미세먼지	외출 자제하는 편	467	7%	65%	23%	5%
나쁨예보 시	상관없이 외출	530	9%	63%	21%	7%
미세먼지	마스크착용하는편	532	7%	66%	22%	5%
나쁨예보 시	착용하지 않는 편	450	9%	61%	22%	7%
가구 내	공기청정기 사용	436	5%	67%	25%	3%
	사용하지 않음	564	10%	62%	19%	9%

*50사례 미만은 수치를 제시하지 않음. 한국갤럽 데일리 오피니언 제339호



주간 응답자 특성표

주요 분석 단위별 표본오차(95% 신뢰수준 기준)와 지역/성/지지정당/직업/생활수준과 연령 분포 구성입니다. 2018년 7월 행정안전부 주민등록인구 기준 8개 권역/성/연령별 셀 가중 결과

질문 귀하는 어느 시도에 살고 계십니까? 주소지 기준으로 말씀해 주십시오. (저희가 전화번호를 무작위 추출해 지역을 알지 못합니다.)

질문 실례지만, 귀하의 연세는 올해 어떻게 되십니까?

질문 귀하의 직업은 무엇입니까?

질문 우리 국민들의 생활수준을 상, 중상, 중, 중하, 하의 다섯 단계로 나눈다면 귀댁의 생활수준은 어디에 속한다고 생각하십니까?

응답자 특성표 2019년 1월 4주 (22~24일)	조사완료		목표할당(가중 후)		가중값 배율 (B/A)	표본오차 95% 신뢰수준
	사례수 (명)(A)	비율	사례수 (명)(B)	비율		
전체	1,002	100%	1,000	100%	1.00	±3.1%P
지역별						
서울	198	20%	195	19%	0.98	±7.0%P
인천/경기	303	30%	303	30%	1.00	±5.6%P
강원	30	3%	30	3%	1.01	±17.9%P
대전/세종/충청	102	10%	105	11%	1.03	±9.7%P
광주/전라	101	10%	100	10%	0.99	±9.8%P
대구/경북	100	10%	100	10%	1.00	±9.8%P
부산/울산/경남	156	16%	155	15%	0.99	±7.8%P
제주	12	1%	12	1%	1.04	±28.3%P
성별						
남성	510	51%	496	50%	0.97	±4.3%P
여성	492	49%	504	50%	1.03	±4.4%P
연령별						
19-29세	169	17%	175	18%	1.04	±7.5%P
30대	151	15%	169	17%	1.12	±8.0%P
40대	190	19%	201	20%	1.06	±7.1%P
50대	215	21%	199	20%	0.92	±6.7%P
60대 이상	277	28%	257	26%	0.93	±5.9%P
주요 지지 정당별						
더불어민주당	360	36%	366	37%		±5.2%P
민주평화당	7	1%	6	1%		±37.0%P
정당별						
바른미래당	69	7%	69	7%		±11.8%P
자유한국당	193	19%	184	18%		±7.1%P
정의당	104	10%	104	10%		±9.6%P
무당(無黨)층	263	26%	263	26%		±6.0%P
직업별						
농/임/어업	24	2%	23	2%		±20.0%P
자영업	134	13%	132	13%		±8.5%P
블루칼라	176	18%	170	17%		±7.4%P
화이트칼라	306	31%	313	31%		±5.6%P
가정주부	181	18%	183	18%		±7.3%P
학생	68	7%	71	7%		±11.9%P
무직/은퇴/기타	113	11%	108	11%		±9.2%P
생활 수준별						
상/중상	146	15%	149	15%		±8.1%P
중	410	41%	413	41%		±4.8%P
중하	237	24%	236	24%		±6.4%P
하	187	19%	181	18%		±7.2%P

*표본오차는 조사완료 사례수 기준. 한국갤럽 데일리 오피니언 제339호

*목표할당 사례수는 2018년 7월 행안부 주민등록인구 기준 지역/성/연령 셀 가중 결과

2019년 1월 4주 (22~24일)	조사완료 사례수 (명)	목표할당 사례수	주민등록인구 기준 가중 처리 후 결과				
			연령 분포				
			19~29세	30대	40대	50대	60대+
전체	1,002	1,000	18%	17%	20%	20%	26%
지역별							
서울	198	195	19%	19%	19%	19%	25%
인천/경기	303	303	18%	18%	22%	20%	22%
강원	30	30	-	-	-	-	-
대전/세종/충청	102	105	17%	17%	20%	20%	27%
광주/전라	101	100	16%	15%	19%	20%	30%
대구/경북	100	100	16%	15%	19%	21%	29%
부산/울산/경남	156	155	16%	16%	19%	21%	27%
제주	12	12	-	-	-	-	-
성별							
남성	510	496	18%	18%	21%	20%	23%
여성	492	504	17%	16%	20%	20%	28%
주요 지지 정당별							
더불어민주당	360	366	19%	22%	23%	16%	20%
지지 민주당	7	6	-	-	-	-	-
정당별							
바른미래당	69	69	17%	23%	21%	18%	20%
자유한국당	193	184	8%	9%	11%	29%	42%
정의당	104	104	15%	13%	33%	26%	14%
무당(無黨)층	263	263	24%	15%	17%	16%	28%
직업별							
농/임/어업	24	23	-	-	-	-	-
자영업	134	132	5%	9%	33%	32%	21%
블루칼라	176	170	14%	19%	21%	26%	20%
화이트칼라	306	313	18%	30%	28%	17%	8%
가정주부	181	183	1%	12%	16%	22%	49%
학생	68	71	95%	5%			
무직/은퇴/기타	113	108	17%	4%	4%	13%	63%
생활 수준별							
상/중상	146	149	22%	19%	24%	21%	13%
중	410	413	22%	19%	20%	16%	22%
중하	237	236	16%	16%	25%	22%	22%
하	187	181	5%	11%	12%	26%	47%

*50사례 미만의 수치를 제시하지 않음. 한국갤럽

한국갤럽 데일리 오피니언

한국갤럽은 1974년 6월 박무익 회장이 설립한 한국 최초의 법인 형태 조사 전문 회사입니다.

1980년대부터 대통령 직무 수행 평가와 정당 지지도 조사 결과를 발표해 왔으며, 우리 국민의 기아가 한국갤럽을 알고 있습니다.



한국갤럽은 2012년부터 조사의 중립성, 지속성, 대표성을 확보한 '한국갤럽 데일리 오피니언'을 제공합니다.

관심 있는 분이든 누구나, 무론로, 매주 금요일, 한국갤럽 홈페이지 www.gallup.co.kr 에서 새로운 결과를 만나실 수 있습니다.

- 중립성: 정치권, 이해 관계자, 특정 언론의 의뢰가 아닌, 한국갤럽이 자체 기획, 운영, 공개합니다.
- 지속성: 특정 이벤트, 특정 시기, 단 하루의 조사 표본 영향력을 최소화하기 위해 연중 지속적으로 매주 추적 조사합니다.
- 대표성: 전국 유권자 모집단의 특성을 최대한 반영하기 위해 무선 RDD 표본 프레임을 이용합니다.



무작위로 생성한 휴대전화 번호를 이용해 한국갤럽 조사원이 전화를 걸어 하루 300여 명, 매주 약 1,000명 유효표본을 확보합니다.

매일 수집한 데이터는 지역, 성, 연령 특성에 따라 다음 방법으로 사후 가중처리합니다.

- 하루 데이터는 전국 8권역, 성/연령대 특성 비율로 림(Rim) 가중
- 일일(Daily) 지표는 당일과 직전 이틀 데이터를 3일 이동 평균(3-day-rolling average)
- 주간(weekly) 지표는 화~목 데이터를 통합해 전국 8권역, 성/연령대 특성 비율로 셀(cell) 가중



한국갤럽 조사에 관심 가지주셔서 고맙습니다.

한국갤럽 데일리 오피니언은 한국갤럽의 자산이므로 상업적 용도의 재판매를 금지합니다. 인용하실 때에는 반드시 출처를 밝혀주시요.

문의: 한국갤럽 02-3702-2100(대표)/2571/2621/2622 또는 한국갤럽 홈페이지 Q&A