

한국갤럽 데일리 오피니언

정치 - 경제 - 사회 - 생활 - 문화
매주 새로운 여론조사 결과를 제공합니다.

제342호 • 2019년 2월 3주(19~21일)

역대 대통령 직무 수행 평가 1988~2019 | 대통령 직무 수행 평가/이유 | 정당 지지도 | 자유한국당 대표 경선 후보 선호도, 후보별 호감도
최근 6개월 지표 추이 - 지역/연령/성/지지정당/직업/생활수준/성향별 지표 - 응답자 특성표

2019년 2월 19~21일 • 휴대전화 RDD 조사(집전화 보완) • 유효표본 전국 성인 1,001명 • 표본오차 ±3.1%포인트(95% 신뢰수준) • 응답률 16%(총 통화 6,156명 중 1,001명 응답 완료)

◎ 한국갤럽 데일리 오피니언 조사 방법 안내

한국갤럽 데일리 오피니언은 조사원이 직접 묻고 응답 받는 인터뷰 방식으로 진행합니다. 전국 유권자 대표성을 최대한 확보하기 위해 무작위발생(RDD: Random Digit Dialing)한 휴대전화 번호를 기본 표본추출틀로 합니다. 단, 휴대전화만으로는 접근하기 어려운 여성, 고연령대 일부는 무작위발생한 집전화번호 조사로 보완하며, 그 반영 비율은 평균 15% 내외입니다.

◎ 한국갤럽 유무선 RDD 혼합조사설계, 선거여론조사 관련 연구논문

한국갤럽은 2010년 이후 유선전화(일반 집전화)와 무선전화(휴대전화) RDD 조사 과정과 결과를 수차례 비교 연구해 왔습니다. 조사 방법론에 관심 있는 분은 아래 논문을 참고해주시시오. (아래 링크는 모바일기기에서는 열리지 않습니다. PC 또는 한국갤럽 홈페이지를 찾아주시시오.)

- [지방선거에서 여론조사의 정확성 연구: 조사방법별 정밀성과 편향\(조사연구 2015년 16권 1호\)](#)
- [RDD 전화여론조사의 무응답 편향 보정 방법 연구\(조사연구 2014.11 15권 4호\)](#)
- [가중방법으로 선거여론조사의 편향을 얼마나 줄일 수 있나\(조사연구 2014.5 15권 2호\)](#)
- [무선 RDD 전화조사의 타당성 검토 연구\(조사연구 2013.11 14권 3호\)](#)
- [선거시기 여론조사 정확성 제고 방안\(언론중재 2012 여름호 특집논문\)](#)
- [유무선 RDD를 결합한 혼합조사설계: 2011 서울시장 보궐선거 예측조사 사례 연구](#)

한국갤럽 데일리 오피니언 독자 여러분, 안녕하세요?

1974년 문을 연 저희 연구소가 지금까지 얻은 명성은 저희 조사에 협조해주신 우리 국민들 덕분입니다.

저희는 그에 보답하는 마음으로 2012년부터 자체 기획, 운영하는 정치 지표를 누구나 이용하실 수 있도록 제공해 왔습니다.

올해도 매주 정치, 사회, 경제, 생활, 문화 등 다양한 분야에 대한 흥미로운 조사 결과를 전하겠습니다.

여론조사의 홍수 속에 '정확한 자' 하나를 제공하고자 시작한 저희 노력이 여론의 흐름을 읽으시는 데 도움이되기를 바랍니다.

저희 한국갤럽에 몸 담고 있는 한 사람, 한 사람은 공정하고 신뢰 받는 여론조사 기관으로서 사명을 다하기 위해 계속 노력하겠습니다.

한국갤럽조사연구소

한국갤럽은 1974년 6월故 박무익 회장이 설립한 한국 최초의 법인 형태 조사 전문 회사입니다.

1980년대부터 대통령 직무 수행 평가와 정당 지지도 조사 결과를 발표해 왔으며, 우리 국민 71%가 회사 이름을 알고 있습니다.

한국갤럽 데일리 오피니언의 특징

2012년 1월부터 평일 오전 10시~오후 8시까지 휴대전화 RDD 조사를 연중 실시해 그 결과를 매주 금요일 공개합니다.

조사의 중립성, 지속성, 대표성을 확보한 한국갤럽 데일리 오피니언은 필요하신 분 누구나 무료로 열람하실 수 있습니다.

- **중립성**: 정치권, 이해 관계자, 특정 언론의 의뢰가 아닌, **한국갤럽이 자체 기획, 운영, 공개**합니다.

- **지속성**: 특정 이벤트, 특정 시기, 단 하루의 조사 표본 영향력을 최소화하기 위해 **연중 지속적으로 조사**합니다.

- **대표성**: 전국 유권자 모집단의 특성을 최대한 반영하기 위해 **휴대전화 RDD 표본 프레임**을 이용합니다.

조사 방법 / 지표 산출 방법

한국갤럽 조사원이 무작위로 생성된 휴대전화 번호로 전화를 걸어 하루 300여 명, 매주 약 1,000명 유효표본을 확보합니다.

매일 수집한 데이터는 지역, 성, 연령 특성에 따라 다음 방법으로 사후 가중처리합니다.

- 하루 데이터는 전국 8권역, 성/연령대 특성 비율로 림(Rim) 가중

- 일일(Daily) 지표는 당일과 직전 이틀 데이터를 3일 이동 평균(3-day-rolling average)

- 주간(Weekly) 지표는 화~목 데이터를 통합해 전국 8권역, 성/연령대 특성 비율로 셀(Cell) 가중

표본오차 / 해석 시 주의사항

한국갤럽 데일리 오피니언 일일 지표와 주간 지표의 표본크기는 약 1,000명입니다.

유효 표본크기 600명일 때 표본오차(95% 신뢰수준)는 $\pm 4.0\%$ 포인트, 1,000명일 때 $\pm 3.1\%$ 포인트, 1,200명일 때 $\pm 2.8\%$ 포인트입니다.

표본오차 이외에도 불완전한 표본추출률, 응답 거절, 질문에 대한 혼동 등 조사 과정 중 발생하는 비표본오차가 존재할 수 있습니다.

표본오차는 이런 요인을 배제하고 비교적 완전한 표본추출률에서 확률추출한 경우를 가정한 것이므로 해석에 주의를 요합니다.

문의 한국갤럽 02-3702-2100(대표)/2571/2621/2622 | [한국갤럽 홈페이지 Q&A](#)

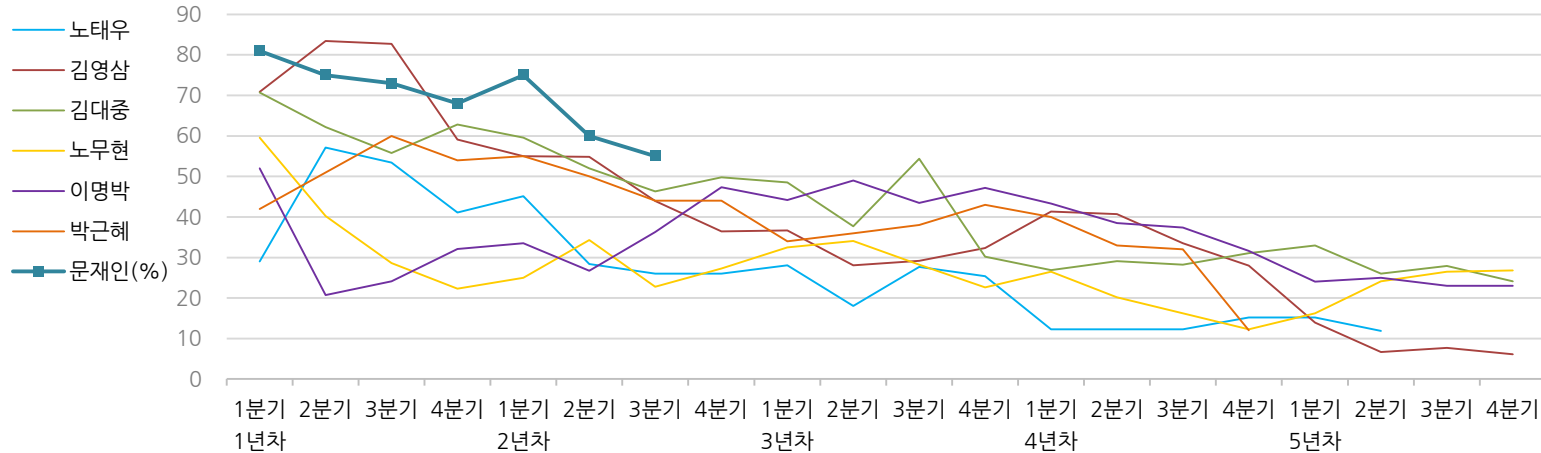
※ 2012년에는 매주 1,500명 조사하고 그 다음 주 월요일에 결과를 공개했으나, 2013년부터는 매주 1,000명 이상 조사하고 그 주 금요일에 결과를 공개합니다.

한국갤럽 역대 대통령 직무 수행 평가 1988~2019

1988~2011년은 분기 내 여러 조사 결과의 중위수 기준, 2012년 이후는 한국갤럽 데일리 오피니언 매주 조사 분기별 통합 결과, '잘하고 있다'→긍정, '잘못하고 있다'→부정 평가 비율

질문) 귀하는 ○○○ 대통령이 대통령으로서의 직무를 잘 수행하고 있다고 보십니까, 혹은 잘못 수행하고 있다고 보십니까? (긍정/부정을 답하지 않은 경우 재질문)
 굳이 말씀하신다면, '잘하고 있다'와 '잘못하고 있다' 중 어느 쪽입니까?

◎ 역대 대통령 직무 수행 긍정률



◎ 역대 대통령 직무 수행 평가 (%)

역대 대통령	재임연차 분기	1년차				2년차				3년차				4년차				5년차			
		1분기	2분기	3분기	4분기	1분기	2분기	3분기	4분기	1분기	2분기	3분기	4분기	1분기	2분기	3분기	4분기	1분기	2분기	3분기	4분기
13대 노태우 (1988~1993)	긍정	29	57	53	41	45	28	26	-	28	18	28	25	12	-	-	15	-	12	-	-
	부정	46	16	25	27	25	41	45	-	40	62	55	54	40	-	-	41	-	56	-	-
14대 김영삼 (1993~1998)	긍정	71	83	83	59	55	55	44	36	37	28	29	32	41	41	34	28	14	7	8	6
	부정	7	4	6	18	24	21	25	33	34	41	45	39	33	37	40	47	65	74	78	74
15대 김대중 (1998~2003)	긍정	71	62	56	63	60	52	46	50	49	38	54	30	27	29	28	31	33	26	28	24
	부정	7	11	17	14	16	22	29	24	20	26	18	51	55	52	49	49	41	53	52	56
16대 노무현 (2003~2008)	긍정	60	40	29	22	25	34	23	27	33	34	28	23	27	20	16	12	16	24	27	27
	부정	19	41	53	62	57	46	60	57	55	53	61	67	63	70	74	79	78	66	64	62
17대 이명박 (2008~2013)	긍정	52	21	24	32	34	27	36	47	44	49	44	47	43	39	37	32	25	25	23	23
	부정	29	69	65	55	55	55	55	45	45	41	43	41	49	54	55	60	62	58	59	61
18대 박근혜 (2013~2017)	긍정	42	51	60	54	55	50	44	44	34	36	43	43	40	33	32	12				
	부정	23	23	21	33	34	39	46	45	56	54	53	46	49	53	55	80				
19대 문재인 (2017~2022)	긍정	81	75	73	68	75	60	55													
	부정	11	17	19	23	15	30	36													

*역대 대통령 평가에는 모두 동일 질문 방식 적용(2점 척도, 재질문 1회). 한국갤럽 www.gallup.co.kr

*박근혜 전 대통령 4년차 4분기 직무 긍정률: 2016년 10월 4주간 평균 24% → 11~12월 6주간 평균 5%. 2017년 3월 10일 탄핵

*문재인 대통령은 2017년 5월 10일 취임, 30일부터 직무 평가 시작. 1년차 1분기는 6월 평균, 2분기 7~9월, 3분기 10~12월, 4분기는 이듬해(2018년) 1~3월 평균



주간 응답자 특성표

주요 분석 단위별 표본오차(95% 신뢰수준 기준)와 지역/성/지지정당/직업/생활수준/연령 구성비입니다. 2019년 1월 행정안전부 주민등록인구 기준 8개 권역/성/연령별 셀 가중 결과

질문 귀하는 어느 시도에 살고 계십니까? 주소지 기준으로 말씀해 주십시오. (저희가 전화번호를 무작위 추출해 지역을 알지 못합니다.)

질문 실례지만, 귀하의 연세는 올해 어떻게 되십니까?

질문 귀하의 직업은 무엇입니까?

질문 우리 국민들의 생활수준을 상, 중상, 중, 중하, 하의 다섯 단계로 나눈다면 귀댁의 생활수준은 어디에 속한다고 생각하십니까?

응답자 특성표 2019년 2월 3주 (19~21일)	조사완료		목표할당(가중 후)		가중값 배율 (B/A)	표본오차 95% 신뢰수준
	사례수 (명)(A)	비율	사례수 (명)(B)	비율		
전체	1,001	100%	1,000	100%	1.00	±3.1%P
지역별						
서울	196	20%	194	19%	0.99	±7.0%P
인천/경기	309	31%	305	30%	0.99	±5.6%P
강원	32	3%	30	3%	0.94	±17.3%P
대전/세종/충청	99	10%	105	11%	1.06	±9.8%P
광주/전라	100	10%	99	10%	0.99	±9.8%P
대구/경북	97	10%	100	10%	1.03	±10.0%P
부산/울산/경남	155	15%	154	15%	1.00	±7.9%P
제주	13	1%	13	1%	0.96	±27.2%P
성별						
남성	497	50%	496	50%	1.00	±4.4%P
여성	504	50%	504	50%	1.00	±4.4%P
연령별						
19~29세	166	17%	176	18%	1.06	±7.6%P
30대	164	16%	168	17%	1.02	±7.7%P
40대	193	19%	195	19%	1.01	±7.1%P
50대	206	21%	201	20%	0.98	±6.8%P
60대 이상	272	27%	261	26%	0.96	±5.9%P
주요 지지 정당별						
더불어민주당	392	39%	396	40%		±4.9%P
민주평화당	10	1%	9	1%		±31.0%P
바른미래당	60	6%	61	6%		±12.7%P
자유한국당	184	18%	188	19%		±7.2%P
정의당	89	9%	86	9%		±10.4%P
무당(無黨)층	261	26%	256	26%		±6.1%P
직업별						
농/임/어업	29	3%	30	3%		±18.2%P
자영업	151	15%	150	15%		±8.0%P
블루칼라	159	16%	152	15%		±7.8%P
화이트칼라	285	28%	285	28%		±5.8%P
가정주부	188	19%	190	19%		±7.1%P
학생	82	8%	87	9%		±10.8%P
무직/은퇴/기타	107	11%	107	11%		±9.5%P
생활 수준별						
상/중상	148	15%	149	15%		±8.1%P
중	425	42%	428	43%		±4.8%P
중하	222	22%	227	23%		±6.6%P
하	174	17%	168	17%		±7.4%P

2019년 2월 3주 (19~21일)		조사 완료 사례수 (명)		
		계	남성	여성
전국	합계	1,001	497	504
	19~29세	166	78	88
	30대	164	86	78
	40대	193	106	87
	50대	206	104	102
	60대 이상	272	123	149
서울	소계	196	106	90
	19~29세	35	18	17
	30대	41	21	20
	40대	31	20	11
	50대	38	18	20
	60대 이상	51	29	22
인천/경기	소계	309	163	146
	19~29세	53	28	25
	30대	47	29	18
	40대	65	33	32
	50대	68	32	36
	60대 이상	76	41	35
강원	소계	32	21	11
	19~29세	9	4	5
	30대	6	5	1
	40대	1	1	
	50대	7	6	1
	60대 이상	9	5	4
대전/세종/충청	소계	99	42	57
	19~29세	15	7	8
	30대	18	6	12
	40대	17	9	8
	50대	25	14	11
	60대 이상	24	6	18

		조사 완료 사례수 (명)		
		계	남성	여성
광주/전라	소계	100	50	50
	19~29세	13	5	8
	30대	15	6	9
	40대	22	12	10
	50대	16	12	4
	60대 이상	34	15	19
대구/경북	소계	97	41	56
	19~29세	14	6	8
	30대	15	9	6
	40대	19	8	11
	50대	13	5	8
	60대 이상	36	13	23
부산/울산/경남	소계	155	67	88
	19~29세	24	9	15
	30대	21	10	11
	40대	34	19	15
	50대	35	16	19
	60대 이상	41	13	28
제주	소계	13	7	6
	19~29세	3	1	2
	30대	1		1
	40대	4	4	
	50대	4	1	3
	60대 이상	1	1	

*2017년 3월 10일부터 시행되는 중앙선거여론조사심의위원회 선거여론조사기준 개정안에 따라 지역(8개 권역)/성/연령별 조사 완료 사례수를 제시합니다.

*최종 조사 결과는 2019년 1월 행정안전부 주민등록인구 기준 8개 권역/성/연령별 셀 가중 후 산출

*표본오차는 조사완료 사례수 기준. 한국갤럽 데일리 오피니언 제342호

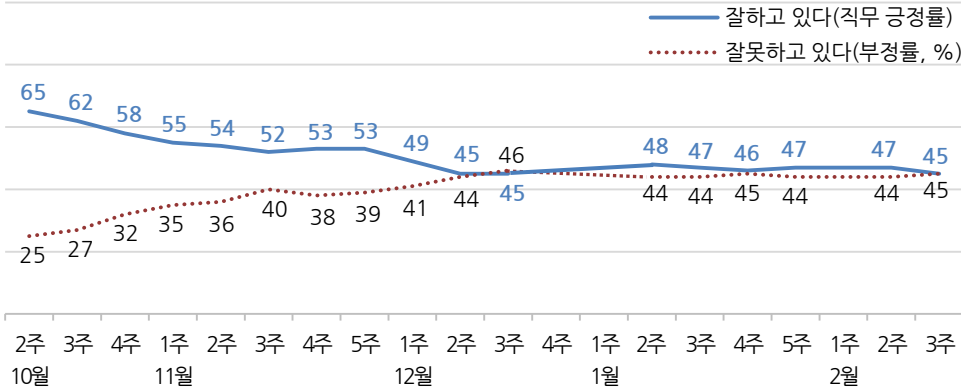
*목표할당 사례수는 2019년 1월 행안부 주민등록인구 기준 지역/성/연령 셀 가중 결과

대통령 직무 수행 평가, 정당 지지도 - 최근 20주 지표 추이

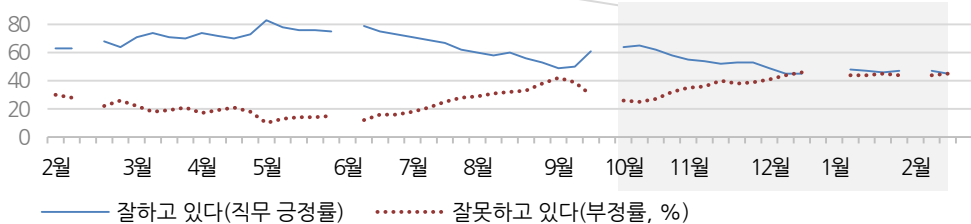
매주 화~목 통합 데이터 • 휴대전화 RDD 조사(집전화 보완) • 매주 유효표본 약 1,000명 • 표본오차 ±3.1%포인트(95% 신뢰수준) • 최근 20주 평균 응답률 15%

질문 귀하는 문재인 대통령이 대통령으로서의 직무를 잘 수행하고 있다고 보십니까, 혹은 잘못 수행하고 있다고 보십니까? (긍정/부정을 답하지 않은 경우 재질문) 굳이 말씀하신다면, '잘하고 있다'와 '잘못하고 있다' 중 어느 쪽입니까?

◎ 대통령 직무 수행 평가 - 최근 20주



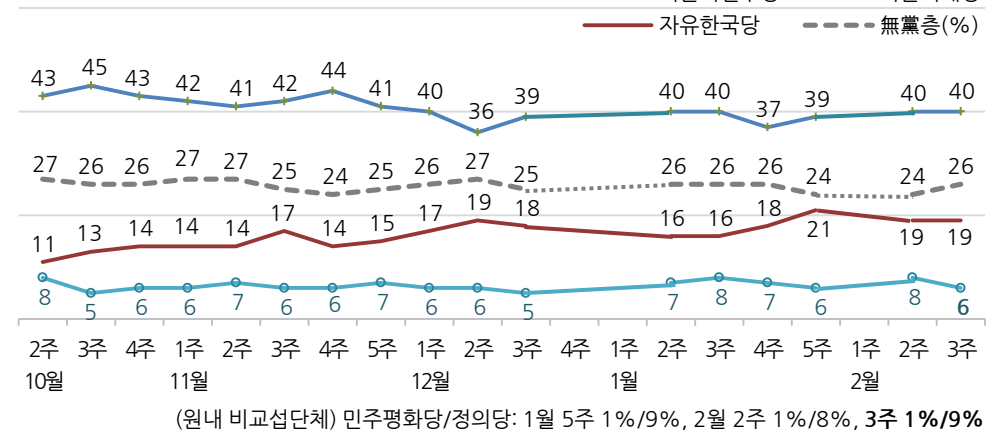
◎ 대통령 직무 수행 평가 - 2018/2019년



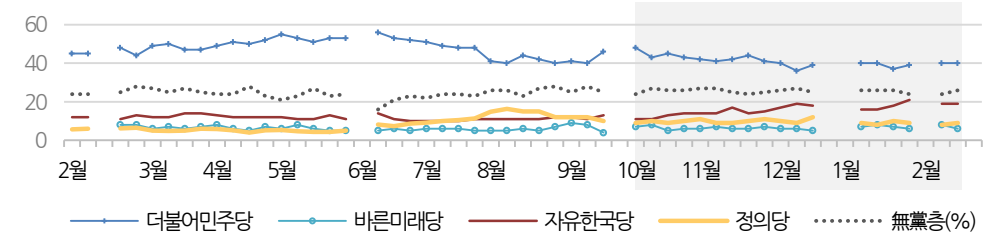
* 2018년 6월 1주(지선 직전), 9월 4주(추석), 12월 4주, 2019년 1월 1주(연말연시), 2월 1주(설)는 조사 심
* 한국갤럽 데일리 오피니언 제342호 www.gallup.co.kr

질문 현재 우리나라에는 (더불어민주당, 민주평화당, 바른미래당, 자유한국당, 정의당: 순서 로테이션) 등의 정당이 있습니다. 귀하는 이 중 어느 정당을 지지하십니까? (모름/없음인 경우 재질문) 그럼, 본인 성향은 어느 정당에 조금이라도 더 가깝습니까?

◎ 주요 정당 지지도 - 최근 20주



◎ 주요 정당 지지도 - 2018/2019년



* 민주평화당은 창당 이후 매주 1% 내외. 무당(無黨)층=현재 지지하는 정당 없음/모름/응답거절
* 2018년 6월 1주(지선 직전), 9월 4주(추석), 12월 4주, 2019년 1월 1주(연말연시), 2월 1주(설)는 조사 심
* 한국갤럽 데일리 오피니언 제342호 www.gallup.co.kr

대통령 직무 수행 평가, 주요 정치 이슈 - 최근 6주 일일(Daily) 지표 추이

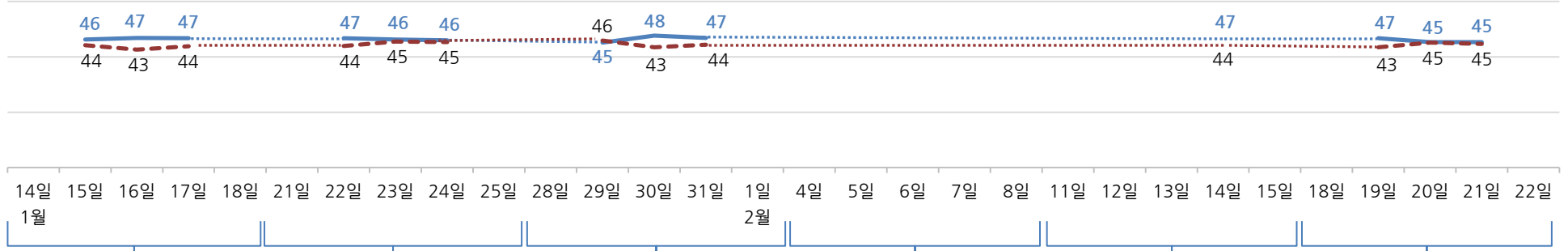
일일 지표는 3-day rolling average • 휴대전화 RDD 조사 • 일일 지표 기준 유효표본 약 1,000명 • 표본오차 ±3.1%포인트(95% 신뢰수준) • 최근 6주 평균 응답률 16%

질문 귀하는 문재인 대통령이 대통령으로서의 직무를 잘 수행하고 있다고 보십니까, 혹은 잘못 수행하고 있다고 보십니까?
(긍정/부정을 답하지 않은 경우 재질문) 굳이 말씀하신다면, '잘하고 있다'와 '잘못하고 있다' 중 어느 쪽입니까?

◎ 대통령 직무 수행 평가 - 최근 6주

— 잘하고 있다(직무 긍정률)

*일일 지표는 3-day-rolling average - - - 잘못하고 있다(부정률, %)



1월 3주	4주	5주	2월 1주	2주	3주
12 자유한국당 조직위원장 선발 공개 오디션 종료	20 손혜원 탈당 기자회견	28 김복동 인권운동가 별세	5 설날	9 2차 북미회담 2월 말 하노이 확정	18 文, '5·18 망언' 비판
13 민주, 손금주·이용호 입·복당 거부	21 민주, '지역구 200·비례 100 권역별 비례대표제' 당론 채택	29 청와대, 탁현민 선임행정관·김현철 경제보좌관 사표 수리	* 2차 북미정상회담 실무 협상	10 한미 방위비분담금 협정 가서명	- 文, 故 김용균 유족 면담
14 한국당 5.18 진상조사위원 추천, 유족·관련 단체 반발	- 서울시 광화문광장 재조성안 발표	- 정부, 총 24조 규모 23개 사업 예비타당성 조사 면제 대상 발표		- 한국당 선관위 전당대회 연기 불가 방침 재확인, 일부 후보 보이콧	19 文, 포용국가 사회정책 대국민 보고
15 文, 靑 '2019 기업인과의 대화' - 황교안, 자유한국당 입당	22 한은, 2018년 1인당 국민총소득(GNI) 3만달러 돌파 추정	30 '드루킹 사건' 연루 김경수 경남지사 1심 실형·법정구속		11 여야 4당, '5·18 모독' 한국당 의원 제명 추진	- 朴 탄핵, 김진태·황교안 '반대' vs 오세훈 '찬성'
- 카카오 카풀 시범서비스 중단 발표	22 文, '미세먼지 준재난 상황 인식, 대책 마련' 언급	31 광주시·현대차 '광주형 일자리' 투자 협약 체결		- 양승태 전 대법원장 구속 기소	20 민주당, '5·18 왜곡 처벌법' 공동발의 추진
16 부울경 시도지사, '김해신공항' 백지화·재검토 공동입장문 발표	23 文, '국민연금 스톱어디스 코드' 적극 행사 강조	1 안희정 2심 실형 선고·법정구속		12 한국당 대표 선거 김진태·오세훈·황교안 후보 등록 완료	- 정부, 임시정부 수립일(4/11) 임시공휴일 지정 추진
17 '규제 샌드박스' 시행 * 한일 '초계기 갈등' 장기화 * 체육계 성폭력 폭로 * '신한울 3·4호기' 논란 * 서영교 '재판 청탁', 손해원 '목포 투기 의혹' 논란	- 미래·평화·정의, '의원정수 330·100% 연동형 비례제' 도입 제안	* 자유한국당, 조해주 중앙선관위원 임명 반발·국회 일정 보이콧		14 文, 소상공인·자영업자 오찬 간담회 - 자치경찰제 도입안 확정 - 한국당 전당대회 첫 합동연설회 - 한국당 윤리위원회, 이종명 제명, 김진태·김순례 징계 유예 결정	21 모디 인도 총리 국민 방한 - 이효성 방통위원장, 'https 사이트 차단·검열' 논란 사과 - 육체노동 가동연한 60→65세 * 한국당 전대 합동연설회·토론회 * 북미 실무협상 본격화 * '환경부 블랙리스트' 의혹 수사 * 여가부, '1인 가구 정책' '성평등 안내서' 관련 논란 해명
* 2차 북미정상회담 조율	24 '재판 거래 의혹' 양승태 전 대법원장 구속 - 자유한국당 전당대회 준비 본격화 * 홍역 확진자 증가 * 일본 초계기 도발 논란	* 한국당 전당대회 다수 출마 선언 * 한일 초계기 갈등 장기화			

대통령 직무 수행 평가 - 주간 지표 / 일일 지표 / 상세 결과

2018/2019년 (최근 20주)		조사완료 사례수 (명)	대통령 직무 수행 평가			
			잘하고 있다	잘못하고 있다	어느 쪽도 아니다	모름/ 응답거절
주간	10월 2주(10~11)	1,001	65%	25%	5%	4%
주간	10월 3주(16~18)	1,002	62%	27%	5%	5%
주간	10월 4주(23~25)	1,001	58%	32%	5%	5%
주간	11월 1주(30~01)	1,004	55%	35%	5%	5%
주간	11월 2주(06~08)	1,002	54%	36%	5%	5%
주간	11월 3주(13~15)	1,001	52%	40%	5%	4%
주간	11월 4주(20~22)	1,001	53%	38%	6%	3%
주간	11월 5주(27~29)	1,001	53%	39%	4%	4%
주간	12월 1주(04~06)	1,002	49%	41%	5%	6%
주간	12월 2주(11~13)	1,003	45%	44%	5%	6%
주간	12월 3주(18~20)	1,002	45%	46%	4%	4%
주간	12월 4주(24~28)	연말연시 2주 조사 심				
주간	01월 1주(31~04)	연말연시 2주 조사 심				
주간	01월 2주(08~10)	1,002	48%	44%	5%	4%
주간	01월 3주(15~17)	1,002	47%	44%	6%	4%
주간	01월 4주(22~24)	1,002	46%	45%	4%	5%
주간	01월 5주(29~31)	1,004	47%	44%	4%	4%
주간	02월 1주(04~08)	설 연휴				
주간	02월 2주(12~14)	1,002	47%	44%	4%	6%
주간	02월 3주(19~21)	1,001	45%	45%	4%	6%
일일	02/11(월)	1,002	47%	44%	4%	6%
일일	02/12(화)					
일일	02/13(수)					
일일	02/14(목)					
일일	02/15(금)					
일일	02/18(월)	999	47%	43%	4%	5%
일일	02/19(화)					
일일	02/20(수)					
일일	02/21(목)					
일일	02/22(금)					

*일일 지표는 3-day-rolling average

질문) 귀하는 문재인 대통령이 대통령으로서의 직무를 잘 수행하고 있다고 보십니까,
혹은 잘못 수행하고 있다고 보십니까? (긍정/부정을 답하지 않은 경우 재질문)
군이 말씀하신다면, '잘하고 있다'와 '잘못하고 있다' 중 어느 쪽입니까?

2019년 2월 3주 (19~21일)	조사완료 사례수 (명)	목표할당 사례수 (명)	대통령 직무 수행 평가			
			잘하고 있다	잘못하고 있다	어느 쪽도 아니다	모름/ 응답거절
전체	1,001	1,000	45%	45%	4%	6%
지역별						
서울	196	194	46%	45%	5%	4%
인천/경기	309	305	45%	46%	2%	7%
강원	32	30	-	-	-	-
대전/세종/충청	99	105	46%	45%	4%	5%
광주/전라	100	99	76%	12%	3%	9%
대구/경북	97	100	29%	58%	5%	7%
부산/울산/경남	155	154	36%	54%	5%	5%
제주	13	13	-	-	-	-
성별						
남성	497	496	46%	47%	3%	4%
여성	504	504	45%	42%	4%	9%
연령별						
19-29세	166	176	41%	45%	2%	12%
30대	164	168	59%	33%	3%	4%
40대	193	195	56%	36%	5%	3%
50대	206	201	36%	55%	6%	3%
60대 이상	272	261	38%	51%	3%	8%
주요 지지정당별						
더불어민주당	392	396	77%	17%	2%	3%
민주평화당	10	9	-	-	-	-
바른미래당	60	61	16%	80%	-	4%
자유한국당	184	188	8%	84%	2%	6%
정의당	89	86	62%	32%	3%	3%
무당(無黨)층	261	256	24%	56%	8%	13%
직업별						
농/임/어업	29	30	-	-	-	-
자영업	151	150	29%	66%	3%	3%
블루칼라	159	152	49%	41%	4%	7%
화이트칼라	285	285	57%	35%	4%	3%
가정주부	188	190	43%	42%	5%	10%
학생	82	87	41%	47%	2%	10%
무직/은퇴/기타	107	107	40%	48%	4%	9%
생활수준별						
상/중상	148	149	47%	46%	4%	3%
중	425	428	48%	43%	2%	7%
중하	222	227	45%	44%	6%	5%
하	174	168	38%	51%	5%	6%
성향별						
보수	258	259	22%	68%	5%	5%
중도	281	285	44%	47%	5%	5%
진보	291	291	68%	26%	3%	2%
모름/응답거절	171	165	44%	37%	1%	17%

*50사례 미만은 수치를 제시하지 않음. 한국갤럽 데일리 오피니언 제342호 www.gallup.co.kr



대통령 직무 수행 평가 이유

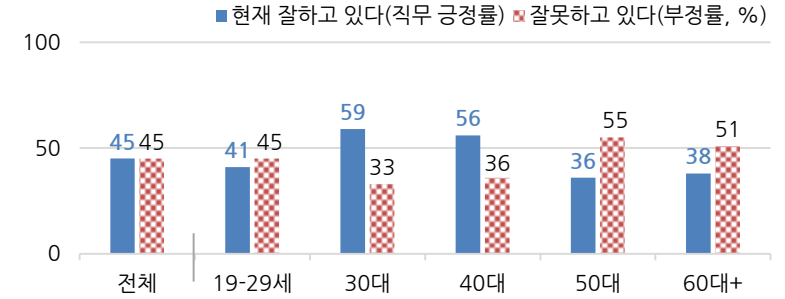
질문) 어떤 점에서 (잘하고/잘못하고 있다고) 생각하십니까 한 가지만 구체적으로 말씀해 주십시오.(자유응답)

대통령 직무 수행 긍정 평가 이유 2019년 2월 19~21일 (긍정 평가자 453명)		대통령 직무 수행 부정 평가 이유 2019년 2월 19~21일 (부정 평가자 447명)	
북한과의 관계 개선(-5)	23%	경제/민생 문제 해결 부족(-5)	34%
서민 위한 노력/복지 확대(+4)	12%	대북 관계/친북 성향	11%
외교 잘함	10%	최저임금 인상	6%
대북/안보 정책(+3)	7%	일자리 문제/고용 부족	5%
최선을 다함/열심히 한다	6%	독단적/일방적/편파적	4%
소통 잘함/국민 공감 노력	5%	과거사 들뜸/보복 정치	4%
개혁/적폐 청산/개혁 의지	4%	과도한 복지	4%
전반적으로 잘한다	3%	서민 어려움/복지 부족	3%
부동산 정책	2%	전반적으로 부족하다	3%
공약 실천	2%	복핵/안보	3%
최저임금 인상	2%	세금 인상	3%
전 정권보다 낫다	2%	여성 인권 치중/성 갈등	2%
기본에 충실/원칙대로 함/공정함	2%	신뢰할 수 없음/비호감	2%
경제 정책(-3)	1%	공약 실천 미흡	2%
안정감/나라가 조용함	1%	여야 갈등/협치 부족	1%
위기 대처/문제 해결 노력	1%	인사(人事) 문제	1%
여성 정책	1%	부동산 정책	1%
근로시간 단축	1%	말 바꿈/기존 입장 바뀜	1%
일자리 창출/비정규직 정규직화	1%	인터넷 규제/검열	1%
권위적이지 않다/소탈하다/검소하다	1%	근로시간 단축	1%
기타	4%	측근 비리 의혹	1%
모름/응답거절	12%	기타	4%
		모름/응답거절	6%

* (+/-) 표시는 지난주 조사 대비 증감폭이 ±3%포인트 이상인 항목(단위: %포인트)

* 한국갤럽 데일리 오피니언 제342호 www.gallup.co.kr

◎ 대통령 직무 수행 평가: 연령별 - 2019년 2월 3주(19~21일)



(성·연령별 직무 긍정률/부정률, %)

* 남성 → 46/47 | 32/55 58/37 55/39 46/48 39/55
* 여성 → 45/42 | 50/33 60/30 58/33 26/61 38/48

* 전국 성인 1,001명 전화조사(표본오차 ±3.1%포인트, 95% 신뢰수준)

* 성·연령별로는 100명 내외(표본오차 ±10%포인트, 95% 신뢰수준), 해석 시 주의

* 한국갤럽 데일리 오피니언 제342호 www.gallup.co.kr

정당 지지도 - 최근 6개월 추이 / 상세 결과

질문 현재 우리나라에는 (더불어민주당, 민주평화당, 바른미래당, 자유한국당, 정의당: 순서 로테이션) 등의 정당이 있습니다. 귀하는 이 중 어느 정당을 지지하십니까?
(‘모름/없음’인 경우 재질문) 그럼, 본인 성향은 어느 정당에 조금이라도 더 가깝습니까?

2018/2019년 (최근 6개월)	조사완료 사례수 (명)	정당 지지도							무당층 無黨層
		더불어 민주당	민주 평화당	바른 미래당	자유 한국당	정의당	기타		
08월 4주(21~23)	1,001	42%	1%	5%	11%	15%	1%	27%	
08월 5주(28~30)	1,000	40%	1%	7%	12%	12%	1%	28%	
09월 1주(04~06)	1,000	41%	1%	9%	12%	12%	1%	25%	
09월 2주(11~13)	1,001	40%	0%	8%	11%	12%	0%	28%	
09월 3주(18~20)	1,001	46%	1%	4%	13%	10%	1%	25%	
09월 4주(24~28)	추석 연휴								
10월 1주(02, 04)	1,004	48%	1%	7%	11%	9%	1%	24%	
10월 2주(10~11)	1,001	43%	1%	8%	11%	10%	0%	27%	
10월 3주(16~18)	1,002	45%	1%	5%	13%	9%	1%	26%	
10월 4주(23~25)	1,001	43%	1%	6%	14%	10%	1%	26%	
11월 1주(30~01)	1,004	42%	1%	6%	14%	11%	0%	27%	
11월 2주(06~08)	1,002	41%	1%	7%	14%	9%	0%	27%	
11월 3주(13~15)	1,001	42%	1%	6%	17%	9%	1%	25%	
11월 4주(20~22)	1,001	44%	1%	6%	14%	10%	1%	24%	
11월 5주(27~29)	1,001	41%	1%	7%	15%	11%	0%	25%	
12월 1주(04~06)	1,002	40%	1%	6%	17%	10%	0%	26%	
12월 2주(11~13)	1,003	36%	2%	6%	19%	9%	1%	27%	
12월 3주(18~20)	1,002	39%	1%	5%	18%	12%	1%	25%	
12월 4주(24~28)	연말연시 2주 조사 씬								
01월 1주(31~04)									
01월 2주(08~10)	1,002	40%	1%	7%	16%	9%	0%	26%	
01월 3주(15~17)	1,002	40%	1%	8%	16%	8%	0%	26%	
01월 4주(22~24)	1,002	37%	1%	7%	18%	10%	1%	26%	
01월 5주(29~31)	1,004	39%	1%	6%	21%	9%	0%	24%	
02월 1주(04~08)	설 연휴								
02월 2주(12~14)	1,002	40%	1%	8%	19%	8%	1%	24%	
02월 3주(19~21)	1,001	40%	1%	6%	19%	9%	1%	26%	

*한국갤럽 데일리 오피니언 제342호 www.gallup.co.kr

2019년 2월 3주 (19~21일)	조사완료 사례수 (명)	목표할당 사례수 (명)	정당 지지도							없음	모름/ 응답 거절
			더불어 민주당	민주 평화당	바른 미래당	자유 한국당	정의당	기타	무당층 無黨層		
전체	1,001	1,000	40%	1%	6%	19%	9%	1%	26%	21%	4%
지역별											
서울	196	194	45%	1%	9%	14%	8%	0%	23%	22%	1%
인천/경기	309	305	40%	1%	6%	14%	9%	1%	29%	26%	3%
강원	32	30	-	-	-	-	-	-	-	-	-
대전/세종/충청	99	105	42%		8%	21%	8%	1%	19%	13%	6%
광주/전라	100	99	65%	2%	2%	2%	10%		20%	14%	7%
대구/경북	97	100	19%	1%	7%	43%	5%		26%	21%	5%
부산/울산/경남	155	154	28%	1%	5%	26%	11%		29%	22%	6%
제주	13	13	-	-	-	-	-	-	-	-	-
성별											
남성	497	496	37%	1%	8%	20%	11%	0%	23%	21%	2%
여성	504	504	42%	1%	4%	17%	6%	1%	28%	22%	6%
연령별											
19-29세	166	176	40%		10%	5%	3%	1%	40%	34%	6%
30대	164	168	51%	1%	7%	8%	12%	1%	19%	16%	3%
40대	193	195	47%	0%	5%	12%	12%	1%	23%	21%	2%
50대	206	201	34%	1%	6%	26%	13%	0%	19%	17%	2%
60대 이상	272	261	31%	1%	3%	34%	4%		27%	20%	7%
직업별											
농/임/어업	29	30	-	-	-	-	-	-	-	-	-
자영업	151	150	25%	1%	6%	35%	11%	1%	21%	19%	2%
블루칼라	159	152	40%	2%	5%	19%	12%		22%	19%	3%
화이트칼라	285	285	49%	1%	7%	7%	12%	1%	22%	19%	3%
가정주부	188	190	42%		4%	23%	2%		29%	21%	8%
학생	82	87	39%		11%	4%	6%	1%	39%	36%	3%
무직/은퇴/기타	107	107	30%	1%	5%	31%	3%		30%	23%	7%
생활 수준별											
상/중상	148	149	42%		7%	18%	12%	1%	19%	17%	2%
중	425	428	43%	1%	7%	17%	8%	0%	23%	19%	4%
중하	222	227	40%	1%	6%	16%	10%	1%	26%	23%	3%
하	174	168	28%	1%	4%	27%	7%		33%	27%	6%
성향별											
보수	258	259	20%	0%	10%	43%	4%		23%	21%	3%
중도	281	285	39%	2%	9%	15%	9%	1%	27%	24%	3%
진보	291	291	60%	1%	2%	3%	16%	1%	17%	15%	3%
모름/응답거절	171	165	36%	1%	3%	15%	3%	1%	42%	31%	11%
대통령 긍정 평가자	457	453	67%	2%	2%	3%	12%	0%	13%	10%	3%
직무 부정 평가자	445	447	15%	0%	11%	35%	6%	1%	32%	27%	5%

*50사례 미만은 수치를 제시하지 않음. 한국갤럽 데일리 오피니언 제342호 www.gallup.co.kr

질문) 오는 27일 예정된 자유한국당 대표 경선에는 (김진태, 오세훈, 황교안: 순서 로테이션)

씨가 출마했습니다. 귀하는 이 중 누가 당 대표가 되는 것이 가장 좋다고 보십니까?

(특정인 답하지 않은 경우 재질문) 그럼, 어느 후보에게 조금이라도 더 호감이 가십니까?

자유한국당 대표 선호 후보

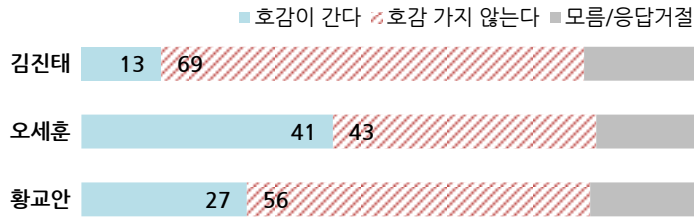
2019년 2월 3주 (19~21일)	조사완료 사례수 (명)	목표할당 사례수 (명)	자유한국당 대표 선호 후보				없음	모름/ 응답 거절
			김진태	오세훈	황교안	없음/모름 /응답거절		
전체	1,001	1,000	7%	37%	22%	33%	25%	8%
지역별								
서울	196	194	6%	40%	23%	32%	27%	5%
인천/경기	309	305	8%	37%	17%	38%	28%	10%
강원	32	30	-	-	-	-	-	-
대전/세종/충청	99	105	7%	36%	28%	29%	18%	10%
광주/전라	100	99	5%	40%	16%	39%	32%	7%
대구/경북	97	100	9%	33%	26%	32%	23%	9%
부산/울산/경남	155	154	11%	38%	26%	25%	20%	5%
제주	13	13	-	-	-	-	-	-
성별								
남성	497	496	9%	41%	23%	27%	22%	6%
여성	504	504	6%	34%	21%	38%	29%	10%
연령별								
19-29세	166	176	4%	34%	13%	50%	35%	14%
30대	164	168	9%	35%	12%	45%	38%	6%
40대	193	195	10%	41%	18%	31%	29%	3%
50대	206	201	7%	48%	26%	19%	16%	3%
60대 이상	272	261	8%	31%	36%	26%	14%	12%
주요 지지 정당별								
더불어민주당	392	396	5%	49%	11%	35%	28%	7%
민주평화당	10	9	-	-	-	-	-	-
바른미래당	60	61	7%	58%	23%	12%	8%	4%
자유한국당	184	188	15%	24%	52%	9%	6%	3%
정의당	89	86	9%	40%	16%	34%	33%	1%
무당(無黨)층	261	256	5%	23%	20%	52%	37%	16%
직업별								
농/임/어업	29	30	-	-	-	-	-	-
자영업	151	150	13%	32%	31%	24%	19%	5%
블루칼라	159	152	9%	44%	17%	30%	25%	5%
화이트칼라	285	285	8%	44%	12%	37%	31%	5%
가정주부	188	190	4%	33%	30%	32%	23%	10%
학생	82	87	3%	36%	15%	46%	33%	13%
무직/은퇴/기타	107	107	6%	25%	33%	36%	22%	14%
성향별								
보수	258	259	12%	34%	36%	18%	14%	4%
중도	281	285	7%	38%	20%	36%	29%	6%
진보	291	291	6%	49%	12%	33%	29%	4%
모름/응답거절	171	165	3%	21%	25%	51%	29%	21%
대통령 직무								
긍정 평가자	457	453	6%	45%	12%	37%	30%	8%
부정 평가자	445	447	10%	33%	34%	23%	17%	6%

*지도부 선거 반영 비율: 당원 투표 70%, 일반국민 여론조사 30%

*자유한국당 전당대회 선거인단은 약 38만 명(전국 성인의 1% 미만)으로 유효수 표집 불가

*50사례 미만은 수치를 제시하지 않음. 한국갤럽 데일리 제342호 www.gallup.co.kr

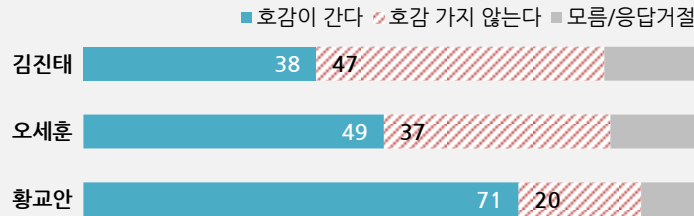
◎ 자유한국당 대표 경선 후보별 호감 여부



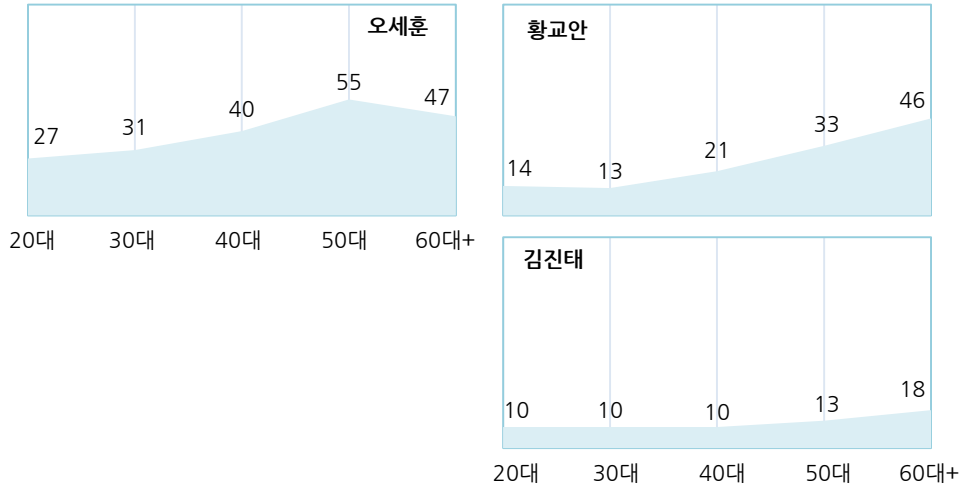
질문) 귀하는 (OOO 씨: 순서 로테이션)에게 호감이 가십니까, 호감이 가지 않습니까?

*2019년 2월 19~21일 전국 성인 1,001명 전화조사. 한국갤럽 데일리 오피니언 제342호

◎ 자유한국당 대표 경선 후보별 호감 여부 - 자유한국당 지지층 기준



◎ 후보별 호감도: 세대별 - '호감이 간다' 응답 비율(%)



*2019년 2월 19~21일 전국 성인 1,001명 전화조사. 한국갤럽 데일리 오피니언 제342호

질문) 귀하는 김진태 씨에게 호감이 가십니까, 호감이 가지 않습니까?

2019년 2월 3주 (19~21일)	조사완료 사례수 (명)	목표할당 사례수 (명)	인물 호감 여부 - 김진태		
			호감이 간다	호감이 가지 않는다	모름/ 응답거절
전체	1,001	1,000	13%	69%	18%
지역별					
서울	196	194	11%	72%	18%
인천/경기	309	305	10%	72%	17%
강원	32	30	-	-	-
대전/세종/충청	99	105	16%	66%	18%
광주/전라	100	99	6%	72%	22%
대구/경북	97	100	24%	55%	21%
부산/울산/경남	155	154	15%	67%	18%
제주	13	13	-	-	-
성별					
남성	497	496	13%	72%	14%
여성	504	504	12%	66%	22%
연령별					
19~29세	166	176	10%	56%	34%
30대	164	168	10%	77%	13%
40대	193	195	10%	82%	8%
50대	206	201	13%	76%	10%
60대 이상	272	261	18%	58%	24%
주요 지지정당별					
더불어민주당	392	396	6%	82%	12%
민주평화당	10	9	-	-	-
바른미래당	60	61	7%	82%	11%
자유한국당	184	188	38%	47%	16%
정의당	89	86	8%	87%	5%
무당(無黨)층	261	256	8%	56%	36%
직업별					
농/임/어업	29	30	8%	80%	12%
자영업	151	150	20%	68%	12%
블루칼라	159	152	15%	71%	14%
화이트칼라	285	285	8%	81%	11%
가정주부	188	190	13%	61%	26%
학생	82	87	10%	56%	34%
무직/은퇴/기타	107	107	16%	58%	25%
성향별					
보수	258	259	23%	62%	15%
중도	281	285	11%	73%	16%
진보	291	291	7%	84%	10%
모름/응답거절	171	165	11%	48%	41%
자유한국당 대표 경선 선호 후보별					
김진태	73	74	69%	26%	5%
오세훈	374	374	5%	85%	10%
황교안	222	223	18%	67%	15%
없음/의견유보	332	329	5%	62%	33%
대통령 직무					
긍정 평가자	457	453	6%	78%	16%
부정 평가자	445	447	21%	63%	16%

*50사례 미만은 수치를 제시하지 않음. 한국갤럽 데일리 오피니언 제342호



질문) 귀하는 오세훈 씨에게 호감이 가십니까, 호감이 가지 않습니까?

2019년 2월 3주 (19~21일)	조사완료 사례수 (명)	목표할당 사례수 (명)	인물 호감 여부 - 오세훈		
			호감이 간다	호감이 가지 않는다	모름/ 응답거절
전체	1,001	1,000	41%	43%	16%
지역별					
서울	196	194	46%	43%	11%
인천/경기	309	305	35%	51%	14%
강원	32	30	-	-	-
대전/세종/충청	99	105	52%	36%	12%
광주/전라	100	99	42%	38%	19%
대구/경북	97	100	37%	37%	26%
부산/울산/경남	155	154	44%	36%	20%
제주	13	13	-	-	-
성별					
남성	497	496	44%	43%	13%
여성	504	504	38%	43%	19%
연령별					
19-29세	166	176	27%	45%	28%
30대	164	168	31%	59%	10%
40대	193	195	40%	53%	7%
50대	206	201	55%	35%	10%
60대 이상	272	261	47%	30%	22%
주요 지지정당별					
더불어민주당	392	396	41%	47%	12%
민주평화당	10	9	-	-	-
바른미래당	60	61	62%	33%	5%
자유한국당	184	188	49%	37%	14%
정의당	89	86	41%	51%	8%
무당(無黨)층	261	256	29%	41%	30%
직업별					
농/임/어업	29	30	63%	29%	8%
자영업	151	150	45%	46%	8%
블루칼라	159	152	51%	37%	12%
화이트칼라	285	285	38%	52%	10%
가정주부	188	190	45%	34%	21%
학생	82	87	20%	50%	30%
무직/은퇴/기타	107	107	32%	39%	30%
성향별					
보수	258	259	48%	40%	13%
중도	281	285	43%	46%	12%
진보	291	291	40%	50%	10%
모름/응답거절	171	165	30%	32%	38%
자유한국당 대표 경선 선호 후보별					
김진태	73	74	14%	74%	12%
오세훈	374	374	73%	22%	4%
황교안	222	223	34%	50%	15%
없음/의견유보	332	329	15%	55%	30%
대통령 직무					
긍정 평가자	457	453	40%	46%	14%
부정 평가자	445	447	45%	42%	13%

*50사례 미만은 수치를 제시하지 않음. 한국갤럽 데일리 오피니언 제342호

질문) 귀하는 황교안 씨에게 호감이 가십니까, 호감이 가지 않습니까?

2019년 2월 3주 (19~21일)	조사완료 사례수 (명)	목표할당 사례수 (명)	인물 호감 여부 - 황교안		
			호감이 간다	호감이 가지 않는다	모름/ 응답거절
전체	1,001	1,000	27%	56%	16%
지역별					
서울	196	194	25%	61%	14%
인천/경기	309	305	22%	64%	14%
강원	32	30	-	-	-
대전/세종/충청	99	105	26%	56%	18%
광주/전라	100	99	19%	61%	20%
대구/경북	97	100	42%	34%	24%
부산/울산/경남	155	154	34%	50%	16%
제주	13	13	-	-	-
성별					
남성	497	496	28%	59%	13%
여성	504	504	26%	54%	20%
연령별					
19-29세	166	176	14%	56%	30%
30대	164	168	13%	72%	15%
40대	193	195	21%	73%	6%
50대	206	201	33%	52%	15%
60대 이상	272	261	46%	37%	17%
주요 지지정당별					
더불어민주당	392	396	14%	73%	13%
민주평화당	10	9	-	-	-
바른미래당	60	61	27%	62%	11%
자유한국당	184	188	71%	20%	10%
정의당	89	86	18%	76%	6%
무당(無黨)층	261	256	21%	47%	32%
직업별					
농/임/어업	29	30	-	-	-
자영업	151	150	43%	47%	10%
블루칼라	159	152	26%	57%	17%
화이트칼라	285	285	11%	77%	13%
가정주부	188	190	37%	46%	17%
학생	82	87	17%	53%	30%
무직/은퇴/기타	107	107	40%	37%	22%
성향별					
보수	258	259	49%	38%	13%
중도	281	285	24%	62%	14%
진보	291	291	14%	77%	10%
모름/응답거절	171	165	23%	40%	37%
자유한국당 대표 경선 선호 후보별					
김진태	73	74	29%	59%	13%
오세훈	374	374	14%	75%	11%
황교안	222	223	77%	19%	4%
없음/의견유보	332	329	9%	60%	31%
대통령 직무					
긍정 평가자	457	453	14%	72%	14%
부정 평가자	445	447	43%	44%	14%

*50사례 미만은 수치를 제시하지 않음. 한국갤럽 데일리 오피니언 제342호



주간 응답자 특성표

주요 분석 단위별 표본오차(95% 신뢰수준 기준)와 지역/성/지지정당/직업/생활수준과 연령 분포 구성입니다. 2019년 1월 행정안전부 주민등록인구 기준 8개 권역/성/연령별 셀 가중 결과

질문 귀하는 어느 시도에 살고 계십니까? 주소지 기준으로 말씀해 주십시오. (저희가 전화번호를 무작위 추출해 지역을 알지 못합니다.)

질문 실례지만, 귀하의 연세는 올해 어떻게 되십니까?

질문 귀하의 직업은 무엇입니까?

질문 우리 국민들의 생활수준을 상, 중상, 중, 중하, 하의 다섯 단계로 나눈다면 귀댁의 생활수준은 어디에 속한다고 생각하십니까?

응답자 특성표 2019년 2월 3주 (19~21 일)	조사완료		목표할당(가중 후)		가중값 배율 (B/A)	표본오차 95% 신뢰수준
	사례수 (명)(A)	비율	사례수 (명)(B)	비율		
전체	1,001	100%	1,000	100%	1.00	±3.1%P
지역별						
서울	196	20%	194	19%	0.99	±7.0%P
인천/경기	309	31%	305	30%	0.99	±5.6%P
강원	32	3%	30	3%	0.94	±17.3%P
대전/세종/충청	99	10%	105	11%	1.06	±9.8%P
광주/전라	100	10%	99	10%	0.99	±9.8%P
대구/경북	97	10%	100	10%	1.03	±10.0%P
부산/울산/경남	155	15%	154	15%	1.00	±7.9%P
제주	13	1%	13	1%	0.96	±27.2%P
성별						
남성	497	50%	496	50%	1.00	±4.4%P
여성	504	50%	504	50%	1.00	±4.4%P
연령별						
19-29세	166	17%	176	18%	1.06	±7.6%P
30대	164	16%	168	17%	1.02	±7.7%P
40대	193	19%	195	19%	1.01	±7.1%P
50대	206	21%	201	20%	0.98	±6.8%P
60대 이상	272	27%	261	26%	0.96	±5.9%P
주요 지지 정당별						
더불어민주당	392	39%	396	40%		±4.9%P
민주평화당	10	1%	9	1%		±31.0%P
정당별						
바른미래당	60	6%	61	6%		±12.7%P
자유한국당	184	18%	188	19%		±7.2%P
정의당	89	9%	86	9%		±10.4%P
무당(無黨)층	261	26%	256	26%		±6.1%P
직업별						
농/임/어업	29	3%	30	3%		±18.2%P
자영업	151	15%	150	15%		±8.0%P
블루칼라	159	16%	152	15%		±7.8%P
화이트칼라	285	28%	285	28%		±5.8%P
가정주부	188	19%	190	19%		±7.1%P
학생	82	8%	87	9%		±10.8%P
무직/은퇴/기타	107	11%	107	11%		±9.5%P
생활 수준별						
상/중상	148	15%	149	15%		±8.1%P
중	425	42%	428	43%		±4.8%P
중하	222	22%	227	23%		±6.6%P
하	174	17%	168	17%		±7.4%P

*표본오차는 조사완료 사례수 기준. 한국갤럽 데일리 오피니언 제342호

*목표할당 사례수는 2019년 1월 행안부 주민등록인구 기준 지역/성/연령 셀 가중 결과

2019년 2월 3주 (19~21 일)	조사완료 사례수 (명)	목표할당 사례수	주민등록인구 기준 가중 처리 후 결과				
			연령 분포				
			19~29세	30대	40대	50대	60대+
전체	1,001	1,000	18%	17%	19%	20%	26%
지역별							
서울	196	194	19%	19%	19%	19%	25%
인천/경기	309	305	18%	18%	21%	20%	22%
강원	32	30	-	-	-	-	-
대전/세종/충청	99	105	17%	17%	20%	20%	27%
광주/전라	100	99	16%	14%	19%	20%	31%
대구/경북	97	100	16%	15%	19%	21%	30%
부산/울산/경남	155	154	16%	16%	19%	21%	28%
제주	13	13	-	-	-	-	-
성별							
남성	497	496	18%	17%	21%	20%	24%
여성	504	504	17%	16%	18%	20%	28%
주요 지지 정당별							
더불어민주당	392	396	18%	22%	23%	17%	20%
민주평화당	10	9	-	-	-	-	-
정당별							
바른미래당	60	61	29%	19%	17%	20%	15%
자유한국당	184	188	5%	7%	12%	28%	47%
정의당	89	86	7%	24%	27%	30%	11%
무당(無黨)층	261	256	28%	12%	17%	15%	28%
직업별							
농/임/어업	29	30	-	-	-	-	-
자영업	151	150	5%	11%	25%	37%	22%
블루칼라	159	152	9%	15%	23%	32%	21%
화이트칼라	285	285	17%	32%	28%	20%	3%
가정주부	188	190	2%	11%	15%	18%	54%
학생	82	87	98%	1%	1%		
무직/은퇴/기타	107	107	16%	11%	8%	4%	61%
생활 수준별							
상/중상	148	149	29%	23%	22%	16%	10%
중	425	428	19%	18%	23%	19%	21%
중하	222	227	18%	15%	16%	27%	24%
하	174	168	4%	12%	14%	21%	49%

*50사례 미만의 수치를 제시하지 않음. 한국갤럽

한국갤럽 데일리 오피니언

한국갤럽은 1974년 6월 박무익 회장이 설립한 한국 최초의 법인 형태 조사 전문 회사입니다.

1980년대부터 대통령 직무 수행 평가와 정당 지지도 조사 결과를 발표해 왔으며, 우리 국민의 기아가 한국갤럽을 알고 있습니다.



한국갤럽은 2012년부터 조사의 중립성, 지속성, 대표성을 확보한 '한국갤럽 데일리 오피니언'을 제공합니다.

관심 있는 분이든 누구나, 무료로, 매주 금요일, 한국갤럽 홈페이지 www.gallup.co.kr 에서 새로운 결과를 만나실 수 있습니다.

- 중립성: 정치권, 이해 관계자, 특정 언론의 의뢰가 아닌, 한국갤럽이 자체 기획, 운영, 공개합니다.
- 지속성: 특정 이벤트, 특정 시기, 단 하루의 조사 표본 영향력을 최소화하기 위해 연중 지속적으로 매주 추적 조사합니다.
- 대표성: 전국 유권자 모집단의 특성을 최대한 반영하기 위해 무선 RDD 표본 프레임을 이용합니다.



무작위로 생성한 휴대전화 번호를 이용해 한국갤럽 조사원이 전화를 걸어 하루 300여 명, 매주 약 1,000명 유효표본을 확보합니다.

매일 수집한 데이터는 지역, 성, 연령 특성에 따라 다음 방법으로 사후 가중처리합니다.

- 하루 데이터는 전국 8권역, 성/연령대 특성 비율로 림(Rim) 가중
- 일일(Daily) 지표는 당일과 직전 이틀 데이터를 3일 이동 평균(3-day-rolling average)
- 주간(weekly) 지표는 화~목 데이터를 통합해 전국 8권역, 성/연령대 특성 비율로 셀(cell) 가중



한국갤럽 조사에 관심 가지주셔서 고맙습니다.

한국갤럽 데일리 오피니언은 한국갤럽의 자산이므로 상업적 용도의 재판매를 금지합니다. 인용하실 때에는 반드시 출처를 밝혀주시요.

문의: 한국갤럽 02-3702-2100(대표)/2571/2621/2622 또는 한국갤럽 홈페이지 Q&A