

한국갤럽 데일리 오피니언

정치 - 경제 - 사회 - 생활 - 문화
매주 새로운 여론조사 결과를 제공합니다.

제343호 • 2019년 2월 4주(26~28일)

역대 대통령 직무 수행 평가 1988~2019 | 대통령 직무 수행 평가/이유 | 정당 지지도 | 분야별 정책 평가 | 주요 지표 2월 통합
최근 6개월 지표 추이 - 지역/연령/성/지정당/직업/생활수준/성향별 지표 - 응답자 특성표

2019년 2월 26~28일 • 휴대전화 RDD 조사(집전화 보완) • 유효표본 전국 성인 1,002명 • 표본오차 ±3.1%포인트(95% 신뢰수준) • 응답률 16%(총 통화 6,268명 중 1,002명 응답 완료)

◎ 한국갤럽 데일리 오피니언 조사 방법 안내

한국갤럽 데일리 오피니언은 조사원이 직접 묻고 응답 받는 인터뷰 방식으로 진행합니다. 전국 유권자 대표성을 최대한 확보하기 위해 무작위발생(RDD: Random Digit Dialing)한 휴대전화 번호를 기본 표본추출틀로 합니다. 단, 휴대전화만으로는 접근하기 어려운 여성, 고연령대 일부는 무작위발생한 집전화번호 조사로 보완하며, 그 반영 비율은 평균 15% 내외입니다.

◎ 한국갤럽 유무선 RDD 혼합조사설계, 선거여론조사 관련 연구논문

한국갤럽은 2010년 이후 유선전화(일반 집전화)와 무선전화(휴대전화) RDD 조사 과정과 결과를 수차례 비교 연구해 왔습니다. 조사 방법론에 관심 있는 분은 아래 논문을 참고해주시시오. (아래 링크는 모바일기기에서는 열리지 않습니다. PC 또는 한국갤럽 홈페이지를 찾아주시시오.)

- [지방선거에서 여론조사의 정확성 연구: 조사방법별 정밀성과 편향\(조사연구 2015년 16권 1호\)](#)
- [RDD 전화여론조사의 무응답 편향 보정 방법 연구\(조사연구 2014.11 15권 4호\)](#)
- [가중방법으로 선거여론조사의 편향을 얼마나 줄일 수 있나\(조사연구 2014.5 15권 2호\)](#)
- [무선 RDD 전화조사의 타당성 검토 연구\(조사연구 2013.11 14권 3호\)](#)
- [선거시기 여론조사 정확성 제고 방안\(언론중재 2012 여름호 특집논문\)](#)
- [유무선 RDD를 결합한 혼합조사설계: 2011 서울시장 보궐선거 예측조사 사례 연구](#)

한국갤럽 데일리 오피니언 독자 여러분, 안녕하십니까?

1974년 문을 연 저희 연구소가 지금까지 얻은 명성은 저희 조사에 협조해주신 우리 국민들 덕분입니다.

저희는 그에 보답하는 마음으로 2012년부터 자체 기획, 운영하는 정치 지표를 누구나 이용하실 수 있도록 제공해 왔습니다.

올해도 매주 정치, 사회, 경제, 생활, 문화 등 다양한 분야에 대한 흥미로운 조사 결과를 전하겠습니다.

여론조사의 홍수 속에 '정확한 자' 하나를 제공하고자 시작한 저희 노력이 여론의 흐름을 읽으시는 데 도움이되기를 바랍니다.

저희 한국갤럽에 몸 담고 있는 한 사람, 한 사람은 공정하고 신뢰 받는 여론조사 기관으로서 사명을 다하기 위해 계속 노력하겠습니다.

한국갤럽조사연구소

한국갤럽은 1974년 6월故 박무익 회장이 설립한 한국 최초의 법인 형태 조사 전문 회사입니다.

1980년대부터 대통령 직무 수행 평가와 정당 지지도 조사 결과를 발표해 왔으며, 우리 국민 71%가 회사 이름을 알고 있습니다.

한국갤럽 데일리 오피니언의 특징

2012년 1월부터 평일 오전 10시~오후 8시까지 휴대전화 RDD 조사를 연중 실시해 그 결과를 매주 금요일 공개합니다.

조사의 중립성, 지속성, 대표성을 확보한 한국갤럽 데일리 오피니언은 필요하신 분 누구나 무료로 열람하실 수 있습니다.

- **중립성:** 정치권, 이해 관계자, 특정 언론의 의뢰가 아닌, **한국갤럽이 자체 기획, 운영, 공개**합니다.

- **지속성:** 특정 이벤트, 특정 시기, 단 하루의 조사 표본 영향력을 최소화하기 위해 **연중 지속적으로 조사**합니다.

- **대표성:** 전국 유권자 모집단의 특성을 최대한 반영하기 위해 **휴대전화 RDD 표본 프레임**을 이용합니다.

조사 방법 / 지표 산출 방법

한국갤럽 조사원이 무작위로 생성된 휴대전화 번호로 전화를 걸어 하루 300여 명, 매주 약 1,000명 유효표본을 확보합니다.

매일 수집한 데이터는 지역, 성, 연령 특성에 따라 다음 방법으로 사후 가중처리합니다.

- 하루 데이터는 전국 8권역, 성/연령대 특성 비율로 림(Rim) 가중

- 일일(Daily) 지표는 당일과 직전 이틀 데이터를 3일 이동 평균(3-day-rolling average)

- 주간(Weekly) 지표는 화~목 데이터를 통합해 전국 8권역, 성/연령대 특성 비율로 셀(Cell) 가중

표본오차 / 해석 시 주의사항

한국갤럽 데일리 오피니언 일일 지표와 주간 지표의 표본크기는 약 1,000명입니다.

유효 표본크기 600명일 때 표본오차(95% 신뢰수준)는 $\pm 4.0\%$ 포인트, 1,000명일 때 $\pm 3.1\%$ 포인트, 1,200명일 때 $\pm 2.8\%$ 포인트입니다.

표본오차 이외에도 불완전한 표본추출률, 응답 거절, 질문에 대한 혼동 등 조사 과정 중 발생하는 비표본오차가 존재할 수 있습니다.

표본오차는 이런 요인을 배제하고 비교적 완전한 표본추출률에서 확률추출한 경우를 가정한 것이므로 해석에 주의를 요합니다.

문의 한국갤럽 02-3702-2100(대표)/2571/2621/2622 | [한국갤럽 홈페이지 Q&A](#)

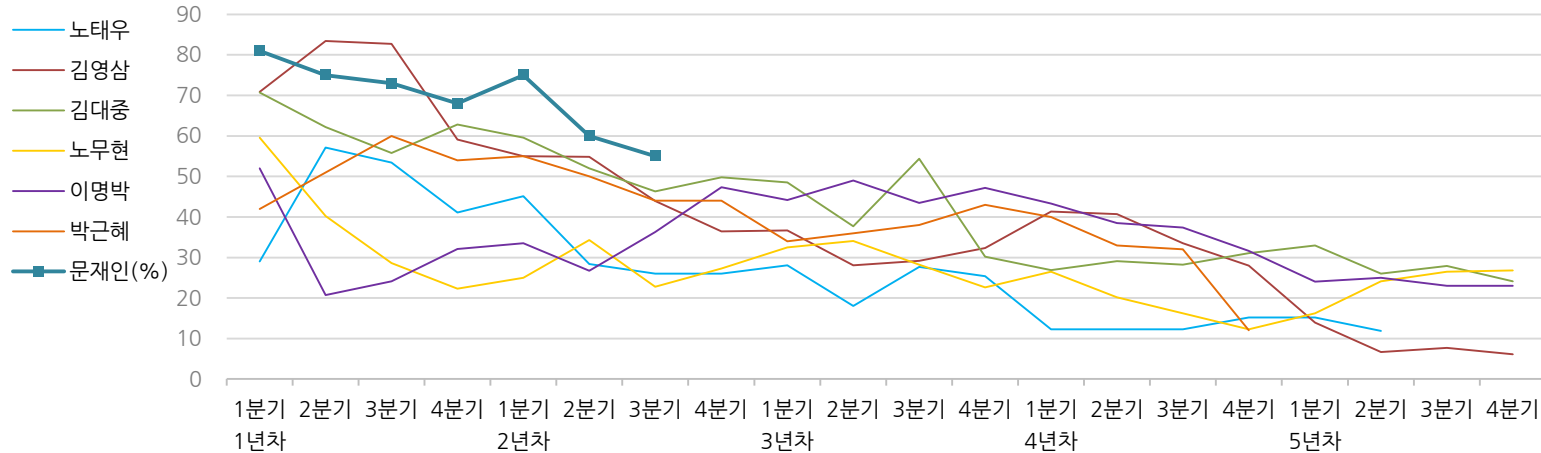
※ 2012년에는 매주 1,500명 조사하고 그 다음 주 월요일에 결과를 공개했으나, 2013년부터는 매주 1,000명 이상 조사하고 그 주 금요일에 결과를 공개합니다.

한국갤럽 역대 대통령 직무 수행 평가 1988~2019

1988~2011년은 분기 내 여러 조사 결과의 중위수 기준, 2012년 이후는 한국갤럽 데일리 오피니언 매주 조사 분기별 통합 결과, '잘하고 있다'→긍정, '잘못하고 있다'→부정 평가 비율

질문) 귀하는 ○○○ 대통령이 대통령으로서의 직무를 잘 수행하고 있다고 보십니까, 혹은 잘못 수행하고 있다고 보십니까? (긍정/부정을 답하지 않은 경우 재질문)
 굳이 말씀하신다면, '잘하고 있다'와 '잘못하고 있다' 중 어느 쪽입니까?

◎ 역대 대통령 직무 수행 긍정률



◎ 역대 대통령 직무 수행 평가 (%)

역대 대통령	재임연차 분기	1년차				2년차				3년차				4년차				5년차			
		1분기	2분기	3분기	4분기	1분기	2분기	3분기	4분기	1분기	2분기	3분기	4분기	1분기	2분기	3분기	4분기	1분기	2분기	3분기	4분기
13대 노태우 (1988~1993)	긍정	29	57	53	41	45	28	26	-	28	18	28	25	12	-	-	15	-	12	-	-
	부정	46	16	25	27	25	41	45	-	40	62	55	54	40	-	-	41	-	56	-	-
14대 김영삼 (1993~1998)	긍정	71	83	83	59	55	55	44	36	37	28	29	32	41	41	34	28	14	7	8	6
	부정	7	4	6	18	24	21	25	33	34	41	45	39	33	37	40	47	65	74	78	74
15대 김대중 (1998~2003)	긍정	71	62	56	63	60	52	46	50	49	38	54	30	27	29	28	31	33	26	28	24
	부정	7	11	17	14	16	22	29	24	20	26	18	51	55	52	49	49	41	53	52	56
16대 노무현 (2003~2008)	긍정	60	40	29	22	25	34	23	27	33	34	28	23	27	20	16	12	16	24	27	27
	부정	19	41	53	62	57	46	60	57	55	53	61	67	63	70	74	79	78	66	64	62
17대 이명박 (2008~2013)	긍정	52	21	24	32	34	27	36	47	44	49	44	47	43	39	37	32	25	25	23	23
	부정	29	69	65	55	55	55	55	45	45	41	43	41	49	54	55	60	62	58	59	61
18대 박근혜 (2013~2017)	긍정	42	51	60	54	55	50	44	44	34	36	43	43	40	33	32	12				
	부정	23	23	21	33	34	39	46	45	56	54	53	46	49	53	55	80				
19대 문재인 (2017~2022)	긍정	81	75	73	68	75	60	55													
	부정	11	17	19	23	15	30	36													

*역대 대통령 평가에는 모두 동일 질문 방식 적용(2점 척도, 재질문 1회). 한국갤럽 www.gallup.co.kr

*박근혜 전 대통령 4년차 4분기 직무 긍정률: 2016년 10월 4주간 평균 24% → 11~12월 6주간 평균 5%. 2017년 3월 10일 탄핵

*문재인 대통령은 2017년 5월 10일 취임, 30일부터 직무 평가 시작. 1년차 1분기는 6월 평균, 2분기 7~9월, 3분기 10~12월, 4분기는 이듬해(2018년) 1~3월 평균



주간 응답자 특성표

주요 분석 단위별 표본오차(95% 신뢰수준 기준)와 지역/성/지지정당/직업/생활수준/연령 구성비입니다. 2019년 1월 행정안전부 주민등록인구 기준 8개 권역/성/연령별 셀 가중 결과

질문 귀하는 어느 시도에 살고 계십니까? 주소지 기준으로 말씀해 주십시오. (저희가 전화번호를 무작위 추출해 지역을 알지 못합니다.)

질문 실례지만, 귀하의 연세는 올해 어떻게 되십니까?

질문 귀하의 직업은 무엇입니까?

질문 우리 국민들의 생활수준을 상, 중상, 중, 중하, 하의 다섯 단계로 나눈다면 귀댁의 생활수준은 어디에 속한다고 생각하십니까?

응답자 특성표 2019년 2월 4주 (26~28일)	조사완료		목표할당(가중 후)		가중값 배율 (B/A)	표본오차 95% 신뢰수준
	사례수 (명)(A)	비율	사례수 (명)(B)	비율		
전체	1,002	100%	1,000	100%	1.00	±3.1%P
지역별						
서울	197	20%	194	19%	0.98	±7.0%P
인천/경기	306	31%	305	30%	1.00	±5.6%P
강원	30	3%	30	3%	1.01	±17.9%P
대전/세종/충청	102	10%	105	11%	1.03	±9.7%P
광주/전라	101	10%	99	10%	0.98	±9.8%P
대구/경북	99	10%	100	10%	1.01	±9.8%P
부산/울산/경남	154	15%	154	15%	1.00	±7.9%P
제주	13	1%	13	1%	0.96	±27.2%P
성별						
남성	517	52%	496	50%	0.96	±4.3%P
여성	485	48%	504	50%	1.04	±4.4%P
연령별						
19~29세	183	18%	172	17%	0.94	±7.2%P
30대	161	16%	167	17%	1.04	±7.7%P
40대	178	18%	199	20%	1.12	±7.3%P
50대	208	21%	200	20%	0.96	±6.8%P
60대 이상	272	27%	261	26%	0.96	±5.9%P
주요 지지 정당별						
더불어민주당	379	38%	378	38%		±5.0%P
민주평화당	7	1%	7	1%		±37.0%P
바른미래당	75	7%	71	7%		±11.3%P
자유한국당	195	19%	197	20%		±7.0%P
정의당	82	8%	84	8%		±10.8%P
무당(無黨)층	261	26%	260	26%		±6.1%P
직업별						
농/임/어업	28	3%	29	3%		±18.5%P
자영업	165	16%	167	17%		±7.6%P
블루칼라	157	16%	153	15%		±7.8%P
화이트칼라	302	30%	304	30%		±5.6%P
가정주부	156	16%	162	16%		±7.8%P
학생	76	8%	71	7%		±11.2%P
무직/은퇴/기타	118	12%	115	11%		±9.0%P
생활 수준별						
상/중상	150	15%	150	15%		±8.0%P
중	427	43%	426	43%		±4.7%P
중하	230	23%	233	23%		±6.5%P
하	165	16%	164	16%		±7.6%P

2019년 2월 4주 (26~28일)		조사 완료 사례수 (명)		
		계	남성	여성
전국	합계	1,002	517	485
	19~29세	183	97	86
	30대	161	91	70
	40대	178	104	74
	50대	208	105	103
	60대 이상	272	120	152
서울	소계	197	111	86
	19~29세	42	26	16
	30대	34	22	12
	40대	28	16	12
	50대	36	18	18
	60대 이상	57	29	28
인천/ 경기	소계	306	152	154
	19~29세	61	31	30
	30대	46	18	28
	40대	68	38	30
	50대	58	33	25
	60대 이상	73	32	41
강원	소계	30	19	11
	19~29세	6	5	1
	30대	3	3	
	40대	5	3	2
	50대	4	1	3
	60대 이상	12	7	5
대전/ 세종/ 충청	소계	102	49	53
	19~29세	20	8	12
	30대	23	16	7
	40대	22	11	11
	50대	17	8	9
	60대 이상	20	6	14

		조사 완료 사례수 (명)		
		계	남성	여성
광주/ 전라	소계	101	48	53
	19~29세	11	4	7
	30대	13	6	7
	40대	16	11	5
	50대	23	12	11
	60대 이상	38	15	23
대구/ 경북	소계	99	53	46
	19~29세	13	6	7
	30대	17	14	3
	40대	16	12	4
	50대	23	11	12
	60대 이상	30	10	20
부산/ 울산/ 경남	소계	154	79	75
	19~29세	29	16	13
	30대	23	11	12
	40대	20	12	8
	50대	43	20	23
	60대 이상	39	20	19
제주	소계	13	6	7
	19~29세	1	1	
	30대	2	1	1
	40대	3	1	2
	50대	4	2	2
	60대 이상	3	1	2

*2017년 3월 10일부터 시행되는 중앙선거여론조사심의위원회 선거여론조사기준 개정안에 따라 지역(8개 권역)/성/연령별 조사 완료 사례수를 제시합니다.

*최종 조사 결과는 2019년 1월 행정안전부 주민등록인구 기준 8개 권역/성/연령별 셀 가중 후 산출

*표본오차는 조사완료 사례수 기준. 한국갤럽 데일리 오피니언 제343호

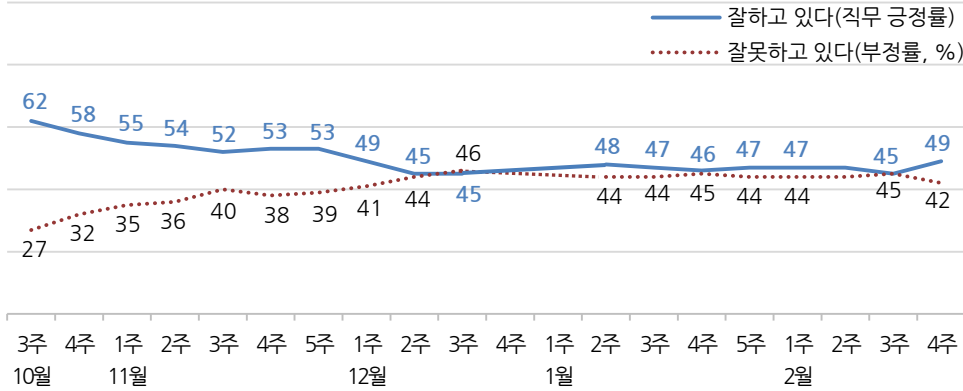
*목표할당 사례수는 2019년 1월 행안부 주민등록인구 기준 지역/성/연령 셀 가중 결과

대통령 직무 수행 평가, 정당 지지도 - 최근 20주 지표 추이

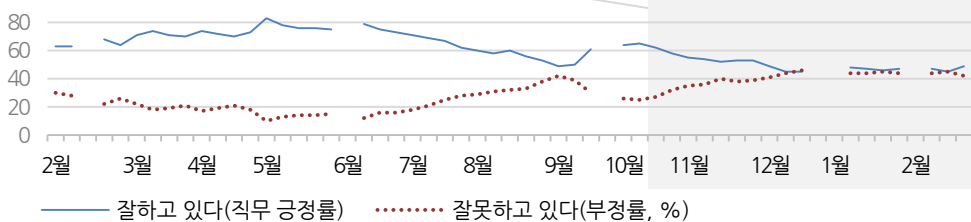
매주 화~목 통합 데이터 • 휴대전화 RDD 조사(집전화 보완) • 매주 유효표본 약 1,000명 • 표본오차 ±3.1%포인트(95% 신뢰수준) • 최근 20주 평균 응답률 15%

질문 귀하는 문재인 대통령이 대통령으로서의 직무를 잘 수행하고 있다고 보십니까, 혹은 잘못 수행하고 있다고 보십니까? (긍정/부정을 답하지 않은 경우 재질문) 굳이 말씀하신다면, '잘하고 있다'와 '잘못하고 있다' 중 어느 쪽입니까?

◎ 대통령 직무 수행 평가 - 최근 20주



◎ 대통령 직무 수행 평가 - 2018/2019년



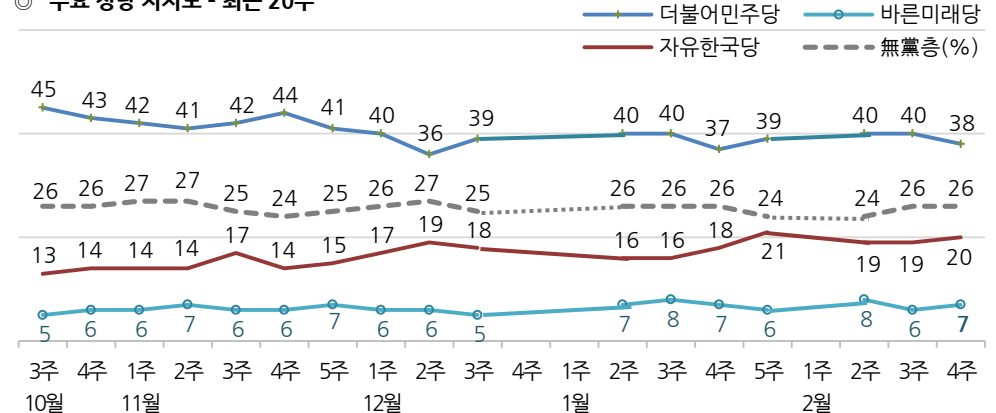
*2018년 6월 1주(지선 직전), 9월 4주(추석), 12월 4주, 2019년 1월 1주(연말연시), 2월 1주(설)는 조사 심
*한국갤럽 데일리 오피니언 제343호 www.gallup.co.kr

질문 현재 우리나라에는

(더불어민주당, 민주평화당, 바른미래당, 자유한국당, 정의당: 순서 로테이션) 등의 정당이 있습니다. 귀하는 이 중 어느 정당을 지지하십니까?

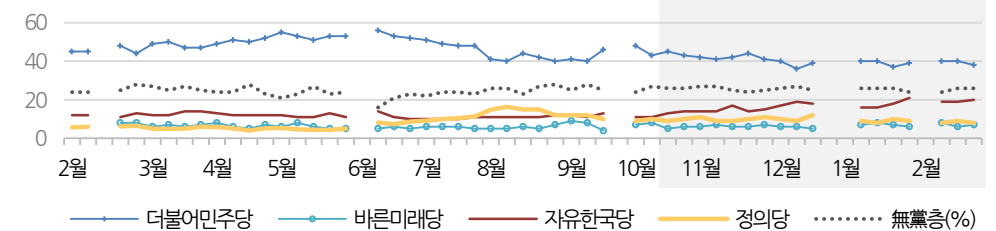
(모름/없음인 경우 재질문) 그럼, 본인 성향은 어느 정당에 조금이라도 더 가깝습니까?

◎ 주요 정당 지지도 - 최근 20주



(원내 비교섭단체) 민주평화당/정의당: 2월 2주 1%/8%, 3주 1%/9%, 4주 1%/8%

◎ 주요 정당 지지도 - 2018/2019년



*민주평화당은 창당 이후 매주 1% 내외. 무당(無黨)층='현재 지지하는 정당 없음/모름/응답거절'
*2018년 6월 1주(지선 직전), 9월 4주(추석), 12월 4주, 2019년 1월 1주(연말연시), 2월 1주(설)는 조사 심
*한국갤럽 데일리 오피니언 제343호 www.gallup.co.kr

대통령 직무 수행 평가, 주요 정치 이슈 - 최근 6주 일일(Daily) 지표 추이

일일 지표는 3-day rolling average • 휴대전화 RDD 조사 • 일일 지표 기준 유효표본 약 1,000명 • 표본오차 ±3.1%포인트(95% 신뢰수준) • 최근 6주 평균 응답률 16%

질문 귀하는 문재인 대통령이 대통령으로서의 직무를 잘 수행하고 있다고 보십니까, 혹은 잘못 수행하고 있다고 보십니까?
(긍정/부정을 답하지 않은 경우 재질문) 굳이 말씀하신다면, '잘하고 있다'와 '잘못하고 있다' 중 어느 쪽입니까?

◎ 대통령 직무 수행 평가 - 최근 6주

— 잘하고 있다(직무 긍정률)
*일일 지표는 3-day-rolling average - - - 잘못하고 있다(부정률, %)



1월 4주	5주	2월 1주	2주	3주	4주
20 손해원 탈당 기자회견	28 김복동 인권운동가 별세	5 설날	9 2차 북미회담 2월 말 하노이 확정	18 文, '5·18 망언' 비판	23 김정은, 전용 열차로 베트남행
21 민주, '지역구 200·비례 100 권역별 비례대표제' 당론 채택	29 청와대, 탁현민 선임행정관·김현철 경제보좌관 사표 수리	* 2차 북미정상회담 실무 협상	10 한미 방위비분담금 협정 가서명	- 文, 故 김용균 유족 면담	26 文, 백범김구기념관 국무회의 유관순 열사 추가 서훈
- 서울시 광화문광장 재조성안 발표	- 정부, 총 24조 규모 23개 사업 예비타당성 조사 면제 대상 발표		- 한국당 선관위 전당대회 연기 불가 방침 재확인, 일부 후보 보이콧	19 文, 포용국가 사회정책 대국민 보고	- 3·1절 100주년 특별사면 대상 발표
22 한은, 2018년 1인당 국민총소득(GNI) 3만달러 돌파 추정	30 '드루킹 사건' 연루 김경수 경남지사 1심 실형·법정구속		11 여야 4당, '5·18 모독' 한국당 의원 제명 추진	- 박 탄핵, 김진태·황교안 '반대' vs 오세훈 '찬성'	- 김정은, 트럼프 하노이 도착
- 文, '미세먼지 준재난 상황 인식, 대책 마련' 언급	31 광주시·현대차 '광주형 일자리' 투자 협약 체결		- 양승태 전 대법원장 구속 기소	20 민주당, '5·18 왜곡 처벌법' 공동발의 추진	27 최저임금 결정체계 개편안 발표
23 文, '국민연금 스튜어디스 코드' 적극 행사 강조	1 안희정 2심 실형 선고·법정구속		12 한국당 대표 선거 김진태·오세훈·황교안 후보 등록 완료	- 정부, 임시정부 수립일(4/11) 임시공휴일 지정 추진	- 文·UAE 왕세제 정상회담
- 미래·평화·정의, '의원정수 330·100% 연동형 비례제' 도입 제안	* 자유한국당, 조해주 중앙선관위원 임명 반발·국회 일정 보이콧		14 文, 소상공인·자영업자 오찬 간담회	- 정부, 임시정부 수립일(4/11) 임시공휴일 지정 추진	- 자유한국당 황교안 대표 선출
- '성추행, 인사보복 혐의' 안태근 전 감사장 실형 선고·법정구속	* 한국당 전당대회 다수 출마 선언		- 차치경찰제 도입안 확정	21 모디 인도 총리 국빈 방한	- 국가교육위원회 연내 설치
24 '재판 거래 의혹' 양승태 전 대법원장 구속	* 한일 초계기 갈등 장기화		- 한국당 전당대회 첫 합동연설회	- 이효성 방통위원장, 'https 사이트 차단·검열' 논란 사과	- 한유총, '유치원 개학 무기한 연기'
- 자유한국당 전당대회 준비 본격화			- 한국당 윤리위원회, 이종명 제명, 김진태·김순례 징계 유예 결정	- 육체노동 가동연한 60→65세	- 2차 북미정상회담 합의 무산
* 흥역 확진자 증가				* 한국당 전대 합동연설회·토론회	* 여야 '4대강 보 해체' 공방
* 일본 초계기 도발 논란				* 북미 실무협상 본격화	* 여당 '20대 교육 편향' 발언 파문

대통령 직무 수행 평가 - 주간 지표 / 일일 지표 / 상세 결과

2018/2019년 (최근 20주)		조사완료 사례수 (명)	대통령 직무 수행 평가			
			잘하고 있다	잘못하고 있다	어느 쪽도 아니다	모름/ 응답거절
주간	10월 3주(16~18)	1,002	62%	27%	5%	5%
주간	10월 4주(23~25)	1,001	58%	32%	5%	5%
주간	11월 1주(30~01)	1,004	55%	35%	5%	5%
주간	11월 2주(06~08)	1,002	54%	36%	5%	5%
주간	11월 3주(13~15)	1,001	52%	40%	5%	4%
주간	11월 4주(20~22)	1,001	53%	38%	6%	3%
주간	11월 5주(27~29)	1,001	53%	39%	4%	4%
주간	12월 1주(04~06)	1,002	49%	41%	5%	6%
주간	12월 2주(11~13)	1,003	45%	44%	5%	6%
주간	12월 3주(18~20)	1,002	45%	46%	4%	4%
주간	12월 4주(24~28)	연말연시 2주 조사 심				
주간	01월 1주(31~04)	연말연시 2주 조사 심				
주간	01월 2주(08~10)	1,002	48%	44%	5%	4%
주간	01월 3주(15~17)	1,002	47%	44%	6%	4%
주간	01월 4주(22~24)	1,002	46%	45%	4%	5%
주간	01월 5주(29~31)	1,004	47%	44%	4%	4%
주간	02월 1주(04~08)	설 연휴				
주간	02월 2주(12~14)	1,002	47%	44%	4%	6%
주간	02월 3주(19~21)	1,001	45%	45%	4%	6%
주간	02월 4주(26~28)	1,002	49%	42%	4%	5%
일일	02/18(월)					
일일	02/19(화)	999	47%	43%	4%	5%
일일	02/20(수)	993	45%	45%	4%	6%
일일	02/21(목)	1,001	45%	45%	4%	6%
일일	02/22(금)					
일일	02/25(월)					
일일	02/26(화)	997	47%	44%	3%	6%
일일	02/27(수)	1,003	49%	42%	4%	6%
일일	02/28(목)	1,002	49%	42%	4%	5%
일일	02/29(금)					

*일일 지표는 3-day-rolling average

질문) 귀하는 문재인 대통령이 대통령으로서의 직무를 잘 수행하고 있다고 보십니까, 혹은 잘못 수행하고 있다고 보십니까? (긍정/부정을 답하지 않은 경우 재질문) 굳이 말씀하신다면, '잘하고 있다'와 '잘못하고 있다' 중 어느 쪽입니까?

2019년 2월 4주 (26~28일)	조사완료 사례수 (명)	목표할당 사례수 (명)	대통령 직무 수행 평가			
			잘하고 있다	잘못하고 있다	어느 쪽도 아니다	모름/ 응답거절
전체	1,002	1,000	49%	42%	4%	5%
지역별						
서울	197	194	52%	39%	4%	5%
인천/경기	306	305	46%	43%	6%	5%
강원	30	30	-	-	-	-
대전/세종/충청	102	105	50%	45%		5%
광주/전라	101	99	69%	23%	5%	3%
대구/경북	99	100	38%	53%	4%	5%
부산/울산/경남	154	154	39%	50%	5%	5%
제주	13	13	-	-	-	-
성별						
남성	517	496	46%	46%	4%	4%
여성	485	504	52%	38%	5%	6%
연령별						
19-29세	183	172	51%	36%	4%	10%
30대	161	167	59%	32%	4%	5%
40대	178	199	56%	36%	4%	4%
50대	208	200	40%	55%	3%	3%
60대 이상	272	261	42%	47%	6%	5%
주요 지지정당별						
더불어민주당	379	378	82%	14%	3%	1%
민주평화당	7	7	-	-	-	-
바른미래당	75	71	28%	64%	5%	3%
자유한국당	195	197	11%	83%	3%	4%
정의당	82	84	64%	33%	2%	1%
무당(無黨)층	261	260	30%	48%	8%	14%
직업별						
농/임/어업	28	29	-	-	-	-
자영업	165	167	42%	53%	4%	1%
블루칼라	157	153	48%	44%	3%	6%
화이트칼라	302	304	62%	30%	4%	3%
가정주부	156	162	41%	48%	7%	4%
학생	76	71	47%	40%	1%	11%
무직/은퇴/기타	118	115	36%	43%	7%	14%
생활수준별						
상/중상	150	150	56%	39%	3%	1%
중	427	426	53%	40%	5%	3%
중하	230	233	44%	46%	4%	5%
하	165	164	37%	46%	5%	11%
성향별						
보수	225	228	27%	67%	3%	2%
중도	312	301	48%	43%	6%	3%
진보	302	312	70%	25%	3%	2%
모름/응답거절	163	159	38%	36%	7%	19%

*50사례 미만은 수치를 제시하지 않음. 한국갤럽 데일리 오피니언 제343호 www.gallup.co.kr



대통령 직무 수행 평가 이유

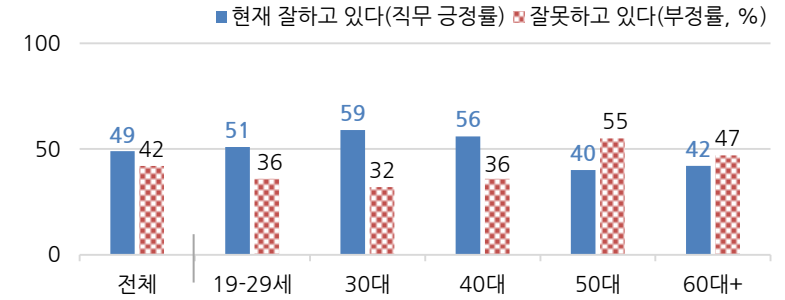
질문) 어떤 점에서 (잘하고/잘못하고 있다고) 생각하십니까 한 가지만 구체적으로 말씀해 주십시오.(자유응답)

대통령 직무 수행 긍정 평가 이유 2019년 2월 26~28일 (긍정 평가자 487명)		대통령 직무 수행 부정 평가 이유 2019년 2월 26~28일 (부정 평가자 417명)	
북한과의 관계 개선(+3)	26%	경제/민생 문제 해결 부족(+6)	40%
외교 잘함	11%	대북 관계/친북 성향	13%
서민 위한 노력/복지 확대(-3)	9%	최저임금 인상	5%
대북/안보 정책	7%	일자리 문제/고용 부족	5%
최선을 다함/열심히 한다	7%	서민 어려움/복지 부족	4%
경제 정책	3%	독단적/일방적/편파적	3%
소통 잘함/국민 공감 노력	3%	공약 실천 미흡	2%
전반적으로 잘한다	3%	전반적으로 부족하다	2%
개혁/적폐 청산/개혁 의지	2%	과거사 들춰/보복 정치	2%
기본에 충실/원칙대로 함/공정함	2%	복핵/안보	2%
전 정권보다 낫다	1%	세금 인상	1%
깨끗함/청렴	1%	보여주기식 정치	1%
부동산 정책	1%	부동산 정책	1%
최저임금 인상	1%	과도한 복지(-3)	1%
공약 실천	1%	여성 인권 치중/성 갈등	1%
일자리 창출/비정규직 정규직화	1%	외교 문제	1%
안정감/나라가 조용함	1%	근로시간 단축	1%
권위적이지 않다/소탈하다/검소하다	1%	국고/재정 낭비	1%
기타	3%	신뢰할 수 없음/비호감	1%
모름/응답거절	16%	기타	5%
		모름/응답거절	8%

* (+/-) 표시는 지난주 조사 대비 증감폭이 ±3%포인트 이상인 항목(단위: %포인트)

* 한국갤럽 데일리 오피니언 제343호 www.gallup.co.kr

◎ 대통령 직무 수행 평가: 연령별 - 2019년 2월 4주(26~28일)



(성·연령별 직무 긍정률/부정률, %)

*남성 → 46/46 | 36/52 | 51/37 | 54/36 | 49/49 | 39/53
 *여성 → 52/38 | 68/17 | 68/26 | 59/35 | 30/61 | 44/42

* 전국 성인 1,002명 전화조사(표본오차 ±3.1%포인트, 95% 신뢰수준)

* 성·연령별로는 100명 내외(표본오차 ±10%포인트, 95% 신뢰수준), 해석 시 주의

* 한국갤럽 데일리 오피니언 제343호 www.gallup.co.kr

정당 지지도 - 최근 6개월 추이 / 상세 결과

질문 현재 우리나라에는 (더불어민주당, 민주평화당, 바른미래당, 자유한국당, 정의당: 순서 로테이션) 등의 정당이 있습니다. 귀하는 이 중 어느 정당을 지지하십니까?
(‘모름/없음’인 경우 재질문) 그럼, 본인 성향은 어느 정당에 조금이라도 더 가깝습니까?

2018/2019년 (최근 6개월)	조사원료 사례수 (명)	정당 지지도							무당층 無黨層
		더불어 민주당	민주 평화당	바른 미래당	자유 한국당	정의당	기타		
08월 5주(28~30)	1,000	40%	1%	7%	12%	12%	1%	28%	
09월 1주(04~06)	1,000	41%	1%	9%	12%	12%	1%	25%	
09월 2주(11~13)	1,001	40%	0%	8%	11%	12%	0%	28%	
09월 3주(18~20)	1,001	46%	1%	4%	13%	10%	1%	25%	
09월 4주(24~28)	추석 연휴								
10월 1주(02, 04)	1,004	48%	1%	7%	11%	9%	1%	24%	
10월 2주(10~11)	1,001	43%	1%	8%	11%	10%	0%	27%	
10월 3주(16~18)	1,002	45%	1%	5%	13%	9%	1%	26%	
10월 4주(23~25)	1,001	43%	1%	6%	14%	10%	1%	26%	
11월 1주(30~01)	1,004	42%	1%	6%	14%	11%	0%	27%	
11월 2주(06~08)	1,002	41%	1%	7%	14%	9%	0%	27%	
11월 3주(13~15)	1,001	42%	1%	6%	17%	9%	1%	25%	
11월 4주(20~22)	1,001	44%	1%	6%	14%	10%	1%	24%	
11월 5주(27~29)	1,001	41%	1%	7%	15%	11%	0%	25%	
12월 1주(04~06)	1,002	40%	1%	6%	17%	10%	0%	26%	
12월 2주(11~13)	1,003	36%	2%	6%	19%	9%	1%	27%	
12월 3주(18~20)	1,002	39%	1%	5%	18%	12%	1%	25%	
12월 4주(24~28)	연말연시 2주 조사 씬								
01월 1주(31~04)									
01월 2주(08~10)	1,002	40%	1%	7%	16%	9%	0%	26%	
01월 3주(15~17)	1,002	40%	1%	8%	16%	8%	0%	26%	
01월 4주(22~24)	1,002	37%	1%	7%	18%	10%	1%	26%	
01월 5주(29~31)	1,004	39%	1%	6%	21%	9%	0%	24%	
02월 1주(04~08)	설 연휴								
02월 2주(12~14)	1,002	40%	1%	8%	19%	8%	1%	24%	
02월 3주(19~21)	1,001	40%	1%	6%	19%	9%	1%	26%	
02월 4주(26~28)	1,002	38%	1%	7%	20%	8%	0%	26%	

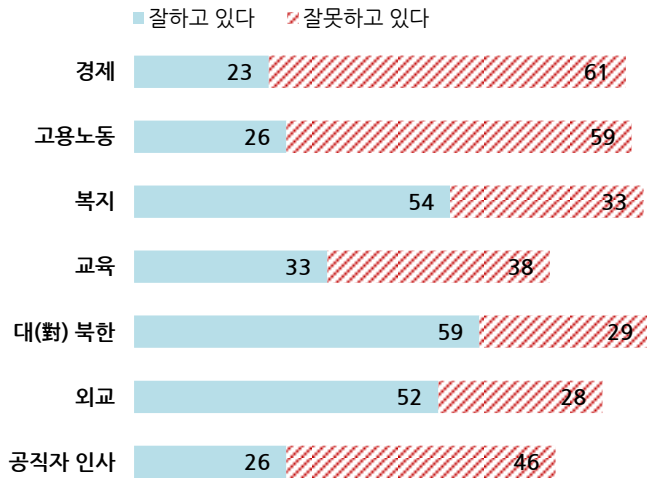
*한국갤럽 데일리 오피니언 제343호 www.gallup.co.kr

2019년 2월 4주 (26~28일)	조사원료 사례수 (명)	목표할당 사례수 (명)	정당 지지도							없음	모름/ 응답 거절
			더불어 민주당	민주 평화당	바른 미래당	자유 한국당	정의당	기타	무당층 無黨層		
전체	1,002	1,000	38%	1%	7%	20%	8%	0%	26%	21%	5%
지역별											
서울	197	194	44%	0%	8%	16%	6%		25%	22%	3%
인천/경기	306	305	33%		8%	21%	10%	1%	27%	22%	5%
강원	30	30	-	-	-	-	-	-	-	-	-
대전/세종/충청	102	105	40%	1%	7%	23%	8%		21%	14%	7%
광주/전라	101	99	60%	3%	4%	2%	12%		19%	15%	4%
대구/경북	99	100	24%		8%	31%	7%		30%	27%	3%
부산/울산/경남	154	154	30%	0%	7%	25%	8%		30%	22%	8%
제주	13	13	-	-	-	-	-	-	-	-	-
성별											
남성	517	496	38%	1%	9%	21%	7%	1%	23%	21%	2%
여성	485	504	38%	0%	5%	18%	10%		29%	21%	8%
연령별											
19~29세	183	172	32%	1%	10%	8%	6%		44%	39%	5%
30대	161	167	48%		7%	11%	10%		24%	20%	4%
40대	178	199	50%	1%	4%	9%	13%	0%	23%	18%	5%
50대	208	200	32%	1%	10%	25%	9%	1%	21%	18%	3%
60대 이상	272	261	30%	1%	6%	37%	5%		21%	14%	7%
직업별											
농/임/어업	28	29	-	-	-	-	-	-	-	-	-
자영업	165	167	39%	1%	6%	26%	6%	2%	20%	18%	2%
블루칼라	157	153	38%	3%	6%	16%	10%		28%	24%	4%
화이트칼라	302	304	48%		9%	10%	12%		21%	18%	4%
가정주부	156	162	31%	1%	4%	29%	9%		26%	19%	7%
학생	76	71	26%		12%	10%	6%		45%	38%	7%
무직/은퇴/기타	118	115	23%		5%	32%	4%		36%	25%	11%
생활 수준별											
상/중상	150	150	49%		9%	18%	7%		17%	14%	3%
중	427	426	42%	1%	8%	16%	10%		23%	19%	3%
중하	230	233	31%	1%	5%	23%	10%	1%	29%	21%	7%
하	165	164	28%	1%	7%	26%	5%		35%	29%	6%
성향별											
보수	225	228	18%		10%	47%	3%	0%	22%	17%	5%
중도	312	301	39%	1%	10%	15%	9%	0%	27%	24%	2%
진보	302	312	59%	2%	4%	5%	14%	0%	15%	14%	2%
모름/응답거절	163	159	23%		2%	19%	3%		52%	36%	17%
대통령 긍정 평가자	493	487	64%	1%	4%	4%	11%	0%	16%	13%	3%
직무 부정 평가자	414	417	12%	1%	11%	39%	7%	0%	30%	25%	5%

*50사례 미만은 수치를 제시하지 않음. 한국갤럽 데일리 오피니언 제343호 www.gallup.co.kr

현 정부 주요 분야별 정책 평가

◎ 출범 1년 10개월 시점 현 정부 주요 분야별 정책 평가 (%)



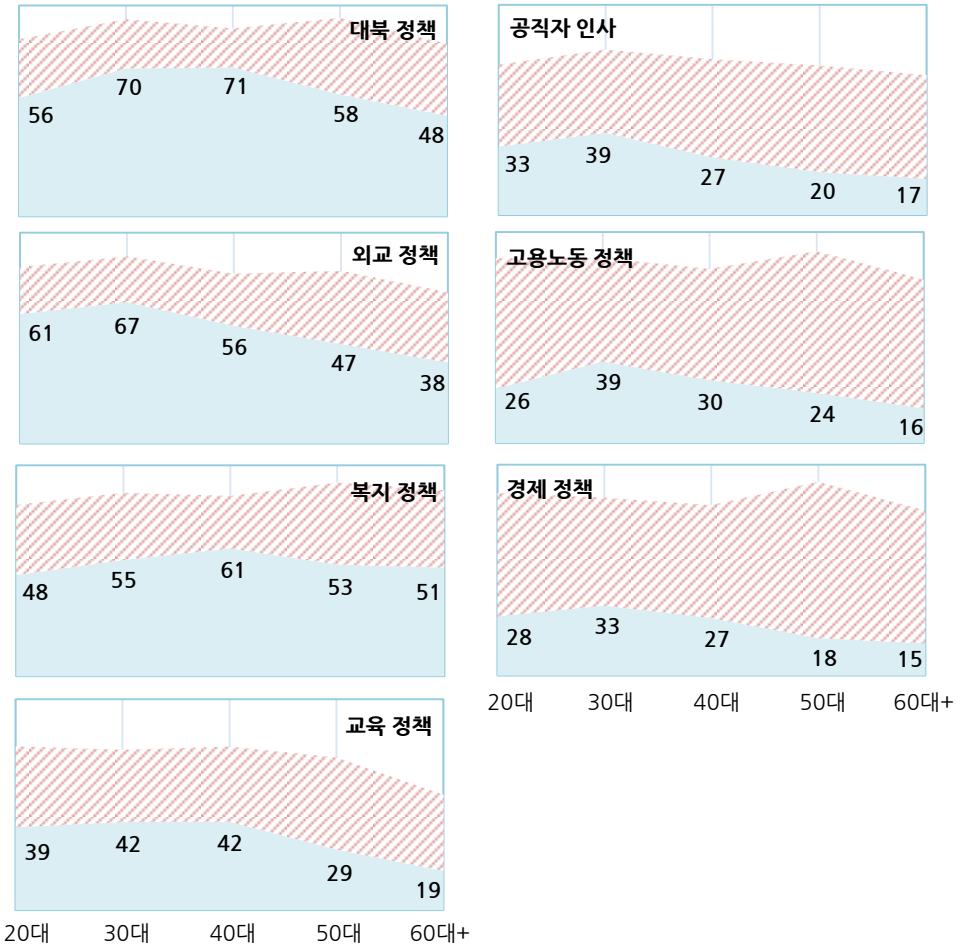
질문) 귀하는 현 정부가

(경제/고용노동/복지/교육/대(對) 북한/외교 정책, 공직자 인사: 순서 로테이션)

을(를) 잘하고 있다고 보십니까, 아니면 잘못하고 있다고 보십니까?

*2019년 2월 26~28일 전국 성인 1,002명 전화조사. 한국갤럽 데일리 오피니언 제343호

◎ 현 정부 주요 분야별 정책 평가: 연령별



*성·연령별 정책 평가는 한국갤럽 데일리 오피니언 제343호 결과 집계표 첨부 파일 15페이지 참조

*2019년 2월 26~28일 전국 성인 1,002명 전화조사. www.gallup.co.kr

질문) 귀하는 현 정부가

(경제/고용노동/복지/교육/대(對) 북한/외교 정책, 공직자 인사: 순서 로테이션)을(를)

잘하고 있다고 보십니까, 아니면 잘못하고 있다고 보십니까?

	조사완료		분야별 평가(1/7) - 경제 정책			
	사례수 (명)	사례수 (명)	잘하고 있다	잘못하고 있다	어느 쪽도 아니다	모름/ 응답거절
2017년 8월 3주(16~17일)	1,006	1,006	54%	17%	8%	21%
11월 1주(10/31~11/2)	1,006	1,000	52%	21%	7%	19%
2018년 5월 1주(2~3일)	1,002	1,000	47%	27%	11%	15%
8월 5주(28~30일)	1,000	1,000	26%	53%	9%	12%
11월 5주(27~29일)	1,001	1,000	23%	59%	8%	10%
2019년 2월 4주(26~28)	1,002	1,000	23%	61%	7%	9%
지역별						
서울	197	194	23%	59%	6%	12%
인천/경기	306	305	22%	63%	8%	7%
강원	30	30	-	-	-	-
대전/세종/충청	102	105	30%	53%	10%	7%
광주/전라	101	99	34%	51%	5%	11%
대구/경북	99	100	19%	69%	4%	7%
부산/울산/경남	154	154	16%	66%	6%	12%
제주	13	13	-	-	-	-
성별						
남성	517	496	24%	63%	8%	6%
여성	485	504	23%	58%	6%	13%
연령별						
19-29세	183	172	28%	59%	4%	10%
30대	161	167	33%	51%	9%	7%
40대	178	199	27%	53%	9%	10%
50대	208	200	18%	74%	4%	5%
60대 이상	272	261	15%	63%	8%	14%
주요 지지정당별						
더불어민주당	379	378	42%	39%	10%	9%
민주평화당	7	7	-	-	-	-
바른미래당	75	71	13%	81%	1%	5%
자유한국당	195	197	5%	90%	2%	3%
정의당	82	84	25%	56%	13%	6%
무당(無黨)층	261	260	14%	65%	4%	17%
직업별						
농/임/어업	28	29	-	-	-	-
자영업	165	167	15%	72%	9%	5%
블루칼라	157	153	26%	57%	7%	10%
화이트칼라	302	304	35%	51%	7%	7%
가정주부	156	162	16%	67%	7%	10%
학생	76	71	28%	59%	4%	9%
무직/은퇴/기타	118	115	12%	64%	5%	20%
이념성향별						
보수	225	228	13%	80%	3%	4%
중도	312	301	22%	63%	8%	7%
진보	302	312	34%	47%	11%	8%
모름/응답거절	163	159	19%	53%	2%	25%
대통령 직무 전반적 평가						
긍정적	493	487	43%	35%	11%	11%
부정적	414	417	3%	92%	2%	3%

*50사례 미만은 수치를 제시하지 않음. 한국갤럽 데일리 오피니언 제343호 www.gallup.co.kr

질문) 귀하는 현 정부가

(경제/고용노동/복지/교육/대(對) 북한/외교 정책, 공직자 인사: 순서 로테이션)을(를)

잘하고 있다고 보십니까, 아니면 잘못하고 있다고 보십니까?

	조사완료		분야별 평가(2/7) - 고용노동 정책			
	사례수 (명)	사례수 (명)	잘하고 있다	잘못하고 있다	어느 쪽도 아니다	모름/ 응답거절
2018년 8월 5주(28~30일)	1,000	1,000	30%	51%	7%	12%
11월 5주(27~29일)	1,001	1,000	26%	55%	7%	12%
2019년 2월 4주(26~28일)	1,002	1,000	26%	59%	6%	9%
지역별						
서울	197	194	32%	54%	5%	9%
인천/경기	306	305	26%	60%	7%	8%
강원	30	30	-	-	-	-
대전/세종/충청	102	105	29%	56%	6%	8%
광주/전라	101	99	29%	51%	7%	13%
대구/경북	99	100	19%	67%	3%	11%
부산/울산/경남	154	154	18%	65%	5%	11%
제주	13	13	-	-	-	-
성별						
남성	517	496	24%	64%	6%	7%
여성	485	504	28%	54%	6%	12%
연령별						
19-29세	183	172	26%	62%	3%	10%
30대	161	167	39%	49%	8%	5%
40대	178	199	30%	53%	9%	9%
50대	208	200	24%	67%	5%	5%
60대 이상	272	261	16%	61%	6%	17%
주요 지지정당별						
더불어민주당	379	378	44%	40%	7%	8%
민주평화당	7	7	-	-	-	-
바른미래당	75	71	17%	70%	6%	7%
자유한국당	195	197	6%	87%	2%	5%
정의당	82	84	24%	55%	16%	6%
무당(無黨)층	261	260	17%	62%	4%	16%
직업별						
농/임/어업	28	29	-	-	-	-
자영업	165	167	19%	65%	8%	8%
블루칼라	157	153	22%	64%	6%	8%
화이트칼라	302	304	41%	50%	5%	4%
가정주부	156	162	17%	63%	7%	13%
학생	76	71	23%	59%	4%	14%
무직/은퇴/기타	118	115	16%	58%	6%	19%
이념성향별						
보수	225	228	18%	75%	2%	6%
중도	312	301	28%	59%	5%	8%
진보	302	312	36%	49%	10%	5%
모름/응답거절	163	159	14%	54%	6%	25%
대통령 직무 긍정적	493	487	45%	35%	8%	11%
전반적 평가 부정적	414	417	6%	87%	2%	4%

*50사례 미만은 수치를 제시하지 않음. 한국갤럽 데일리 오피니언 제343호 www.gallup.co.kr



질문) 귀하는 현 정부가

(경제/고용노동/복지/교육/대(對) 북한/외교 정책, 공직자 인사: 순서 로테이션)을(를)

잘하고 있다고 보십니까, 아니면 잘못하고 있다고 보십니까?

	조사완료		분야별 평가(3/7) - 복지 정책			
	사례수 (명)	사례수 (명)	잘하고 있다	잘못하고 있다	어느 쪽도 아니다	모름/ 응답거절
2017년 8월 3주(16~17일)	1,006	1,006	65%	18%	5%	12%
11월 1주(10/31~11/2)	1,006	1,000	62%	19%	5%	14%
2018년 5월 1주(2~3일)	1,002	1,000	55%	18%	10%	16%
8월 5주(28~30일)	1,000	1,000	52%	34%	6%	8%
11월 5주(27~29일)	1,001	1,000	56%	31%	5%	9%
2019년 2월 4주(26~28일)	1,002	1,000	54%	33%	6%	7%
지역별						
서울	197	194	59%	27%	5%	8%
인천/경기	306	305	52%	36%	6%	7%
강원	30	30	-	-	-	-
대전/세종/충청	102	105	58%	25%	11%	6%
광주/전라	101	99	56%	33%	7%	5%
대구/경북	99	100	50%	37%	9%	4%
부산/울산/경남	154	154	47%	42%	4%	7%
제주	13	13	-	-	-	-
성별						
남성	517	496	52%	34%	7%	7%
여성	485	504	55%	33%	6%	6%
연령별						
19-29세	183	172	48%	33%	6%	13%
30대	161	167	55%	32%	8%	5%
40대	178	199	61%	25%	7%	7%
50대	208	200	53%	39%	4%	4%
60대 이상	272	261	51%	37%	7%	5%
주요 지지정당별						
더불어민주당	379	378	72%	19%	5%	5%
민중평화당	7	7	-	-	-	-
바른미래당	75	71	52%	37%	4%	7%
자유한국당	195	197	34%	54%	8%	4%
정의당	82	84	57%	29%	8%	6%
무당(無黨)층	261	260	42%	39%	7%	12%
직업별						
농/임/어업	28	29	-	-	-	-
자영업	165	167	56%	37%	3%	4%
블루칼라	157	153	52%	32%	11%	5%
화이트칼라	302	304	60%	29%	6%	5%
가정주부	156	162	50%	39%	8%	4%
학생	76	71	40%	37%	5%	18%
무직/은퇴/기타	118	115	46%	33%	6%	15%
이념성향별						
보수	225	228	46%	44%	7%	3%
중도	312	301	54%	36%	5%	5%
진보	302	312	64%	24%	7%	5%
모름/응답거절	163	159	43%	32%	8%	17%
대통령 직무 전반적 평가						
긍정적	493	487	72%	17%	6%	5%
부정적	414	417	34%	55%	5%	5%

*50사례 미만은 수치를 제시하지 않음. 한국갤럽 데일리 오피니언 제343호 www.gallup.co.kr

질문) 귀하는 현 정부가

(경제/고용노동/복지/교육/대(對) 북한/외교 정책, 공직자 인사: 순서 로테이션)을(를)

잘하고 있다고 보십니까, 아니면 잘못하고 있다고 보십니까?

	조사완료		분야별 평가(4/7) - 교육 정책			
	사례수 (명)	사례수 (명)	잘하고 있다	잘못하고 있다	어느 쪽도 아니다	모름/ 응답거절
2017년 8월 3주(16~17일)	1,006	1,006	35%	20%	8%	37%
11월 1주(10/31~11/2)	1,006	1,000	35%	21%	5%	39%
2018년 5월 1주(2~3일)	1,002	1,000	30%	23%	11%	35%
8월 5주(28~30일)	1,000	1,000	26%	35%	9%	30%
11월 5주(27~29일)	1,001	1,000	30%	39%	8%	24%
2019년 2월 4주(26~28일)	1,002	1,000	33%	38%	7%	23%
지역별						
서울	197	194	35%	39%	5%	21%
인천/경기	306	305	29%	40%	8%	22%
강원	30	30	-	-	-	-
대전/세종/충청	102	105	36%	31%	9%	24%
광주/전라	101	99	35%	34%	7%	23%
대구/경북	99	100	31%	39%	8%	22%
부산/울산/경남	154	154	32%	39%	5%	24%
제주	13	13	-	-	-	-
성별						
남성	517	496	32%	38%	7%	22%
여성	485	504	33%	37%	6%	24%
연령별						
19-29세	183	172	39%	38%	5%	18%
30대	161	167	42%	34%	7%	17%
40대	178	199	42%	36%	5%	17%
50대	208	200	29%	44%	8%	20%
60대 이상	272	261	19%	36%	8%	37%
주요 지지정당별						
더불어민주당	379	378	49%	21%	7%	22%
민중평화당	7	7	-	-	-	-
바른미래당	75	71	30%	50%	5%	16%
자유한국당	195	197	13%	57%	7%	23%
정의당	82	84	31%	41%	9%	18%
무당(無黨)층	261	260	25%	41%	6%	28%
직업별						
농/임/어업	28	29	-	-	-	-
자영업	165	167	31%	42%	8%	19%
블루칼라	157	153	35%	27%	8%	30%
화이트칼라	302	304	44%	37%	6%	13%
가정주부	156	162	24%	43%	6%	27%
학생	76	71	34%	43%	5%	18%
무직/은퇴/기타	118	115	17%	40%	7%	36%
이념성향별						
보수	225	228	27%	50%	6%	17%
중도	312	301	32%	41%	8%	19%
진보	302	312	44%	30%	8%	19%
모름/응답거절	163	159	21%	28%	4%	48%
대통령 직무 전반적 평가						
긍정적	493	487	49%	21%	7%	23%
부정적	414	417	16%	57%	8%	19%

*50사례 미만은 수치를 제시하지 않음. 한국갤럽 데일리 오피니언 제343호 www.gallup.co.kr



질문) 귀하는 현 정부가

(경제/고용노동/복지/교육/대(對) 북한/외교 정책, 공직자 인사: 순서 로테이션)을(를)

잘하고 있다고 보십니까, 아니면 잘못하고 있다고 보십니까?

	조사완료		분야별 평가(5/7) - 대북 정책			
	사례수 (명)	사례수 (명)	잘하고 있다	잘못하고 있다	어느 쪽도 아니다	모름/ 응답거절
2017년 8월 3주(16~17일)	1,006	1,006	53%	25%	6%	15%
11월 1주(10/31~11/2)	1,006	1,000	45%	32%	6%	16%
2018년 5월 1주(2~3일)	1,002	1,000	83%	7%	4%	5%
8월 5주(28~30일)	1,000	1,000	58%	30%	5%	8%
11월 5주(27~29일)	1,001	1,000	58%	32%	3%	7%
2019년 2월 4주(26~28일)	1,002	1,000	59%	29%	4%	8%
지역별						
서울	197	194	65%	23%	4%	8%
인천/경기	306	305	57%	32%	4%	7%
강원	30	30	-	-	-	-
대전/세종/충청	102	105	55%	29%	5%	11%
광주/전라	101	99	78%	10%	6%	6%
대구/경북	99	100	50%	33%	6%	10%
부산/울산/경남	154	154	50%	41%	4%	5%
제주	13	13	-	-	-	-
성별						
남성	517	496	62%	28%	5%	5%
여성	485	504	56%	29%	4%	10%
연령별						
19-29세	183	172	56%	28%	3%	13%
30대	161	167	70%	23%	4%	2%
40대	178	199	71%	18%	4%	7%
50대	208	200	58%	36%	2%	4%
60대 이상	272	261	48%	34%	7%	11%
주요 지지정당별						
더불어민주당	379	378	88%	7%	2%	3%
민주평화당	7	7	-	-	-	-
바른미래당	75	71	59%	37%	-	4%
자유한국당	195	197	21%	64%	8%	7%
정의당	82	84	81%	16%	1%	2%
무당(無黨)층	261	260	41%	34%	7%	17%
직업별						
농/임/어업	28	29	-	-	-	-
자영업	165	167	60%	34%	4%	2%
블루칼라	157	153	61%	23%	7%	9%
화이트칼라	302	304	73%	22%	2%	3%
가정주부	156	162	49%	36%	5%	11%
학생	76	71	57%	27%	1%	15%
무직/은퇴/기타	118	115	40%	36%	8%	17%
이념성향별						
보수	225	228	39%	50%	6%	5%
중도	312	301	59%	32%	4%	4%
진보	302	312	83%	11%	2%	4%
모름/응답거절	163	159	42%	26%	7%	24%
대통령 직무 전반적 평가						
긍정적	493	487	88%	5%	2%	5%
부정적	414	417	30%	59%	6%	6%

*50사례 미만은 수치를 제시하지 않음. 한국갤럽 데일리 오피니언 제343호 www.gallup.co.kr

질문) 귀하는 현 정부가

(경제/고용노동/복지/교육/대(對) 북한/외교 정책, 공직자 인사: 순서 로테이션)을(를)

잘하고 있다고 보십니까, 아니면 잘못하고 있다고 보십니까?

	조사완료		분야별 평가(6/7) - 외교 정책			
	사례수 (명)	사례수 (명)	잘하고 있다	잘못하고 있다	어느 쪽도 아니다	모름/ 응답거절
2017년 8월 3주(16~17일)	1,006	1,006	65%	15%	6%	14%
11월 1주(10/31~11/2)	1,006	1,000	62%	19%	5%	14%
2018년 5월 1주(2~3일)	1,002	1,000	74%	7%	6%	13%
8월 5주(28~30일)	1,000	1,000	55%	23%	7%	14%
11월 5주(27~29일)	1,001	1,000	58%	24%	5%	13%
2019년 2월 4주(26~28일)	1,002	1,000	52%	28%	6%	14%
지역별						
서울	197	194	58%	30%	4%	9%
인천/경기	306	305	52%	30%	5%	13%
강원	30	30	-	-	-	-
대전/세종/충청	102	105	48%	21%	10%	21%
광주/전라	101	99	56%	16%	6%	22%
대구/경북	99	100	46%	32%	6%	16%
부산/울산/경남	154	154	47%	35%	7%	12%
제주	13	13	-	-	-	-
성별						
남성	517	496	56%	29%	6%	8%
여성	485	504	49%	27%	5%	19%
연령별						
19-29세	183	172	61%	22%	4%	13%
30대	161	167	67%	22%	6%	6%
40대	178	199	56%	25%	4%	15%
50대	208	200	47%	35%	7%	11%
60대 이상	272	261	38%	33%	7%	21%
주요 지지정당별						
더불어민주당	379	378	76%	10%	3%	10%
민주평화당	7	7	-	-	-	-
바른미래당	75	71	52%	35%	6%	7%
자유한국당	195	197	18%	60%	10%	12%
정의당	82	84	67%	17%	2%	14%
무당(無黨)층	261	260	40%	32%	6%	23%
직업별						
농/임/어업	28	29	-	-	-	-
자영업	165	167	48%	38%	6%	9%
블루칼라	157	153	56%	21%	8%	14%
화이트칼라	302	304	66%	22%	4%	7%
가정주부	156	162	38%	37%	4%	21%
학생	76	71	62%	27%	3%	8%
무직/은퇴/기타	118	115	35%	26%	8%	31%
이념성향별						
보수	225	228	33%	50%	6%	11%
중도	312	301	55%	29%	7%	9%
진보	302	312	72%	15%	4%	9%
모름/응답거절	163	159	37%	20%	5%	38%
대통령 직무 전반적 평가						
긍정적	493	487	80%	5%	2%	12%
부정적	414	417	23%	59%	8%	10%

*50사례 미만은 수치를 제시하지 않음. 한국갤럽 데일리 오피니언 제343호 www.gallup.co.kr



질문) 귀하는 현 정부가

(경제/고용노동/복지/교육/대(對) 북한/외교 정책, **공직자 인사: 순서 로테이션**)을(를)
잘하고 있다고 보십니까, 아니면 잘못하고 있다고 보십니까?

	조사완료 사례수 (명)	목표할당 사례수 (명)	분야별 평가(7/7) - 공직자 인사			
			잘하고 있다	잘못하고 있다	어느 쪽도 아니다	모름/ 응답거절
2017년 8월 3주(16~17일)	1,006	1,006	50%	28%	10%	13%
11월 1주(10/31~11/2)	1,006	1,000	44%	33%	7%	16%
2018년 5월 1주(2~3일)	1,002	1,000	48%	24%	10%	18%
8월 5주(28~30일)	1,000	1,000	30%	37%	9%	24%
11월 5주(27~29일)	1,001	1,000	28%	43%	6%	24%
2019년 2월 4주(26~28일)	1,002	1,000	26%	46%	7%	21%
지역별						
서울	197	194	28%	45%	6%	22%
인천/경기	306	305	23%	49%	10%	18%
강원	30	30	-	-	-	-
대전/세종/충청	102	105	26%	40%	6%	28%
광주/전라	101	99	34%	29%	7%	29%
대구/경북	99	100	19%	58%	6%	18%
부산/울산/경남	154	154	26%	51%	3%	20%
제주	13	13	-	-	-	-
성별						
남성	517	496	24%	52%	8%	17%
여성	485	504	28%	40%	6%	26%
연령별						
19-29세	183	172	33%	39%	6%	23%
30대	161	167	39%	40%	8%	13%
40대	178	199	27%	47%	8%	18%
50대	208	200	20%	51%	8%	21%
60대 이상	272	261	17%	49%	5%	28%
주요 지시정당별						
더불어민주당	379	378	43%	29%	8%	20%
민주평화당	7	7	-	-	-	-
바른미래당	75	71	16%	61%	8%	14%
자유한국당	195	197	10%	69%	4%	16%
정의당	82	84	27%	45%	11%	18%
무당(無黨)층	261	260	18%	47%	5%	30%
직업별						
농/임/어업	28	29	-	-	-	-
자영업	165	167	14%	56%	10%	19%
블루칼라	157	153	24%	46%	10%	20%
화이트칼라	302	304	40%	40%	7%	13%
가정주부	156	162	20%	49%	5%	26%
학생	76	71	36%	37%	4%	23%
무직/은퇴/기타	118	115	14%	44%	5%	37%
이념성향별						
보수	225	228	15%	65%	5%	15%
중도	312	301	25%	48%	8%	18%
진보	302	312	38%	36%	9%	17%
모름/응답거절	163	159	20%	32%	4%	43%
대통령 직무 전반적 평가						
긍정적	493	487	43%	27%	9%	22%
부정적	414	417	11%	71%	3%	15%

*50사례 미만은 수치를 제시하지 않음. 한국갤럽 데일리 오피니언 제343호 www.gallup.co.kr



2019년 2월 4주 (26~28일)		조사완료 사례수 (명)	목표할당 사례수 (명)
전체		1,002	1,000
성/ 연령별	남성 19-29세	97	91
	남성 30대	91	86
	남성 40대	104	100
	남성 50대	105	101
	남성 60대이상	120	117
	여성 19-29세	86	81
	여성 30대	70	81
	여성 40대	74	99
	여성 50대	103	99
	여성 60대이상	152	144

분야별 평가(1/7) - 경제 정책			
잘하고 있다	잘못하고 있다	어느 쪽도 아니다	모름/ 응답거절
23%	61%	7%	9%
21%	67%	4%	8%
30%	54%	11%	5%
32%	51%	9%	7%
23%	71%	4%	2%
13%	70%	11%	6%
36%	49%	3%	12%
37%	48%	7%	9%
22%	56%	9%	13%
12%	77%	3%	7%
17%	57%	6%	20%

분야별 평가(4/7) - 교육 정책			
잘하고 있다	잘못하고 있다	어느 쪽도 아니다	모름/ 응답거절
33%	38%	7%	23%
29%	48%	2%	22%
41%	31%	6%	23%
44%	30%	7%	20%
33%	38%	8%	21%
17%	44%	13%	26%
51%	27%	8%	13%
43%	38%	8%	11%
40%	42%	4%	14%
24%	49%	8%	19%
20%	29%	5%	46%

		조사완료 사례수 (명)	목표할당 사례수 (명)
전체		1,002	1,000
성/ 연령별	남성 19-29세	97	91
	남성 30대	91	86
	남성 40대	104	100
	남성 50대	105	101
	남성 60대이상	120	117
	여성 19-29세	86	81
	여성 30대	70	81
	여성 40대	74	99
	여성 50대	103	99
	여성 60대이상	152	144

분야별 평가(2/7) - 고용노동 정책			
잘하고 있다	잘못하고 있다	어느 쪽도 아니다	모름/ 응답거절
26%	59%	6%	9%
18%	72%	1%	9%
29%	54%	13%	5%
30%	55%	5%	10%
26%	67%	6%	2%
17%	70%	6%	7%
35%	50%	5%	10%
49%	44%	2%	4%
29%	50%	13%	8%
21%	68%	4%	7%
16%	54%	5%	24%

분야별 평가(5/7) - 대북 정책			
잘하고 있다	잘못하고 있다	어느 쪽도 아니다	모름/ 응답거절
59%	29%	4%	8%
51%	34%	4%	11%
71%	22%	6%	2%
77%	15%	2%	7%
64%	31%	4%	1%
53%	36%	8%	4%
62%	20%	2%	15%
69%	25%	2%	3%
64%	22%	5%	8%
52%	41%	1%	6%
44%	33%	7%	17%

		조사완료 사례수 (명)	목표할당 사례수 (명)
전체		1,002	1,000
성/ 연령별	남성 19-29세	97	91
	남성 30대	91	86
	남성 40대	104	100
	남성 50대	105	101
	남성 60대이상	120	117
	여성 19-29세	86	81
	여성 30대	70	81
	여성 40대	74	99
	여성 50대	103	99
	여성 60대이상	152	144

분야별 평가(3/7) - 복지 정책			
잘하고 있다	잘못하고 있다	어느 쪽도 아니다	모름/ 응답거절
54%	33%	6%	7%
43%	38%	3%	16%
52%	33%	10%	5%
64%	19%	9%	8%
55%	37%	4%	4%
48%	41%	8%	3%
53%	28%	9%	10%
59%	31%	5%	5%
57%	31%	6%	6%
51%	41%	4%	4%
55%	33%	6%	7%

분야별 평가(6/7) - 외교 정책			
잘하고 있다	잘못하고 있다	어느 쪽도 아니다	모름/ 응답거절
52%	28%	6%	14%
56%	29%	4%	12%
63%	28%	5%	5%
65%	17%	5%	13%
52%	36%	6%	6%
46%	36%	11%	6%
68%	15%	3%	13%
71%	15%	6%	7%
46%	33%	4%	17%
42%	34%	7%	17%
32%	31%	4%	32%

분야별 평가(7/7) - 공직자 인사			
잘하고 있다	잘못하고 있다	어느 쪽도 아니다	모름/ 응답거절
26%	46%	7%	21%
27%	50%	5%	18%
33%	46%	10%	12%
27%	42%	8%	23%
21%	55%	11%	13%
15%	61%	6%	17%
39%	26%	6%	29%
46%	33%	7%	15%
28%	51%	9%	12%
20%	46%	5%	29%
19%	39%	5%	37%

대통령 직무 수행 평가 - 2019년 1, 2월

2019년 1월(2~5주) 통합	조사완료 사례수 (명)	목표할당 사례수 (명)	대통령 직무 수행 평가			
			잘하고 있다	잘못하고 있다	어느 쪽도 아니다	모름/ 응답거절
전체	4,010	4,000	47%	44%	5%	4%
지역별						
서울	790	778	47%	45%	4%	4%
인천/경기	1,217	1,211	48%	43%	5%	4%
강원	119	121	47%	44%	5%	4%
대전/세종/충청	415	420	45%	44%	6%	4%
광주/전라	401	399	72%	21%	3%	3%
대구/경북	400	401	30%	60%	5%	5%
부산/울산/경남	618	620	39%	52%	5%	4%
제주	50	50	51%	39%	3%	7%
성별						
남성	2,078	1,983	45%	47%	5%	3%
여성	1,932	2,017	48%	41%	5%	5%
연령별						
19-29세	694	695	50%	37%	4%	9%
30대	638	682	59%	35%	3%	3%
40대	758	801	56%	37%	4%	3%
50대	838	800	40%	53%	6%	2%
60대 이상	1,082	1,022	34%	54%	6%	5%
성/ 연령별						
남성 19-29세	370	366	41%	45%	4%	9%
남성 30대	362	349	54%	40%	4%	2%
남성 40대	430	407	58%	35%	5%	3%
남성 50대	431	403	41%	54%	4%	1%
남성 60대 이상	485	458	34%	59%	6%	1%
여성 19-29세	324	329	60%	29%	3%	8%
여성 30대	276	333	65%	30%	2%	4%
여성 40대	328	394	54%	40%	4%	3%
여성 50대	407	397	39%	51%	8%	3%
여성 60대 이상	597	564	35%	50%	7%	8%
주요 지지 정당별						
더불어민주당	1,535	1,555	79%	16%	4%	2%
민중평화당	38	41	-	-	-	-
바른미래당	284	281	25%	69%	4%	2%
자유한국당	738	719	5%	88%	4%	3%
정의당	372	368	61%	32%	6%	2%
무당(無黨)층	1,028	1,021	28%	55%	7%	10%
직업별						
농/임/어업	122	118	40%	50%	5%	5%
자영업	590	590	37%	56%	4%	3%
블루칼라	624	601	44%	46%	7%	3%
화이트칼라	1,242	1,257	59%	36%	3%	3%
가정주부	692	711	42%	47%	7%	5%
학생	289	291	52%	38%	2%	8%
무직/은퇴/기타	451	431	36%	51%	6%	8%
성향별						
보수	986	969	21%	73%	4%	2%
중도	1,180	1,185	45%	47%	5%	3%
진보	1,219	1,236	70%	23%	4%	3%
모름/응답거절	625	610	42%	38%	7%	13%

*50사례 미만은 수치를 제시하지 않음. 한국갤럽 데일리 제340호 www.gallup.co.kr

2019년 2월(2~4주) 통합	조사완료 사례수 (명)	목표할당 사례수 (명)	대통령 직무 수행 평가			
			잘하고 있다	잘못하고 있다	어느 쪽도 아니다	모름/ 응답거절
전체	3,005	3,000	47%	43%	4%	6%
지역별						
서울	589	581	48%	44%	4%	4%
인천/경기	916	914	48%	44%	3%	5%
강원	91	91	46%	40%	2%	12%
대전/세종/충청	307	316	47%	43%	3%	7%
광주/전라	302	298	69%	19%	5%	6%
대구/경북	296	300	31%	54%	6%	9%
부산/울산/경남	464	463	40%	53%	4%	3%
제주	40	38	-	-	-	-
성별						
남성	1,541	1,487	45%	47%	4%	4%
여성	1,464	1,513	49%	40%	4%	7%
연령별						
19-29세	513	523	47%	39%	3%	10%
30대	475	500	61%	31%	4%	5%
40대	562	591	56%	36%	4%	4%
50대	631	601	38%	55%	4%	3%
60대 이상	824	784	38%	51%	5%	6%
성/ 연령별						
남성 19-29세	269	273	35%	52%	3%	9%
남성 30대	269	259	55%	35%	5%	4%
남성 40대	317	301	54%	37%	4%	4%
남성 50대	318	303	44%	51%	2%	2%
남성 60대 이상	368	352	37%	57%	4%	2%
여성 19-29세	244	250	60%	25%	3%	11%
여성 30대	206	242	66%	26%	2%	5%
여성 40대	245	291	58%	35%	3%	3%
여성 50대	313	298	31%	59%	5%	4%
여성 60대 이상	456	432	39%	46%	5%	10%
주요 지지 정당별						
더불어민주당	1,163	1,172	79%	15%	3%	2%
민중평화당	24	23	-	-	-	-
바른미래당	212	208	19%	75%	3%	2%
자유한국당	580	577	10%	83%	2%	4%
정의당	250	245	65%	30%	3%	2%
무당(無黨)층	761	759	27%	52%	7%	14%
직업별						
농/임/어업	88	87	43%	49%	4%	4%
자영업	461	462	37%	58%	3%	2%
블루칼라	482	465	47%	44%	3%	6%
화이트칼라	891	896	59%	34%	4%	3%
가정주부	522	528	43%	45%	5%	7%
학생	218	221	48%	38%	2%	12%
무직/은퇴/기타	343	340	36%	47%	5%	12%
성향별						
보수	742	740	25%	69%	3%	3%
중도	903	903	46%	44%	5%	5%
진보	890	899	70%	25%	3%	2%
모름/응답거절	470	458	40%	37%	5%	18%

*50사례 미만은 수치를 제시하지 않음. 한국갤럽 데일리 제343호 www.gallup.co.kr

정당 지지도 - 2019년 1, 2월

2019년 1월(2~5주) 통합	조사완료 사례수 (명)	목표할당 사례수 (명)	정당 지지도							무당층 無黨層
			더불어 민주당	민주 평화당	바른 미래당	자유 한국당	정의당	기타		
전체	4,010	4,000	39%	1%	7%	18%	9%	0%	26%	
지역별										
서울	790	778	36%	1%	10%	18%	11%	1%	24%	
인천/경기	1,217	1,211	40%	1%	6%	16%	11%	0%	27%	
강원	119	121	40%	1%	4%	21%	5%		29%	
대전/세종/충청	415	420	40%	0%	7%	19%	6%	1%	27%	
광주/전라	401	399	62%	4%	3%	3%	11%	0%	17%	
대구/경북	400	401	27%	0%	8%	30%	7%	0%	27%	
부산/울산/경남	618	620	32%	1%	6%	24%	9%	0%	28%	
제주	50	50	41%		16%	7%	8%		28%	
성별										
남성	2,078	1,983	37%	1%	9%	19%	11%	0%	23%	
여성	1,932	2,017	40%	1%	6%	17%	8%	0%	28%	
연령별										
19-29세	694	695	39%	1%	9%	6%	5%	0%	40%	
30대	638	682	49%	2%	9%	8%	7%	0%	24%	
40대	758	801	48%	1%	6%	12%	15%	1%	18%	
50대	838	800	33%	1%	7%	23%	14%	1%	21%	
60대 이상	1,082	1,022	30%	1%	5%	33%	5%		27%	
성/연령별										
남성 19-29세	370	366	33%	1%	12%	9%	5%		41%	
남성 30대	362	349	44%	1%	12%	10%	8%		24%	
남성 40대	430	407	49%	2%	7%	11%	17%	0%	14%	
남성 50대	431	403	33%	1%	8%	24%	18%	1%	16%	
남성 60대 이상	485	458	30%	1%	5%	38%	6%		20%	
여성 19-29세	324	329	46%	1%	5%	4%	6%	0%	38%	
여성 30대	276	333	54%	3%	6%	6%	6%	1%	25%	
여성 40대	328	394	47%	0%	6%	12%	13%	1%	21%	
여성 50대	407	397	34%	1%	6%	22%	11%	1%	25%	
여성 60대 이상	597	564	29%	1%	5%	29%	4%		33%	
직업별										
농/임/어업	122	118	35%	5%	4%	27%	7%		22%	
자영업	590	590	37%	1%	8%	22%	11%	1%	21%	
블루칼라	624	601	39%	1%	8%	17%	11%	0%	24%	
화이트칼라	1,242	1,257	47%	1%	7%	11%	12%	0%	22%	
가정주부	692	711	37%	1%	4%	25%	7%	0%	26%	
학생	289	291	35%	1%	11%	8%	5%	0%	40%	
무직/은퇴/기타	451	431	25%	1%	5%	27%	6%		36%	
성향별										
보수	986	969	18%	1%	9%	47%	5%	1%	20%	
중도	1,180	1,185	37%	1%	11%	14%	9%	0%	28%	
진보	1,219	1,236	62%	2%	4%	2%	15%	0%	14%	
모름/응답거절	625	610	29%	0%	3%	13%	3%	0%	52%	
대통령 직무	긍정 평가자 부정 평가자	1,845 1,798	1,868 1,775	66% 14%	1% 1%	4% 11%	2% 35%	12% 7%	0% 0%	15% 32%

*한국갤럽 데일리 오피니언 제340호 www.gallup.co.kr

2019년 2월(2~4주) 통합	조사완료 사례수 (명)	목표할당 사례수 (명)	정당 지지도							무당층 無黨層
			더불어 민주당	민주 평화당	바른 미래당	자유 한국당	정의당	기타		
전체	3,005	3,000	39%	1%	7%	19%	8%	1%	25%	
지역별										
서울	589	581	44%	1%	9%	16%	7%	0%	23%	
인천/경기	916	914	37%	0%	7%	18%	10%	1%	27%	
강원	91	91	40%		5%	21%	4%		30%	
대전/세종/충청	307	316	44%	0%	6%	19%	7%	1%	22%	
광주/전라	302	298	63%	2%	3%	3%	11%		18%	
대구/경북	296	300	22%	0%	8%	33%	5%	1%	31%	
부산/울산/경남	464	463	29%	1%	7%	27%	9%	0%	27%	
제주	40	38	-	-	-	-	-	-	-	
성별										
남성	1,541	1,487	37%	1%	8%	21%	9%	1%	23%	
여성	1,464	1,513	41%	1%	5%	17%	7%	0%	28%	
연령별										
19-29세	513	523	37%	1%	9%	8%	4%	0%	41%	
30대	475	500	54%	0%	7%	8%	10%	0%	20%	
40대	562	591	47%	0%	5%	12%	13%	1%	22%	
50대	631	601	33%	1%	9%	26%	10%	1%	20%	
60대 이상	824	784	30%	1%	5%	34%	5%	0%	25%	
성/연령별										
남성 19-29세	269	273	29%	0%	12%	13%	4%		42%	
남성 30대	269	259	51%		10%	10%	8%	0%	21%	
남성 40대	317	301	46%	1%	5%	14%	15%	1%	19%	
남성 50대	318	303	33%	1%	12%	27%	12%	2%	15%	
남성 60대 이상	368	352	29%	2%	5%	37%	7%		19%	
여성 19-29세	244	250	46%	1%	5%	3%	4%	0%	40%	
여성 30대	206	242	56%	1%	5%	7%	12%	1%	19%	
여성 40대	245	291	48%	0%	5%	10%	12%		25%	
여성 50대	313	298	32%	1%	7%	25%	8%	1%	25%	
여성 60대 이상	456	432	30%	0%	5%	31%	3%	0%	30%	
직업별										
농/임/어업	88	87	37%	1%	2%	28%	8%	1%	23%	
자영업	461	462	35%	1%	7%	28%	7%	1%	21%	
블루칼라	482	465	40%	2%	6%	18%	10%	1%	24%	
화이트칼라	891	896	48%	1%	8%	10%	11%	1%	21%	
가정주부	522	528	38%	0%	6%	25%	6%	0%	25%	
학생	218	221	35%	1%	10%	7%	5%	0%	41%	
무직/은퇴/기타	343	340	25%	1%	6%	30%	4%		34%	
성향별										
보수	742	740	19%	0%	10%	45%	4%	1%	21%	
중도	903	903	40%	1%	10%	15%	8%	0%	26%	
진보	890	899	59%	1%	4%	4%	15%	1%	16%	
모름/응답거절	470	458	29%	0%	2%	16%	3%	0%	50%	
대통령 직무	긍정 평가자 부정 평가자	1,414 1,306	1,408 1,304	66% 14%	1% 1%	3% 12%	4% 37%	11% 6%	0% 1%	14% 30%

*한국갤럽 데일리 오피니언 제343호 www.gallup.co.kr

주간 응답자 특성표

주요 분석 단위별 표본오차(95% 신뢰수준 기준)와 지역/성/지지정당/직업/생활수준과 연령 분포 구성입니다. 2019년 1월 행정안전부 주민등록인구 기준 8개 권역/성/연령별 셀 가중 결과

질문 귀하는 어느 시도에 살고 계십니까? 주소지 기준으로 말씀해 주십시오. (저희가 전화번호를 무작위 추출해 지역을 알지 못합니다.)

질문 실례지만, 귀하의 연세는 올해 어떻게 되십니까?

질문 귀하의 직업은 무엇입니까?

질문 우리 국민들의 생활수준을 상, 중상, 중, 중하, 하의 다섯 단계로 나눈다면 귀댁의 생활수준은 어디에 속한다고 생각하십니까?

응답자 특성표 2019년 2월 4주 (26~28일)	조사완료		목표할당(가중 후)		가중값 배율 (B/A)	표본오차 95% 신뢰수준
	사례수 (명)(A)	비율	사례수 (명)(B)	비율		
전체	1,002	100%	1,000	100%	1.00	±3.1%P
지역별						
서울	197	20%	194	19%	0.98	±7.0%P
인천/경기	306	31%	305	30%	1.00	±5.6%P
강원	30	3%	30	3%	1.01	±17.9%P
대전/세종/충청	102	10%	105	11%	1.03	±9.7%P
광주/전라	101	10%	99	10%	0.98	±9.8%P
대구/경북	99	10%	100	10%	1.01	±9.8%P
부산/울산/경남	154	15%	154	15%	1.00	±7.9%P
제주	13	1%	13	1%	0.96	±27.2%P
성별						
남성	517	52%	496	50%	0.96	±4.3%P
여성	485	48%	504	50%	1.04	±4.4%P
연령별						
19-29세	183	18%	172	17%	0.94	±7.2%P
30대	161	16%	167	17%	1.04	±7.7%P
40대	178	18%	199	20%	1.12	±7.3%P
50대	208	21%	200	20%	0.96	±6.8%P
60대 이상	272	27%	261	26%	0.96	±5.9%P
주요 지지 정당별						
더불어민주당	379	38%	378	38%		±5.0%P
민주평화당	7	1%	7	1%		±37.0%P
정당별						
바른미래당	75	7%	71	7%		±11.3%P
자유한국당	195	19%	197	20%		±7.0%P
정의당	82	8%	84	8%		±10.8%P
무당(無黨)층	261	26%	260	26%		±6.1%P
직업별						
농/임/어업	28	3%	29	3%		±18.5%P
자영업	165	16%	167	17%		±7.6%P
블루칼라	157	16%	153	15%		±7.8%P
화이트칼라	302	30%	304	30%		±5.6%P
가정주부	156	16%	162	16%		±7.8%P
학생	76	8%	71	7%		±11.2%P
무직/은퇴/기타	118	12%	115	11%		±9.0%P
생활 수준별						
상/중상	150	15%	150	15%		±8.0%P
중	427	43%	426	43%		±4.7%P
중하	230	23%	233	23%		±6.5%P
하	165	16%	164	16%		±7.6%P

*표본오차는 조사완료 사례수 기준. 한국갤럽 데일리 오피니언 제343호

*목표할당 사례수는 2019년 1월 행안부 주민등록인구 기준 지역/성/연령 셀 가중 결과

2019년 2월 4주 (26~28일)	조사완료 사례수 (명)	목표할당 사례수	주민등록인구 기준 가중 처리 후 결과				
			연령 분포				
			19~29세	30대	40대	50대	60대+
전체	1,002	1,000	17%	17%	20%	20%	26%
지역별							
서울	197	194	19%	19%	19%	19%	25%
인천/경기	306	305	18%	18%	21%	20%	22%
강원	30	30	-	-	-	-	-
대전/세종/충청	102	105	17%	17%	20%	20%	27%
광주/전라	101	99	16%	14%	19%	20%	31%
대구/경북	99	100	16%	15%	19%	21%	30%
부산/울산/경남	154	154	16%	16%	19%	21%	28%
제주	13	13	-	-	-	-	-
성별							
남성	517	496	18%	17%	20%	20%	24%
여성	485	504	16%	16%	20%	20%	29%
주요 지지 정당별							
더불어민주당	379	378	15%	21%	26%	17%	21%
민주평화당	7	7	-	-	-	-	-
정당별							
바른미래당	75	71	24%	15%	11%	29%	21%
자유한국당	195	197	7%	9%	9%	26%	49%
정의당	82	84	11%	21%	31%	22%	15%
무당(無黨)층	261	260	29%	16%	17%	17%	21%
직업별							
농/임/어업	28	29	-	-	-	-	-
자영업	165	167	3%	15%	27%	32%	22%
블루칼라	157	153	15%	19%	21%	28%	18%
화이트칼라	302	304	20%	31%	27%	17%	4%
가정주부	156	162	1%	6%	19%	22%	52%
학생	76	71	93%	7%			
무직/은퇴/기타	118	115	12%	2%	3%	12%	71%
생활 수준별							
상/중상	150	150	26%	14%	23%	25%	11%
중	427	426	20%	19%	21%	18%	21%
중하	230	233	11%	19%	23%	21%	26%
하	165	164	10%	11%	11%	20%	49%

*50사례 미만의 수치를 제시하지 않음. 한국갤럽

한국갤럽 데일리 오피니언

한국갤럽은 1974년 6월 박무익 회장이 설립한 한국 최초의 법인 형태 조사 전문 회사입니다.

1980년대부터 대통령 직무 수행 평가와 정당 지지도 조사 결과를 발표해 왔으며, 우리 국민의 기아가 한국갤럽을 알고 있습니다.



한국갤럽은 2012년부터 조사의 중립성, 지속성, 대표성을 확보한 '한국갤럽 데일리 오피니언'을 제공합니다.

관심 있는 분이든 누구나, 무료로, 매주 금요일, 한국갤럽 홈페이지 www.gallup.co.kr 에서 새로운 결과를 만나실 수 있습니다.

- 중립성: 정치권, 이해 관계자, 특정 언론의 의뢰가 아닌, 한국갤럽이 자체 기획, 운영, 공개합니다.
- 지속성: 특정 이벤트, 특정 시기, 단 하루의 조사 표본 영향력을 최소화하기 위해 연중 지속적으로 매주 추적 조사합니다.
- 대표성: 전국 유권자 모집단의 특성을 최대한 반영하기 위해 무선 RDD 표본 프레임을 이용합니다.



무작위로 생성한 휴대전화 번호를 이용해 한국갤럽 조사원이 전화를 걸어 하루 300여 명, 매주 약 1,000명 유효표본을 확보합니다.

매일 수집한 데이터는 지역, 성, 연령 특성에 따라 다음 방법으로 사후 가중처리합니다.

- 하루 데이터는 전국 8권역, 성/연령대 특성 비율로 림(Rim) 가중
- 일일(Daily) 지표는 당일과 직전 이틀 데이터를 3일 이동 평균(3-day-rolling average)
- 주간(weekly) 지표는 화~목 데이터를 통합해 전국 8권역, 성/연령대 특성 비율로 셀(cell) 가중



한국갤럽 조사에 관심 가지주셔서 고맙습니다.

한국갤럽 데일리 오피니언은 한국갤럽의 자산이므로 상업적 용도의 재판매를 금지합니다. 인용하실 때에는 반드시 출처를 밝혀주시요.

문의: 한국갤럽 02-3702-2100(대표)/2571/2621/2622 또는 한국갤럽 홈페이지 Q&A