

한국갤럽 데일리 오피니언

정치 - 경제 - 사회 - 생활 - 문화
매주 새로운 여론조사 결과를 제공합니다.

제344호 • 2019년 3월 1주(5~7일)

역대 대통령 직무 수행 평가 1988~2019 | 대통령 직무 수행 평가/이유 | 정당 지지도 | 정당별 호감도 | 총선 투표 의향 정당 | 복핵 포기 여부
최근 6개월 지표 추이 - 지역/연령/성/지정정당/직업/생활수준/성향별 지표 - 응답자 특성표

2019년 3월 5~7일 • 휴대전화 RDD 조사(집전화 보완) • 유효표본 전국 성인 1,003명 • 표본오차 $\pm 3.1\%$ 포인트(95% 신뢰수준) • 응답률 16%(총 통화 6,118명 중 1,003명 응답 완료)

◎ 한국갤럽 데일리 오피니언 조사 방법 안내

한국갤럽 데일리 오피니언은 조사원이 직접 묻고 응답 받는 인터뷰 방식으로 진행합니다. 전국 유권자 대표성을 최대한 확보하기 위해 무작위발생(RDD: Random Digit Dialing)한 휴대전화 번호를 기본 표본추출틀로 합니다. 단, 휴대전화만으로는 접근하기 어려운 여성, 고연령대 일부는 무작위발생한 집전화번호 조사로 보완하며, 그 반영 비율은 평균 15% 내외입니다.

◎ 한국갤럽 유무선 RDD 혼합조사설계, 선거여론조사 관련 연구논문

한국갤럽은 2010년 이후 유선전화(일반 집전화)와 무선전화(휴대전화) RDD 조사 과정과 결과를 수차례 비교 연구해 왔습니다. 조사 방법론에 관심 있는 분은 아래 논문을 참고해주시시오. (아래 링크는 모바일기기에서는 열리지 않습니다. PC 또는 한국갤럽 홈페이지를 찾아주시시오.)

- [지방선거에서 여론조사의 정확성 연구: 조사방법별 정밀성과 편향\(조사연구 2015년 16권 1호\)](#)
- [RDD 전화여론조사의 무응답 편향 보정 방법 연구\(조사연구 2014.11 15권 4호\)](#)
- [가중방법으로 선거여론조사의 편향을 얼마나 줄일 수 있나\(조사연구 2014.5 15권 2호\)](#)
- [무선 RDD 전화조사의 타당성 검토 연구\(조사연구 2013.11 14권 3호\)](#)
- [선거시기 여론조사 정확성 제고 방안\(언론중재 2012 여름호 특집논문\)](#)
- [유무선 RDD를 결합한 혼합조사설계: 2011 서울시장 보궐선거 예측조사 사례 연구](#)

한국갤럽 데일리 오피니언 독자 여러분, 안녕하세요?

1974년 문을 연 저희 연구소가 지금까지 얻은 명성은 저희 조사에 협조해주신 우리 국민들 덕분입니다.

저희는 그에 보답하는 마음으로 2012년부터 자체 기획, 운영하는 정치 지표를 누구나 이용하실 수 있도록 제공해 왔습니다.

올해도 매주 정치, 사회, 경제, 생활, 문화 등 다양한 분야에 대한 흥미로운 조사 결과를 전하겠습니다.

여론조사의 홍수 속에 '정확한 자' 하나를 제공하고자 시작한 저희 노력이 여론의 흐름을 읽으시는 데 도움이되기를 바랍니다.

저희 한국갤럽에 몸 담고 있는 한 사람, 한 사람은 공정하고 신뢰 받는 여론조사 기관으로서 사명을 다하기 위해 계속 노력하겠습니다.

한국갤럽조사연구소

한국갤럽은 1974년 6월故 박무익 회장이 설립한 한국 최초의 법인 형태 조사 전문 회사입니다.

1980년대부터 대통령 직무 수행 평가와 정당 지지도 조사 결과를 발표해 왔으며, 우리 국민 71%가 회사 이름을 알고 있습니다.

한국갤럽 데일리 오피니언의 특징

2012년 1월부터 평일 오전 10시~오후 8시까지 휴대전화 RDD 조사를 연중 실시해 그 결과를 매주 금요일 공개합니다.

조사의 중립성, 지속성, 대표성을 확보한 한국갤럽 데일리 오피니언은 필요하신 분 누구나 무료로 열람하실 수 있습니다.

- **중립성:** 정치권, 이해 관계자, 특정 언론의 의뢰가 아닌, **한국갤럽이 자체 기획, 운영, 공개**합니다.

- **지속성:** 특정 이벤트, 특정 시기, 단 하루의 조사 표본 영향력을 최소화하기 위해 **연중 지속적으로 조사**합니다.

- **대표성:** 전국 유권자 모집단의 특성을 최대한 반영하기 위해 **휴대전화 RDD 표본 프레임**을 이용합니다.

조사 방법 / 지표 산출 방법

한국갤럽 조사원이 무작위로 생성된 휴대전화 번호로 전화를 걸어 하루 300여 명, 매주 약 1,000명 유효표본을 확보합니다.

매일 수집한 데이터는 지역, 성, 연령 특성에 따라 다음 방법으로 사후 가중처리합니다.

- 하루 데이터는 전국 8권역, 성/연령대 특성 비율로 림(Rim) 가중

- 일일(Daily) 지표는 당일과 직전 이틀 데이터를 3일 이동 평균(3-day-rolling average)

- 주간(Weekly) 지표는 화~목 데이터를 통합해 전국 8권역, 성/연령대 특성 비율로 셀(Cell) 가중

표본오차 / 해석 시 주의사항

한국갤럽 데일리 오피니언 일일 지표와 주간 지표의 표본크기는 약 1,000명입니다.

유효 표본크기 600명일 때 표본오차(95% 신뢰수준)는 $\pm 4.0\%$ 포인트, 1,000명일 때 $\pm 3.1\%$ 포인트, 1,200명일 때 $\pm 2.8\%$ 포인트입니다.

표본오차 이외에도 불완전한 표본추출률, 응답 거절, 질문에 대한 혼동 등 조사 과정 중 발생하는 비표본오차가 존재할 수 있습니다.

표본오차는 이런 요인을 배제하고 비교적 완전한 표본추출률에서 확률추출한 경우를 가정한 것이므로 해석에 주의를 요합니다.

문의 한국갤럽 02-3702-2100(대표)/2571/2621/2622 | [한국갤럽 홈페이지 Q&A](#)

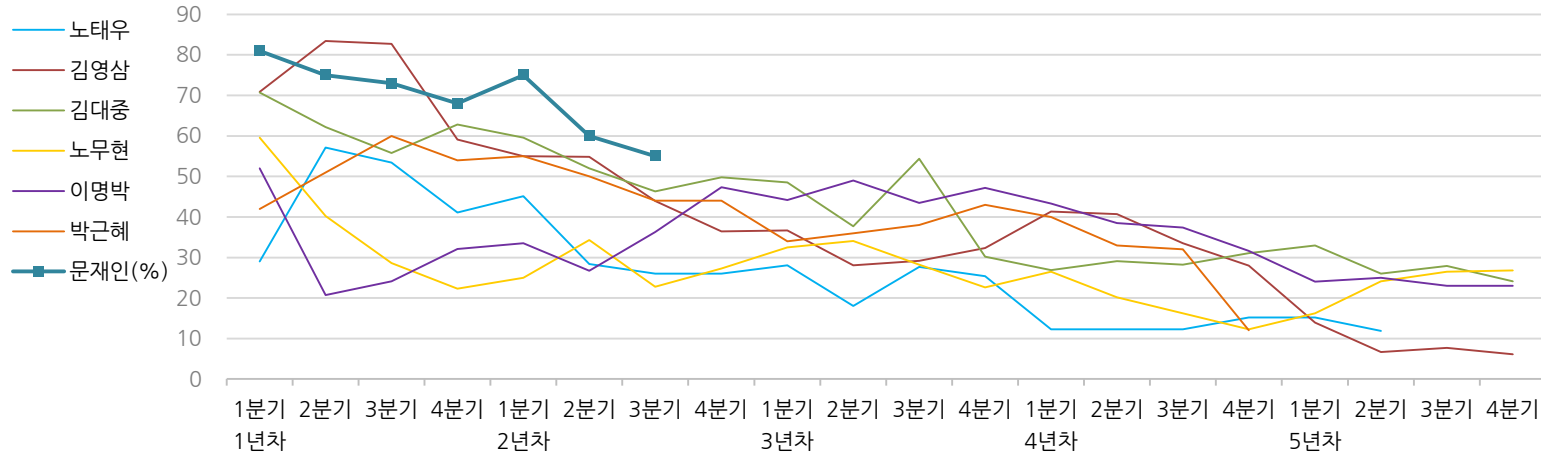
※ 2012년에는 매주 1,500명 조사하고 그 다음 주 월요일에 결과를 공개했으나, 2013년부터는 매주 1,000명 이상 조사하고 그 주 금요일에 결과를 공개합니다.

한국갤럽 역대 대통령 직무 수행 평가 1988~2019

1988~2011년은 분기 내 여러 조사 결과의 중위수 기준, 2012년 이후는 한국갤럽 데일리 오피니언 매주 조사 분기별 통합 결과, '잘하고 있다'→긍정, '잘못하고 있다'→부정 평가 비율

질문) 귀하는 ○○○ 대통령이 대통령으로서의 직무를 잘 수행하고 있다고 보십니까, 혹은 잘못 수행하고 있다고 보십니까? (긍정/부정을 답하지 않은 경우 재질문)
 굳이 말씀하신다면, '잘하고 있다'와 '잘못하고 있다' 중 어느 쪽입니까?

◎ 역대 대통령 직무 수행 긍정률



◎ 역대 대통령 직무 수행 평가 (%)

역대 대통령	재임연차 분기	1년차				2년차				3년차				4년차				5년차			
		1분기	2분기	3분기	4분기	1분기	2분기	3분기	4분기	1분기	2분기	3분기	4분기	1분기	2분기	3분기	4분기	1분기	2분기	3분기	4분기
13대 노태우 (1988~1993)	긍정	29	57	53	41	45	28	26	-	28	18	28	25	12	-	-	15	-	12	-	-
	부정	46	16	25	27	25	41	45	-	40	62	55	54	40	-	-	41	-	56	-	-
14대 김영삼 (1993~1998)	긍정	71	83	83	59	55	55	44	36	37	28	29	32	41	41	34	28	14	7	8	6
	부정	7	4	6	18	24	21	25	33	34	41	45	39	33	37	40	47	65	74	78	74
15대 김대중 (1998~2003)	긍정	71	62	56	63	60	52	46	50	49	38	54	30	27	29	28	31	33	26	28	24
	부정	7	11	17	14	16	22	29	24	20	26	18	51	55	52	49	49	41	53	52	56
16대 노무현 (2003~2008)	긍정	60	40	29	22	25	34	23	27	33	34	28	23	27	20	16	12	16	24	27	27
	부정	19	41	53	62	57	46	60	57	55	53	61	67	63	70	74	79	78	66	64	62
17대 이명박 (2008~2013)	긍정	52	21	24	32	34	27	36	47	44	49	44	47	43	39	37	32	25	25	23	23
	부정	29	69	65	55	55	55	55	45	45	41	43	41	49	54	55	60	62	58	59	61
18대 박근혜 (2013~2017)	긍정	42	51	60	54	55	50	44	44	34	36	38	43	40	33	32	12				
	부정	23	23	21	33	34	39	46	45	56	54	53	46	49	53	55	80				
19대 문재인 (2017~2022)	긍정	81	75	73	68	75	60	55													
	부정	11	17	19	23	15	30	36													

*역대 대통령 평가에는 모두 동일 질문 방식 적용(2점 척도, 재질문 1회). 한국갤럽 www.gallup.co.kr

*박근혜 전 대통령 4년차 4분기 직무 긍정률: 2016년 10월 4주간 평균 24% → 11~12월 6주간 평균 5%. 2017년 3월 10일 탄핵

*문재인 대통령은 2017년 5월 10일 취임, 30일부터 직무 평가 시작. 1년차 1분기는 6월 평균, 2분기 7~9월, 3분기 10~12월, 4분기는 이듬해(2018년) 1~3월 평균



주간 응답자 특성표

주요 분석 단위별 표본오차(95% 신뢰수준 기준)와 지역/성/지지정당/직업/생활수준/연령 구성비입니다. 2019년 1월 행정안전부 주민등록인구 기준 8개 권역/성/연령별 셀 가중 결과

질문 귀하는 어느 시도에 살고 계십니까? 주소지 기준으로 말씀해 주십시오. (저희가 전화번호를 무작위 추출해 지역을 알지 못합니다.)

질문 실례지만, 귀하의 연세는 올해 어떻게 되십니까?

질문 귀하의 직업은 무엇입니까?

질문 우리 국민들의 생활수준을 상, 중상, 중, 중하, 하의 다섯 단계로 나눈다면 귀댁의 생활수준은 어디에 속한다고 생각하십니까?

응답자 특성표 2019년 3월 1주 (5~7일)	조사완료		목표할당(가중 후)		가중값 배율 (B/A)	표본오차 95% 신뢰수준
	사례수 (명)(A)	비율	사례수 (명)(B)	비율		
전체	1,003	100%	1,000	100%	1.00	±3.1%P
지역별						
서울	194	19%	194	19%	1.00	±7.0%P
인천/경기	310	31%	305	30%	0.98	±5.6%P
강원	29	3%	30	3%	1.04	±18.2%P
대전/세종/충청	105	10%	105	11%	1.00	±9.6%P
광주/전라	98	10%	99	10%	1.01	±9.9%P
대구/경북	104	10%	100	10%	0.96	±9.6%P
부산/울산/경남	150	15%	154	15%	1.03	±8.0%P
제주	13	1%	13	1%	0.96	±27.2%P
성별						
남성	511	51%	496	50%	0.97	±4.3%P
여성	492	49%	504	50%	1.03	±4.4%P
연령별						
19~29세	166	17%	172	17%	1.03	±7.6%P
30대	156	16%	167	17%	1.07	±7.8%P
40대	186	19%	199	20%	1.07	±7.2%P
50대	213	21%	200	20%	0.94	±6.7%P
60대 이상	282	28%	261	26%	0.93	±5.8%P
주요 지지 정당별						
더불어민주당	389	39%	391	39%		±5.0%P
민주평화당	8	1%	8	1%		±34.6%P
바른미래당	69	7%	68	7%		±11.8%P
자유한국당	212	21%	205	20%		±6.7%P
정의당	83	8%	83	8%		±10.8%P
무당(無黨)층	238	24%	242	24%		±6.4%P
직업별						
농/임/어업	38	4%	38	4%		±15.9%P
자영업	148	15%	141	14%		±8.1%P
블루칼라	156	16%	150	15%		±7.8%P
화이트칼라	296	30%	312	31%		±5.7%P
가정주부	187	19%	182	18%		±7.2%P
학생	74	7%	75	8%		±11.4%P
무직/은퇴/기타	104	10%	102	10%		±9.6%P
생활 수준별						
상/중상	141	14%	145	15%		±8.3%P
중	438	44%	439	44%		±4.7%P
중하	217	22%	217	22%		±6.7%P
하	181	18%	174	17%		±7.3%P

2019년 3월 1주 (5~7일)	조사 완료 사례수 (명)			조사 완료 사례수 (명)					
	계	남성	여성	계	남성	여성			
전국	합계	1,003	511	492					
	19~29세	166	91	75	광주/ 전라	소계	98	47	51
	30대	156	83	73		19~29세	16	7	9
	40대	186	106	80		30대	16	11	5
	50대	213	107	106		40대	16	7	9
	60대 이상	282	124	158		50대	23	11	12
서울	소계	194	97	97	60대 이상	27	11	16	
	19~29세	40	22	18	대구/ 경북	소계	104	53	51
	30대	24	13	11		19~29세	16	5	11
	40대	35	20	15		30대	19	8	11
	50대	36	18	18		40대	24	16	8
60대 이상	59	24	35	50대		20	12	8	
인천/ 경기	소계	310	171	139	60대 이상	25	12	13	
	19~29세	45	29	16	부산/ 울산/ 경남	소계	150	68	82
	30대	46	24	22		19~29세	24	13	11
	40대	64	39	25		30대	24	14	10
	50대	75	36	39		40대	28	12	16
60대 이상	80	43	37	50대		29	13	16	
강원	소계	29	13	16	60대 이상	45	16	29	
	19~29세	2	1	1	제주	소계	13	6	7
	30대	7	2	5		19~29세	1		1
	40대	3	2	1		30대	1		1
	50대	5	3	2		40대	3	2	1
60대 이상	12	5	7	50대		4	2	2	
대전/ 세종/ 충청	소계	105	56	49	60대 이상	4	2	2	
	19~29세	22	14	8					
	30대	19	11	8					
	40대	13	8	5					
	50대	21	12	9					
60대 이상	30	11	19						

*2017년 3월 10일부터 시행되는 중앙선거여론조사심의위원회 선거여론조사기준 개정안에 따라 지역(8개 권역)/성/연령별 조사 완료 사례수를 제시합니다.

*최종 조사 결과는 2019년 1월 행정안전부 주민등록인구 기준 8개 권역/성/연령별 셀 가중 후 산출

*표본오차는 조사완료 사례수 기준. 한국갤럽 데일리 오피니언 제344호

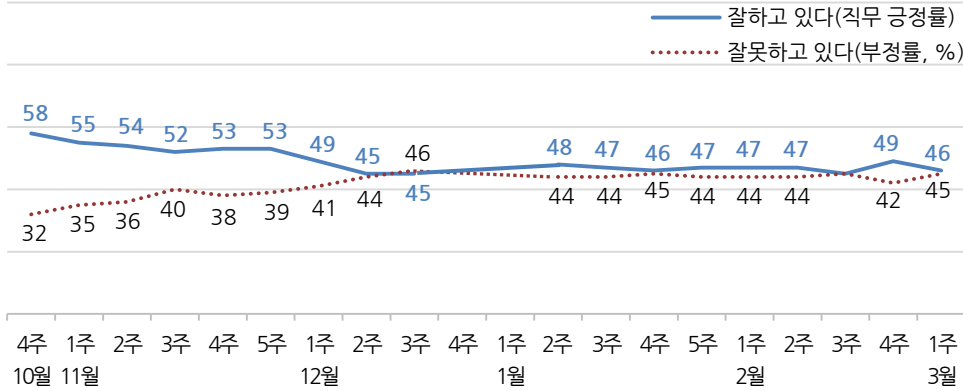
*목표할당 사례수는 2019년 1월 행안부 주민등록인구 기준 지역/성/연령 셀 가중 결과

대통령 직무 수행 평가, 정당 지지도 - 최근 20주 지표 추이

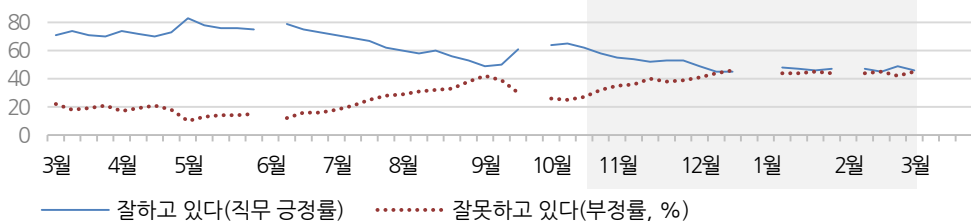
매주 화~목 통합 데이터 • 휴대전화 RDD 조사(집전화 보완) • 매주 유효표본 약 1,000명 • 표본오차 ±3.1%포인트(95% 신뢰수준) • 최근 20주 평균 응답률 15%

질문 귀하는 문재인 대통령이 대통령으로서의 직무를 잘 수행하고 있다고 보십니까, 혹은 잘못 수행하고 있다고 보십니까? (긍정/부정을 답하지 않은 경우 재질문) 굳이 말씀하신다면, '잘하고 있다'와 '잘못하고 있다' 중 어느 쪽입니까?

◎ 대통령 직무 수행 평가 - 최근 20주



◎ 대통령 직무 수행 평가 - 2018/2019년



*2018년 6월 1주(지선 직전), 9월 4주(추석), 12월 4주, 2019년 1월 1주(연말연시), 2월 1주(설)는 조사 심
*한국갤럽 데일리 오피니언 제344호 www.gallup.co.kr

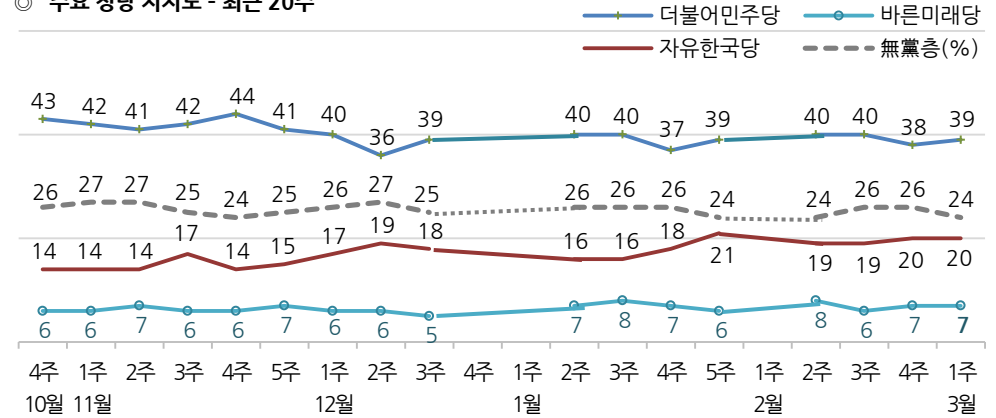
질문 현재 우리나라에는

(더불어민주당, 민주평화당, 바른미래당, 자유한국당, 정의당: 순서 로테이션)

등의 정당이 있습니다. 귀하는 이 중 어느 정당을 지지하십니까?

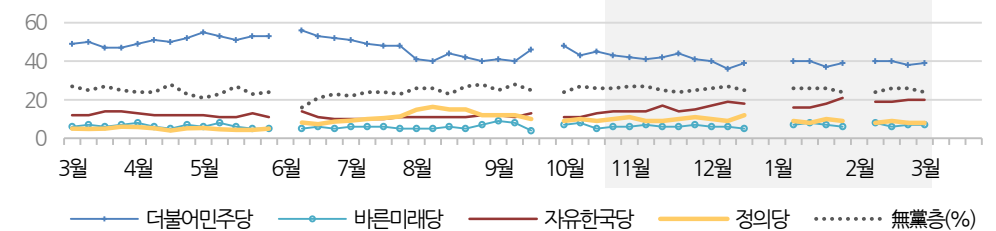
(‘모름/없음’인 경우 재질문) 그럼, 본인 성향은 어느 정당에 조금이라도 더 가깝습니까?

◎ 주요 정당 지지도 - 최근 20주



(원내 비교집단체) 민주평화당/정의당: 2월 3주 1%/9%, 4주 1%/8%, 3월 1주 1%/8%

◎ 주요 정당 지지도 - 2018/2019년



*민주평화당은 창당 이후 매주 1% 내외. 무당(無黨)층=‘현재 지지하는 정당 없음/모름/응답거절’
*2018년 6월 1주(지선 직전), 9월 4주(추석), 12월 4주, 2019년 1월 1주(연말연시), 2월 1주(설)는 조사 심
*한국갤럽 데일리 오피니언 제344호 www.gallup.co.kr

대통령 직무 수행 평가, 주요 정치 이슈 - 최근 6주 일일(Daily) 지표 추이

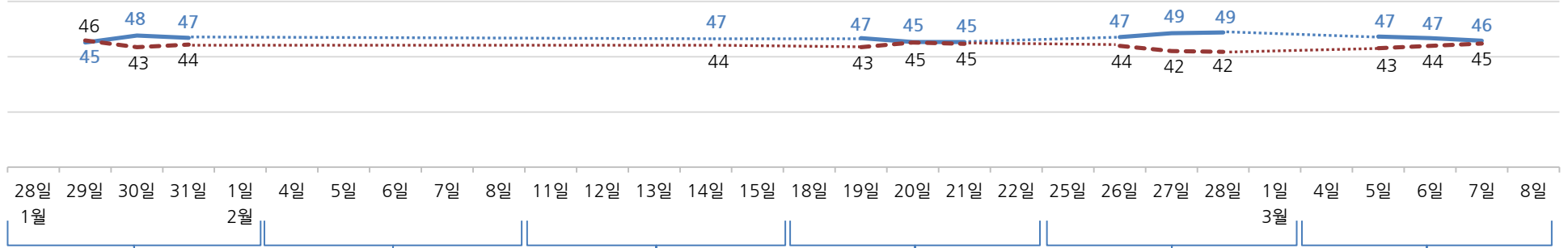
일일 지표는 3-day rolling average • 휴대전화 RDD 조사 • 일일 지표 기준 유효표본 약 1,000명 • 표본오차 ±3.1%포인트(95% 신뢰수준) • 최근 6주 평균 응답률 16%

질문 귀하는 문재인 대통령이 대통령으로서의 직무를 잘 수행하고 있다고 보십니까, 혹은 잘못 수행하고 있다고 보십니까?
(긍정/부정을 답하지 않은 경우 재질문) 굳이 말씀하신다면, '잘하고 있다'와 '잘못하고 있다' 중 어느 쪽입니까?

◎ 대통령 직무 수행 평가 - 최근 6주

— 잘하고 있다(직무 긍정률)

*일일 지표는 3-day-rolling average - - - 잘못하고 있다(부정률, %)



1월 5주

2월 1주

2주

3주

4주

3월 1주

- | | | | | | |
|---|-------------------|--|--------------------------------------|-----------------------------------|--------------------------------------|
| 28 김복동 인권운동가 별세 | 5 설날 | 9 2차 북미회담 2월 말 하노이 확정 | 18 文, '5·18 망언' 비판 | 23 김정은, 전용 열차로 베트남행 | 1 3.1절 100주년 기념식 |
| 29 청와대, 탁현민 선임행정관·김현철 경제보좌관 사표 수리 | * 2차 북미정상회담 실무 협상 | 10 한미 방위비분담금 협정 가서명 | - 文, 故 김용균 유족 면담 | 26 文, 백범김구기념관 국무회의 유관순 열사 추가 서훈 | 3 국방부, 한미 키리졸브·독수리훈련 종료 결정 발표 |
| - 정부, 총 24주 규모 23개 사업 예비타당성 조사 면제 대상 발표 | | - 한국당 선관위 전당대회 연기 불가 방침 재확인, 일부 후보 보이콧 | 19 文, 포용국가 사회정책 대국민 보고 | - 3·1절 100주년 특별사면 대상 발표 | 4 교육부장관 대국민담화 |
| 30 '드루킹 사건' 연루 김경수 경남지사 1심 실형·법정구속 | | 11 여야 4당, '5·18 모독' 한국당 의원 제명 추진 | - 차 탄핵, 김진태·황교안 '반대' vs 오세훈 '찬성' | - 김정은, 트럼프 하노이 도착 | - 서울시교육청, 한유총 설립허가 취소 |
| 31 광주시·현대차 '광주형 일자리' 투자 협약 체결 | | - 양승태 전 대법원장 구속 기소 | 20 민주당, '5·18 왜곡 처벌법' 공동발의 추진 | 27 최저임금 결정체계 개편안 발표 | - 한유총, 개원 연기 철회 |
| 1 안희정 2심 실형 선고·법정구속 | | 12 한국당 대표 선거 김진태·오세훈·황교안 후보 등록 완료 | - 정부, 임시정부 수립일 (4/11) 임시공휴일 지정 추진 | - 文·UAE 왕세제 정상회담 | 5 文, 미세먼지 대응방안 긴급 보고 |
| * 자유한국당, 조해주 중앙선관위원장 임명 반발·국회 일정 보이콧 | | 14 文, 소상공인·자영업자 오찬 간담회 | - 이효성 방동위원장, 'https 사이트 차단·검열' 논란 사과 | - 자유한국당 황교안 대표 선출 | - 황교안, 봉하마을 참배 |
| * 한국당 전당대회 다수 출마 선언 | | - 자치경찰제 도입안 확정 | - 육체노동 가동연한 60→65세 | 28 국가교육위원회 연내 설치 | - 北 동창리 ICBM 발사장 복구 정황 |
| * 한일 초계기 갈등 장기화 | | - 한국당 전당대회 첫 합동연설회 | * 한국당 전대 합동연설회·토론회 | - 한유총, '유치원 개혁 무기한 연기' | 6 MB 보석 석방 |
| | | - 한국당 윤리위원회, 이종명 제명, 김진태·김순례 징계 유예 결정 | * 북미 실무협상 본격화 | * 여당 '20대 교육 편향' 발언 파문 | 7 국회 올해 첫 본회의 개최 |
| | | | * '환경부 블랙리스트' 의혹 수사 | | - 택시·카풀업계 합의 |
| | | | * 여가부, '1인 가구 정책' '성평등 안내서' 관련 논란 해명 | | - 환경부, 고농도 미세먼지 긴급조치 강화 방안 발표 |
| | | | | | * 전국 미세먼지 비상저감조치, 수도권·중부 7일 연속 발령 기록 |

대통령 직무 수행 평가 - 주간 지표 / 일일 지표 / 상세 결과

2018/2019년 (최근 20주)		조사완료 사례수 (명)	대통령 직무 수행 평가			
			잘하고 있다	잘못하고 있다	어느 쪽도 아니다	모름/ 응답거절
주간	10월 4주(23~25)	1,001	58%	32%	5%	5%
주간	11월 1주(30~01)	1,004	55%	35%	5%	5%
주간	11월 2주(06~08)	1,002	54%	36%	5%	5%
주간	11월 3주(13~15)	1,001	52%	40%	5%	4%
주간	11월 4주(20~22)	1,001	53%	38%	6%	3%
주간	11월 5주(27~29)	1,001	53%	39%	4%	4%
주간	12월 1주(04~06)	1,002	49%	41%	5%	6%
주간	12월 2주(11~13)	1,003	45%	44%	5%	6%
주간	12월 3주(18~20)	1,002	45%	46%	4%	4%
주간	12월 4주(24~28)	연말연시 2주 조사 심				
주간	01월 1주(31~04)	연말연시 2주 조사 심				
주간	01월 2주(08~10)	1,002	48%	44%	5%	4%
주간	01월 3주(15~17)	1,002	47%	44%	6%	4%
주간	01월 4주(22~24)	1,002	46%	45%	4%	5%
주간	01월 5주(29~31)	1,004	47%	44%	4%	4%
주간	02월 1주(04~08)	설 연휴				
주간	02월 2주(12~14)	1,002	47%	44%	4%	6%
주간	02월 3주(19~21)	1,001	45%	45%	4%	6%
주간	02월 4주(26~28)	1,002	49%	42%	4%	5%
주간	03월 1주(05~07)	1,003	46%	45%	5%	5%
일일	02/25(월)					
일일	02/26(화)	997	47%	44%	3%	6%
일일	02/27(수)	1,003	49%	42%	4%	6%
일일	02/28(목)	1,002	49%	42%	4%	5%
일일	02/29(금)					
일일	03/04(월)					
일일	03/05(화)	1,007	47%	43%	5%	5%
일일	03/06(수)	1,007	47%	44%	5%	5%
일일	03/07(목)	1,003	46%	45%	5%	5%
일일	03/08(금)					

*일일 지표는 3-day-rolling average

질문) 귀하는 문재인 대통령이 대통령으로서의 직무를 잘 수행하고 있다고 보십니까,
혹은 잘 못 수행하고 있다고 보십니까? (긍정/부정을 답하지 않은 경우 재질문)
군이 말씀하신다면, '잘하고 있다'와 '잘못하고 있다' 중 어느 쪽입니까?

	2019년 3월 1주 (5~7일)	조사완료 사례수 (명)	목표할당 사례수 (명)	대통령 직무 수행 평가				
				잘하고 있다	잘못하고 있다	어느 쪽도 아니다	모름/ 응답거절	
	전체	1,003	1,000	46%	45%	5%	5%	
지역별	서울	194	194	43%	50%	3%	3%	
	인천/경기	310	305	46%	43%	5%	6%	
	강원	29	30	-	-	-	-	
	대전/세종/충청	105	105	43%	45%	7%	5%	
	광주/전라	98	99	64%	28%	5%	3%	
	대구/경북	104	100	32%	59%	6%	3%	
	부산/울산/경남	150	154	44%	44%	5%	7%	
	제주	13	13	-	-	-	-	
	성별	남성	511	496	46%	46%	4%	3%
		여성	492	504	45%	43%	5%	6%
연령별	19-29세	166	172	44%	43%	4%	9%	
	30대	156	167	56%	37%	1%	5%	
	40대	186	199	58%	36%	5%	1%	
	50대	213	200	39%	52%	7%	2%	
	60대 이상	282	261	36%	52%	7%	6%	
주요 지지정당별	더불어민주당	389	391	79%	15%	5%	2%	
	민주평화당	8	8	-	-	-	-	
	바른미래당	69	68	21%	73%	5%	1%	
	자유한국당	212	205	7%	86%	4%	3%	
	정의당	83	83	72%	22%	6%	6%	
	무당(無黨)층	238	242	23%	58%	6%	12%	
	직업별	농/임/어업	38	38	-	-	-	-
자영업	148	141	46%	48%	5%	1%		
블루칼라	156	150	44%	41%	9%	6%		
화이트칼라	296	312	59%	35%	3%	3%		
가정주부	187	182	37%	53%	4%	6%		
학생	74	75	42%	46%	6%	6%		
무직/은퇴/기타	104	102	27%	58%	9%	6%		
생활수준별	상/중상	141	145	46%	46%	4%	4%	
	중	438	439	49%	43%	4%	4%	
	중하	217	217	49%	44%	5%	1%	
	하	181	174	35%	50%	7%	9%	
성향별	보수	275	269	20%	72%	4%	4%	
	중도	287	287	49%	42%	6%	2%	
	진보	291	296	69%	26%	4%	1%	
	모름/응답거절	150	148	39%	38%	7%	16%	

*50사례 미만은 수치를 제시하지 않음. 한국갤럽 데일리 오피니언 제344호 www.gallup.co.kr



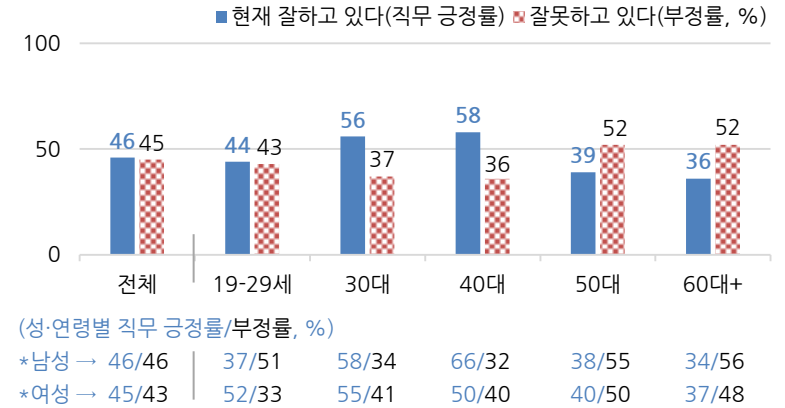
대통령 직무 수행 평가 이유

질문) 어떤 점에서 (잘하고/잘못하고 있다고) 생각하십니까 한 가지만 구체적으로 말씀해 주십시오.(자유응답)

대통령 직무 수행 긍정 평가 이유 2019년 3월 5~7일 (긍정 평가자 458명)	대통령 직무 수행 부정 평가 이유 2019년 3월 5~7일 (부정 평가자 448명)	
북한과의 관계 개선	경제/민생 문제 해결 부족	36%
최선을 다함/열심히 한다	북한 관계 치중/친북 성향	17%
외교 잘함	미세먼지 대책 부족	10%
평화를 위한 노력	전반적으로 부족하다	4%
전반적으로 잘한다	북핵/안보	3%
기본에 충실/원칙대로 함/공정함	서민 어려움/빈부 격차 확대	3%
복지 확대	공약 실천 미흡	2%
소통 잘한다	외교 문제	2%
개혁/적폐 청산/개혁 의지	과도한 복지	2%
전 정권보다 낫다	최저임금 인상	2%
경제 정책	여성 인권 치중/성 갈등	1%
국민 입장을 생각한다	세금 인상	1%
주관/소신 있다	부동산 정책	1%
안정감/나라가 조용함	주관·소신 부족/여론에 휘둘림	1%
유치원 정책	일자리 문제/고용 부족	1%
개방적/열린 마음/합리적	독단적/일방적/편파적	1%
서민 위한 노력	국고/재정 낭비	1%
최저임금 인상	보여주기식 정치	1%
부동산 정책	국론 분열/갈등	1%
일자리 창출/비정규직 정규직화	과거사 들춰/보복 정치	1%
공약 실천	소통 미흡	1%
국가 유공자 예우	기타	4%
권위적이지 않다/소탈하다/검소하다	모름/응답거절	6%
기타		
모름/응답거절		

*한국갤럽 데일리 제344호 www.gallup.co.kr

◎ 대통령 직무 수행 평가: 연령별 - 2019년 3월 1주(5~7일)



*전국 성인 1,003명 전화조사(표본오차 ±3.1%포인트, 95% 신뢰수준)
 *성·연령별로는 100명 내외(표본오차 ±10%포인트, 95% 신뢰수준), 해석 시 주의
 *한국갤럽 데일리 오피니언 제344호 www.gallup.co.kr

정당 지지도 - 최근 6개월 추이 / 상세 결과

질문 현재 우리나라에는 (더불어민주당, 민주평화당, 바른미래당, 자유한국당, 정의당: 순서 로테이션) 등의 정당이 있습니다. 귀하는 이 중 어느 정당을 지지하십니까?
(‘모름/없음’인 경우 재질문) 그럼, 본인 성향은 어느 정당에 조금이라도 더 가깝습니까?

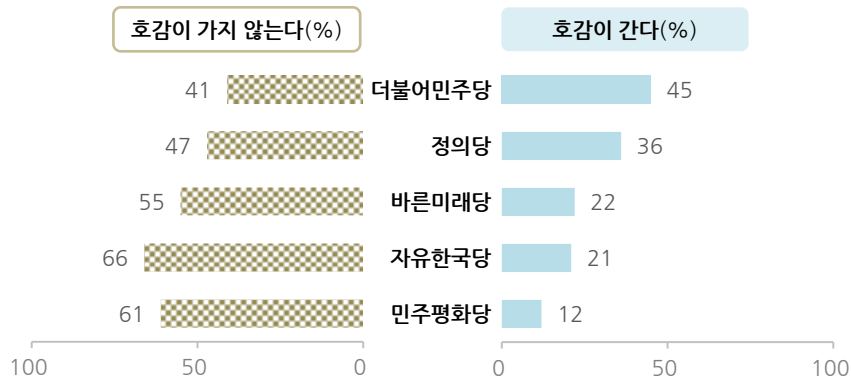
2018/2019년 (최근 6개월)	조사원료 사례수 (명)	정당 지지도							무당층 無黨層
		더불어 민주당	민주 평화당	바른 미래당	자유 한국당	정의당	기타		
09월 1주(04~06)	1,000	41%	1%	9%	12%	12%	1%	25%	
09월 2주(11~13)	1,001	40%	0%	8%	11%	12%	0%	28%	
09월 3주(18~20)	1,001	46%	1%	4%	13%	10%	1%	25%	
09월 4주(24~28)	추석 연휴								
10월 1주(02, 04)	1,004	48%	1%	7%	11%	9%	1%	24%	
10월 2주(10~11)	1,001	43%	1%	8%	11%	10%	0%	27%	
10월 3주(16~18)	1,002	45%	1%	5%	13%	9%	1%	26%	
10월 4주(23~25)	1,001	43%	1%	6%	14%	10%	1%	26%	
11월 1주(30~01)	1,004	42%	1%	6%	14%	11%	0%	27%	
11월 2주(06~08)	1,002	41%	1%	7%	14%	9%	0%	27%	
11월 3주(13~15)	1,001	42%	1%	6%	17%	9%	1%	25%	
11월 4주(20~22)	1,001	44%	1%	6%	14%	10%	1%	24%	
11월 5주(27~29)	1,001	41%	1%	7%	15%	11%	0%	25%	
12월 1주(04~06)	1,002	40%	1%	6%	17%	10%	0%	26%	
12월 2주(11~13)	1,003	36%	2%	6%	19%	9%	1%	27%	
12월 3주(18~20)	1,002	39%	1%	5%	18%	12%	1%	25%	
12월 4주(24~28)	연말연시 2주 조사 씬								
01월 1주(31~04)									
01월 2주(08~10)	1,002	40%	1%	7%	16%	9%	0%	26%	
01월 3주(15~17)	1,002	40%	1%	8%	16%	8%	0%	26%	
01월 4주(22~24)	1,002	37%	1%	7%	18%	10%	1%	26%	
01월 5주(29~31)	1,004	39%	1%	6%	21%	9%	0%	24%	
02월 1주(04~08)	설 연휴								
02월 2주(12~14)	1,002	40%	1%	8%	19%	8%	1%	24%	
02월 3주(19~21)	1,001	40%	1%	6%	19%	9%	1%	26%	
02월 4주(26~28)	1,002	38%	1%	7%	20%	8%	0%	26%	
03월 1주(05~07)	1,003	39%	1%	7%	20%	8%	0%	24%	

*한국갤럽 데일리 오피니언 제344호 www.gallup.co.kr

2019년 3월 1주 (5~7일)	조사원료 사례수 (명)	목표할당 사례수 (명)	정당 지지도							없음	모름/ 응답 거절
			더불어 민주당	민주 평화당	바른 미래당	자유 한국당	정의당	기타	무당층 無黨層		
전체	1,003	1,000	39%	1%	7%	20%	8%	0%	24%	18%	6%
지역별											
서울	194	194	32%	0%	11%	19%	10%	2%	26%	20%	6%
인천/경기	310	305	41%	0%	6%	21%	8%	0%	23%	17%	6%
강원	29	30	-	-	-	-	-	-	-	-	-
대전/세종/충청	105	105	35%		6%	21%	13%		26%	20%	6%
광주/전라	98	99	63%	4%	4%	4%	10%		14%	8%	6%
대구/경북	104	100	28%		12%	29%	2%		28%	25%	4%
부산/울산/경남	150	154	37%	1%	4%	24%	5%		29%	22%	7%
제주	13	13	-	-	-	-	-	-	-	-	-
성별											
남성	511	496	37%	1%	8%	22%	10%	0%	21%	17%	4%
여성	492	504	41%	0%	5%	19%	6%	0%	27%	19%	8%
연령별											
19-29세	166	172	36%		9%	10%	7%		39%	30%	9%
30대	156	167	51%		9%	9%	5%		25%	17%	8%
40대	186	199	48%	2%	8%	12%	13%	1%	18%	16%	2%
50대	213	200	36%	0%	5%	25%	12%	1%	20%	16%	4%
60대 이상	282	261	29%	2%	4%	38%	5%		22%	15%	7%
직업별											
농/임/어업	38	38	39%	-	-	-	-	-	-	-	-
자영업	148	141	38%		11%	23%	13%	1%	15%	13%	2%
블루칼라	156	150	39%	1%	5%	16%	9%	1%	29%	21%	8%
화이트칼라	296	312	50%	1%	9%	11%	6%		23%	19%	4%
가정주부	187	182	33%		5%	33%	6%	1%	22%	14%	8%
학생	74	75	33%		6%	14%	13%		34%	23%	11%
무직/은퇴/기타	104	102	22%	2%	3%	33%	7%	1%	32%	24%	9%
생활 수준별											
상/중상	141	145	42%		10%	17%	11%		19%	15%	4%
중	438	439	41%	1%	8%	19%	8%	1%	24%	18%	6%
중하	217	217	40%	1%	5%	20%	10%	0%	24%	18%	6%
하	181	174	33%	1%	5%	26%	6%	1%	29%	20%	9%
성향별											
보수	275	269	18%	0%	9%	48%	3%	1%	20%	17%	3%
중도	287	287	44%	0%	10%	15%	7%		25%	21%	4%
진보	291	296	59%	2%	5%	3%	17%	0%	14%	10%	4%
모름/응답거절	150	148	29%			17%	3%		51%	32%	20%
대통령 긍정 평가자	451	458	67%	1%	3%	3%	13%	0%	12%	9%	3%
직무 부정 평가자	457	448	13%	1%	11%	39%	4%	1%	31%	25%	6%

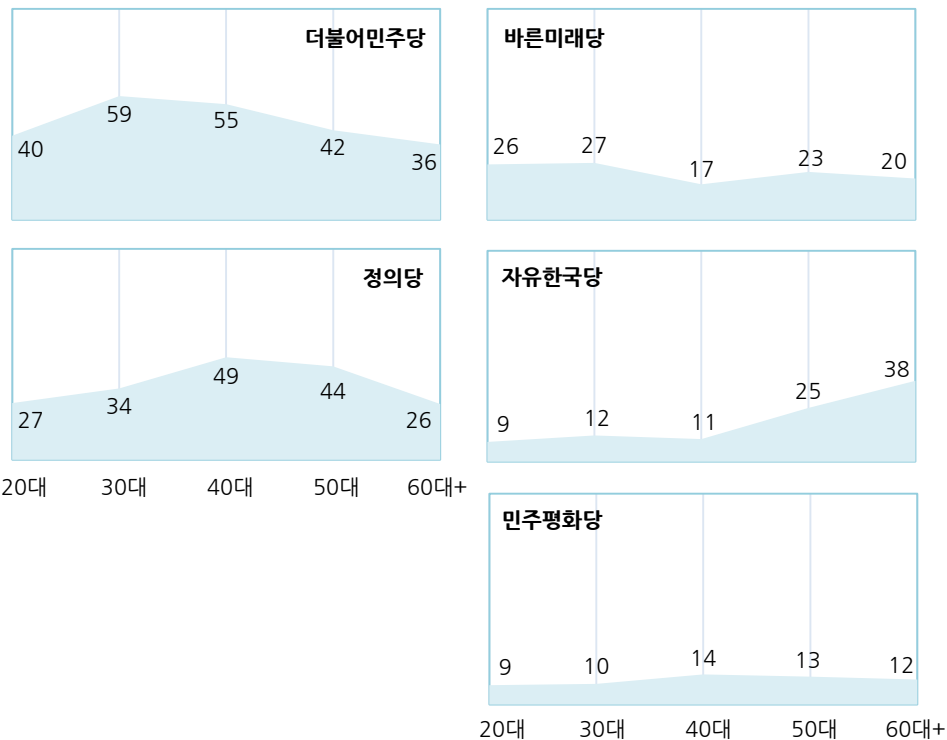
*50사례 미만은 수치를 제시하지 않음. 한국갤럽 데일리 오피니언 제344호 www.gallup.co.kr

◎ 주요 정당 호감 여부

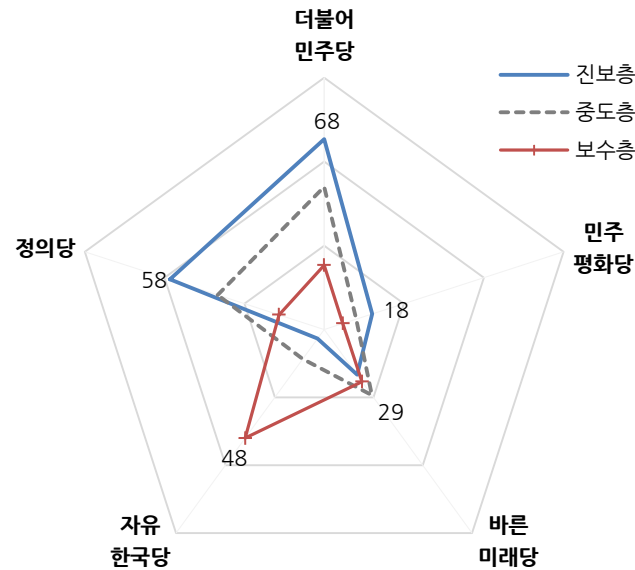


질문) 귀하는 (5개 정당명: 순서 로테이션)에게 호감이 가십니까, 호감이 가지 않습니까?
 *2019년 3월 5~7일 전국 성인 1,003명 전화조사. 한국갤럽 데일리 오피니언 제344호

◎ 주요 정당 호감도: 세대별 - '호감이 간다' 응답 비율(%)



◎ 주요 정당 호감도: 성향별 - '호감이 간다' 응답 비율(%)



*2019년 3월 5~7일 전국 성인 1,003명 전화조사
 *한국갤럽 데일리 오피니언 제344호 www.gallup.co.kr

	조사완료 사례수 (명)	목표할당 사례수 (명)	(1/5) 정당 호감 여부 - 더불어민주당		
			호감이 간다	호감이 가지 않는다	모름/ 응답거절
2018년 8월 3주(14, 16일)	1,002	1,000	57%	34%	9%
11월 4주(20~22일)	1,001	1,000	54%	36%	10%
2019년 3월 1주(5~7일)	1,003	1,000	45%	41%	13%
지역별					
서울	194	194	44%	42%	14%
인천/경기	310	305	44%	44%	13%
강원	29	30	-	-	-
대전/세종/충청	105	105	50%	37%	13%
광주/전라	98	99	68%	17%	15%
대구/경북	104	100	32%	57%	11%
부산/울산/경남	150	154	40%	44%	16%
제주	13	13	-	-	-
성별					
남성	511	496	45%	44%	11%
여성	492	504	46%	38%	16%
연령별					
19-29세	166	172	40%	39%	21%
30대	156	167	59%	32%	9%
40대	186	199	55%	34%	12%
50대	213	200	42%	48%	10%
60대 이상	282	261	36%	49%	16%
주요 지지정당별					
더불어민주당	389	391	89%	7%	4%
민주평화당	8	8	-	-	-
바른미래당	69	68	22%	71%	7%
자유한국당	212	205	8%	88%	5%
정의당	83	83	58%	28%	14%
무당(無黨)층	238	242	9%	52%	38%
직업별					
농/임/어업	38	38	-	-	-
자영업	148	141	47%	45%	8%
블루칼라	156	150	46%	39%	15%
화이트칼라	296	312	54%	33%	13%
가정주부	187	182	39%	47%	14%
학생	74	75	46%	37%	17%
무직/은퇴/기타	104	102	25%	54%	21%
성향별					
보수	275	269	23%	71%	6%
중도	287	287	51%	37%	12%
진보	291	296	68%	22%	10%
모름/응답거절	150	148	30%	34%	37%
민주평화당에					
호감	118	118	84%	14%	1%
비호감	616	613	39%	57%	4%
바른미래당에					
호감	227	220	51%	44%	5%
비호감	551	553	46%	49%	5%
자유한국당에					
호감	215	209	15%	81%	4%
비호감	654	660	60%	32%	8%
정의당에					
호감	362	357	75%	18%	7%
비호감	469	470	29%	68%	3%

*50사례 미만은 수치를 제시하지 않음. 한국갤럽 데일리 오피니언 제344호

	조사완료 사례수 (명)	목표할당 사례수 (명)	(2/5) 정당 호감 여부 - 민주평화당		
			호감이 간다	호감이 가지 않는다	모름/ 응답거절
2018년 8월 3주(14, 16일)	1,002	1,000	14%	63%	23%
11월 4주(20~22일)	1,001	1,000	13%	65%	22%
2019년 3월 1주(5~7일)	1,003	1,000	12%	61%	27%
지역별					
서울	194	194	11%	61%	28%
인천/경기	310	305	11%	63%	26%
강원	29	30	-	-	-
대전/세종/충청	105	105	8%	58%	34%
광주/전라	98	99	21%	53%	26%
대구/경북	104	100	6%	71%	23%
부산/울산/경남	150	154	13%	59%	28%
제주	13	13	-	-	-
성별					
남성	511	496	14%	65%	22%
여성	492	504	10%	58%	32%
연령별					
19-29세	166	172	9%	56%	35%
30대	156	167	10%	59%	31%
40대	186	199	14%	66%	19%
50대	213	200	13%	67%	20%
60대 이상	282	261	12%	58%	30%
주요 지지정당별					
더불어민주당	389	391	20%	55%	25%
민주평화당	8	8	-	-	-
바른미래당	69	68	7%	75%	18%
자유한국당	212	205	4%	82%	14%
정의당	83	83	12%	61%	27%
무당(無黨)층	238	242	4%	51%	45%
직업별					
농/임/어업	38	38	-	-	-
자영업	148	141	11%	68%	22%
블루칼라	156	150	16%	58%	26%
화이트칼라	296	312	14%	64%	22%
가정주부	187	182	8%	59%	33%
학생	74	75	8%	54%	38%
무직/은퇴/기타	104	102	13%	61%	26%
성향별					
보수	275	269	7%	71%	22%
중도	287	287	12%	63%	25%
진보	291	296	18%	62%	21%
모름/응답거절	150	148	8%	40%	52%
더불어민주당에					
호감	452	454	22%	53%	25%
비호감	416	411	4%	85%	11%
바른미래당에					
호감	227	220	23%	57%	20%
비호감	551	553	9%	81%	10%
자유한국당에					
호감	215	209	6%	79%	15%
비호감	654	660	15%	64%	21%
정의당에					
호감	362	357	23%	56%	22%
비호감	469	470	6%	83%	11%

*50사례 미만은 수치를 제시하지 않음. 한국갤럽 데일리 오피니언 제344호



	조사완료 사례수 (명)	목표할당 사례수 (명)	(3/5) 정당 호감 여부 - 바른미래당		
			호감이 간다	호감이 가지 않는다	모름/ 응답거절
2018년 8월 3주(14, 16일)	1,002	1,000	20%	63%	17%
11월 4주(20~22일)	1,001	1,000	22%	61%	16%
2019년 3월 1주(5~7일)	1,003	1,000	22%	55%	23%
지역별					
서울	194	194	25%	57%	18%
인천/경기	310	305	20%	57%	23%
강원	29	30	-	-	-
대전/세종/충청	105	105	21%	54%	25%
광주/전라	98	99	18%	52%	30%
대구/경북	104	100	27%	52%	21%
부산/울산/경남	150	154	21%	53%	26%
제주	13	13	-	-	-
성별					
남성	511	496	25%	58%	17%
여성	492	504	19%	53%	28%
연령별					
19-29세	166	172	26%	47%	26%
30대	156	167	27%	52%	21%
40대	186	199	17%	62%	21%
50대	213	200	23%	60%	17%
60대 이상	282	261	20%	54%	26%
주요 지지정당별					
더불어민주당	389	391	20%	58%	22%
민주평화당	8	8	-	-	-
바른미래당	69	68	84%	10%	6%
자유한국당	212	205	25%	60%	16%
정의당	83	83	12%	75%	12%
무당(無黨)층	238	242	10%	51%	40%
직업별					
농/임/어업	38	38	-	-	-
자영업	148	141	24%	55%	21%
블루칼라	156	150	17%	61%	22%
화이트칼라	296	312	25%	57%	18%
가정주부	187	182	20%	50%	30%
학생	74	75	30%	45%	26%
무직/은퇴/기타	104	102	18%	56%	26%
성향별					
보수	275	269	23%	58%	19%
중도	287	287	29%	53%	18%
진보	291	296	20%	62%	18%
모름/응답거절	150	148	11%	42%	47%
더불어민주당에					
호감	452	454	25%	56%	19%
비호감	416	411	23%	66%	10%
민주평화당에					
호감	118	118	43%	43%	15%
비호감	616	613	21%	73%	7%
자유한국당에					
호감	215	209	27%	59%	14%
비호감	654	660	22%	63%	15%
정의당에					
호감	362	357	30%	55%	15%
비호감	469	470	20%	70%	9%

*50사례 미만은 수치를 제시하지 않음. 한국갤럽 데일리 오피니언 제344호

	조사완료 사례수 (명)	목표할당 사례수 (명)	(4/5) 정당 호감 여부 - 자유한국당		
			호감이 간다	호감이 가지 않는다	모름/ 응답거절
2018년 8월 3주(14, 16일)	1,002	1,000	15%	76%	9%
11월 4주(20~22일)	1,001	1,000	15%	75%	10%
2019년 3월 1주(5~7일)	1,003	1,000	21%	66%	13%
지역별					
서울	194	194	17%	73%	11%
인천/경기	310	305	21%	65%	14%
강원	29	30	-	-	-
대전/세종/충청	105	105	24%	60%	16%
광주/전라	98	99	8%	77%	15%
대구/경북	104	100	32%	58%	10%
부산/울산/경남	150	154	25%	60%	15%
제주	13	13	-	-	-
성별					
남성	511	496	23%	67%	10%
여성	492	504	19%	65%	16%
연령별					
19-29세	166	172	9%	75%	16%
30대	156	167	12%	76%	12%
40대	186	199	11%	77%	12%
50대	213	200	25%	64%	11%
60대 이상	282	261	38%	47%	15%
주요 지지정당별					
더불어민주당	389	391	4%	89%	7%
민주평화당	8	8	-	-	-
바른미래당	69	68	12%	83%	5%
자유한국당	212	205	78%	12%	10%
정의당	83	83	97%	3%	3%
무당(無黨)층	238	242	11%	57%	32%
직업별					
농/임/어업	38	38	-	-	-
자영업	148	141	23%	68%	9%
블루칼라	156	150	18%	65%	17%
화이트칼라	296	312	12%	80%	8%
가정주부	187	182	32%	53%	15%
학생	74	75	11%	76%	13%
무직/은퇴/기타	104	102	32%	47%	21%
성향별					
보수	275	269	48%	41%	11%
중도	287	287	13%	76%	10%
진보	291	296	4%	90%	6%
모름/응답거절	150	148	20%	44%	35%
더불어민주당에					
호감	452	454	7%	87%	6%
비호감	416	411	41%	52%	7%
민주평화당에					
호감	118	118	10%	85%	5%
비호감	616	613	27%	69%	4%
바른미래당에					
호감	227	220	26%	67%	7%
비호감	551	553	22%	75%	2%
정의당에					
호감	362	357	9%	88%	3%
비호감	469	470	35%	60%	5%

*50사례 미만은 수치를 제시하지 않음. 한국갤럽 데일리 오피니언 제344호

	조사완료 사례수 (명)	목표할당 사례수 (명)	(5/5) 정당 호감 여부 - 정의당		
			호감이 간다	호감이 가지 않는다	모름/ 응답거절
2018년 8월 3주(14, 16일)	1,002	1,000	48%	38%	14%
11월 4주(20~22일)	1,001	1,000	41%	44%	15%
2019년 3월 1주(5~7일)	1,003	1,000	36%	47%	17%
지역별					
서울	194	194	35%	51%	14%
인천/경기	310	305	37%	45%	18%
강원	29	30	-	-	-
대전/세종/충청	105	105	35%	46%	19%
광주/전라	98	99	52%	28%	21%
대구/경북	104	100	25%	60%	14%
부산/울산/경남	150	154	28%	54%	19%
제주	13	13	-	-	-
성별					
남성	511	496	39%	48%	13%
여성	492	504	32%	46%	22%
연령별					
19-29세	166	172	27%	45%	29%
30대	156	167	34%	50%	16%
40대	186	199	49%	39%	12%
50대	213	200	44%	44%	12%
60대 이상	282	261	26%	55%	19%
주요 지지정당별					
더불어민주당	389	391	53%	34%	14%
민주평화당	8	8	-	-	-
바른미래당	69	68	29%	61%	9%
자유한국당	212	205	8%	83%	9%
정의당	83	83	100%		
무당(無黨)층	238	242	12%	50%	38%
직업별					
농/임/어업	38	38	-	-	-
자영업	148	141	43%	46%	11%
블루칼라	156	150	34%	47%	20%
화이트칼라	296	312	39%	46%	15%
가정주부	187	182	29%	51%	19%
학생	74	75	36%	35%	29%
무직/은퇴/기타	104	102	30%	54%	17%
성향별					
보수	275	269	17%	71%	11%
중도	287	287	40%	44%	16%
진보	291	296	58%	30%	12%
모름/응답거절	150	148	17%	42%	41%
더불어민주당에					
호감	452	454	59%	30%	11%
비호감	416	411	16%	78%	6%
민주평화당에					
호감	118	118	68%	24%	8%
비호감	616	613	32%	64%	4%
바른미래당에					
호감	227	220	49%	43%	8%
비호감	551	553	35%	60%	5%
자유한국당에					
호감	215	209	15%	78%	7%
비호감	654	660	48%	43%	10%

*50사례 미만은 수치를 제시하지 않음. 한국갤럽 데일리 오피니언 제344호

◎ 주요 정당 호감 여부 - 성/연령별

2019년 3월 1주 (5~7일)	조사완료 사례수 (명)	목표할당 사례수 (명)	(1/5) 정당 호감 여부 - 더불어민주당		
			호감이 간다	호감이 가지 않는다	모름/ 응답거절
전체	1,003	1,000	45%	41%	13%
성/연령별					
남성 19-29세	91	90	36%	48%	16%
남성 30대	83	85	60%	31%	9%
남성 40대	106	102	61%	29%	11%
남성 50대	107	101	41%	52%	7%
남성 60대이상	124	117	31%	56%	13%
여성 19-29세	75	82	44%	29%	27%
여성 30대	73	82	57%	33%	10%
여성 40대	80	97	49%	39%	13%
여성 50대	106	99	44%	44%	12%
여성 60대이상	158	144	39%	43%	18%

	조사완료 사례수 (명)	목표할당 사례수 (명)	(2/5) 정당 호감 여부 - 민주평화당		
			호감이 간다	호감이 가지 않는다	모름/ 응답거절
전체	1,003	1,000	12%	61%	27%
성/연령별					
남성 19-29세	91	90	7%	61%	32%
남성 30대	83	85	10%	62%	29%
남성 40대	106	102	21%	62%	17%
남성 50대	107	101	15%	72%	13%
남성 60대이상	124	117	14%	65%	21%
여성 19-29세	75	82	12%	50%	38%
여성 30대	73	82	10%	56%	34%
여성 40대	80	97	7%	70%	22%
여성 50대	106	99	12%	62%	27%
여성 60대이상	158	144	10%	53%	37%

	조사완료 사례수 (명)	목표할당 사례수 (명)	(3/5) 정당 호감 여부 - 바른미래당		
			호감이 간다	호감이 가지 않는다	모름/ 응답거절
전체	1,003	1,000	22%	55%	23%
성/연령별					
남성 19-29세	91	90	35%	42%	23%
남성 30대	83	85	28%	55%	18%
남성 40대	106	102	23%	57%	20%
남성 50대	107	101	23%	65%	12%
남성 60대이상	124	117	19%	66%	16%
여성 19-29세	75	82	16%	54%	30%
여성 30대	73	82	26%	48%	25%
여성 40대	80	97	10%	66%	23%
여성 50대	106	99	22%	56%	22%
여성 60대이상	158	144	20%	45%	35%

주요 정당 호감 여부 - 성/연령별

2019년 3월 1주 (5~7일)	조사완료 사례수 (명)	목표할당 사례수 (명)	(4/5) 정당 호감 여부 - 자유한국당		
			호감이 간다	호감이 가지 않는다	모름/ 응답거절
전체	1,003	1,000	21%	66%	13%
성/연령별					
남성 19-29세	91	90	17%	67%	15%
남성 30대	83	85	17%	73%	10%
남성 40대	106	102	12%	76%	11%
남성 50대	107	101	23%	72%	4%
남성 60대이상	124	117	39%	49%	12%
여성 19-29세	75	82	1%	82%	17%
여성 30대	73	82	7%	79%	13%
여성 40대	80	97	9%	78%	12%
여성 50대	106	99	28%	55%	18%
여성 60대이상	158	144	38%	45%	17%

	조사완료 사례수 (명)	목표할당 사례수 (명)	(5/5) 정당 호감 여부 - 정의당		
			호감이 간다	호감이 가지 않는다	모름/ 응답거절
전체	1,003	1,000	36%	47%	17%
성/연령별					
남성 19-29세	91	90	23%	53%	24%
남성 30대	83	85	40%	49%	11%
남성 40대	106	102	56%	35%	9%
남성 50대	107	101	51%	41%	9%
남성 60대이상	124	117	27%	62%	12%
여성 19-29세	75	82	32%	35%	33%
여성 30대	73	82	28%	51%	21%
여성 40대	80	97	41%	44%	16%
여성 50대	106	99	38%	47%	15%
여성 60대이상	158	144	26%	50%	24%

질문) 만일 내일이 국회의원 선거일이라면 귀하는 어느 정당에 투표할 것 같습니다?

(‘없음/모름’인 경우 재질문) 굳이 말씀하신다면, 어느 정당에 투표하는 것이

조금이라도 더 낫다고 보십니까? (보기 순서 로테이션 제시)

총선 투표 의향 정당

2018/2019년	조사완료 사례수 (명)	목표할당 사례수 (명)	총선 투표 의향 정당							없음	모름/ 응답 거절
			더불어 민주당	민주 평화당	바른 미래당	자유 한국당	정의당	기타	부동층 浮動層		
11월 4주(20~22일)	1,001	1,000	43%	1%	8%	16%	13%	1%	18%	13%	5%
12월 3주(18~20일)	1,002	1,000	39%	2%	7%	21%	12%	1%	18%	10%	7%
1월 5주(29~31일)	1,004	1,000	40%	2%	6%	21%	9%	0%	21%	14%	7%
3월 1주(5~7일)	1,003	1,000	37%	1%	7%	21%	9%	1%	24%	12%	12%
지역별											
서울	194	194	32%	1%	9%	22%	10%	2%	24%	10%	14%
인천/경기	310	305	38%	2%	7%	21%	11%	0%	21%	10%	11%
강원	29	30	-	-	-	-	-	-	-	-	-
대전/세종/충청	105	105	41%		6%	20%	10%		23%	15%	8%
광주/전라	98	99	47%	6%	4%	7%	6%	2%	28%	15%	13%
대구/경북	104	100	33%		11%	30%	4%		22%	13%	9%
부산/울산/경남	150	154	36%	2%	4%	24%	5%		29%	16%	12%
제주	13	13	-	-	-	-	-	-	-	-	-
성별											
남성	511	496	35%	2%	8%	23%	11%	0%	21%	12%	8%
여성	492	504	40%	1%	6%	19%	7%	1%	26%	12%	15%
연령별											
19-29세	166	172	41%	1%	11%	11%	9%	1%	27%	16%	11%
30대	156	167	49%	2%	11%	10%	7%		21%	12%	10%
40대	186	199	48%	1%	8%	15%	12%	1%	16%	9%	7%
50대	213	200	32%	0%	4%	27%	12%	2%	23%	11%	11%
60대 이상	282	261	24%	2%	4%	35%	6%		28%	12%	17%
현재											
더불어민주당	389	391	79%	1%	1%	1%	4%	0%	13%	6%	8%
주요											
민주평화당	8	8	-	-	-	-	-	-	-	-	-
지지											
바른미래당	69	68	6%	1%	73%	12%	3%		6%	3%	3%
정당별											
자유한국당	212	205	1%	1%	3%	84%	1%		10%	4%	6%
정의당	83	83	27%		1%		67%	2%	2%	2%	
무당(無黨)층	238	242	14%	1%	3%	11%	5%		65%	35%	30%
직업별											
농/임/어업	38	38	-	-	-	-	-	-	-	-	-
자영업	148	141	40%	1%	9%	23%	11%	1%	15%	11%	4%
블루칼라	156	150	32%	1%	3%	20%	13%	1%	30%	17%	13%
화이트칼라	296	312	49%	2%	9%	12%	8%		20%	12%	8%
가정주부	187	182	32%		7%	30%	4%	1%	26%	8%	17%
학생	74	75	32%		8%	18%	15%	1%	26%	12%	14%
무직/은퇴/기타	104	102	23%	5%	5%	30%	6%		31%	14%	17%
성향별											
보수	275	269	16%	2%	9%	50%	3%	1%	19%	8%	11%
중도	287	287	41%	1%	10%	17%	10%		22%	13%	9%
진보	291	296	59%	2%	5%	2%	16%	1%	15%	9%	6%
모름/응답거절	150	148	26%	1%	1%	16%	5%		52%	23%	29%
대통령											
긍정 평가자	451	458	66%	1%	3%	2%	12%	0%	14%	7%	8%
직무											
부정 평가자	457	448	11%	1%	11%	43%	6%	1%	27%	17%	10%
적극 투표 의향자	812	807	40%	1%	7%	23%	9%	1%	18%	8%	10%

*50사례 미만은 수치를 제시하지 않음. 한국갤럽 데일리 오피니언 제344호 www.gallup.co.kr

총선 투표 의향 정당 - 성/연령별

2019년 3월 1주 (5~7일)	조사완료 사례수 (명)	목표할당 사례수 (명)	총선 투표 의향 정당 - 성/연령별							없음	모름/ 응답 거절
			더불어 민주당	민주 평화당	바른 미래당	자유 한국당	정의당	기타	부동층 浮動層		
전체	1,003	1,000	37%	1%	7%	21%	9%	1%	24%	12%	12%
성/연령별											
남성 19-29세	91	90	33%		17%	17%	6%		27%	16%	11%
남성 30대	83	85	48%	4%	7%	13%	8%		20%	10%	10%
남성 40대	106	102	45%	1%	6%	16%	15%		16%	9%	7%
남성 50대	107	101	31%	1%	5%	25%	16%	2%	20%	14%	7%
남성 60대이상	124	117	21%	5%	5%	41%	8%		22%	13%	9%
여성 19-29세	75	82	49%	2%	4%	4%	12%	1%	28%	16%	11%
여성 30대	73	82	50%	0%	15%	6%	5%		23%	13%	10%
여성 40대	80	97	50%	1%	9%	13%	9%	1%	16%	9%	7%
여성 50대	106	99	32%		4%	29%	7%	2%	26%	9%	17%
여성 60대이상	158	144	27%	1%	3%	31%	4%		34%	11%	23%

*50사례 미만은 수치를 제시하지 않음. 한국갤럽 데일리 오피니언 제344호 www.gallup.co.kr

질문) 내년 4월에는 국회의원 선거가 있는데요.

귀하는 내년 국회의원 선거에 투표하실 것 같은가요, 투표하지 않으실 것 같은가요?

'꼭 할 것이다', '아마 할 것 같다', '아마 하지 않을 것 같다', '투표하지 않겠다' 중에서 말씀해 주십시오.

2019년 3월 1주 (5~7일)	조사완료 사례수 (명)	목표할당 사례수 (명)	제21대 국회의원 선거 투표 의향				
			꼭 투표할 것이다	아마 할 것 같다	아마 하지 않을것같다	투표하지 않겠다	모름/ 응답거절
전체	1,003	1,000	81%	8%	4%	5%	2%
지역별							
서울	194	194	83%	6%	2%	5%	4%
인천/경기	310	305	79%	8%	5%	7%	2%
강원	29	30	-	-	-	-	-
대전/세종/충청	105	105	84%	5%	5%	5%	1%
광주/전라	98	99	82%	11%	1%	5%	1%
대구/경북	104	100	81%	12%	5%	1%	2%
부산/울산/경남	150	154	81%	7%	5%	5%	2%
제주	13	13	-	-	-	-	-
성별							
남성	511	496	84%	6%	3%	5%	1%
여성	492	504	77%	11%	5%	4%	3%
연령별							
19-29세	166	172	78%	14%	4%	2%	1%
30대	156	167	77%	9%	6%	5%	2%
40대	186	199	80%	9%	5%	5%	1%
50대	213	200	85%	5%	4%	5%	2%
60대 이상	282	261	82%	5%	2%	6%	4%
주요 지지 정당별							
더불어민주당	389	391	84%	9%	3%	3%	0%
민주평화당	8	8	-	-	-	-	-
정당별							
바른미래당	69	68	86%	5%	5%	2%	1%
자유한국당	212	205	92%	4%	1%	2%	1%
정의당	83	83	93%	4%	2%	1%	1%
무당(無黨)층	238	242	59%	14%	10%	11%	7%
직업별							
농/임/어업	38	38	-	-	-	-	-
자영업	148	141	87%	3%	3%	4%	2%
블루칼라	156	150	72%	8%	6%	11%	3%
화이트칼라	296	312	85%	8%	4%	2%	1%
가정주부	187	182	77%	11%	4%	6%	3%
학생	74	75	79%	17%	5%		
무직/은퇴/기타	104	102	72%	9%	6%	10%	4%
이념 성향별							
보수	275	269	88%	5%	3%	2%	2%
중도	287	287	79%	10%	4%	6%	1%
진보	291	296	86%	7%	3%	3%	0%
모름/응답거절	150	148	60%	12%	9%	11%	9%
대통령 직무							
긍정 평가자	451	458	85%	10%	2%	2%	1%
부정 평가자	457	448	80%	6%	6%	6%	2%

*50사례 미만은 수치를 제시하지 않음. 한국갤럽 데일리 오피니언 제344호 www.gallup.co.kr



질문) 귀하는 북한이 결국 핵을 포기할 것으로 보십니까, 절대 포기하지 않을 것으로 보십니까?

	조사완료 사례수 (명)	목표할당 사례수 (명)	북한 핵 포기 여부 전망		
			결국 포기할 것	절대 포기하지 않을 것	모름/ 응답거절
2014년 2월 10~12일	907	907	9%	85%	6%
2월 26~27일	608	608	11%	82%	7%
10월 6~8일	1,004	1,004	7%	85%	8%
2018년 1월 1주(2~4일)	1,007	1,000	6%	90%	4%
3월 2주(13~15일)	1,003	1,000	22%	64%	14%
2019년 3월 1주(5~7일)	1,003	1,000	28%	64%	8%
지역별					
서울	194	194	25%	65%	10%
인천/경기	310	305	32%	61%	8%
강원	29	30	-	-	-
대전/세종/충청	105	105	24%	66%	10%
광주/전라	98	99	35%	53%	12%
대구/경북	104	100	22%	70%	9%
부산/울산/경남	150	154	23%	71%	6%
제주	13	13	-	-	-
성별					
남성	511	496	31%	63%	6%
여성	492	504	25%	65%	11%
연령별					
19-29세	166	172	27%	65%	8%
30대	156	167	33%	58%	9%
40대	186	199	42%	51%	7%
50대	213	200	25%	67%	8%
60대 이상	282	261	16%	74%	10%
주요 지지 정당별					
더불어민주당	389	391	45%	47%	8%
민주평화당	8	8	-	-	-
바른미래당	69	68	12%	84%	4%
자유한국당	212	205	8%	87%	5%
정의당	83	83	49%	42%	9%
무당(無黨)층	238	242	14%	74%	12%
직업별					
농/임/어업	38	38	-	-	-
자영업	148	141	32%	63%	5%
블루칼라	156	150	30%	61%	9%
화이트칼라	296	312	34%	57%	9%
가정주부	187	182	16%	72%	12%
학생	74	75	30%	63%	7%
무직/은퇴/기타	104	102	20%	72%	8%
성향별					
보수	275	269	14%	83%	3%
중도	287	287	30%	61%	8%
진보	291	296	46%	48%	6%
모름/응답거절	150	148	12%	65%	23%

*2014년 2월 10~12일은 남북 이산가족상봉 합의, 2월 26~27일은 행사 진행 후

*2014년 10월은 북한 최고위급 대표단의 인천 아시안게임 폐막식 참석 직후 조사

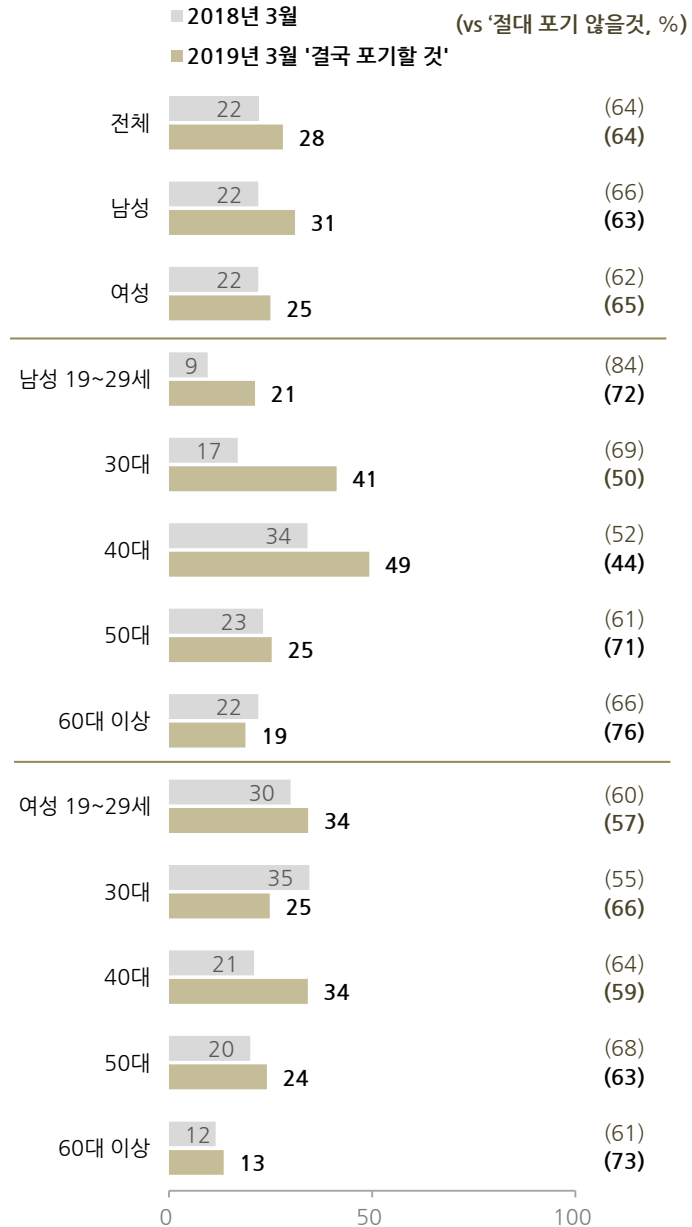
*50사례 미만은 수치를 제시하지 않음. 한국갤럽 데일리 제344호 www.gallup.co.kr

북한 핵 포기 여부 전망

2019년 3월 1주 (5~7일)	조사완료 사례수 (명)	목표할당 사례수 (명)	북한 핵 포기 여부 전망 - 성/연령별		
			결국 포기할 것	절대 포기하지 않을 것	모름/ 응답거절
전체	1,003	1,000	28%	64%	8%
성/연령별					
남성 19-29세	91	90	21%	72%	7%
남성 30대	83	85	41%	50%	8%
남성 40대	106	102	49%	44%	7%
남성 50대	107	101	25%	71%	4%
남성 60대이상	124	117	19%	76%	6%
여성 19-29세	75	82	34%	57%	8%
여성 30대	73	82	25%	66%	9%
여성 40대	80	97	34%	59%	7%
여성 50대	106	99	24%	63%	13%
여성 60대이상	158	144	13%	73%	13%

*50사례 미만은 수치를 제시하지 않음. 한국갤럽 데일리 제344호 www.gallup.co.kr

◎ 북한 핵 포기 여부 전망 - 성·연령별 2018년 3월 vs 2019년 3월



* 2018년 3월 13~15일, 2019년 3월 5~7일 전국 성인 약 1,000명 조사

* 한국갤럽 데일리 오피니언 제344호 www.gallup.co.kr



주간 응답자 특성표

주요 분석 단위별 표본오차(95% 신뢰수준 기준)와 지역/성/지지정당/직업/생활수준과 연령 분포 구성입니다. 2019년 1월 행정안전부 주민등록인구 기준 8개 권역/성/연령별 셀 가중 결과

질문 귀하는 어느 시도에 살고 계십니까? 주소지 기준으로 말씀해 주십시오. (저희가 전화번호를 무작위 추출해 지역을 알지 못합니다.)

질문 실례지만, 귀하의 연세는 올해 어떻게 되십니까?

질문 귀하의 직업은 무엇입니까?

질문 우리 국민들의 생활수준을 상, 중상, 중, 중하, 하의 다섯 단계로 나눈다면 귀댁의 생활수준은 어디에 속한다고 생각하십니까?

응답자 특성표 2019년 3월 1주 (5~7일)	조사완료		목표할당(가중 후)		가중값 배율 (B/A)	표본오차 95% 신뢰수준
	사례수 (명)(A)	비율	사례수 (명)(B)	비율		
전체	1,003	100%	1,000	100%	1.00	±3.1%P
지역별						
서울	194	19%	194	19%	1.00	±7.0%P
인천/경기	310	31%	305	30%	0.98	±5.6%P
강원	29	3%	30	3%	1.04	±18.2%P
대전/세종/충청	105	10%	105	11%	1.00	±9.6%P
광주/전라	98	10%	99	10%	1.01	±9.9%P
대구/경북	104	10%	100	10%	0.96	±9.6%P
부산/울산/경남	150	15%	154	15%	1.03	±8.0%P
제주	13	1%	13	1%	0.96	±27.2%P
성별						
남성	511	51%	496	50%	0.97	±4.3%P
여성	492	49%	504	50%	1.03	±4.4%P
연령별						
19-29세	166	17%	172	17%	1.03	±7.6%P
30대	156	16%	167	17%	1.07	±7.8%P
40대	186	19%	199	20%	1.07	±7.2%P
50대	213	21%	200	20%	0.94	±6.7%P
60대 이상	282	28%	261	26%	0.93	±5.8%P
주요 지지 정당별						
더불어민주당	389	39%	391	39%		±5.0%P
민중평화당	8	1%	8	1%		±34.6%P
정당별						
바른미래당	69	7%	68	7%		±11.8%P
자유한국당	212	21%	205	20%		±6.7%P
정의당	83	8%	83	8%		±10.8%P
무당(無黨)층	238	24%	242	24%		±6.4%P
직업별						
농/임/어업	38	4%	38	4%		±15.9%P
자영업	148	15%	141	14%		±8.1%P
블루칼라	156	16%	150	15%		±7.8%P
화이트칼라	296	30%	312	31%		±5.7%P
가정주부	187	19%	182	18%		±7.2%P
학생	74	7%	75	8%		±11.4%P
무직/은퇴/기타	104	10%	102	10%		±9.6%P
생활 수준별						
상/중상	141	14%	145	15%		±8.3%P
중	438	44%	439	44%		±4.7%P
중하	217	22%	217	22%		±6.7%P
하	181	18%	174	17%		±7.3%P

*표본오차는 조사완료 사례수 기준. 한국갤럽 데일리 오피니언 제344호

*목표할당 사례수는 2019년 1월 행안부 주민등록인구 기준 지역/성/연령 셀 가중 결과

2019년 3월 1주 (5~7일)	조사완료 사례수 (명)	목표할당 사례수	주민등록인구 기준 가중 처리 후 결과				
			연령 분포				
			19~29세	30대	40대	50대	60대+
전체	1,003	1,000	17%	17%	20%	20%	26%
지역별							
서울	194	194	19%	19%	19%	19%	25%
인천/경기	310	305	18%	18%	21%	20%	22%
강원	29	30	-	-	-	-	-
대전/세종/충청	105	105	17%	17%	20%	20%	27%
광주/전라	98	99	16%	14%	19%	20%	31%
대구/경북	104	100	16%	15%	19%	21%	30%
부산/울산/경남	150	154	16%	16%	19%	21%	28%
제주	13	13	-	-	-	-	-
성별							
남성	511	496	18%	17%	21%	20%	24%
여성	492	504	16%	16%	19%	20%	29%
주요 지지 정당별							
더불어민주당	389	391	16%	22%	25%	18%	20%
민중평화당	8	8	-	-	-	-	-
정당별							
바른미래당	69	68	23%	23%	22%	15%	17%
자유한국당	212	205	8%	8%	11%	24%	48%
정의당	83	83	14%	10%	31%	30%	15%
무당(無黨)층	238	242	28%	17%	15%	17%	24%
직업별							
농/임/어업	38	38	-	-	-	-	-
자영업	148	141	6%	16%	27%	35%	16%
블루칼라	156	150	14%	13%	22%	28%	22%
화이트칼라	296	312	19%	32%	30%	12%	7%
가정주부	187	182	1%	10%	14%	25%	50%
학생	74	75	96%	3%		1%	
무직/은퇴/기타	104	102	11%	4%	6%	12%	66%
생활 수준별							
상/중상	141	145	27%	17%	28%	20%	9%
중	438	439	19%	19%	21%	18%	24%
중하	217	217	16%	19%	18%	24%	23%
하	181	174	8%	9%	17%	22%	44%

*50사례 미만은 수치를 제시하지 않음. 한국갤럽

한국갤럽 데일리 오피니언

한국갤럽은 1974년 6월 박무익 회장이 설립한 한국 최초의 법인 형태 조사 전문 회사입니다.

1980년대부터 대통령 직무 수행 평가와 정당 지지도 조사 결과를 발표해 왔으며, 우리 국민의 기아가 한국갤럽을 알고 있습니다.



한국갤럽은 2012년부터 조사의 중립성, 지속성, 대표성을 확보한 '한국갤럽 데일리 오피니언'을 제공합니다.

관심 있는 분이든 누구나, 무료로, 매주 금요일, 한국갤럽 홈페이지 www.gallup.co.kr 에서 새로운 결과를 만나실 수 있습니다.

- 중립성: 정치권, 이해 관계자, 특정 언론의 의뢰가 아닌, 한국갤럽이 자체 기획, 운영, 공개합니다.
- 지속성: 특정 이벤트, 특정 시기, 단 하루의 조사 표본 영향력을 최소화하기 위해 연중 지속적으로 매주 추적 조사합니다.
- 대표성: 전국 유권자 모집단의 특성을 최대한 반영하기 위해 무선 RDD 표본 프레임을 이용합니다.



무작위로 생성한 휴대전화 번호를 이용해 한국갤럽 조사원이 전화를 걸어 하루 300여 명, 매주 약 1,000명 유효표본을 확보합니다.

매일 수집한 데이터는 지역, 성, 연령 특성에 따라 다음 방법으로 사후 가중처리합니다.

- 하루 데이터는 전국 8권역, 성/연령대 특성 비율로 림(Rim) 가중
- 일일(Daily) 지표는 당일과 직전 이틀 데이터를 3일 이동 평균(3-day-rolling average)
- 주간(weekly) 지표는 화~목 데이터를 통합해 전국 8권역, 성/연령대 특성 비율로 셀(cell) 가중



한국갤럽 조사에 관심 가지주셔서 고맙습니다.

한국갤럽 데일리 오피니언은 한국갤럽의 자산이므로 상업적 용도의 재판매를 금지합니다. 인용하실 때에는 반드시 출처를 밝혀주시요.

문의: 한국갤럽 02-3702-2100(대표)/2571/2621/2622 또는 한국갤럽 홈페이지 Q&A