

한국갤럽 데일리 오피니언

정치 - 경제 - 사회 - 생활 - 문화
매주 새로운 여론조사 결과를 제공합니다.

제346호 • 2019년 3월 3주(19~21일)

역대 대통령 직무 수행 평가 1988~2019 | 대통령 직무 수행 평가/이유 | 정당 지지도 | 부동산 정책 평가와 시장 전망
최근 6개월 지표 추이 - 지역/연령/성/지지정당/직업/생활수준/성향별 지표 - 응답자 특성표

2019년 3월 19~21일 • 휴대전화 RDD 조사(집전화 보완) • 유효표본 전국 성인 1,002명 • 표본오차 ±3.1%포인트(95% 신뢰수준) • 응답률 17%(총 통화 5,839명 중 1,002명 응답 완료)

◎ 한국갤럽 데일리 오피니언 조사 방법 안내

한국갤럽 데일리 오피니언은 조사원이 직접 묻고 응답 받는 인터뷰 방식으로 진행합니다. 전국 유권자 대표성을 최대한 확보하기 위해 무작위발생(RDD: Random Digit Dialing)한 휴대전화 번호를 기본 표본추출틀로 합니다. 단, 휴대전화만으로는 접근하기 어려운 여성, 고연령대 일부는 무작위발생한 집전화번호 조사로 보완하며, 그 반영 비율은 평균 15% 내외입니다.

◎ 한국갤럽 유무선 RDD 혼합조사설계, 선거여론조사 관련 연구논문

한국갤럽은 2010년 이후 유선전화(일반 집전화)와 무선전화(휴대전화) RDD 조사 과정과 결과를 수차례 비교 연구해 왔습니다. 조사 방법론에 관심 있는 분은 아래 논문을 참고해주시시오. (아래 링크는 모바일기기에서는 열리지 않습니다. PC 또는 한국갤럽 홈페이지를 찾아주시시오.)

- [지방선거에서 여론조사의 정확성 연구: 조사방법별 정밀성과 편향\(조사연구 2015년 16권 1호\)](#)
- [RDD 전화여론조사의 무응답 편향 보정 방법 연구\(조사연구 2014.11 15권 4호\)](#)
- [가중방법으로 선거여론조사의 편향을 얼마나 줄일 수 있나\(조사연구 2014.5 15권 2호\)](#)
- [무선 RDD 전화조사의 타당성 검토 연구\(조사연구 2013.11 14권 3호\)](#)
- [선거시기 여론조사 정확성 제고 방안\(언론중재 2012 여름호 특집논문\)](#)
- [유무선 RDD를 결합한 혼합조사설계: 2011 서울시장 보궐선거 예측조사 사례 연구](#)

한국갤럽 데일리 오피니언 독자 여러분, 안녕하세요?

1974년 문을 연 저희 연구소가 지금까지 얻은 명성은 저희 조사에 협조해주신 우리 국민들 덕분입니다.

저희는 그에 보답하는 마음으로 2012년부터 자체 기획, 운영하는 정치 지표를 누구나 이용하실 수 있도록 제공해 왔습니다.

올해도 매주 정치, 사회, 경제, 생활, 문화 등 다양한 분야에 대한 흥미로운 조사 결과를 전하겠습니다.

여론조사의 홍수 속에 '정확한 자' 하나를 제공하고자 시작한 저희 노력이 여론의 흐름을 읽으시는 데 도움이되기를 바랍니다.

저희 한국갤럽에 몸 담고 있는 한 사람, 한 사람은 공정하고 신뢰 받는 여론조사 기관으로서 사명을 다하기 위해 계속 노력하겠습니다.

한국갤럽조사연구소

한국갤럽은 1974년 6월故 박무익 회장이 설립한 한국 최초의 법인 형태 조사 전문 회사입니다.

1980년대부터 대통령 직무 수행 평가와 정당 지지도 조사 결과를 발표해 왔으며, 우리 국민 71%가 회사 이름을 알고 있습니다.

한국갤럽 데일리 오피니언의 특징

2012년 1월부터 평일 오전 10시~오후 8시까지 휴대전화 RDD 조사를 연중 실시해 그 결과를 매주 금요일 공개합니다.

조사의 중립성, 지속성, 대표성을 확보한 한국갤럽 데일리 오피니언은 필요하신 분 누구나 무료로 열람하실 수 있습니다.

- **중립성:** 정치권, 이해 관계자, 특정 언론의 의뢰가 아닌, **한국갤럽이 자체 기획, 운영, 공개**합니다.

- **지속성:** 특정 이벤트, 특정 시기, 단 하루의 조사 표본 영향력을 최소화하기 위해 **연중 지속적으로 조사**합니다.

- **대표성:** 전국 유권자 모집단의 특성을 최대한 반영하기 위해 **휴대전화 RDD 표본 프레임**을 이용합니다.

조사 방법 / 지표 산출 방법

한국갤럽 조사원이 무작위로 생성된 휴대전화 번호로 전화를 걸어 하루 300여 명, 매주 약 1,000명 유효표본을 확보합니다.

매일 수집한 데이터는 지역, 성, 연령 특성에 따라 다음 방법으로 사후 가중처리합니다.

- 하루 데이터는 전국 8권역, 성/연령대 특성 비율로 림(Rim) 가중

- 일일(Daily) 지표는 당일과 직전 이틀 데이터를 3일 이동 평균(3-day-rolling average)

- 주간(Weekly) 지표는 화~목 데이터를 통합해 전국 8권역, 성/연령대 특성 비율로 셀(Cell) 가중

표본오차 / 해석 시 주의사항

한국갤럽 데일리 오피니언 일일 지표와 주간 지표의 표본크기는 약 1,000명입니다.

유효 표본크기 600명일 때 표본오차(95% 신뢰수준)는 $\pm 4.0\%$ 포인트, 1,000명일 때 $\pm 3.1\%$ 포인트, 1,200명일 때 $\pm 2.8\%$ 포인트입니다.

표본오차 이외에도 불완전한 표본추출률, 응답 거절, 질문에 대한 혼동 등 조사 과정 중 발생하는 비표본오차가 존재할 수 있습니다.

표본오차는 이런 요인을 배제하고 비교적 완전한 표본추출률에서 확률추출한 경우를 가정한 것이므로 해석에 주의를 요합니다.

문의 한국갤럽 02-3702-2100(대표)/2571/2621/2622 | [한국갤럽 홈페이지 Q&A](#)

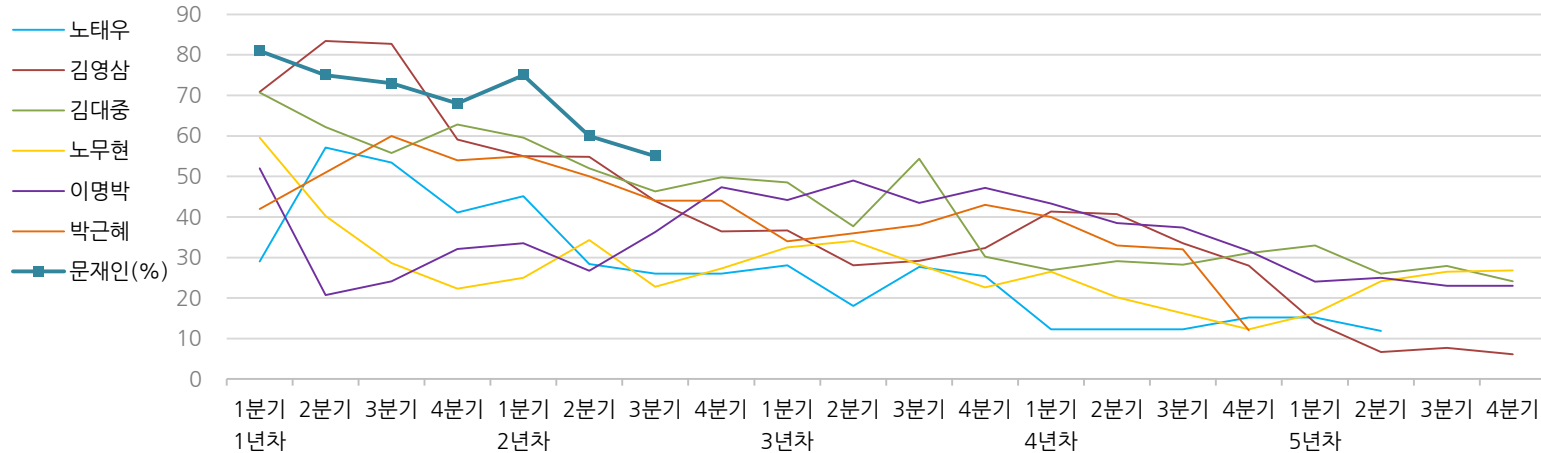
※ 2012년에는 매주 1,500명 조사하고 그 다음 주 월요일에 결과를 공개했으나, 2013년부터는 매주 1,000명 이상 조사하고 그 주 금요일에 결과를 공개합니다.

한국갤럽 역대 대통령 직무 수행 평가 1988~2019

1988~2011년은 분기 내 여러 조사 결과의 중위수 기준, 2012년 이후는 한국갤럽 데일리 오피니언 매주 조사 분기별 통합 결과, '잘하고 있다'→긍정, '잘못하고 있다'→부정 평가 비율

질문) 귀하는 ○○○ 대통령이 대통령으로서의 직무를 잘 수행하고 있다고 보십니까, 혹은 잘못 수행하고 있다고 보십니까? (긍정/부정을 답하지 않은 경우 재질문)
 굳이 말씀하신다면, '잘하고 있다'와 '잘못하고 있다' 중 어느 쪽입니까?

◎ 역대 대통령 직무 수행 긍정률



◎ 역대 대통령 직무 수행 평가 (%)

역대 대통령	재임연차 분기	1년차				2년차				3년차				4년차				5년차			
		1분기	2분기	3분기	4분기	1분기	2분기	3분기	4분기	1분기	2분기	3분기	4분기	1분기	2분기	3분기	4분기	1분기	2분기	3분기	4분기
13대 노태우 (1988~1993)	긍정	29	57	53	41	45	28	26	-	28	18	28	25	12	-	-	15	-	12	-	-
	부정	46	16	25	27	25	41	45	-	40	62	55	54	40	-	-	41	-	56	-	-
14대 김영삼 (1993~1998)	긍정	71	83	83	59	55	55	44	36	37	28	29	32	41	41	34	28	14	7	8	6
	부정	7	4	6	18	24	21	25	33	34	41	45	39	33	37	40	47	65	74	78	74
15대 김대중 (1998~2003)	긍정	71	62	56	63	60	52	46	50	49	38	54	30	27	29	28	31	33	26	28	24
	부정	7	11	17	14	16	22	29	24	20	26	18	51	55	52	49	49	41	53	52	56
16대 노무현 (2003~2008)	긍정	60	40	29	22	25	34	23	27	33	34	28	23	27	20	16	12	16	24	27	27
	부정	19	41	53	62	57	46	60	57	55	53	61	67	63	70	74	79	78	66	64	62
17대 이명박 (2008~2013)	긍정	52	21	24	32	34	27	36	47	44	49	44	47	43	39	37	32	25	25	23	23
	부정	29	69	65	55	55	55	55	45	45	41	43	41	49	54	55	60	62	58	59	61
18대 박근혜 (2013~2017)	긍정	42	51	60	54	55	50	44	44	34	36	43	43	40	33	32	12				
	부정	23	23	21	33	34	39	46	45	56	54	53	46	49	53	55	80				
19대 문재인 (2017~2022)	긍정	81	75	73	68	75	60	55													
	부정	11	17	19	23	15	30	36													

*역대 대통령 평가에는 모두 동일 질문 방식 적용(2점 척도, 재질문 1회). 한국갤럽 www.gallup.co.kr

*박근혜 전 대통령 4년차 4분기 직무 긍정률: 2016년 10월 4주간 평균 24% → 11~12월 6주간 평균 5%. 2017년 3월 10일 탄핵

*문재인 대통령은 2017년 5월 10일 취임, 30일부터 직무 평가 시작. 1년차 1분기는 6월 평균, 2분기 7~9월, 3분기 10~12월, 4분기는 이듬해(2018년) 1~3월 평균



주간 응답자 특성표

주요 분석 단위별 표본오차(95% 신뢰수준 기준)와 지역/성/지지정당/직업/생활수준/연령 구성비입니다. 2019년 1월 행정안전부 주민등록인구 기준 8개 권역/성/연령별 셀 가중 결과

질문 귀하는 어느 시도에 살고 계십니까? 주소지 기준으로 말씀해 주십시오. (저희가 전화번호를 무작위 추출해 지역을 알지 못합니다.)

질문 실례지만, 귀하의 연세는 올해 어떻게 되십니까?

질문 귀하의 직업은 무엇입니까?

질문 우리 국민들의 생활수준을 상, 중상, 중, 중하, 하의 다섯 단계로 나눈다면 귀댁의 생활수준은 어디에 속한다고 생각하십니까?

응답자 특성표 2019년 3월 3주 (19~21일)	조사완료		목표할당(가중 후)		가중값 배율 (B/A)	표본오차 95% 신뢰수준
	사례수 (명)(A)	비율	사례수 (명)(B)	비율		
전체	1,002	100%	1,000	100%	1.00	±3.1%P
지역별						
서울	198	20%	194	19%	0.98	±7.0%P
인천/경기	304	30%	305	30%	1.00	±5.6%P
강원	31	3%	30	3%	0.97	±17.6%P
대전/세종/충청	99	10%	105	11%	1.06	±9.8%P
광주/전라	100	10%	99	10%	0.99	±9.8%P
대구/경북	101	10%	100	10%	0.99	±9.8%P
부산/울산/경남	157	16%	154	15%	0.98	±7.8%P
제주	12	1%	13	1%	1.04	±28.3%P
성별						
남성	511	51%	496	50%	0.97	±4.3%P
여성	491	49%	504	50%	1.03	±4.4%P
연령별						
19~29세	177	18%	172	17%	0.97	±7.4%P
30대	171	17%	169	17%	0.99	±7.5%P
40대	174	17%	196	20%	1.13	±7.4%P
50대	213	21%	199	20%	0.94	±6.7%P
60대 이상	267	27%	264	26%	0.99	±6.0%P
주요 지지 정당별						
더불어민주당	368	37%	370	37%		±5.1%P
민주평화당	16	2%	14	1%		±24.5%P
바른미래당	69	7%	67	7%		±11.8%P
자유한국당	211	21%	209	21%		±6.7%P
정의당	82	8%	87	9%		±10.8%P
무당(無黨)층	250	25%	246	25%		±6.2%P
직업별						
농/임/어업	33	3%	33	3%		±17.1%P
자영업	153	15%	147	15%		±7.9%P
블루칼라	163	16%	161	16%		±7.7%P
화이트칼라	292	29%	298	30%		±5.7%P
가정주부	179	18%	183	18%		±7.3%P
학생	62	6%	58	6%		±12.4%P
무직/은퇴/기타	120	12%	120	12%		±8.9%P
생활 수준별						
상/중상	147	15%	146	15%		±8.1%P
중	386	39%	378	38%		±5.0%P
중하	247	25%	250	25%		±6.2%P
하	190	19%	193	19%		±7.1%P

2019년 3월 3주 (19~21일)		조사 완료 사례수 (명)		
		계	남성	여성
전국	합계	1,002	511	491
	19~29세	177	91	86
	30대	171	90	81
	40대	174	104	70
	50대	213	106	107
	60대 이상	267	120	147
서울	소계	198	99	99
	19~29세	37	17	20
	30대	40	20	20
	40대	33	18	15
	50대	37	20	17
	60대 이상	51	24	27
인천/ 경기	소계	304	152	152
	19~29세	56	33	23
	30대	68	34	34
	40대	60	37	23
	50대	53	25	28
	60대 이상	67	23	44
강원	소계	31	17	14
	19~29세	6	4	2
	30대	4	2	2
	40대	4	1	3
	50대	9	7	2
	60대 이상	8	3	5
대전/ 세종/ 충청	소계	99	46	53
	19~29세	21	8	13
	30대	12	8	4
	40대	16	7	9
	50대	27	14	13
	60대 이상	23	9	14

		조사 완료 사례수 (명)		
		계	남성	여성
광주/ 전라	소계	100	66	34
	19~29세	17	10	7
	30대	9	4	5
	40대	17	14	3
	50대	23	15	8
	60대 이상	34	23	11
대구/ 경북	소계	101	50	51
	19~29세	17	12	5
	30대	15	9	6
	40대	13	8	5
	50대	19	8	11
	60대 이상	37	13	24
부산/ 울산/ 경남	소계	157	74	83
	19~29세	22	7	15
	30대	21	12	9
	40대	29	17	12
	50대	44	16	28
	60대 이상	41	22	19
제주	소계	12	7	5
	19~29세	1		1
	30대	2	1	1
	40대	2	2	
	50대	1	1	
	60대 이상	6	3	3

*2017년 3월 10일부터 시행되는 중앙선거여론조사심의위원회 선거여론조사기준 개정안에 따라 지역(8개 권역)/성/연령별 조사 완료 사례수를 제시합니다.

*최종 조사 결과는 2019년 1월 행정안전부 주민등록인구 기준 8개 권역/성/연령별 셀 가중 후 산출

*표본오차는 조사완료 사례수 기준. 한국갤럽 데일리 오피니언 제346호

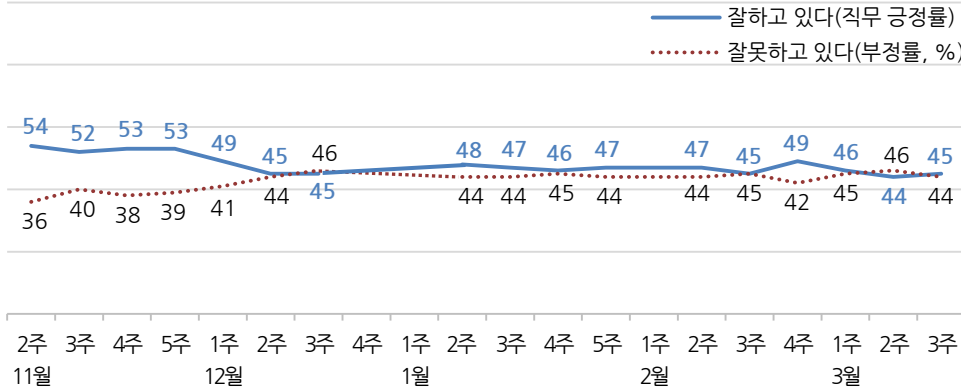
*목표할당 사례수는 2019년 1월 행안부 주민등록인구 기준 지역/성/연령 셀 가중 결과

대통령 직무 수행 평가, 정당 지지도 - 최근 20주 지표 추이

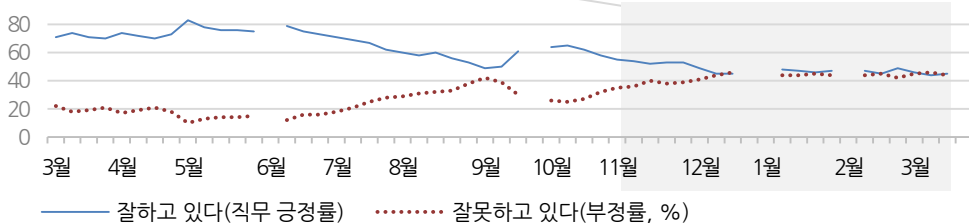
매주 화~목 통합 데이터 • 휴대전화 RDD 조사(집전화 보완) • 매주 유효표본 약 1,000명 • 표본오차 ±3.1%포인트(95% 신뢰수준) • 최근 20주 평균 응답률 15%

질문 귀하는 문재인 대통령이 대통령으로서의 직무를 잘 수행하고 있다고 보십니까, 혹은 잘못 수행하고 있다고 보십니까? (긍정/부정을 답하지 않은 경우 재질문) 굳이 말씀하신다면, '잘하고 있다'와 '잘못하고 있다' 중 어느 쪽입니까?

◎ 대통령 직무 수행 평가 - 최근 20주



◎ 대통령 직무 수행 평가 - 2018/2019년



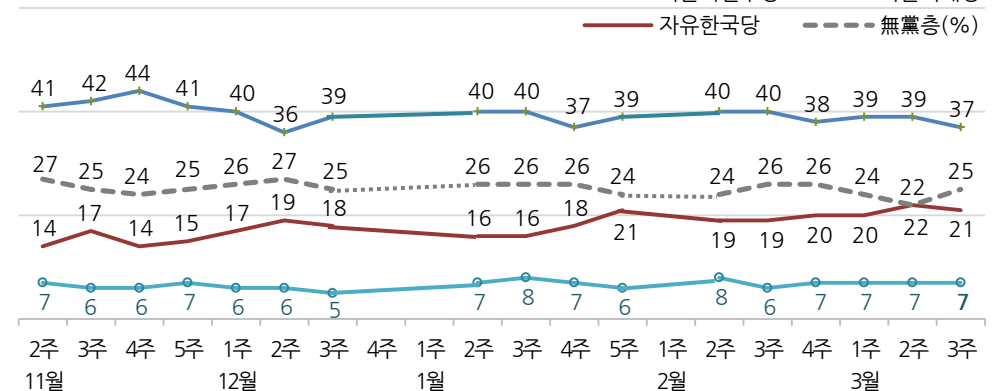
* 2018년 6월 1주(지선 직전), 9월 4주(추석), 12월 4주, 2019년 1월 1주(연말연시), 2월 1주(설)는 조사 심
* 한국갤럽 데일리 오피니언 제346호 www.gallup.co.kr

질문 현재 우리나라에는

(더불어민주당, 민주평화당, 바른미래당, 자유한국당, 정의당: 순서 로테이션) 등의 정당이 있습니다. 귀하는 이 중 어느 정당을 지지하십니까?

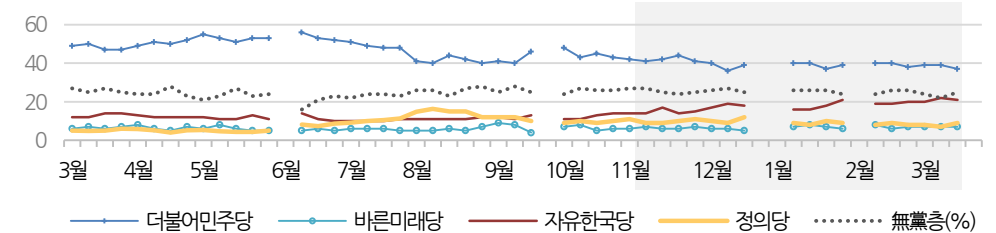
(모름/없음인 경우 재질문) 그럼, 본인 성향은 어느 정당에 조금이라도 더 가깝습니까?

◎ 주요 정당 지지도 - 최근 20주



(원내 비교집단체) 민주평화당/정의당: 3월 1주 1%/8%, 2주 1%/7%, 3주 1%/9%

◎ 주요 정당 지지도 - 2018/2019년



* 민주평화당은 창당 이후 매주 1% 내외. 무당(無黨)층=현재 지지하는 정당 없음/모름/응답거절
* 2018년 6월 1주(지선 직전), 9월 4주(추석), 12월 4주, 2019년 1월 1주(연말연시), 2월 1주(설)는 조사 심
* 한국갤럽 데일리 오피니언 제346호 www.gallup.co.kr

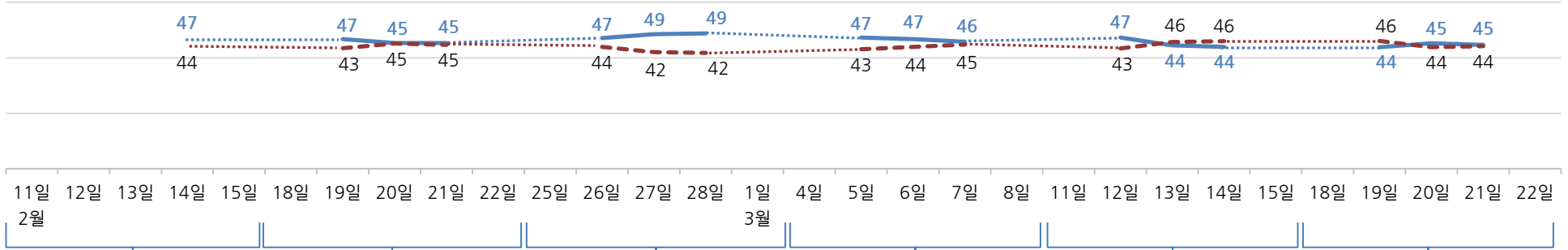
대통령 직무 수행 평가, 주요 정치 이슈 - 최근 6주 일일(Daily) 지표 추이

일일 지표는 3-day rolling average • 휴대전화 RDD 조사 • 일일 지표 기준 유효표본 약 1,000명 • 표본오차 ±3.1%포인트(95% 신뢰수준) • 최근 6주 평균 응답률 16%

질문 귀하는 문재인 대통령이 대통령으로서의 직무를 잘 수행하고 있다고 보십니까, 혹은 잘못 수행하고 있다고 보십니까?
(긍정/부정을 답하지 않은 경우 재질문) 굳이 말씀하신다면, '잘하고 있다'와 '잘못하고 있다' 중 어느 쪽입니까?

◎ 대통령 직무 수행 평가 - 최근 6주

— 잘하고 있다(직무 긍정률)
*일일 지표는 3-day-rolling average — 잘못하고 있다(부정률, %)



2월 2주

- 9 | 2차 북미회담 2월 말 하노이 확정
- 10 | 한미 방위비분담금 협정 가서명
- 한국당 선관위 전당대회 연기 불가 방침 재확인, 일부 후보 보이콧
- 11 | 여야 4당, '5·18 모독' 한국당 의원 제명 추진
- 양승태 전 대법원장 구속 기소
- 12 | 한국당 대표 선거 김진태·오세훈·황교안 후보 등록 완료
- 14 | 文, 소상공인·자영업자 오찬 간담회
- 자치경찰제 도입안 확정
- 한국당 전당대회 첫 합동연설회
- 한국당 윤리위원회, 이종명 제명, 김진태·김순례 징계 유예 결정

3주

- 18 | 文, '5·18 망언' 비판
- 文, 故 김용균 유족 면담
- 19 | 文, 포용국가 사회정책 대국민 보고
- 朴 탄핵, 김진태·황교안 '반대' vs 오세훈 '찬성'
- 20 | 민주당, '5·18 왜곡 처벌법' 공동발의 추진
- 정부, 임시정부 수립일(4/11) 임시공휴일 지정 추진
- 21 | 모디 인도 총리 국빈 방한
- 이효성 방통위원장, 'https 사이트 차단·검열' 논란 사과
- 육체노동 가동연한 60~65세 * 한국당 전대 합동연설회·토론회 * 북미 실무협상 본격화 * '환경부 블랙리스트' 의혹 수사 * 여가부, '1인 가구 정책'·'성평등 안내서' 관련 논란 해명

4주

- 23 | 김정은, 전용 열차로 베트남행
- 26 | 文, 백범김구기념관 국무회의 유관순 열사 추가 서훈
- 3·1절 100주년 특별사면 대상 발표
- 김정은, 트럼프 하노이 도착
- 27 | 최저임금 결정체계 개편안 발표
- 文·UAE 왕세제 정상회담
- 자유한국당 황교안 대표 선출
- 28 | 국가교육위원회 연내 설치
- 한유총, '유치원 개혁 무기한 연기'
- * 여야 '4대강 보 해체' 공방
- * 여당 '20대 교육 편향' 발언 파문

3월 1주

- 1 | 3.1절 100주년 기념식
- 3 | 국방부, 한미 키리졸브·독수리훈련 종료 결정 발표
- 4 | 교육부장관 대국민담화
- 서울시교육청, 한유총 설립허가 취소
- 5 | 文, 미세먼지 대응방안 보고
- 황교안, 봉하마을 참배
- 北 동창리 ICBM 발사장 복구 정황
- 6 | MB 보석 석방
- 7 | 국회 올해 첫 본회의 개최
- 택시·카풀업계 합의
- 환경부, 고농도 미세먼지 긴급조치 강화 방안 발표
- 8 | 7개 부처 장관 교체
* 전국 미세먼지 비상저감조치, 수도권·중부 7일 연속 발령 기록

2주

- 10 | 文, 6박7일 아세안3국 순방 시작
- 한국당, 의원 수 30석 감축안 발표
- 11 | 한·브루나이 정상회담
- 12 | 나경원 국회 교섭단체 대표 연설
중 일부 발언 논란, 여당 강력 반발
- 13 | 한·말레이시아 정상회담
- 미세먼지 대책 관련 법안 통과
- 14 | 민주당, '한반도 새 100년 위원회' 출범
- 공동주택 공시가격 열람 개시
- 검찰, '버닝썬' 성범죄·경찰유착 등 사건 서울중앙지검 배당
- 15 | 한·감보디아 정상회담
* 검찰과거사위원회 '김학의 성접대 의혹', '장자연 사건' 등 조사
이달 말 마무리 예고

3주

- 16 | 文, 아세안3국 순방 후 귀국
- 17 | 靑, 北 일시 '완전 비핵화' 재고
- 18 | 文, '장자연·김학의·버닝썬' 철저 수사 지시
- 19 | 행안·법무장관 공동 브리핑, 검찰과거사위원회 '김학의·장자연' 조사 기간 연장
- 국회 대정부 질문 시작
- 20 | 2017년 포항 5.4 지진 원인 발표
- 21 | 4·3 보궐선거 공식 선거운동 시작
* 여야4당, 부분 연동형 선거개편안 합의, 일부 당내 논란·한국당 반발
* KT 특혜 채용 의혹
* 공수처법·검경수사권 조정 공방

대통령 직무 수행 평가 - 주간 지표 / 일일 지표 / 상세 결과

2018/2019년 (최근 20주)		조사완료 사례수 (명)	대통령 직무 수행 평가			
			잘하고 있다	잘못하고 있다	어느 쪽도 아니다	모름/ 응답거절
주간	11월 2주(06~08)	1,002	54%	36%	5%	5%
주간	11월 3주(13~15)	1,001	52%	40%	5%	4%
주간	11월 4주(20~22)	1,001	53%	38%	6%	3%
주간	11월 5주(27~29)	1,001	53%	39%	4%	4%
주간	12월 1주(04~06)	1,002	49%	41%	5%	6%
주간	12월 2주(11~13)	1,003	45%	44%	5%	6%
주간	12월 3주(18~20)	1,002	45%	46%	4%	4%
주간	12월 4주(24~28)	연말연시 2주 조사 심				
주간	01월 1주(31~04)	연말연시 2주 조사 심				
주간	01월 2주(08~10)	1,002	48%	44%	5%	4%
주간	01월 3주(15~17)	1,002	47%	44%	6%	4%
주간	01월 4주(22~24)	1,002	46%	45%	4%	5%
주간	01월 5주(29~31)	1,004	47%	44%	4%	4%
주간	02월 1주(04~08)	설 연휴				
주간	02월 2주(12~14)	1,002	47%	44%	4%	6%
주간	02월 3주(19~21)	1,001	45%	45%	4%	6%
주간	02월 4주(26~28)	1,002	49%	42%	4%	5%
주간	03월 1주(05~07)	1,003	46%	45%	5%	5%
주간	03월 2주(12~14)	1,004	44%	46%	5%	5%
주간	03월 3주(19~21)	1,002	45%	44%	5%	6%
일일	03/11(월)					
일일	03/12(화)	1,002	47%	43%	4%	5%
일일	03/13(수)	1,001	44%	46%	5%	5%
일일	03/14(목)	1,004	44%	46%	5%	5%
일일	03/15(금)					
일일	03/18(월)					
일일	03/19(화)	1,002	44%	46%	5%	5%
일일	03/20(수)	1,000	45%	44%	6%	5%
일일	03/21(목)	1,002	45%	44%	5%	6%
일일	03/22(금)					

*일일 지표는 3-day-rolling average

질문) 귀하는 문재인 대통령이 대통령으로서의 직무를 잘 수행하고 있다고 보십니까,
혹은 잘못 수행하고 있다고 보십니까? (긍정/부정을 답하지 않은 경우 재질문)
군이 말씀하신다면, '잘하고 있다'와 '잘못하고 있다' 중 어느 쪽입니까?

2019년 3월 3주 (19~21일)	조사완료 사례수 (명)	목표할당 사례수 (명)	대통령 직무 수행 평가			
			잘하고 있다	잘못하고 있다	어느 쪽도 아니다	모름/ 응답거절
전체	1,002	1,000	45%	44%	5%	6%
지역별						
서울	198	194	45%	43%	3%	8%
인천/경기	304	305	47%	42%	6%	4%
강원	31	30	-	-	-	-
대전/세종/충청	99	105	47%	40%	9%	4%
광주/전라	100	99	65%	20%	7%	8%
대구/경북	101	100	30%	60%	4%	6%
부산/울산/경남	157	154	32%	62%	3%	3%
제주	12	13	-	-	-	-
성별						
남성	511	496	42%	51%	4%	3%
여성	491	504	47%	38%	6%	8%
연령별						
19-29세	177	172	37%	44%	7%	13%
30대	171	169	58%	37%	1%	4%
40대	174	196	65%	29%	4%	1%
50대	213	199	34%	57%	6%	3%
60대 이상	267	264	34%	51%	8%	8%
주요 지지정당별						
더불어민주당	368	370	78%	15%	5%	2%
민주평화당	16	14	-	-	-	-
바른미래당	69	67	15%	75%	9%	1%
자유한국당	211	209	5%	88%	4%	2%
정의당	82	87	67%	26%	5%	2%
무당(無黨)층	250	246	29%	48%	6%	17%
직업별						
농/임/어업	33	33	-	-	-	-
자영업	153	147	40%	56%	2%	1%
블루칼라	163	161	43%	47%	5%	5%
화이트칼라	292	298	60%	33%	3%	4%
가정주부	179	183	39%	44%	9%	8%
학생	62	58	28%	48%	5%	19%
무직/은퇴/기타	120	120	37%	49%	6%	8%
생활수준별						
상/중상	147	146	51%	43%	2%	3%
중	386	378	46%	42%	6%	5%
중하	247	250	46%	45%	5%	5%
하	190	193	34%	51%	7%	8%
성향별						
보수	252	247	18%	76%	3%	3%
중도	265	261	46%	42%	7%	5%
진보	303	308	68%	25%	4%	3%
모름/응답거절	182	183	41%	37%	8%	14%

*50사례 미만은 수치를 제시하지 않음. 한국갤럽 데일리 오피니언 제346호 www.gallup.co.kr

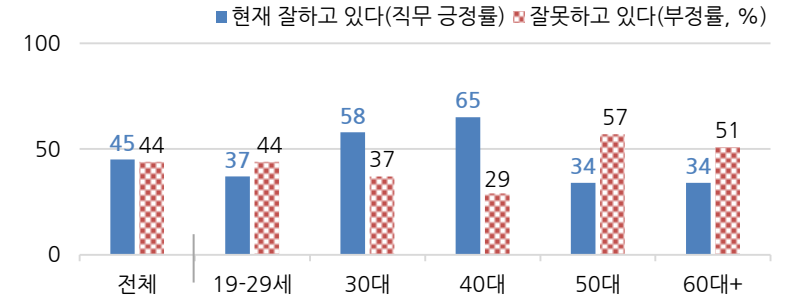


대통령 직무 수행 평가 이유

질문) 어떤 점에서 (잘하고/잘못하고 있다고) 생각하시는지 한 가지만 구체적으로 말씀해 주십시오.(자유응답)

대통령 직무 수행 긍정 평가 이유 2019년 3월 19~21일 (긍정 평가자 447명)		대통령 직무 수행 부정 평가 이유 2019년 3월 19~21일 (부정 평가자 442명)	
북한과의 관계 개선(-3)	17%	경제/민생 문제 해결 부족	34%
외교 잘함(-6)	10%	북한 관계 치중/친북 성향(-6)	18%
최선을 다함/열심히 한다	9%	전반적으로 부족하다	5%
개혁/적폐 청산/개혁 의지(+3)	7%	일자리 문제/고용 부족	4%
서민 위한 노력	4%	외교 문제	3%
소통 잘한다	4%	최저임금 인상	2%
전반적으로 잘한다	4%	독단적/일방적/편파적	2%
기본에 충실/원칙대로 함/공정함	3%	부동산 정책	2%
평화를 위한 노력(-3)	3%	과거사 들춰/보복 정치	2%
복지 확대	3%	과도한 복지	2%
전 정권보다 낫다	3%	미세먼지 대책 부족	2%
깨끗함/청렴	2%	여성 인권 치중/성 갈등	2%
국민 입장을 생각한다	2%	서민 어려움/빈부 격차 확대	2%
장자연/김학의 등 수사 기간 연장	2%	북핵/안보	1%
안정감/나라가 조용함	2%	세금 인상	1%
경제 정책	1%	인터넷/유튜브 규제	1%
공수처/검경수사권 조정	1%	공약 실천 미흡	1%
일자리 창출/비정규직 정규직화	1%	소통 미흡	1%
주관/소신 있다	1%	보여주기식 정치	1%
공약 실천	1%	인사(人事) 문제	1%
최저임금 인상	1%	신뢰할 수 없음/비호감	1%
부동산 정책	1%	기타	4%
개방적/열린 마음/합리적	1%	모름/응답거절	8%
북핵 문제 대응/안보	1%		
기타	3%		
모름/응답거절	14%		

◎ 대통령 직무 수행 평가: 연령별 - 2019년 3월 3주(19~21일)



(성·연령별 직무 긍정률/부정률, %)

*남성 → 42/51 | 20/61 | 51/47 | 63/33 | 41/53 | 35/59
 *여성 → 47/38 | 56/25 | 66/26 | 68/26 | 27/61 | 32/45

*전국 성인 1,002명 전화조사(표본오차 ±3.1%포인트, 95% 신뢰수준)

*성·연령별로는 100명 내외(표본오차 ±10%포인트, 95% 신뢰수준), 해석 시 주의

*한국갤럽 데일리 오피니언 제346호 www.gallup.co.kr

*(+/-) 표시는 지난주 조사 대비 증감폭이
 ±3%포인트 이상인 항목(단위: %포인트)
 *한국갤럽 데일리 제346호 www.gallup.co.kr

정당 지지도 - 최근 6개월 추이 / 상세 결과

질문 현재 우리나라에는 (더불어민주당, 민주평화당, 바른미래당, 자유한국당, 정의당: 순서 로테이션) 등의 정당이 있습니다. 귀하는 이 중 어느 정당을 지지하십니까?
(‘모름/없음’인 경우 재질문) 그럼, 본인 성향은 어느 정당에 조금이라도 더 가깝습니까?

2018/2019년 (최근 6개월)	조사원료 사례수 (명)	정당 지지도							무당층 無黨層
		더불어 민주당	민주 평화당	바른 미래당	자유 한국당	정의당	기타		
09월 3주(18~20)	1,001	46%	1%	4%	13%	10%	1%	25%	
09월 4주(24~28)	추석 연휴								
10월 1주(02, 04)	1,004	48%	1%	7%	11%	9%	1%	24%	
10월 2주(10~11)	1,001	43%	1%	8%	11%	10%	0%	27%	
10월 3주(16~18)	1,002	45%	1%	5%	13%	9%	1%	26%	
10월 4주(23~25)	1,001	43%	1%	6%	14%	10%	1%	26%	
11월 1주(30~01)	1,004	42%	1%	6%	14%	11%	0%	27%	
11월 2주(06~08)	1,002	41%	1%	7%	14%	9%	0%	27%	
11월 3주(13~15)	1,001	42%	1%	6%	17%	9%	1%	25%	
11월 4주(20~22)	1,001	44%	1%	6%	14%	10%	1%	24%	
11월 5주(27~29)	1,001	41%	1%	7%	15%	11%	0%	25%	
12월 1주(04~06)	1,002	40%	1%	6%	17%	10%	0%	26%	
12월 2주(11~13)	1,003	36%	2%	6%	19%	9%	1%	27%	
12월 3주(18~20)	1,002	39%	1%	5%	18%	12%	1%	25%	
12월 4주(24~28)	연말연시 2주 조사 심								
01월 1주(31~04)	연말연시 2주 조사 심								
01월 2주(08~10)	1,002	40%	1%	7%	16%	9%	0%	26%	
01월 3주(15~17)	1,002	40%	1%	8%	16%	8%	0%	26%	
01월 4주(22~24)	1,002	37%	1%	7%	18%	10%	1%	26%	
01월 5주(29~31)	1,004	39%	1%	6%	21%	9%	0%	24%	
02월 1주(04~08)	설 연휴								
02월 2주(12~14)	1,002	40%	1%	8%	19%	8%	1%	24%	
02월 3주(19~21)	1,001	40%	1%	6%	19%	9%	1%	26%	
02월 4주(26~28)	1,002	38%	1%	7%	20%	8%	0%	26%	
03월 1주(05~07)	1,003	39%	1%	7%	20%	8%	0%	24%	
03월 2주(12~14)	1,004	39%	1%	7%	22%	7%	1%	22%	
03월 3주(19~21)	1,002	37%	1%	7%	21%	9%	1%	25%	

*한국갤럽 데일리 오피니언 제346호 www.gallup.co.kr

2019년 3월 3주 (19~21일)	조사원료 사례수 (명)	목표할당 사례수 (명)	정당 지지도							없음	모름/ 응답 거절
			더불어 민주당	민주 평화당	바른 미래당	자유 한국당	정의당	기타	무당층 無黨層		
전체	1,002	1,000	37%	1%	7%	21%	9%	1%	25%	19%	5%
지역별											
서울	198	194	37%	1%	10%	19%	8%	1%	25%	23%	2%
인천/경기	304	305	40%	2%	7%	19%	8%	0%	24%	19%	5%
강원	31	30	-	-	-	-	-	-	-	-	-
대전/세종/충청	99	105	39%		6%	15%	16%		24%	17%	7%
광주/전라	100	99	57%	4%	2%	4%	11%	1%	22%	12%	10%
대구/경북	101	100	21%		10%	32%	5%		32%	22%	10%
부산/울산/경남	157	154	27%	1%	6%	36%	7%	2%	22%	17%	5%
제주	12	13	-	-	-	-	-	-	-	-	-
성별											
남성	511	496	35%	1%	9%	24%	10%	1%	20%	18%	2%
여성	491	504	39%	1%	5%	18%	7%	0%	29%	21%	9%
연령별											
19~29세	177	172	28%	1%	11%	11%	6%	1%	42%	33%	9%
30대	171	169	45%	1%	6%	9%	13%		26%	22%	4%
40대	174	196	57%	1%	5%	10%	12%	1%	15%	13%	1%
50대	213	199	30%	3%	6%	31%	9%	1%	20%	17%	3%
60대 이상	267	264	29%	2%	6%	36%	5%	0%	23%	14%	9%
직업별											
농/임/어업	33	33	-	-	-	-	-	-	-	-	-
자영업	153	147	35%	2%	6%	28%	9%	1%	19%	15%	4%
블루칼라	163	161	39%	2%	7%	24%	6%		22%	17%	4%
화이트칼라	292	298	46%	1%	6%	11%	13%	1%	21%	18%	3%
가정주부	179	183	31%	1%	4%	27%	5%		32%	21%	11%
학생	62	58	28%		14%	11%	10%		38%	30%	8%
무직/은퇴/기타	120	120	26%	1%	11%	26%	7%	1%	29%	25%	5%
생활 수준별											
상/중상	147	146	45%	4%	9%	20%	10%		13%	11%	2%
중	386	378	38%	1%	8%	19%	8%	1%	25%	21%	4%
중하	247	250	38%	1%	6%	21%	11%	1%	23%	18%	5%
하	190	193	27%	2%	5%	23%	8%	1%	34%	24%	10%
성향별											
보수	252	247	17%	0%	8%	50%	3%	1%	21%	19%	2%
중도	265	261	39%	2%	13%	13%	10%	0%	25%	21%	4%
진보	303	308	58%	2%	3%	4%	16%	1%	16%	13%	2%
모름/응답거절	182	183	27%	1%	3%	21%	3%	1%	44%	26%	18%
대통령 직무 평가자											
긍정 평가자	438	447	64%	2%	2%	2%	13%	0%	16%	11%	5%
부정 평가자	453	442	13%	1%	11%	42%	5%	1%	27%	22%	4%

*50사례 미만은 수치를 제시하지 않음. 한국갤럽 데일리 오피니언 제346호 www.gallup.co.kr

향후 1년간 집값 등락 전망

질문) 귀하는 향후 1년간 집값이 현재에 비해 다음 중 어떠한 것으로 보십니까?

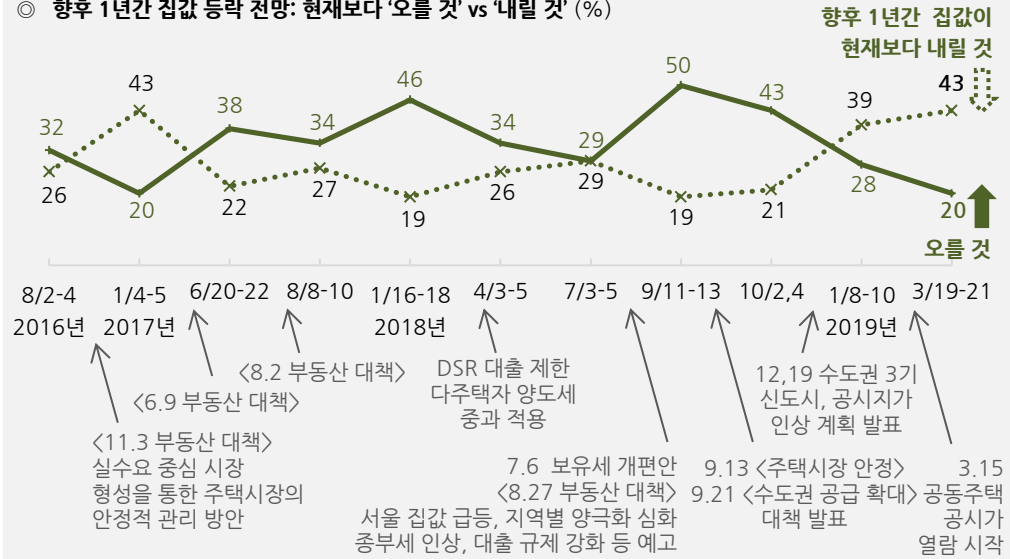
- 오를 것/ 내릴 것/ 변화 없을 것 (보기 3개 제시, 순서 로테이션)

2019년 3월 3주 (19~21일)	조사완료 사례수 (명)	목표할당 사례수 (명)	향후 1년간 집값 전망				Net Score (1)-(2)
			오를 것 (1)	내릴 것 (2)	변화 없을 것	모름/ 응답거절	
전체	1,002	1,000	20%	43%	24%	13%	-23
지역별							
서울	198	194	22%	39%	26%	13%	-17
인천/경기	304	305	19%	40%	26%	14%	-21
강원	31	30	-	-	-	-	-
대전/세종/충청	99	105	22%	42%	19%	17%	-20
광주/전라	100	99	13%	57%	17%	13%	-44
대구/경북	101	100	23%	41%	22%	14%	-18
부산/울산/경남	157	154	19%	50%	22%	9%	-31
제주	12	13	-	-	-	-	-
성별							
남성	511	496	22%	42%	27%	9%	-20
여성	491	504	17%	44%	22%	18%	-27
연령별							
19-29세	177	172	45%	27%	18%	10%	18
30대	171	169	20%	43%	32%	4%	-23
40대	174	196	16%	51%	27%	6%	-35
50대	213	199	15%	50%	23%	12%	-35
60대 이상	267	264	9%	42%	21%	28%	-33
직업별							
농/임/어업	33	33	-	-	-	-	-
자영업	153	147	18%	60%	17%	6%	-42
블루칼라	163	161	23%	35%	25%	16%	-12
화이트칼라	292	298	19%	46%	28%	7%	-27
가정주부	179	183	11%	44%	23%	22%	-33
학생	62	58	41%	27%	23%	9%	14
무직/은퇴/기타	120	120	24%	35%	25%	17%	-11
생활수준별							
상/중상	147	146	17%	52%	25%	5%	-35
중	386	378	23%	43%	23%	12%	-20
중하	247	250	17%	45%	29%	9%	-28
하	190	193	20%	36%	19%	25%	-16
본인/배우자 명의로 집							
없다 (비보유)	435	427	27%	38%	21%	13%	-11
1채	470	476	14%	47%	25%	13%	-33
2채 이상	96	97	11%	43%	34%	12%	-32
현 정부							
긍정 평가	315	322	14%	55%	25%	5%	-41
부동산 정책							
부정 평가	419	412	23%	41%	24%	12%	-18
대통령 직무							
긍정 평가	438	447	19%	44%	26%	12%	-25
부정 평가	453	442	20%	43%	25%	12%	-23

*Net Score: 순(純)지수, 상승-하락 전망 차이

*50사례 미만은 수치를 제시하지 않음. 한국갤럽 데일리 오피니언 제346호 www.gallup.co.kr

◎ 향후 1년간 집값 등락 전망: 현재보다 '오를 것' vs '내릴 것' (%)



*시점별 전국 성인 약 1,000명 전화조사. 한국갤럽 데일리 오피니언 제346호 www.gallup.co.kr

질문) 귀하는 현 정부가 부동산 정책을 잘하고 있다고 보고십니까, 잘못하고 있다고 보십니까?

	조사완료 사례수 (명)	목표할당 사례수 (명)	현 정부 부동산 정책 평가			
			잘하고 있다	잘못하고 있다	어느 쪽도 아니다	모름/ 응답거절
2017년 8월 2주(8~10일)	1,002	1,002	44%	23%	8%	25%
2018년 1월 3주(16~18일)	1,004	1,000	24%	34%	12%	30%
4월 1주(3~5일)	1,004	1,000	28%	33%	9%	31%
7월 1주(3~5일)	1,002	1,000	24%	31%	13%	33%
9월 11~13일: 대책 발표 직전	1,001	1,000	16%	61%	5%	17%
10월 1주(2, 4일)	1,004	1,000	23%	55%	5%	17%
2019년 1월 2주(8~10일)	1,002	1,000	32%	42%	6%	20%
3월 3주(19~21일)	1,002	1,000	32%	41%	7%	20%
지역별						
서울	198	194	34%	46%	5%	15%
인천/경기	304	305	32%	42%	8%	19%
강원	31	30	-	-	-	-
대전/세종/충청	99	105	36%	32%	4%	28%
광주/전라	100	99	44%	26%	6%	24%
대구/경북	101	100	23%	48%	7%	22%
부산/울산/경남	157	154	29%	46%	8%	17%
제주	12	13	-	-	-	-
성별						
남성	511	496	35%	39%	8%	17%
여성	491	504	29%	43%	5%	22%
연령별						
19-29세	177	172	23%	39%	8%	30%
30대	171	169	44%	40%	4%	12%
40대	174	196	44%	36%	8%	12%
50대	213	199	32%	46%	6%	17%
60대 이상	267	264	23%	43%	8%	26%
주요 지지정당별						
더불어민주당	368	370	50%	24%	8%	17%
민주평화당	16	14	-	-	-	-
바른미래당	69	67	29%	57%	3%	11%
자유한국당	211	209	14%	64%	8%	13%
정의당	82	87	37%	38%	7%	18%
무당(無黨)층	250	246	18%	45%	4%	33%
직업별						
농/임/어업	33	33	-	-	-	-
자영업	153	147	31%	51%	5%	14%
블루칼라	163	161	28%	44%	10%	18%
화이트칼라	292	298	46%	36%	5%	13%
가정주부	179	183	27%	43%	6%	23%
학생	62	58	18%	45%	9%	27%
무직/은퇴/기타	120	120	25%	34%	8%	32%
향후 1년 집값 전망						
오를 것	199	196	23%	49%	9%	19%
내릴 것	430	430	41%	39%	8%	12%
변화 없을 것	236	240	34%	41%	5%	20%
본인/배우자 명의로 집						
없다 (비보유)	435	427	32%	38%	6%	24%
1채	470	476	32%	43%	8%	17%
2채 이상	96	97	32%	50%	7%	11%
대통령 직무 평가						
긍정 평가	438	447	52%	22%	7%	19%
부정 평가	453	442	16%	63%	6%	15%

*50사례 미만은 수치를 제시하지 않음. 한국갤럽 데일리 오피니언 제346호 www.gallup.co.kr

질문) 어떤 점에서 (현 정부가 부동산 정책을 잘하고 있다/잘못하고 있다)고 생각하시는지 한 가지만 구체적으로 말씀해 주십시오. (자유응답)

현 정부 부동산 정책 긍정 평가 이유 2019년 3월 19~21일 (긍정 평가자 322명)		부동산 정책 부정 평가 이유 2019년 3월 19~21일 (부정 평가자 412명)	
집값 안정 또는 하락 기대(+13)	42%	집값 상승(-3)	21%
다주택자 세금 인상(-5)	8%	보유세/종합부동산세 인상	9%
투기 근절/부동산 투자 억제	6%	서민 피해/서민 살기 어려움	7%
보유세/종합부동산세 인상(-5)	5%	부동산 경기 위축(+5)	6%
대출 억제/금리 인상	4%	대출 억제 과도함/금리 인상	5%
서민 위한 정책/서민 집 마련 기대(-3)	4%	규제 심함	5%
정책 공감/현재 정책 지속 희망	2%	지역 간 양극화 심화(-4)	5%
전세값 안정 또는 하락 기대	2%	집값 하락(+4)	4%
투기·과열 지역 억제	2%	일관성 없음/오락가락함(-5)	4%
공시가 인상 현실화	2%	효과 없음/근본적 대책 아님	3%
최선을 다함/노력함	2%	규제 부작용 우려/풍선 효과	3%
규제 강화/강력한 규제(-4)	1%	다주택자 양도세 과함	3%
주택 공급 확대	1%	공급을 늘려야 함/공급 부족	2%
실소유자 위주 정책	1%	공급이 너무 많음	1%
신혼부부 위한 정책	1%	규제 미흡/더 강력한 규제 필요	1%
기타	2%	청년/1인 가구 대책 필요	1%
모름/응답거절	16%	공시가 인상	1%
		토지공개념/토지국유화	1%
		기타	2%
		모름/응답거절	15%

* (+/-) 표시는 직전 조사(2019년 1월 2주) 대비

증감폭이 ±3%포인트 이상인 항목

* 한국갤럽 데일리 제346호 www.gallup.co.kr

	2019년 3월 3주 (19~21일)	조사완료 사례수 (명)	목표할당 사례수 (명)	현 정부 부동산 정책 평가 - 성/연령별			
				잘하고 있다	잘못하고 있다	어느 쪽도 아니다	모름/ 응답거절
성/연령별	전체	1,002	1,000	32%	41%	7%	20%
	남성 19-29세	91	90	15%	42%	11%	32%
	남성 30대	90	87	45%	40%	5%	10%
	남성 40대	104	100	46%	36%	10%	9%
	남성 50대	106	101	38%	40%	6%	16%
	남성 60대 이상	120	117	32%	39%	9%	21%
	여성 19-29세	86	82	32%	35%	5%	28%
	여성 30대	81	82	42%	41%	2%	15%
	여성 40대	70	96	42%	37%	5%	16%
	여성 50대	107	98	25%	52%	6%	18%
	여성 60대 이상	147	146	16%	47%	7%	30%

집 소유에 대한 인식, 본인/배우자 명의 집 보유 여부

질문) 귀하는 본인 소유의 집이 있어야 한다고 보십니까, 그럴 필요 없다고 보십니까?

	조사완료 사례수 (명)	목표할당 사례수 (명)	집 소유에 대한 인식		
			본인 소유 집 있어야 한다	그럴 필요 없다	모름/ 응답거절
2014년 7월 5주(29~31일)	1,016	1,016	54%	44%	2%
2017년 1월 1주(4~5일)	1,004	1,004	63%	36%	1%
2018년 4월 1주(3~5일)	1,004	1,000	69%	29%	2%
2019년 3월 3주(19~21일)	1,002	1,000	72%	26%	3%
지역별					
서울	198	194	68%	30%	2%
인천/경기	304	305	72%	26%	2%
강원	31	30	-	-	-
대전/세종/충청	99	105	66%	33%	1%
광주/전라	100	99	71%	25%	3%
대구/경북	101	100	71%	26%	2%
부산/울산/경남	157	154	80%	16%	3%
제주	12	13	-	-	-
성별					
남성	511	496	71%	26%	2%
여성	491	504	72%	25%	3%
연령별					
19-29세	177	172	68%	32%	1%
30대	171	169	67%	31%	2%
40대	174	196	68%	31%	2%
50대	213	199	73%	24%	3%
60대 이상	267	264	79%	16%	5%
직업별					
농/임/어업	33	33	-	-	-
자영업	153	147	66%	30%	4%
블루칼라	163	161	65%	33%	2%
화이트칼라	292	298	72%	27%	1%
가정주부	179	183	82%	13%	5%
학생	62	58	65%	35%	
무직/은퇴/기타	120	120	71%	23%	6%
생활수준별					
상/중상	147	146	76%	23%	1%
중	386	378	69%	27%	3%
중하	247	250	68%	30%	2%
하	190	193	76%	22%	3%
본인/배우자 명의의 집					
없다 (비보유)	435	427	66%	31%	3%
1채	470	476	75%	22%	3%
2채 이상	96	97	80%	20%	

*50사례 미만은 수치를 제시하지 않음. 한국갤럽 데일리 제346호 www.gallup.co.kr

질문) 귀하 본인 또는 배우자 명의의 집이 있습니까, 혹은 없습니까?

(보유한 경우만 추가 질문) 그럼, 본인 또는 배우자 명의의 집은 모두 몇 채입니까?

	2019년 3월 3주 (19~21일)	조사완료 사례수 (명)	목표할당 사례수 (명)	본인/배우자 명의의 집				
				비보유	보유 (계)	채수		응답거절
						1채	2채 이상	
전체		1,002	1,000	43%	57%	48%	10%	0%
지역별								
서울	198	194	50%	50%	41%	9%		
인천/경기	304	305	43%	57%	48%	9%		
강원	31	30	-	-	-	-		
대전/세종/충청	99	105	34%	66%	58%	8%		
광주/전라	100	99	42%	58%	47%	10%	1%	
대구/경북	101	100	40%	60%	49%	11%		
부산/울산/경남	157	154	44%	56%	45%	11%		
제주	12	13	-	-	-	-		
성별								
남성	511	496	43%	57%	49%	7%	0%	
여성	491	504	42%	58%	46%	12%		
연령별								
19-29세	177	172	95%	5%	4%	1%		
30대	171	169	53%	47%	41%	6%		
40대	174	196	25%	75%	62%	13%		
50대	213	199	27%	73%	58%	15%	0%	
60대 이상	267	264	28%	72%	62%	11%		
직업별								
농/임/어업	33	33	-	-	-	-		
자영업	153	147	33%	67%	56%	11%		
블루칼라	163	161	45%	55%	48%	7%	0%	
화이트칼라	292	298	42%	58%	45%	13%		
가정주부	179	183	32%	68%	54%	14%		
학생	62	58	96%	4%	2%	2%		
무직/은퇴/기타	120	120	47%	53%	50%	3%		
생활수준별								
상/중상	147	146	37%	63%	42%	22%		
중	386	378	43%	57%	49%	8%		
중하	247	250	40%	60%	50%	9%		
하	190	193	48%	52%	48%	5%		

*50사례 미만은 수치를 제시하지 않음. 한국갤럽 데일리 오피니언 제346호 www.gallup.co.kr

주간 응답자 특성표

주요 분석 단위별 표본오차(95% 신뢰수준 기준)와 지역/성/지지정당/직업/생활수준과 연령 분포 구성입니다. 2019년 1월 행정안전부 주민등록인구 기준 8개 권역/성/연령별 셀 가중 결과

질문 귀하는 어느 시도에 살고 계십니까? 주소지 기준으로 말씀해 주십시오. (저희가 전화번호를 무작위 추출해 지역을 알지 못합니다.)

질문 실례지만, 귀하의 연세는 올해 어떻게 되십니까?

질문 귀하의 직업은 무엇입니까?

질문 우리 국민들의 생활수준을 상, 중상, 중, 중하, 하의 다섯 단계로 나눈다면 귀댁의 생활수준은 어디에 속한다고 생각하십니까?

응답자 특성표 2019년 3월 3주 (19~21 일)	조사완료		목표할당(가중 후)		가중값 배율 (B/A)	표본오차 95% 신뢰수준
	사례수 (명)(A)	비율	사례수 (명)(B)	비율		
전체	1,002	100%	1,000	100%	1.00	±3.1%P
지역별						
서울	198	20%	194	19%	0.98	±7.0%P
인천/경기	304	30%	305	30%	1.00	±5.6%P
강원	31	3%	30	3%	0.97	±17.6%P
대전/세종/충청	99	10%	105	11%	1.06	±9.8%P
광주/전라	100	10%	99	10%	0.99	±9.8%P
대구/경북	101	10%	100	10%	0.99	±9.8%P
부산/울산/경남	157	16%	154	15%	0.98	±7.8%P
제주	12	1%	13	1%	1.04	±28.3%P
성별						
남성	511	51%	496	50%	0.97	±4.3%P
여성	491	49%	504	50%	1.03	±4.4%P
연령별						
19-29세	177	18%	172	17%	0.97	±7.4%P
30대	171	17%	169	17%	0.99	±7.5%P
40대	174	17%	196	20%	1.13	±7.4%P
50대	213	21%	199	20%	0.94	±6.7%P
60대 이상	267	27%	264	26%	0.99	±6.0%P
주요 지지 정당별						
더불어민주당	368	37%	370	37%		±5.1%P
민주평화당	16	2%	14	1%		±24.5%P
정당별						
바른미래당	69	7%	67	7%		±11.8%P
자유한국당	211	21%	209	21%		±6.7%P
정의당	82	8%	87	9%		±10.8%P
무당(無黨)층	250	25%	246	25%		±6.2%P
직업별						
농/임/어업	33	3%	33	3%		±17.1%P
자영업	153	15%	147	15%		±7.9%P
블루칼라	163	16%	161	16%		±7.7%P
화이트칼라	292	29%	298	30%		±5.7%P
가정주부	179	18%	183	18%		±7.3%P
학생	62	6%	58	6%		±12.4%P
무직/은퇴/기타	120	12%	120	12%		±8.9%P
생활 수준별						
상/중상	147	15%	146	15%		±8.1%P
중	386	39%	378	38%		±5.0%P
중하	247	25%	250	25%		±6.2%P
하	190	19%	193	19%		±7.1%P

*표본오차는 조사완료 사례수 기준. 한국갤럽 데일리 오피니언 제346호

*목표할당 사례수는 2019년 1월 행안부 주민등록인구 기준 지역/성/연령 셀 가중 결과

2019년 3월 3주 (19~21 일)	조사완료 사례수 (명)	목표할당 사례수	주민등록인구 기준 가중 처리 후 결과				
			연령 분포				
			19~29세	30대	40대	50대	60대+
전체	1,002	1,000	17%	17%	20%	20%	26%
지역별							
서울	198	194	19%	19%	19%	19%	25%
인천/경기	304	305	18%	18%	21%	20%	22%
강원	31	30	-	-	-	-	-
대전/세종/충청	99	105	17%	17%	20%	20%	27%
광주/전라	100	99	16%	14%	19%	20%	31%
대구/경북	101	100	16%	15%	19%	21%	30%
부산/울산/경남	157	154	16%	16%	19%	21%	28%
제주	12	13	-	-	-	-	-
성별							
남성	511	496	18%	18%	20%	20%	24%
여성	491	504	16%	16%	19%	19%	29%
주요 지지 정당별							
더불어민주당	368	370	13%	20%	30%	16%	20%
민주평화당	16	14	-	-	-	-	-
정당별							
바른미래당	69	67	28%	15%	13%	19%	24%
자유한국당	211	209	9%	8%	9%	29%	45%
정의당	82	87	13%	25%	27%	21%	14%
무당(無黨)층	250	246	29%	18%	12%	16%	25%
직업별							
농/임/어업	33	33	-	-	-	-	-
자영업	153	147	4%	16%	27%	35%	18%
블루칼라	163	161	14%	16%	24%	26%	20%
화이트칼라	292	298	21%	33%	28%	13%	5%
가정주부	179	183	0%	8%	14%	21%	57%
학생	62	58	98%	2%			
무직/은퇴/기타	120	120	20%	4%	4%	20%	51%
생활 수준별							
상/중상	147	146	23%	20%	25%	16%	16%
중	386	378	22%	20%	22%	16%	19%
중하	247	250	13%	15%	21%	27%	24%
하	190	193	8%	13%	11%	23%	46%

*50사례 미만의 수치를 제시하지 않음. 한국갤럽

한국갤럽 데일리 오피니언

한국갤럽은 1974년 6월 박무익 회장이 설립한 한국 최초의 법인 형태 조사 전문 회사입니다.

1980년대부터 대통령 직무 수행 평가와 정당 지지도 조사 결과를 발표해 왔으며, 우리 국민의 기아가 한국갤럽을 알고 있습니다.



한국갤럽은 2012년부터 조사의 중립성, 지속성, 대표성을 확보한 '한국갤럽 데일리 오피니언'을 제공합니다.

관심 있는 분이든 누구나, 무료로, 매주 금요일, 한국갤럽 홈페이지 www.gallup.co.kr 에서 새로운 결과를 만나실 수 있습니다.

- 중립성: 정치권, 이해 관계자, 특정 언론의 의뢰가 아닌, 한국갤럽이 자체 기획, 운영, 공개합니다.
- 지속성: 특정 이벤트, 특정 시기, 단 하루의 조사 표본 영향력을 최소화하기 위해 연중 지속적으로 매주 추적 조사합니다.
- 대표성: 전국 유권자 모집단의 특성을 최대한 반영하기 위해 무선 RDD 표본 프레임을 이용합니다.



무작위로 생성한 휴대전화 번호를 이용해 한국갤럽 조사원이 전화를 걸어 하루 300여 명, 매주 약 1,000명 유효표본을 확보합니다.

매일 수집한 데이터는 지역, 성, 연령 특성에 따라 다음 방법으로 사후 가중처리합니다.

- 하루 데이터는 전국 8권역, 성/연령대 특성 비율로 림(Rim) 가중
- 일일(Daily) 지표는 당일과 직전 이틀 데이터를 3일 이동 평균(3-day-rolling average)
- 주간(weekly) 지표는 화~목 데이터를 통합해 전국 8권역, 성/연령대 특성 비율로 셀(cell) 가중



한국갤럽 조사에 관심 가지주셔서 고맙습니다.

한국갤럽 데일리 오피니언은 한국갤럽의 자산이므로 상업적 용도의 재판매를 금지합니다. 인용하실 때에는 반드시 출처를 밝혀주시요.

문의: 한국갤럽 02-3702-2100(대표)/2571/2621/2622 또는 한국갤럽 홈페이지 Q&A