

한국갤럽 데일리 오피니언

정치 - 경제 - 사회 - 생활 - 문화
매주 새로운 여론조사 결과를 제공합니다.

제347호 • 2019년 3월 4주(26~28일)

역대 대통령 직무 수행 평가 1988~2019 | 대통령 직무 수행 평가/이유 | 정당 지지도 | 인사청문회 | 낙태 관련 인식 | 주요 지표 3월 통합
최근 6개월 지표 추이 - 지역/연령/성/지정당/직업/생활수준/성향별 지표 - 응답자 특성표

2019년 3월 26~28일 • 휴대전화 RDD 조사(집전화 보완) • 유효표본 전국 성인 1,003명 • 표본오차 ±3.1%포인트(95% 신뢰수준) • 응답률 16%(총 통화 6,345명 중 1,003명 응답 완료)

◎ 한국갤럽 데일리 오피니언 조사 방법 안내

한국갤럽 데일리 오피니언은 조사원이 직접 묻고 응답 받는 인터뷰 방식으로 진행합니다. 전국 유권자 대표성을 최대한 확보하기 위해 무작위발생(RDD: Random Digit Dialing)한 휴대전화 번호를 기본 표본추출틀로 합니다. 단, 휴대전화만으로는 접근하기 어려운 여성, 고연령대 일부는 무작위발생한 집전화번호 조사로 보완하며, 그 반영 비율은 평균 15% 내외입니다.

◎ 한국갤럽 유무선 RDD 혼합조사설계, 선거여론조사 관련 연구논문

한국갤럽은 2010년 이후 유선전화(일반 집전화)와 무선전화(휴대전화) RDD 조사 과정과 결과를 수차례 비교 연구해 왔습니다. 조사 방법론에 관심 있는 분은 아래 논문을 참고해주시십시오. (아래 링크는 모바일기기에서는 열리지 않습니다. PC 또는 한국갤럽 홈페이지를 찾아주시십시오.)

- [지방선거에서 여론조사의 정확성 연구: 조사방법별 정밀성과 편향\(조사연구 2015년 16권 1호\)](#)
- [RDD 전화여론조사의 무응답 편향 보정 방법 연구\(조사연구 2014.11 15권 4호\)](#)
- [가중방법으로 선거여론조사의 편향을 얼마나 줄일 수 있나\(조사연구 2014.5 15권 2호\)](#)
- [무선 RDD 전화조사의 타당성 검토 연구\(조사연구 2013.11 14권 3호\)](#)
- [선거시기 여론조사 정확성 제고 방안\(언론중재 2012 여름호 특집논문\)](#)
- [유무선 RDD를 결합한 혼합조사설계: 2011 서울시장 보궐선거 예측조사 사례 연구](#)

한국갤럽 데일리 오피니언 독자 여러분, 안녕하십니까?

1974년 문을 연 저희 연구소가 지금까지 얻은 명성은 저희 조사에 협조해주신 우리 국민들 덕분입니다.

저희는 그에 보답하는 마음으로 2012년부터 자체 기획, 운영하는 정치 지표를 누구나 이용하실 수 있도록 제공해 왔습니다.

올해도 매주 정치, 사회, 경제, 생활, 문화 등 다양한 분야에 대한 흥미로운 조사 결과를 전하겠습니다.

여론조사의 홍수 속에 '정확한 자' 하나를 제공하고자 시작한 저희 노력이 여론의 흐름을 읽으시는 데 도움이되기를 바랍니다.

저희 한국갤럽에 몸 담고 있는 한 사람, 한 사람은 공정하고 신뢰 받는 여론조사 기관으로서 사명을 다하기 위해 계속 노력하겠습니다.

한국갤럽조사연구소

한국갤럽은 1974년 6월故 박무익 회장이 설립한 한국 최초의 법인 형태 조사 전문 회사입니다.

1980년대부터 대통령 직무 수행 평가와 정당 지지도 조사 결과를 발표해 왔으며, 우리 국민 71%가 회사 이름을 알고 있습니다.

한국갤럽 데일리 오피니언의 특징

2012년 1월부터 평일 오전 10시~오후 8시까지 휴대전화 RDD 조사를 연중 실시해 그 결과를 매주 금요일 공개합니다.

조사의 중립성, 지속성, 대표성을 확보한 한국갤럽 데일리 오피니언은 필요하신 분 누구나 무료로 열람하실 수 있습니다.

- **중립성**: 정치권, 이해 관계자, 특정 언론의 의뢰가 아닌, **한국갤럽이 자체 기획, 운영, 공개**합니다.

- **지속성**: 특정 이벤트, 특정 시기, 단 하루의 조사 표본 영향력을 최소화하기 위해 **연중 지속적으로 조사**합니다.

- **대표성**: 전국 유권자 모집단의 특성을 최대한 반영하기 위해 **휴대전화 RDD 표본 프레임**을 이용합니다.

조사 방법 / 지표 산출 방법

한국갤럽 조사원이 무작위로 생성된 휴대전화 번호로 전화를 걸어 하루 300여 명, 매주 약 1,000명 유효표본을 확보합니다.

매일 수집한 데이터는 지역, 성, 연령 특성에 따라 다음 방법으로 사후 가중처리합니다.

- 하루 데이터는 전국 8권역, 성/연령대 특성 비율로 림(Rim) 가중

- 일일(Daily) 지표는 당일과 직전 이틀 데이터를 3일 이동 평균(3-day-rolling average)

- 주간(Weekly) 지표는 화~목 데이터를 통합해 전국 8권역, 성/연령대 특성 비율로 셀(Cell) 가중

표본오차 / 해석 시 주의사항

한국갤럽 데일리 오피니언 일일 지표와 주간 지표의 표본크기는 약 1,000명입니다.

유효 표본크기 600명일 때 표본오차(95% 신뢰수준)는 $\pm 4.0\%$ 포인트, 1,000명일 때 $\pm 3.1\%$ 포인트, 1,200명일 때 $\pm 2.8\%$ 포인트입니다.

표본오차 이외에도 불완전한 표본추출률, 응답 거절, 질문에 대한 혼동 등 조사 과정 중 발생하는 비표본오차가 존재할 수 있습니다.

표본오차는 이런 요인을 배제하고 비교적 완전한 표본추출률에서 확률추출한 경우를 가정한 것이므로 해석에 주의를 요합니다.

문의 한국갤럽 02-3702-2100(대표)/2571/2621/2622 | [한국갤럽 홈페이지 Q&A](#)

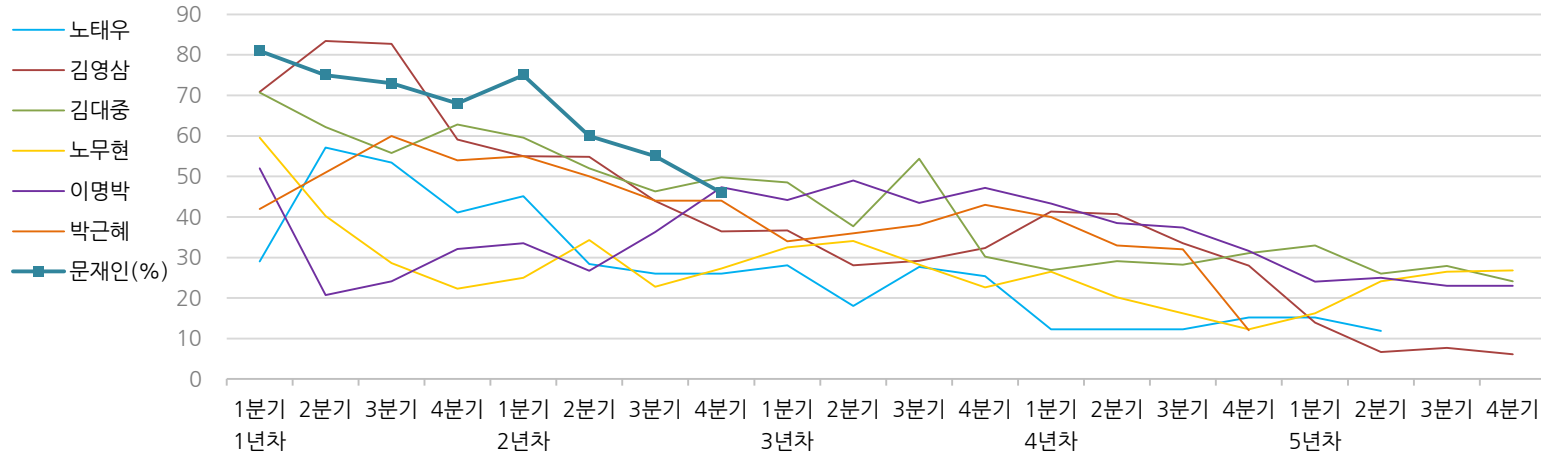
※ 2012년에는 매주 1,500명 조사하고 그 다음 주 월요일에 결과를 공개했으나, 2013년부터는 매주 1,000명 이상 조사하고 그 주 금요일에 결과를 공개합니다.

한국갤럽 역대 대통령 직무 수행 평가 1988~2019

1988~2011년은 분기 내 여러 조사 결과의 중위수 기준, 2012년 이후는 한국갤럽 데일리 오피니언 매주 조사 분기별 통합 결과, '잘하고 있다'→긍정, '잘못하고 있다'→부정 평가 비율

질문) 귀하는 ○○○ 대통령이 대통령으로서의 직무를 잘 수행하고 있다고 보십니까, 혹은 잘못 수행하고 있다고 보십니까? (긍정/부정을 답하지 않은 경우 재질문)
 굳이 말씀하신다면, '잘하고 있다'와 '잘못하고 있다' 중 어느 쪽입니까?

◎ 역대 대통령 직무 수행 긍정률



◎ 역대 대통령 직무 수행 평가 (%)

| 역대 대통령 | 재임연차 분기 | 1년차 | | | | 2년차 | | | | 3년차 | | | | 4년차 | | | | 5년차 | | | |
|------------------------|------------|-----|-----|-----|-----|-----|-----|-----|-----|-----|-----|-----|-----|-----|-----|-----|-----|-----|-----|-----|-----|
| | | 1분기 | 2분기 | 3분기 | 4분기 | 1분기 | 2분기 | 3분기 | 4분기 | 1분기 | 2분기 | 3분기 | 4분기 | 1분기 | 2분기 | 3분기 | 4분기 | 1분기 | 2분기 | 3분기 | 4분기 |
| 13대 노태우 (1988~1993) | 긍정 | 29 | 57 | 53 | 41 | 45 | 28 | 26 | - | 28 | 18 | 28 | 25 | 12 | - | - | 15 | - | 12 | - | - |
| | 부정 | 46 | 16 | 25 | 27 | 25 | 41 | 45 | - | 40 | 62 | 55 | 54 | 40 | - | - | 41 | - | 56 | - | - |
| 14대 김영삼 (1993~1998) | 긍정 | 71 | 83 | 83 | 59 | 55 | 55 | 44 | 36 | 37 | 28 | 29 | 32 | 41 | 41 | 34 | 28 | 14 | 7 | 8 | 6 |
| | 부정 | 7 | 4 | 6 | 18 | 24 | 21 | 25 | 33 | 34 | 41 | 45 | 39 | 33 | 37 | 40 | 47 | 65 | 74 | 78 | 74 |
| 15대 김대중 (1998~2003) | 긍정 | 71 | 62 | 56 | 63 | 60 | 52 | 46 | 50 | 49 | 38 | 54 | 30 | 27 | 29 | 28 | 31 | 33 | 26 | 28 | 24 |
| | 부정 | 7 | 11 | 17 | 14 | 16 | 22 | 29 | 24 | 20 | 26 | 18 | 51 | 55 | 52 | 49 | 49 | 41 | 53 | 52 | 56 |
| 16대 노무현 (2003~2008) | 긍정 | 60 | 40 | 29 | 22 | 25 | 34 | 23 | 27 | 33 | 34 | 28 | 23 | 27 | 20 | 16 | 12 | 16 | 24 | 27 | 27 |
| | 부정 | 19 | 41 | 53 | 62 | 57 | 46 | 60 | 57 | 55 | 53 | 61 | 67 | 63 | 70 | 74 | 79 | 78 | 66 | 64 | 62 |
| 17대 이명박 (2008~2013) | 긍정 | 52 | 21 | 24 | 32 | 34 | 27 | 36 | 47 | 44 | 49 | 44 | 47 | 43 | 39 | 37 | 32 | 25 | 25 | 23 | 23 |
| | 부정 | 29 | 69 | 65 | 55 | 55 | 55 | 55 | 45 | 45 | 41 | 43 | 41 | 49 | 54 | 55 | 60 | 62 | 58 | 59 | 61 |
| 18대 박근혜 (2013~2017) | 긍정 | 42 | 51 | 60 | 54 | 55 | 50 | 44 | 44 | 34 | 36 | 38 | 43 | 40 | 33 | 32 | 12 | | | | |
| | 부정 | 23 | 23 | 21 | 33 | 34 | 39 | 46 | 45 | 56 | 54 | 53 | 46 | 49 | 53 | 55 | 80 | | | | |
| 19대 문재인 (2017~2022) | 긍정 | 81 | 75 | 73 | 68 | 75 | 60 | 55 | 46 | | | | | | | | | | | | |
| | 부정 | 11 | 17 | 19 | 23 | 15 | 30 | 36 | 44 | | | | | | | | | | | | |

*역대 대통령 평가에는 모두 동일 질문 방식 적용(2점 척도, 재질문 1회). 한국갤럽 www.gallup.co.kr

*박근혜 전 대통령 4년차 4분기 직무 긍정률: 2016년 10월 4주간 평균 24% → 11~12월 6주간 평균 5%. 2017년 3월 10일 탄핵

*문재인 대통령은 2017년 5월 10일 취임, 30일부터 직무 평가 시작. 1년차 1분기는 6월 평균, 2분기 7~9월, 3분기 10~12월, 4분기는 이듬해(2018년) 1~3월 평균



주간 응답자 특성표

주요 분석 단위별 표본오차(95% 신뢰수준 기준)와 지역/성/지지정당/직업/생활수준/연령 구성비입니다. 2019년 1월 행정안전부 주민등록인구 기준 8개 권역/성/연령별 셀 가중 결과

질문 귀하는 어느 시도에 살고 계십니까? 주소지 기준으로 말씀해 주십시오. (저희가 전화번호를 무작위 추출해 지역을 알지 못합니다.)

질문 실례지만, 귀하의 연세는 올해 어떻게 되십니까?

질문 귀하의 직업은 무엇입니까?

질문 우리 국민들의 생활수준을 상, 중상, 중, 중하, 하의 다섯 단계로 나눈다면 귀댁의 생활수준은 어디에 속한다고 생각하십니까?

| 응답자 특성표 2019년 3월 4주 (26~28일) | 조사완료 | | 목표할당(가중 후) | | 가중값 배율 (B/A) | 표본오차 95% 신뢰수준 |
|------------------------------------|---------------|------|---------------|------|--------------------|---------------------|
| | 사례수 (명)(A) | 비율 | 사례수 (명)(B) | 비율 | | |
| 전체 | 1,003 | 100% | 1,000 | 100% | 1.00 | ±3.1%P |
| 지역별 | | | | | | |
| 서울 | 198 | 20% | 194 | 19% | 0.98 | ±7.0%P |
| 인천/경기 | 303 | 30% | 305 | 30% | 1.01 | ±5.6%P |
| 강원 | 30 | 3% | 30 | 3% | 1.01 | ±17.9%P |
| 대전/세종/충청 | 107 | 11% | 105 | 11% | 0.98 | ±9.5%P |
| 광주/전라 | 96 | 10% | 99 | 10% | 1.04 | ±10.0%P |
| 대구/경북 | 100 | 10% | 100 | 10% | 1.00 | ±9.8%P |
| 부산/울산/경남 | 155 | 15% | 154 | 15% | 1.00 | ±7.9%P |
| 제주 | 14 | 1% | 13 | 1% | 0.89 | ±26.2%P |
| 성별 | | | | | | |
| 남성 | 504 | 50% | 496 | 50% | 0.98 | ±4.4%P |
| 여성 | 499 | 50% | 504 | 50% | 1.01 | ±4.4%P |
| 연령별 | | | | | | |
| 19~29세 | 169 | 17% | 170 | 17% | 1.01 | ±7.5%P |
| 30대 | 173 | 17% | 167 | 17% | 0.96 | ±7.5%P |
| 40대 | 178 | 18% | 202 | 20% | 1.13 | ±7.3%P |
| 50대 | 211 | 21% | 200 | 20% | 0.95 | ±6.7%P |
| 60대 이상 | 272 | 27% | 261 | 26% | 0.96 | ±5.9%P |
| 주요 지지 정당별 | | | | | | |
| 더불어민주당 | 353 | 35% | 353 | 35% | | ±5.2%P |
| 민주평화당 | 6 | 1% | 6 | 1% | | ±40.0%P |
| 바른미래당 | 65 | 6% | 64 | 6% | | ±12.2%P |
| 자유한국당 | 222 | 22% | 218 | 22% | | ±6.6%P |
| 정의당 | 97 | 10% | 97 | 10% | | ±10.0%P |
| 무당(無黨)층 | 257 | 26% | 258 | 26% | | ±6.1%P |
| 직업별 | | | | | | |
| 농/임/어업 | 27 | 3% | 26 | 3% | | ±18.9%P |
| 자영업 | 149 | 15% | 150 | 15% | | ±8.0%P |
| 블루칼라 | 143 | 14% | 141 | 14% | | ±8.2%P |
| 화이트칼라 | 321 | 32% | 324 | 32% | | ±5.5%P |
| 가정주부 | 165 | 16% | 166 | 17% | | ±7.6%P |
| 학생 | 66 | 7% | 66 | 7% | | ±12.1%P |
| 무직/은퇴/기타 | 132 | 13% | 126 | 13% | | ±8.5%P |
| 생활 수준별 | | | | | | |
| 상/중상 | 131 | 13% | 135 | 14% | | ±8.6%P |
| 중 | 412 | 41% | 414 | 41% | | ±4.8%P |
| 중하 | 234 | 23% | 233 | 23% | | ±6.4%P |
| 하 | 192 | 19% | 185 | 18% | | ±7.1%P |

| 2019년 3월 4주 (26~28일) | | 조사 완료 사례수 (명) | | |
|-------------------------|--------|---------------|-----|-----|
| | | 계 | 남성 | 여성 |
| 전국 | 합계 | 1,003 | 504 | 499 |
| | 19~29세 | 169 | 82 | 87 |
| | 30대 | 173 | 88 | 85 |
| | 40대 | 178 | 103 | 75 |
| | 50대 | 211 | 107 | 104 |
| | 60대 이상 | 272 | 124 | 148 |
| 서울 | 소계 | 198 | 100 | 98 |
| | 19~29세 | 38 | 19 | 19 |
| | 30대 | 26 | 10 | 16 |
| | 40대 | 42 | 23 | 19 |
| | 50대 | 34 | 18 | 16 |
| | 60대 이상 | 58 | 30 | 28 |
| 인천/ 경기 | 소계 | 303 | 159 | 144 |
| | 19~29세 | 57 | 31 | 26 |
| | 30대 | 64 | 32 | 32 |
| | 40대 | 53 | 36 | 17 |
| | 50대 | 63 | 30 | 33 |
| | 60대 이상 | 66 | 30 | 36 |
| 강원 | 소계 | 30 | 10 | 20 |
| | 19~29세 | 3 | | 3 |
| | 30대 | 3 | 1 | 2 |
| | 40대 | 6 | 2 | 4 |
| | 50대 | 6 | 2 | 4 |
| | 60대 이상 | 12 | 5 | 7 |
| 대전/ 세종/ 충청 | 소계 | 107 | 64 | 43 |
| | 19~29세 | 12 | 8 | 4 |
| | 30대 | 24 | 15 | 9 |
| | 40대 | 15 | 11 | 4 |
| | 50대 | 22 | 13 | 9 |
| | 60대 이상 | 34 | 17 | 17 |

| | | 조사 완료 사례수 (명) | | |
|------------------|--------|---------------|----|----|
| | | 계 | 남성 | 여성 |
| 광주/ 전라 | 소계 | 96 | 38 | 58 |
| | 19~29세 | 15 | 6 | 9 |
| | 30대 | 12 | 4 | 8 |
| | 40대 | 17 | 6 | 11 |
| | 50대 | 25 | 12 | 13 |
| | 60대 이상 | 27 | 10 | 17 |
| 대구/ 경북 | 소계 | 100 | 56 | 44 |
| | 19~29세 | 19 | 9 | 10 |
| | 30대 | 14 | 9 | 5 |
| | 40대 | 14 | 11 | 3 |
| | 50대 | 19 | 11 | 8 |
| | 60대 이상 | 34 | 16 | 18 |
| 부산/ 울산/ 경남 | 소계 | 155 | 71 | 84 |
| | 19~29세 | 24 | 8 | 16 |
| | 30대 | 30 | 17 | 13 |
| | 40대 | 28 | 13 | 15 |
| | 50대 | 36 | 19 | 17 |
| | 60대 이상 | 37 | 14 | 23 |
| 제주 | 소계 | 14 | 6 | 8 |
| | 19~29세 | 1 | 1 | |
| | 30대 | | | |
| | 40대 | 3 | 1 | 2 |
| | 50대 | 6 | 2 | 4 |
| | 60대 이상 | 4 | 2 | 2 |

*2017년 3월 10일부터 시행되는 중앙선거여론조사심의위원회 선거여론조사기준 개정안에 따라 지역(8개 권역)/성/연령별 조사 완료 사례수를 제시합니다.

*최종 조사 결과는 2019년 1월 행정안전부 주민등록인구 기준 8개 권역/성/연령별 셀 가중 후 산출

*표본오차는 조사완료 사례수 기준. 한국갤럽 데일리 오피니언 제347호

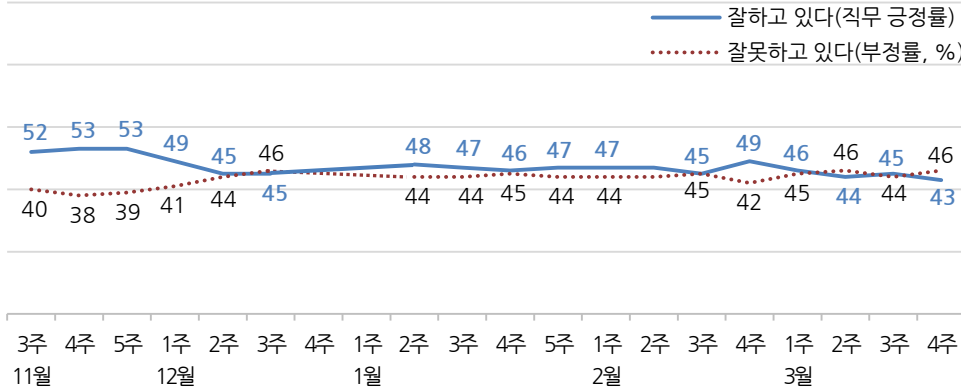
*목표할당 사례수는 2019년 1월 행안부 주민등록인구 기준 지역/성/연령 셀 가중 결과

대통령 직무 수행 평가, 정당 지지도 - 최근 20주 지표 추이

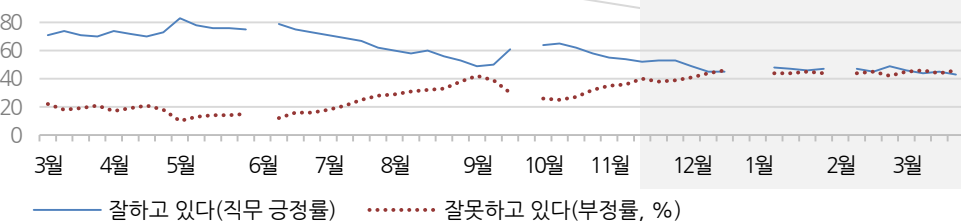
매주 화~목 통합 데이터 • 휴대전화 RDD 조사(집전화 보완) • 매주 유효표본 약 1,000명 • 표본오차 ±3.1%포인트(95% 신뢰수준) • 최근 20주 평균 응답률 15%

질문 귀하는 문재인 대통령이 대통령으로서의 직무를 잘 수행하고 있다고 보십니까, 혹은 잘못 수행하고 있다고 보십니까? (긍정/부정을 답하지 않은 경우 재질문) 굳이 말씀하신다면, '잘하고 있다'와 '잘못하고 있다' 중 어느 쪽입니까?

◎ 대통령 직무 수행 평가 - 최근 20주



◎ 대통령 직무 수행 평가 - 2018/2019년



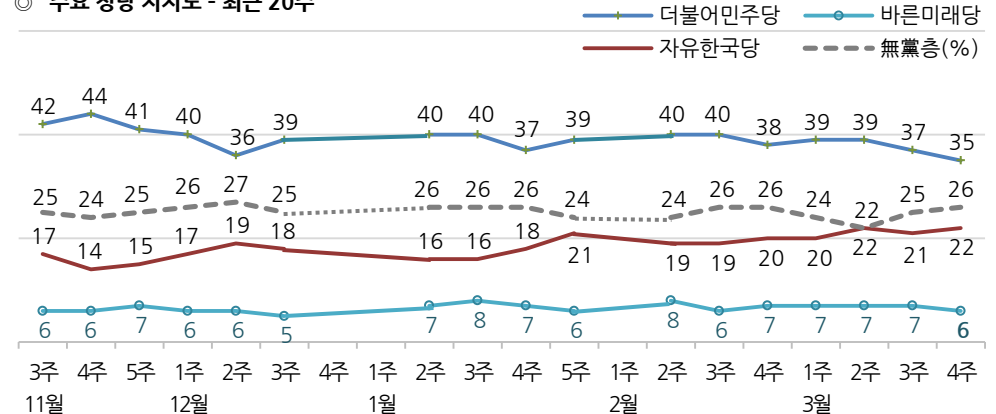
*2018년 6월 1주(지선 직전), 9월 4주(추석), 12월 4주, 2019년 1월 1주(연말연시), 2월 1주(설)는 조사 심
*한국갤럽 데일리 오피니언 제347호 www.gallup.co.kr

질문 현재 우리나라에는

(더불어민주당, 민주평화당, 바른미래당, 자유한국당, 정의당: 순서 로테이션) 등의 정당이 있습니다. 귀하는 이 중 어느 정당을 지지하십니까?

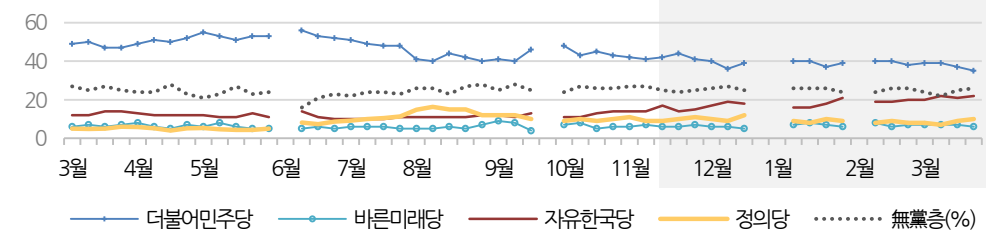
(‘모름/없음’인 경우 재질문) 그럼, 본인 성향은 어느 정당에 조금이라도 더 가깝습니까?

◎ 주요 정당 지지도 - 최근 20주



(원내 비교섭단체) 민주평화당/정의당: 3월 2주 1%/7%, 3주 1%/9%, 4주 1%/10%

◎ 주요 정당 지지도 - 2018/2019년



*민주평화당은 창당 이후 매주 1% 내외. 무당(無黨)층=‘현재 지지하는 정당 없음/모름/응답거절’
*2018년 6월 1주(지선 직전), 9월 4주(추석), 12월 4주, 2019년 1월 1주(연말연시), 2월 1주(설)는 조사 심
*한국갤럽 데일리 오피니언 제347호 www.gallup.co.kr

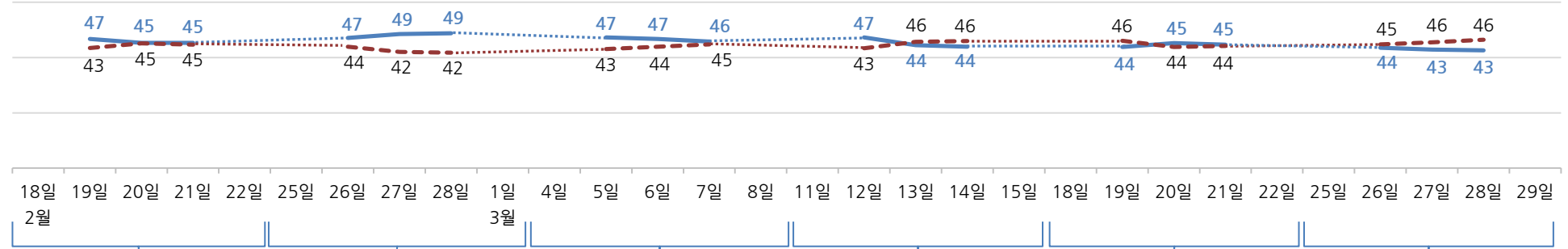
대통령 직무 수행 평가, 주요 정치 이슈 - 최근 6주 일일(Daily) 지표 추이

일일 지표는 3-day rolling average • 휴대전화 RDD 조사 • 일일 지표 기준 유효표본 약 1,000명 • 표본오차 ±3.1%포인트(95% 신뢰수준) • 최근 6주 평균 응답률 16%

질문 귀하는 문재인 대통령이 대통령으로서의 직무를 잘 수행하고 있다고 보십니까, 혹은 잘못 수행하고 있다고 보십니까?
(긍정/부정을 답하지 않은 경우 재질문) 굳이 말씀하신다면, '잘하고 있다'와 '잘못하고 있다' 중 어느 쪽입니까?

◎ 대통령 직무 수행 평가 - 최근 6주

— 잘하고 있다(직무 긍정률)
*일일 지표는 3-day-rolling average - - - 잘못하고 있다(부정률, %)



| 2월 3주 | 4주 | 3월 1주 | 2주 | 3주 | 4주 |
|---|--|--|---|---|---|
| 18 文, '5·18 망언' 비판 - 文, 故 김용균 유족 면담 | 23 김정은, 전용 열차로 베트남행 26 文, 백범김구기념관 국무회의 유관순 열사 추가 서훈 | 1 3.1절 100주년 기념식 3 국방부, 한미 키리졸브· 독수리훈련 종료 결정 발표 | 10 文, 6박7일 아세안3국 순방 시작 - 한국당, 의원 수 30석 감축안 발표 | 16 文, 아세안3국 순방 후 귀국 17 靑, 北 일시 '완전 비핵화' 재고 | 25 北 개성 연락사무소 인력, 철수 사흘 만에 일부 복귀 |
| 19 文, 포용국가 사회정책 대국민 보고 - 朴 탄핵, 김진태·황교안 '반대' vs 오세훈 '찬성' | - 3·1절 100주년 특별사면 대상 발표 - 김정은, 트럼프 하노이 도착 | 4 교육부장관 대국민담화 - 서울시교육청, 한유총 설립허가 취소 | 11 한·브루나이 정상회담 12 나경원 국회 교섭단체 대표 연설 중 일부 발언 논란, 여당 강력 반발 | 18 文, '장자연·김학의·버닝썬' 철거 수사 지시 | - 과거사위, '김학의 재수사 권고' 25- 27 장관 후보 7인 인사청문회 |
| 20 민주당, '5·18 왜곡 처벌법' 공동발의 추진 - 정부, 임시정부 수립일 (4/11) 임시공휴일 지정 추진 | 27 최저임금 결정체계 개편안 발표 - 文·UAE 왕세제 정상회담 - 자유한국당 황교안 대표 선출 | 5 文, 미세먼지 대응방안 보고 - 황교안, 봉하마을 참배 - 北 동창리 ICBM 발사장 복구 정황 | 13 한·말레이시아 정상회담 - 미세먼지 대책 관련 법안 통과 | 19 행안·법무장관 공동 브리핑, 검찰과거사위원회 '김학의·장자연' 조사 기간 연장 | 26 한·벨기에 정상회담 27 박영선·황교안, '김학의 CD' 공방 한국당 인사청문회 보이콧 |
| 21 모디 인도 총리 국빈 방한 - 이효성 방통위원장, 'https 사이트 차단·검열' 논란 사과 - 육체노동 가동제한 60→65세 * 한국당 전대 합동연설회·토론회 * 북미 실무협상 본격화 * '환경부 블랙리스트' 의혹 수사 * 여가부, '1인 가구 정책' '성평등 안내서' 관련 논란 해명 | 28 국가교육위원회 연내 설치 - 한유총, '유치원 개혁 무기한 연기' - 2차 북미정상회담 합의 무산 * 여야 '4대강 보 해체' 공방 * 여당 '20대 교육 편향' 발언 파문 | 6 MB 보석 석방 7 국회 올해 첫 본회의 개최 - 택시·카풀업계 합의 - 환경부, 고농도 미세먼지 긴급조치 강화 방안 발표 | 14 민주당, '한반도 새 100년 위원회' 출범 - 공동주택 공시가격 열람 개시 - 검찰, '버닝썬' 성범죄·경찰유착 등 사건 서울중앙지검 배당 15 한·감보디아 정상회담 * 검찰과거사위원회 '김학의 성접대 의혹', '장자연 사건' 등 조사 이달 말 마무리 예고 | 20 2017년 포항 5.4 지진 원인 발표 21 4·3 보궐선거 공식 선거운동 시작 19- 22 국회 대정부 질문 22 文, 대구 방문 * 여야4당, 부분 연동형 선거개편안 합의, 일부 당내 논란·한국당 반발 * KT 특혜 채용 의혹 * 공수처법·검경수사권 조정 공방 | 28 고위공직자·국회의원 재산 공개 - 김의겸 상가 건물 매입 논란 |

대통령 직무 수행 평가 - 주간 지표 / 일일 지표 / 상세 결과

| 2018/2019년 (최근 20주) | | 조사완료 사례수 (명) | 대통령 직무 수행 평가 | | | |
|------------------------|---------------|--------------------|--------------|------------|--------------|-------------|
| | | | 잘하고 있다 | 잘못하고 있다 | 어느 쪽도 아니다 | 모름/ 응답거절 |
| 주간 | 11월 3주(13~15) | 1,001 | 52% | 40% | 5% | 4% |
| 주간 | 11월 4주(20~22) | 1,001 | 53% | 38% | 6% | 3% |
| 주간 | 11월 5주(27~29) | 1,001 | 53% | 39% | 4% | 4% |
| 주간 | 12월 1주(04~06) | 1,002 | 49% | 41% | 5% | 6% |
| 주간 | 12월 2주(11~13) | 1,003 | 45% | 44% | 5% | 6% |
| 주간 | 12월 3주(18~20) | 1,002 | 45% | 46% | 4% | 4% |
| 주간 | 12월 4주(24~28) | 연말연시 2주 조사 심 | | | | |
| 주간 | 01월 1주(31~04) | 연말연시 2주 조사 심 | | | | |
| 주간 | 01월 2주(08~10) | 1,002 | 48% | 44% | 5% | 4% |
| 주간 | 01월 3주(15~17) | 1,002 | 47% | 44% | 6% | 4% |
| 주간 | 01월 4주(22~24) | 1,002 | 46% | 45% | 4% | 5% |
| 주간 | 01월 5주(29~31) | 1,004 | 47% | 44% | 4% | 4% |
| 주간 | 02월 1주(04~08) | 설 연휴 | | | | |
| 주간 | 02월 2주(12~14) | 1,002 | 47% | 44% | 4% | 6% |
| 주간 | 02월 3주(19~21) | 1,001 | 45% | 45% | 4% | 6% |
| 주간 | 02월 4주(26~28) | 1,002 | 49% | 42% | 4% | 5% |
| 주간 | 03월 1주(05~07) | 1,003 | 46% | 45% | 5% | 5% |
| 주간 | 03월 2주(12~14) | 1,004 | 44% | 46% | 5% | 5% |
| 주간 | 03월 3주(19~21) | 1,002 | 45% | 44% | 5% | 6% |
| 주간 | 03월 4주(26~28) | 1,003 | 43% | 46% | 5% | 6% |
| 일일 | 03/18(월) | | | | | |
| 일일 | 03/19(화) | 1,002 | 44% | 46% | 5% | 5% |
| 일일 | 03/20(수) | 1,000 | 45% | 44% | 6% | 5% |
| 일일 | 03/21(목) | 1,002 | 45% | 44% | 5% | 6% |
| 일일 | 03/22(금) | | | | | |
| 일일 | 03/25(월) | | | | | |
| 일일 | 03/26(화) | 1,005 | 44% | 45% | 6% | 6% |
| 일일 | 03/27(수) | 1,000 | 43% | 46% | 5% | 7% |
| 일일 | 03/28(목) | 1,003 | 43% | 46% | 5% | 6% |
| 일일 | 03/29(금) | | | | | |

*일일 지표는 3-day-rolling average

질문) 귀하는 문재인 대통령이 대통령으로서의 직무를 잘 수행하고 있다고 보십니까,
혹은 잘못 수행하고 있다고 보십니까? (긍정/부정을 답하지 않은 경우 재질문)
군이 말씀하신다면, '잘하고 있다'와 '잘못하고 있다' 중 어느 쪽입니까?

| 2019년 3월 4주 (26~28일) | 조사완료 사례수 (명) | 목표할당 사례수 (명) | 대통령 직무 수행 평가 | | | |
|-------------------------|--------------------|--------------------|--------------|------------|--------------|-------------|
| | | | 잘하고 있다 | 잘못하고 있다 | 어느 쪽도 아니다 | 모름/ 응답거절 |
| 전체 | 1,003 | 1,000 | 43% | 46% | 5% | 6% |
| 지역별 | | | | | | |
| 서울 | 198 | 194 | 46% | 46% | 6% | 2% |
| 인천/경기 | 303 | 305 | 42% | 47% | 4% | 6% |
| 강원 | 30 | 30 | - | - | - | - |
| 대전/세종/충청 | 107 | 105 | 38% | 48% | 4% | 10% |
| 광주/전라 | 96 | 99 | 76% | 13% | 5% | 6% |
| 대구/경북 | 100 | 100 | 32% | 50% | 8% | 10% |
| 부산/울산/경남 | 155 | 154 | 31% | 62% | 3% | 5% |
| 제주 | 14 | 13 | - | - | - | - |
| 성별 | | | | | | |
| 남성 | 504 | 496 | 42% | 51% | 4% | 3% |
| 여성 | 499 | 504 | 43% | 42% | 5% | 9% |
| 연령별 | | | | | | |
| 19-29세 | 169 | 170 | 49% | 37% | 4% | 11% |
| 30대 | 173 | 167 | 52% | 40% | 4% | 4% |
| 40대 | 178 | 202 | 54% | 38% | 5% | 4% |
| 50대 | 211 | 200 | 41% | 48% | 6% | 5% |
| 60대 이상 | 272 | 261 | 25% | 62% | 5% | 7% |
| 주요 지지정당별 | | | | | | |
| 더불어민주당 | 353 | 353 | 77% | 16% | 4% | 2% |
| 민주평화당 | 6 | 6 | - | - | - | - |
| 바른미래당 | 65 | 64 | 27% | 70% | 3% | - |
| 자유한국당 | 222 | 218 | 4% | 91% | 4% | 2% |
| 정의당 | 97 | 97 | 70% | 20% | 1% | 9% |
| 무당(無黨)층 | 257 | 258 | 22% | 54% | 8% | 17% |
| 직업별 | | | | | | |
| 농/임/어업 | 27 | 26 | - | - | - | - |
| 자영업 | 149 | 150 | 32% | 63% | 2% | 2% |
| 블루칼라 | 143 | 141 | 42% | 45% | 7% | 6% |
| 화이트칼라 | 321 | 324 | 56% | 34% | 4% | 6% |
| 가정주부 | 165 | 166 | 35% | 52% | 6% | 7% |
| 학생 | 66 | 66 | 52% | 43% | 1% | 5% |
| 무직/은퇴/기타 | 132 | 126 | 28% | 54% | 6% | 12% |
| 생활수준별 | | | | | | |
| 상/중상 | 131 | 135 | 37% | 56% | 6% | 1% |
| 중 | 412 | 414 | 50% | 40% | 4% | 6% |
| 중하 | 234 | 233 | 39% | 53% | 4% | 4% |
| 하 | 192 | 185 | 34% | 49% | 6% | 10% |
| 성향별 | | | | | | |
| 보수 | 251 | 251 | 19% | 74% | 4% | 3% |
| 중도 | 281 | 276 | 42% | 49% | 5% | 4% |
| 진보 | 302 | 312 | 66% | 28% | 3% | 3% |
| 모름/응답거절 | 169 | 161 | 35% | 37% | 7% | 21% |

*50사례 미만은 수치를 제시하지 않음. 한국갤럽 데일리 오피니언 제347호 www.gallup.co.kr



대통령 직무 수행 평가 이유

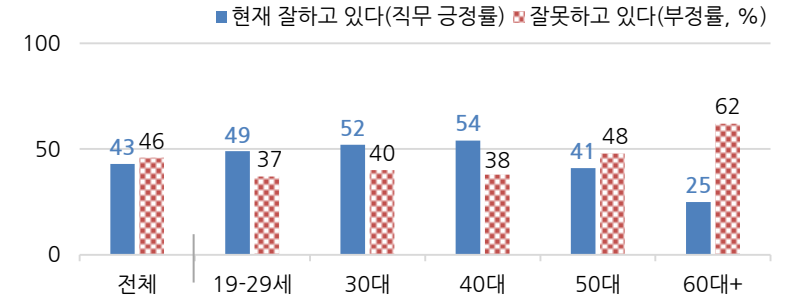
질문) 어떤 점에서 (잘하고/잘못하고 있다고) 생각하십니까 한 가지만 구체적으로 말씀해 주십시오.(자유응답)

| 대통령 직무 수행 긍정 평가 이유 2019년 3월 26~28일 (긍정 평가자 426명) | | 대통령 직무 수행 부정 평가 이유 2019년 3월 26~28일 (부정 평가자 465명) | |
|---|-----|---|-----|
| 북한과의 관계 개선(-3) | 14% | 경제/민생 문제 해결 부족 | 36% |
| 외교 잘함 | 9% | 북한 관계 치중/친북 성향 | 16% |
| 개혁/적폐 청산/개혁 의지 | 8% | 전반적으로 부족하다 | 3% |
| 최선을 다함/열심히 한다(-3) | 6% | 일자리 문제/고용 부족 | 3% |
| 전반적으로 잘한다 | 6% | 외교 문제 | 3% |
| 복지 확대 | 5% | 과거사 들뜸/보복 정치 | 3% |
| 소통 잘한다 | 5% | 인사(人事) 문제 | 3% |
| 전 정권보다 낫다 | 4% | 북핵/안보 | 3% |
| 서민 위한 노력 | 3% | 독단적/일방적/편파적 | 3% |
| 평화를 위한 노력 | 3% | 최저임금 인상 | 3% |
| 경제 정책 | 2% | 서민 어려움/빈부 격차 확대 | 2% |
| 기본에 충실/원칙대로 함/공정함 | 2% | 세금 인상 | 2% |
| 일자리 창출/비정규직 정규직화 | 1% | 국론 분열/갈등 | 2% |
| 최저임금 인상 | 1% | 과도한 복지 | 2% |
| 주관/소신 있다 | 1% | 공약 실천 미흡 | 2% |
| 북핵 문제 대응/안보 | 1% | 부동산 정책 | 1% |
| 개방적/열린 마음/합리적 | 1% | 신뢰할 수 없음/비호감 | 1% |
| 부동산 정책 | 1% | 주관, 소신 부족/여론에 휘둘림 | 1% |
| 공약 실천 | 1% | 노동 정책/노사 갈등 | 1% |
| 국민 입장을 생각한다 | 1% | 여야 갈등/협치 부족 | 1% |
| 소득주도성장 정책 | 1% | 전 정권과 다르지 않다 | 1% |
| 안정감/나라가 조용함 | 1% | 미세먼지 대책 부족 | 1% |
| 권위적이지 않다/소탈하다/검소하다 | 1% | 근로시간 단축 | 1% |
| 기타 | 5% | 원전 정책/탈원전 | 1% |
| 모름/응답거절 | 16% | 기타 | 2% |
| | | 모름/응답거절 | 5% |

*한국갤럽 데일리 제347호 www.gallup.co.kr

*(+/-) 표시는 지난주 조사 대비 증감폭이 ±3%포인트 이상인 항목(단위: %포인트)

◎ 대통령 직무 수행 평가: 연령별 - 2019년 3월 4주(26~28일)



*성·연령별 대통령 직무 수행 평가, 정당 지지도는 매월 말 공개하는 월 통합 자료 참조
*전국 성인 1,003명 전화조사. 한국갤럽 데일리 오피니언 제347호 www.gallup.co.kr

정당 지지도 - 최근 6개월 추이 / 상세 결과

질문 현재 우리나라에는 (더불어민주당, 민주평화당, 바른미래당, 자유한국당, 정의당: 순서 로테이션) 등의 정당이 있습니다. 귀하는 이 중 어느 정당을 지지하십니까?
(‘모름/없음’인 경우 재질문) 그럼, 본인 성향은 어느 정당에 조금이라도 더 가깝습니까?

| 2018/2019년 (최근 6개월) | 조사완료 사례수 (명) | 정당 지지도 | | | | | | | 무당층 無黨層 |
|------------------------|--------------------|------------|-----------|-----------|------------|------------|-----------|------------|------------|
| | | 더불어 민주당 | 민주 평화당 | 바른 미래당 | 자유 한국당 | 정의당 | 기타 | | |
| 09월 4주(24~28) | 추석 연휴 | | | | | | | | |
| 10월 1주(02, 04) | 1,004 | 48% | 1% | 7% | 11% | 9% | 1% | 24% | |
| 10월 2주(10~11) | 1,001 | 43% | 1% | 8% | 11% | 10% | 0% | 27% | |
| 10월 3주(16~18) | 1,002 | 45% | 1% | 5% | 13% | 9% | 1% | 26% | |
| 10월 4주(23~25) | 1,001 | 43% | 1% | 6% | 14% | 10% | 1% | 26% | |
| 11월 1주(30~01) | 1,004 | 42% | 1% | 6% | 14% | 11% | 0% | 27% | |
| 11월 2주(06~08) | 1,002 | 41% | 1% | 7% | 14% | 9% | 0% | 27% | |
| 11월 3주(13~15) | 1,001 | 42% | 1% | 6% | 17% | 9% | 1% | 25% | |
| 11월 4주(20~22) | 1,001 | 44% | 1% | 6% | 14% | 10% | 1% | 24% | |
| 11월 5주(27~29) | 1,001 | 41% | 1% | 7% | 15% | 11% | 0% | 25% | |
| 12월 1주(04~06) | 1,002 | 40% | 1% | 6% | 17% | 10% | 0% | 26% | |
| 12월 2주(11~13) | 1,003 | 36% | 2% | 6% | 19% | 9% | 1% | 27% | |
| 12월 3주(18~20) | 1,002 | 39% | 1% | 5% | 18% | 12% | 1% | 25% | |
| 12월 4주(24~28) | 연말연시 2주 조사 심 | | | | | | | | |
| 01월 1주(31~04) | 연말연시 2주 조사 심 | | | | | | | | |
| 01월 2주(08~10) | 1,002 | 40% | 1% | 7% | 16% | 9% | 0% | 26% | |
| 01월 3주(15~17) | 1,002 | 40% | 1% | 8% | 16% | 8% | 0% | 26% | |
| 01월 4주(22~24) | 1,002 | 37% | 1% | 7% | 18% | 10% | 1% | 26% | |
| 01월 5주(29~31) | 1,004 | 39% | 1% | 6% | 21% | 9% | 0% | 24% | |
| 02월 1주(04~08) | 설 연휴 | | | | | | | | |
| 02월 2주(12~14) | 1,002 | 40% | 1% | 8% | 19% | 8% | 1% | 24% | |
| 02월 3주(19~21) | 1,001 | 40% | 1% | 6% | 19% | 9% | 1% | 26% | |
| 02월 4주(26~28) | 1,002 | 38% | 1% | 7% | 20% | 8% | 0% | 26% | |
| 03월 1주(05~07) | 1,003 | 39% | 1% | 7% | 20% | 8% | 0% | 24% | |
| 03월 2주(12~14) | 1,004 | 39% | 1% | 7% | 22% | 7% | 1% | 22% | |
| 03월 3주(19~21) | 1,002 | 37% | 1% | 7% | 21% | 9% | 1% | 25% | |
| 03월 4주(26~28) | 1,003 | 35% | 1% | 6% | 22% | 10% | 0% | 26% | |

*한국갤럽 데일리 오피니언 제347호 www.gallup.co.kr

| 2019년 3월 4주 (26~28일) | 조사완료 사례수 (명) | 목표할당 사례수 (명) | 정당 지지도 | | | | | | | 없음 | 모름/ 응답 거절 |
|---------------------------|--------------------|--------------------|------------|-----------|-----------|------------|------------|-----------|------------|------------|-----------------|
| | | | 더불어 민주당 | 민주 평화당 | 바른 미래당 | 자유 한국당 | 정의당 | 기타 | 무당층 無黨層 | | |
| 전체 | 1,003 | 1,000 | 35% | 1% | 6% | 22% | 10% | 0% | 26% | 19% | 7% |
| 지역별 | | | | | | | | | | | |
| 서울 | 198 | 194 | 37% | 1% | 7% | 17% | 11% | | 26% | 22% | 4% |
| 인천/경기 | 303 | 305 | 33% | 0% | 9% | 23% | 10% | 1% | 24% | 17% | 8% |
| 강원 | 30 | 30 | - | - | - | - | - | - | - | - | - |
| 대전/세종/충청 | 107 | 105 | 33% | | 3% | 18% | 10% | | 36% | 25% | 11% |
| 광주/전라 | 96 | 99 | 68% | 2% | 4% | 3% | 8% | | 14% | 11% | 3% |
| 대구/경북 | 100 | 100 | 24% | | 8% | 35% | 6% | | 27% | 18% | 9% |
| 부산/울산/경남 | 155 | 154 | 25% | | 3% | 33% | 10% | 1% | 28% | 22% | 7% |
| 제주 | 14 | 13 | - | - | - | - | - | - | - | - | - |
| 성별 | | | | | | | | | | | |
| 남성 | 504 | 496 | 35% | 1% | 7% | 24% | 11% | 1% | 21% | 18% | 3% |
| 여성 | 499 | 504 | 35% | 0% | 6% | 20% | 9% | | 31% | 20% | 11% |
| 연령별 | | | | | | | | | | | |
| 19-29세 | 169 | 170 | 35% | 1% | 10% | 10% | 8% | | 36% | 28% | 9% |
| 30대 | 173 | 167 | 42% | 1% | 7% | 8% | 13% | | 29% | 24% | 5% |
| 40대 | 178 | 202 | 46% | 2% | 5% | 11% | 15% | | 21% | 18% | 4% |
| 50대 | 211 | 200 | 35% | 0% | 7% | 27% | 12% | | 18% | 15% | 3% |
| 60대 이상 | 272 | 261 | 22% | | 5% | 43% | 3% | 1% | 26% | 14% | 12% |
| 직업별 | | | | | | | | | | | |
| 농/임/어업 | 27 | 26 | - | - | - | - | - | - | - | - | - |
| 자영업 | 149 | 150 | 34% | 1% | 6% | 35% | 9% | | 16% | 14% | 2% |
| 블루칼라 | 143 | 141 | 35% | 1% | 8% | 17% | 11% | 1% | 29% | 21% | 8% |
| 화이트칼라 | 321 | 324 | 42% | 1% | 7% | 12% | 16% | | 23% | 17% | 5% |
| 가정주부 | 165 | 166 | 31% | 0% | 4% | 27% | 4% | | 33% | 22% | 10% |
| 학생 | 66 | 66 | 40% | | 15% | 7% | 8% | | 30% | 25% | 5% |
| 무직/은퇴/기타 | 132 | 126 | 26% | | 4% | 35% | 3% | 2% | 30% | 19% | 11% |
| 생활 수준별 | | | | | | | | | | | |
| 상/중상 | 131 | 135 | 41% | | 9% | 25% | 6% | | 19% | 17% | 3% |
| 중 | 412 | 414 | 39% | 1% | 7% | 18% | 10% | 0% | 25% | 19% | 5% |
| 중하 | 234 | 233 | 33% | 1% | 8% | 20% | 12% | 0% | 26% | 21% | 5% |
| 하 | 192 | 185 | 28% | | 3% | 32% | 8% | 1% | 28% | 16% | 12% |
| 성향별 | | | | | | | | | | | |
| 보수 | 251 | 251 | 16% | | 9% | 52% | 4% | 1% | 19% | 15% | 4% |
| 중도 | 281 | 276 | 35% | 1% | 11% | 17% | 8% | 1% | 27% | 23% | 4% |
| 진보 | 302 | 312 | 58% | 1% | 3% | 4% | 19% | | 15% | 11% | 4% |
| 모름/응답거절 | 169 | 161 | 22% | 0% | 1% | 17% | 4% | | 55% | 34% | 21% |
| 대통령 직무 평가자 | | | | | | | | | | | |
| 긍정 평가자 | 432 | 426 | 64% | 1% | 4% | 2% | 16% | | 13% | 9% | 4% |
| 부정 평가자 | 460 | 465 | 12% | 1% | 10% | 43% | 4% | 1% | 30% | 24% | 6% |

*50사례 미만은 수치를 제시하지 않음. 한국갤럽 데일리 오피니언 제347호 www.gallup.co.kr

질문) 고위공직자 인사청문회에서 (위장 전입, 부동산 투기, 탈세(증여, 상속 등), 병역 기피, 취업 비리, 논문 표절: 순서 로테이션) 등이 자주 문제가 되고 있는데요. 이 중 가장 용납할 수 없는 것은 무엇입니까? 그다음으로 용납할 수 없는 것은 무엇입니까? (2개까지 응답)

| 2019년 3월 4주 (26~28일) | 목표할당 사례수 (명) | 인사청문회에서 용납할 수 없는 문제 (2개까지 응답) | | | | | | | |
|-------------------------|--------------------|-------------------------------|-----------|----------|----------|----------|----------|----|-------------|
| | | 탈세 | 부동산 투기 | 취업 비리 | 병역 기피 | 위장 전입 | 논문 표절 | 기타 | 모름/ 응답거절 |
| 전체 | 1,000 | 57% | 38% | 33% | 26% | 11% | 5% | 2% | 11% |
| 지역별 | | | | | | | | | |
| 서울 | 194 | 56% | 39% | 31% | 26% | 14% | 3% | 2% | 11% |
| 인천/경기 | 305 | 62% | 39% | 30% | 28% | 11% | 5% | 1% | 9% |
| 강원 | 30 | - | - | - | - | - | - | - | - |
| 대전/세종/충청 | 105 | 56% | 38% | 37% | 25% | 7% | 4% | 1% | 12% |
| 광주/전라 | 99 | 54% | 35% | 36% | 31% | 4% | 11% | 2% | 13% |
| 대구/경북 | 100 | 58% | 39% | 34% | 21% | 17% | 1% | | 11% |
| 부산/울산/경남 | 154 | 52% | 37% | 30% | 26% | 10% | 6% | 1% | 14% |
| 제주 | 13 | - | - | - | - | - | - | - | - |
| 성별 | | | | | | | | | |
| 남성 | 496 | 50% | 41% | 31% | 33% | 11% | 7% | 2% | 10% |
| 여성 | 504 | 64% | 35% | 34% | 20% | 11% | 3% | 1% | 12% |
| 연령별 | | | | | | | | | |
| 19-29세 | 170 | 62% | 22% | 52% | 34% | 4% | 5% | 1% | 7% |
| 30대 | 167 | 71% | 31% | 41% | 26% | 9% | 2% | 2% | 6% |
| 40대 | 202 | 62% | 41% | 31% | 32% | 11% | 6% | 1% | 5% |
| 50대 | 200 | 58% | 44% | 28% | 32% | 11% | 4% | 3% | 6% |
| 60대 이상 | 261 | 41% | 47% | 19% | 12% | 16% | 6% | 1% | 23% |
| 주요 지지 정당별 | | | | | | | | | |
| 더불어민주당 | 353 | 62% | 35% | 40% | 31% | 9% | 5% | 1% | 6% |
| 민주평화당 | 6 | - | - | - | - | - | - | - | - |
| 바른미래당 | 64 | 64% | 39% | 39% | 26% | 21% | 4% | | |
| 자유한국당 | 218 | 46% | 53% | 22% | 21% | 18% | 6% | 2% | 10% |
| 정의당 | 97 | 67% | 34% | 39% | 32% | 6% | 1% | 2% | 6% |
| 없음/의견유보 | 258 | 55% | 31% | 29% | 22% | 8% | 5% | 2% | 20% |
| 직업별 | | | | | | | | | |
| 농/임/어업 | 26 | - | - | - | - | - | - | - | - |
| 자영업 | 150 | 51% | 52% | 24% | 24% | 13% | 8% | 4% | 10% |
| 블루칼라 | 141 | 56% | 35% | 38% | 27% | 12% | 3% | 2% | 9% |
| 화이트칼라 | 324 | 69% | 35% | 38% | 31% | 9% | 3% | 1% | 4% |
| 가정주부 | 166 | 59% | 42% | 29% | 19% | 11% | 5% | 1% | 13% |
| 학생 | 66 | 65% | 19% | 53% | 35% | 6% | 6% | 1% | 4% |
| 무직/은퇴/기타 | 126 | 36% | 39% | 20% | 21% | 13% | 5% | | 28% |
| 성향별 | | | | | | | | | |
| 보수 | 251 | 53% | 52% | 26% | 24% | 12% | 7% | 1% | 8% |
| 중도 | 276 | 62% | 38% | 35% | 29% | 12% | 5% | 2% | 5% |
| 진보 | 312 | 66% | 33% | 40% | 32% | 10% | 3% | 1% | 5% |
| 모름/응답거절 | 161 | 39% | 27% | 23% | 15% | 8% | 3% | 1% | 36% |
| 대통령 직무 | | | | | | | | | |
| 긍정 평가자 | 426 | 62% | 31% | 40% | 32% | 7% | 4% | 1% | 8% |
| 부정 평가자 | 465 | 55% | 45% | 26% | 23% | 16% | 6% | 2% | 9% |

*2017년 5/30~6/1 조사: 탈세 71%, 병역 42%, 부동산 투기 38%, 위장 전입 16%, 논문 표절 13%

*50사례 미만은 수치를 제시하지 않음. 한국갤럽 데일리 오피니언 제347호 www.gallup.co.kr

질문) 지금부터 인공임신중절, 즉 낙태 수술에 대해 여쭙보겠습니다. 귀하는 우리나라에 낙태 수술을 금지하는 법이 있다고 알고 계십니까, 혹은 없다고 알고 계십니까?

| | 조사완료 사례수 (명) | 목표할당 사례수 (명) | 우리나라에는 낙태금지법이 | | |
|----------------------------|--------------------|--------------------|---------------|------------|-------------|
| | | | 있다 | 없다 | 모름/ 응답거절 |
| 1994년 2월 23일~3월 2일 | 1,500 | 1,500 | 48% | 45% | 7% |
| 2016년 10월 3주(18~20일) | 1,018 | 1,018 | 73% | 17% | 10% |
| 2019년 3월 4주(26~28일) | 1,003 | 1,000 | 79% | 13% | 9% |
| 성별 | | | | | |
| 남성 | 504 | 496 | 78% | 13% | 9% |
| 여성 | 499 | 504 | 79% | 13% | 8% |
| 연령별 | | | | | |
| 19-29세 | 169 | 170 | 87% | 11% | 2% |
| 30대 | 173 | 167 | 86% | 12% | 3% |
| 40대 | 178 | 202 | 84% | 11% | 5% |
| 50대 | 211 | 200 | 79% | 13% | 9% |
| 60대 이상 | 272 | 261 | 64% | 16% | 19% |
| 성/연령별 | | | | | |
| 남성 19-29세 | 82 | 89 | 83% | 16% | 1% |
| 남성 30대 | 88 | 86 | 88% | 9% | 3% |
| 남성 40대 | 103 | 103 | 80% | 14% | 6% |
| 남성 50대 | 107 | 101 | 72% | 14% | 14% |
| 남성 60대 이상 | 124 | 117 | 70% | 12% | 18% |
| 여성 19-29세 | 87 | 81 | 92% | 6% | 2% |
| 여성 30대 | 85 | 81 | 83% | 15% | 2% |
| 여성 40대 | 75 | 99 | 89% | 7% | 4% |
| 여성 50대 | 104 | 99 | 86% | 12% | 3% |
| 여성 60대 이상 | 148 | 144 | 59% | 20% | 20% |
| 지역별 | | | | | |
| 서울 | 198 | 194 | 85% | 11% | 5% |
| 인천/경기 | 303 | 305 | 77% | 15% | 9% |
| 강원 | 30 | 30 | - | - | - |
| 대전/세종/충청 | 107 | 105 | 81% | 13% | 6% |
| 광주/전라 | 96 | 99 | 77% | 14% | 9% |
| 대구/경북 | 100 | 100 | 73% | 12% | 15% |
| 부산/울산/경남 | 155 | 154 | 80% | 12% | 9% |
| 제주 | 14 | 13 | - | - | - |
| 직업별 | | | | | |
| 농/임/어업 | 27 | 26 | - | - | - |
| 자영업 | 149 | 150 | 78% | 12% | 10% |
| 블루칼라 | 143 | 141 | 81% | 13% | 6% |
| 화이트칼라 | 321 | 324 | 84% | 11% | 5% |
| 가정주부 | 165 | 166 | 77% | 16% | 8% |
| 학생 | 66 | 66 | 89% | 8% | 3% |
| 무직/은퇴/기타 | 132 | 126 | 67% | 14% | 18% |

*1994년은 면접조사, 2016, 2019년은 전화조사

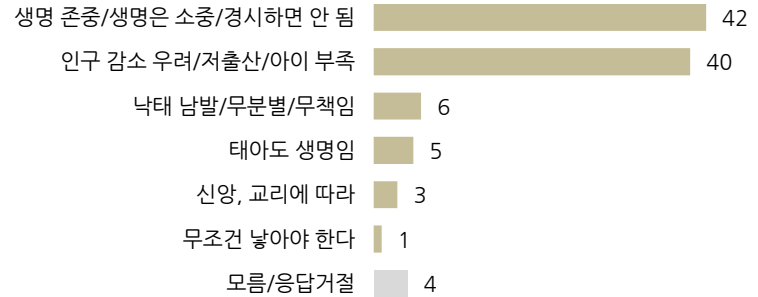
*50사례 미만은 수치를 제시하지 않음. 한국갤럽 데일리 제347호 www.gallup.co.kr

질문) 귀하는 낙태를 보다 엄격하게 금지해야 한다고 보십니까,
필요한 경우는 낙태를 할 수 있도록 허용해야 한다고 보십니까?

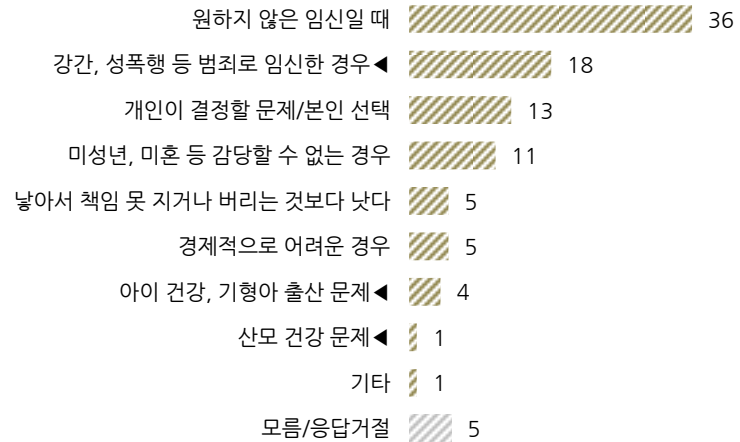
| | 조사완료 사례수 (명) | 목표할당 사례수 (명) | 낙태 금지 강화 vs 낙태 허용 | | |
|----------------------------|--------------------|--------------------|--------------------|-------------------|-------------|
| | | | 보다 엄격하게 금지해야 한다 | 필요한 경우 허용해야 한다 | 모름/ 응답거절 |
| 1994년 2월 23일~3월 2일 | 1,500 | 1,500 | 26% | 72% | 2% |
| 2016년 10월 3주(18~20일) | 1,018 | 1,018 | 21% | 74% | 5% |
| 2019년 3월 4주(26~28일) | 1,003 | 1,000 | 18% | 77% | 5% |
| 성별 | 남성 | 496 | 16% | 79% | 4% |
| | 여성 | 504 | 19% | 75% | 5% |
| 연령별 | 19-29세 | 169 | 13% | 85% | 2% |
| | 30대 | 173 | 6% | 94% | 1% |
| | 40대 | 178 | 9% | 86% | 5% |
| | 50대 | 211 | 18% | 78% | 4% |
| | 60대 이상 | 272 | 35% | 55% | 10% |
| 성/연령별 | 남성 19-29세 | 82 | 10% | 88% | 2% |
| | 남성 30대 | 88 | 6% | 93% | 1% |
| | 남성 40대 | 103 | 11% | 84% | 6% |
| | 남성 50대 | 107 | 18% | 78% | 4% |
| | 남성 60대 이상 | 124 | 32% | 61% | 7% |
| | 여성 19-29세 | 87 | 16% | 82% | 2% |
| | 여성 30대 | 85 | 5% | 95% | 1% |
| | 여성 40대 | 75 | 9% | 88% | 4% |
| | 여성 50대 | 104 | 17% | 78% | 5% |
| | 여성 60대 이상 | 148 | 38% | 50% | 12% |
| 지역별 | 서울 | 198 | 13% | 82% | 5% |
| | 인천/경기 | 303 | 15% | 81% | 4% |
| | 강원 | 30 | - | - | - |
| | 대전/세종/충청 | 107 | 22% | 76% | 2% |
| | 광주/전라 | 96 | 23% | 74% | 3% |
| | 대구/경북 | 100 | 22% | 68% | 10% |
| | 부산/울산/경남 | 155 | 18% | 76% | 6% |
| | 제주 | 14 | 13% | 82% | 5% |
| | 직업별 | 농/임/어업 | 27 | - | - |
| 자영업 | 149 | 14% | 84% | 2% | |
| 블루칼라 | 143 | 10% | 86% | 4% | |
| 화이트칼라 | 321 | 12% | 86% | 2% | |
| 가정주부 | 165 | 26% | 66% | 8% | |
| 학생 | 66 | 11% | 88% | 1% | |
| 무직/은퇴/기타 | 132 | 36% | 51% | 13% | |
| 낙태 관련 인식 | 낙태는 일종의 살인 | 452 | 32% | 63% | 5% |
| | 그렇지 않다 | 388 | 4% | 93% | 2% |

낙태 관련 인식 (2)

◎ 낙태를 보다 엄격하게 금지해야 한다고 보는 이유 (% , '금지' 입장 178명 자유응답)



◎ 낙태가 필요한 경우 허용해야 한다고 보는 이유 (% , '허용' 입장 773명 자유응답)



*◀ 표시 항목은 현행 모자보건법 제14조(인공임신중절수술의 허용한계)에 해당

*2019년 3월 26~28일 전국 성인 1,003명 전화조사. 한국갤럽 데일리 오피니언 제347호

질문) 귀하는 낙태가 일종의 살인이라고 보십니까, 그렇지 않다고 보십니까?

| | 조사완료 사례수 (명) | 목표할당 사례수 (명) | 낙태에 대한 인식 | | |
|----------------------------|--------------------|--------------------|---------------|------------|-------------|
| | | | 낙태는 일종의 살인 | 그렇지 않다 | 모름/ 응답거절 |
| 1994년 2월 23일~3월 2일 | 1,500 | 1,500 | 78% | 13% | 9% |
| 2016년 10월 3주(18~20일) | 1,018 | 1,018 | 53% | 35% | 12% |
| 2019년 3월 4주(26~28일) | 1,003 | 1,000 | 45% | 38% | 17% |
| 성별 | | | | | |
| 남성 | 504 | 496 | 43% | 41% | 16% |
| 여성 | 499 | 504 | 48% | 35% | 17% |
| 연령별 | | | | | |
| 19-29세 | 169 | 170 | 39% | 46% | 15% |
| 30대 | 173 | 167 | 36% | 46% | 18% |
| 40대 | 178 | 202 | 50% | 32% | 19% |
| 50대 | 211 | 200 | 45% | 41% | 14% |
| 60대 이상 | 272 | 261 | 53% | 30% | 17% |
| 성/연령별 | | | | | |
| 남성 19-29세 | 82 | 89 | 40% | 37% | 23% |
| 남성 30대 | 88 | 86 | 37% | 43% | 20% |
| 남성 40대 | 103 | 103 | 48% | 39% | 13% |
| 남성 50대 | 107 | 101 | 40% | 49% | 11% |
| 남성 60대 이상 | 124 | 117 | 49% | 36% | 15% |
| 여성 19-29세 | 87 | 81 | 38% | 57% | 5% |
| 여성 30대 | 85 | 81 | 35% | 48% | 16% |
| 여성 40대 | 75 | 99 | 51% | 24% | 25% |
| 여성 50대 | 104 | 99 | 50% | 34% | 16% |
| 여성 60대 이상 | 148 | 144 | 56% | 25% | 19% |
| 지역별 | | | | | |
| 서울 | 198 | 194 | 47% | 37% | 16% |
| 인천/경기 | 303 | 305 | 44% | 39% | 18% |
| 강원 | 30 | 30 | - | - | - |
| 대전/세종/충청 | 107 | 105 | 48% | 38% | 14% |
| 광주/전라 | 96 | 99 | 43% | 39% | 18% |
| 대구/경북 | 100 | 100 | 53% | 28% | 19% |
| 부산/울산/경남 | 155 | 154 | 38% | 46% | 16% |
| 제주 | 14 | 13 | - | - | - |
| 직업별 | | | | | |
| 농/임/어업 | 27 | 26 | - | - | - |
| 자영업 | 149 | 150 | 39% | 44% | 17% |
| 블루칼라 | 143 | 141 | 40% | 46% | 14% |
| 화이트칼라 | 321 | 324 | 44% | 42% | 14% |
| 가정주부 | 165 | 166 | 56% | 25% | 19% |
| 학생 | 66 | 66 | 38% | 47% | 15% |
| 무직/은퇴/기타 | 132 | 126 | 51% | 29% | 20% |
| 낙태 관련 입장 | | | | | |
| 보다 엄격하게 금지 | 183 | 178 | 82% | 10% | 8% |
| 필요한 경우 허용 | 767 | 773 | 37% | 46% | 17% |

*50사례 미만은 수치를 제시하지 않음. 한국갤럽 데일리 제347호 www.gallup.co.kr

대통령 직무 수행 평가 - 2019년 1, 2월

| 2019년 1월(2~5주) 통합 | 조사완료 사례수 (명) | 목표할당 사례수 (명) | 대통령 직무 수행 평가 | | | |
|----------------------|--------------------|--------------------|--------------|------------|--------------|-------------|
| | | | 잘하고 있다 | 잘못하고 있다 | 어느 쪽도 아니다 | 모름/ 응답거절 |
| 전체 | 4,010 | 4,000 | 47% | 44% | 5% | 4% |
| 지역별 | | | | | | |
| 서울 | 790 | 778 | 47% | 45% | 4% | 4% |
| 인천/경기 | 1,217 | 1,211 | 48% | 43% | 5% | 4% |
| 강원 | 119 | 121 | 47% | 44% | 5% | 4% |
| 대전/세종/충청 | 415 | 420 | 45% | 44% | 6% | 4% |
| 광주/전라 | 401 | 399 | 72% | 21% | 3% | 3% |
| 대구/경북 | 400 | 401 | 30% | 60% | 5% | 5% |
| 부산/울산/경남 | 618 | 620 | 39% | 52% | 5% | 4% |
| 제주 | 50 | 50 | 51% | 39% | 3% | 7% |
| 성별 | | | | | | |
| 남성 | 2,078 | 1,983 | 45% | 47% | 5% | 3% |
| 여성 | 1,932 | 2,017 | 48% | 41% | 5% | 5% |
| 연령별 | | | | | | |
| 19-29세 | 694 | 695 | 50% | 37% | 4% | 9% |
| 30대 | 638 | 682 | 59% | 35% | 3% | 3% |
| 40대 | 758 | 801 | 56% | 37% | 4% | 3% |
| 50대 | 838 | 800 | 40% | 53% | 6% | 2% |
| 60대 이상 | 1,082 | 1,022 | 34% | 54% | 6% | 5% |
| 성/ 연령별 | | | | | | |
| 남성 19-29세 | 370 | 366 | 41% | 45% | 4% | 9% |
| 남성 30대 | 362 | 349 | 54% | 40% | 4% | 2% |
| 남성 40대 | 430 | 407 | 58% | 35% | 5% | 3% |
| 남성 50대 | 431 | 403 | 41% | 54% | 4% | 1% |
| 남성 60대 이상 | 485 | 458 | 34% | 59% | 6% | 1% |
| 여성 19-29세 | 324 | 329 | 60% | 29% | 3% | 8% |
| 여성 30대 | 276 | 333 | 65% | 30% | 2% | 4% |
| 여성 40대 | 328 | 394 | 54% | 40% | 4% | 3% |
| 여성 50대 | 407 | 397 | 39% | 51% | 8% | 3% |
| 여성 60대 이상 | 597 | 564 | 35% | 50% | 7% | 8% |
| 주요 지지 정당별 | | | | | | |
| 더불어민주당 | 1,535 | 1,555 | 79% | 16% | 4% | 2% |
| 민주평화당 | 38 | 41 | - | - | - | - |
| 바른미래당 | 284 | 281 | 25% | 69% | 4% | 2% |
| 자유한국당 | 738 | 719 | 5% | 88% | 4% | 3% |
| 정의당 | 372 | 368 | 61% | 32% | 6% | 2% |
| 무당(無黨)층 | 1,028 | 1,021 | 28% | 55% | 7% | 10% |
| 직업별 | | | | | | |
| 농/임/어업 | 122 | 118 | 40% | 50% | 5% | 5% |
| 자영업 | 590 | 590 | 37% | 56% | 4% | 3% |
| 블루칼라 | 624 | 601 | 44% | 46% | 7% | 3% |
| 화이트칼라 | 1,242 | 1,257 | 59% | 36% | 3% | 3% |
| 가정주부 | 692 | 711 | 42% | 47% | 7% | 5% |
| 학생 | 289 | 291 | 52% | 38% | 2% | 8% |
| 무직/은퇴/기타 | 451 | 431 | 36% | 51% | 6% | 8% |
| 성향별 | | | | | | |
| 보수 | 986 | 969 | 21% | 73% | 4% | 2% |
| 중도 | 1,180 | 1,185 | 45% | 47% | 5% | 3% |
| 진보 | 1,219 | 1,236 | 70% | 23% | 4% | 3% |
| 모름/응답거절 | 625 | 610 | 42% | 38% | 7% | 13% |

*50사례 미만은 수치를 제시하지 않음. 한국갤럽 데일리 제340호 www.gallup.co.kr

| 2019년 2월(2~4주) 통합 | 조사완료 사례수 (명) | 목표할당 사례수 (명) | 대통령 직무 수행 평가 | | | |
|----------------------|--------------------|--------------------|--------------|------------|--------------|-------------|
| | | | 잘하고 있다 | 잘못하고 있다 | 어느 쪽도 아니다 | 모름/ 응답거절 |
| 전체 | 3,005 | 3,000 | 47% | 43% | 4% | 6% |
| 지역별 | | | | | | |
| 서울 | 589 | 581 | 48% | 44% | 4% | 4% |
| 인천/경기 | 916 | 914 | 48% | 44% | 3% | 5% |
| 강원 | 91 | 91 | 46% | 40% | 2% | 12% |
| 대전/세종/충청 | 307 | 316 | 47% | 43% | 3% | 7% |
| 광주/전라 | 302 | 298 | 69% | 19% | 5% | 6% |
| 대구/경북 | 296 | 300 | 31% | 54% | 6% | 9% |
| 부산/울산/경남 | 464 | 463 | 40% | 53% | 4% | 3% |
| 제주 | 40 | 38 | - | - | - | - |
| 성별 | | | | | | |
| 남성 | 1,541 | 1,487 | 45% | 47% | 4% | 4% |
| 여성 | 1,464 | 1,513 | 49% | 40% | 4% | 7% |
| 연령별 | | | | | | |
| 19-29세 | 513 | 523 | 47% | 39% | 3% | 10% |
| 30대 | 475 | 500 | 61% | 31% | 4% | 5% |
| 40대 | 562 | 591 | 56% | 36% | 4% | 4% |
| 50대 | 631 | 601 | 38% | 55% | 4% | 3% |
| 60대 이상 | 824 | 784 | 38% | 51% | 5% | 6% |
| 성/ 연령별 | | | | | | |
| 남성 19-29세 | 269 | 273 | 35% | 52% | 3% | 9% |
| 남성 30대 | 269 | 259 | 55% | 35% | 5% | 4% |
| 남성 40대 | 317 | 301 | 54% | 37% | 4% | 4% |
| 남성 50대 | 318 | 303 | 44% | 51% | 2% | 2% |
| 남성 60대 이상 | 368 | 352 | 37% | 57% | 4% | 2% |
| 여성 19-29세 | 244 | 250 | 60% | 25% | 3% | 11% |
| 여성 30대 | 206 | 242 | 66% | 26% | 2% | 5% |
| 여성 40대 | 245 | 291 | 58% | 35% | 3% | 3% |
| 여성 50대 | 313 | 298 | 31% | 59% | 5% | 4% |
| 여성 60대 이상 | 456 | 432 | 39% | 46% | 5% | 10% |
| 주요 지지 정당별 | | | | | | |
| 더불어민주당 | 1,163 | 1,172 | 79% | 15% | 3% | 2% |
| 민주평화당 | 24 | 23 | - | - | - | - |
| 바른미래당 | 212 | 208 | 19% | 75% | 3% | 2% |
| 자유한국당 | 580 | 577 | 10% | 83% | 2% | 4% |
| 정의당 | 250 | 245 | 65% | 30% | 3% | 2% |
| 무당(無黨)층 | 761 | 759 | 27% | 52% | 7% | 14% |
| 직업별 | | | | | | |
| 농/임/어업 | 88 | 87 | 43% | 49% | 4% | 4% |
| 자영업 | 461 | 462 | 37% | 58% | 3% | 2% |
| 블루칼라 | 482 | 465 | 47% | 44% | 3% | 6% |
| 화이트칼라 | 891 | 896 | 59% | 34% | 4% | 3% |
| 가정주부 | 522 | 528 | 43% | 45% | 5% | 7% |
| 학생 | 218 | 221 | 48% | 38% | 2% | 12% |
| 무직/은퇴/기타 | 343 | 340 | 36% | 47% | 5% | 12% |
| 성향별 | | | | | | |
| 보수 | 742 | 740 | 25% | 69% | 3% | 3% |
| 중도 | 903 | 903 | 46% | 44% | 5% | 5% |
| 진보 | 890 | 899 | 70% | 25% | 3% | 2% |
| 모름/응답거절 | 470 | 458 | 40% | 37% | 5% | 18% |

*50사례 미만은 수치를 제시하지 않음. 한국갤럽 데일리 제343호 www.gallup.co.kr

대통령 직무 수행 평가 - 2019년 3월

| 2019년 3월(1~4주) 통합 | 조사완료 사례수 (명) | 목표할당 사례수 (명) | 대통령 직무 수행 평가 | | | |
|----------------------|--------------------|--------------------|--------------|------------|--------------|-------------|
| | | | 잘하고 있다 | 잘못하고 있다 | 어느 쪽도 아니다 | 모름/ 응답거절 |
| 전체 | 4,012 | 4,000 | 44% | 45% | 5% | 5% |
| 지역별 | | | | | | |
| 서울 | 787 | 775 | 45% | 46% | 5% | 5% |
| 인천/경기 | 1,226 | 1,218 | 46% | 44% | 5% | 6% |
| 강원 | 121 | 121 | 43% | 43% | 7% | 7% |
| 대전/세종/충청 | 417 | 421 | 45% | 44% | 6% | 6% |
| 광주/전라 | 389 | 398 | 68% | 22% | 4% | 6% |
| 대구/경북 | 404 | 400 | 30% | 59% | 5% | 6% |
| 부산/울산/경남 | 616 | 617 | 35% | 57% | 4% | 4% |
| 제주 | 52 | 50 | 50% | 40% | 8% | 3% |
| 성별 | | | | | | |
| 남성 | 2,039 | 1,983 | 43% | 49% | 4% | 3% |
| 여성 | 1,973 | 2,017 | 45% | 41% | 6% | 8% |
| 연령별 | | | | | | |
| 19-29세 | 690 | 691 | 44% | 41% | 4% | 10% |
| 30대 | 661 | 674 | 55% | 39% | 2% | 4% |
| 40대 | 718 | 788 | 59% | 34% | 5% | 2% |
| 50대 | 846 | 802 | 38% | 53% | 5% | 3% |
| 60대 이상 | 1,097 | 1,045 | 32% | 55% | 7% | 7% |
| 성/ 연령별 | | | | | | |
| 남성 19-29세 | 356 | 364 | 34% | 53% | 6% | 7% |
| 남성 30대 | 347 | 345 | 51% | 44% | 2% | 3% |
| 남성 40대 | 417 | 401 | 62% | 33% | 3% | 2% |
| 남성 50대 | 427 | 404 | 40% | 54% | 4% | 1% |
| 남성 60대 이상 | 492 | 469 | 33% | 59% | 5% | 3% |
| 여성 19-29세 | 334 | 328 | 55% | 28% | 3% | 14% |
| 여성 30대 | 314 | 328 | 59% | 33% | 3% | 6% |
| 여성 40대 | 301 | 388 | 56% | 35% | 6% | 3% |
| 여성 50대 | 419 | 398 | 36% | 52% | 7% | 5% |
| 여성 60대 이상 | 605 | 576 | 31% | 51% | 8% | 10% |
| 주요 지지 정당별 | | | | | | |
| 더불어민주당 | 1,499 | 1,502 | 77% | 16% | 5% | 2% |
| 민주평화당 | 41 | 40 | - | - | - | - |
| 바른미래당 | 275 | 273 | 19% | 75% | 5% | 1% |
| 자유한국당 | 872 | 850 | 5% | 89% | 3% | 2% |
| 정의당 | 338 | 340 | 71% | 22% | 4% | 3% |
| 무당(無黨)층 | 966 | 974 | 25% | 52% | 7% | 16% |
| 직업별 | | | | | | |
| 농/임/어업 | 130 | 127 | 35% | 56% | 6% | 3% |
| 자영업 | 578 | 566 | 40% | 55% | 3% | 2% |
| 블루칼라 | 619 | 612 | 42% | 46% | 6% | 5% |
| 화이트칼라 | 1,224 | 1,251 | 57% | 34% | 4% | 4% |
| 가정주부 | 705 | 706 | 37% | 50% | 6% | 7% |
| 학생 | 261 | 260 | 44% | 43% | 3% | 9% |
| 무직/은퇴/기타 | 495 | 479 | 31% | 52% | 7% | 9% |
| 성향별 | | | | | | |
| 보수 | 1,040 | 1,025 | 19% | 74% | 4% | 3% |
| 중도 | 1,114 | 1,099 | 45% | 44% | 6% | 4% |
| 진보 | 1,195 | 1,219 | 68% | 25% | 4% | 3% |
| 모름/응답거절 | 663 | 657 | 38% | 39% | 7% | 17% |

*50사례 미만은 수치를 제시하지 않음. 한국갤럽 데일리 제347호 www.gallup.co.kr

정당 지지도 - 2019년 1, 2월

| 2019년 1월(2~5주) 통합 | 조사완료 사례수 (명) | 목표할당 사례수 (명) | 정당 지지도 | | | | | | | 무당층 無黨層 |
|----------------------|--------------------|--------------------|------------|-----------|-----------|-----------|-----|----|-----|------------|
| | | | 더불어 민주당 | 민주 평화당 | 바른 미래당 | 자유 한국당 | 정의당 | 기타 | | |
| 전체 | 4,010 | 4,000 | 39% | 1% | 7% | 18% | 9% | 0% | 26% | |
| 지역별 | | | | | | | | | | |
| 서울 | 790 | 778 | 36% | 1% | 10% | 18% | 11% | 1% | 24% | |
| 인천/경기 | 1,217 | 1,211 | 40% | 1% | 6% | 16% | 11% | 0% | 27% | |
| 강원 | 119 | 121 | 40% | 1% | 4% | 21% | 5% | | 29% | |
| 대전/세종/충청 | 415 | 420 | 40% | 0% | 7% | 19% | 6% | 1% | 27% | |
| 광주/전라 | 401 | 399 | 62% | 4% | 3% | 3% | 11% | 0% | 17% | |
| 대구/경북 | 400 | 401 | 27% | 0% | 8% | 30% | 7% | 0% | 27% | |
| 부산/울산/경남 | 618 | 620 | 32% | 1% | 6% | 24% | 9% | 0% | 28% | |
| 제주 | 50 | 50 | 41% | | 16% | 7% | 8% | | 28% | |
| 성별 | | | | | | | | | | |
| 남성 | 2,078 | 1,983 | 37% | 1% | 9% | 19% | 11% | 0% | 23% | |
| 여성 | 1,932 | 2,017 | 40% | 1% | 6% | 17% | 8% | 0% | 28% | |
| 연령별 | | | | | | | | | | |
| 19-29세 | 694 | 695 | 39% | 1% | 9% | 6% | 5% | 0% | 40% | |
| 30대 | 638 | 682 | 49% | 2% | 9% | 8% | 7% | 0% | 24% | |
| 40대 | 758 | 801 | 48% | 1% | 6% | 12% | 15% | 1% | 18% | |
| 50대 | 838 | 800 | 33% | 1% | 7% | 23% | 14% | 1% | 21% | |
| 60대 이상 | 1,082 | 1,022 | 30% | 1% | 5% | 33% | 5% | | 27% | |
| 성/연령별 | | | | | | | | | | |
| 남성 19-29세 | 370 | 366 | 33% | 1% | 12% | 9% | 5% | | 41% | |
| 남성 30대 | 362 | 349 | 44% | 1% | 12% | 10% | 8% | | 24% | |
| 남성 40대 | 430 | 407 | 49% | 2% | 7% | 11% | 17% | 0% | 14% | |
| 남성 50대 | 431 | 403 | 33% | 1% | 8% | 24% | 18% | 1% | 16% | |
| 남성 60대 이상 | 485 | 458 | 30% | 1% | 5% | 38% | 6% | | 20% | |
| 여성 19-29세 | 324 | 329 | 46% | 1% | 5% | 4% | 6% | 0% | 38% | |
| 여성 30대 | 276 | 333 | 54% | 3% | 6% | 6% | 6% | 1% | 25% | |
| 여성 40대 | 328 | 394 | 47% | 0% | 6% | 12% | 13% | 1% | 21% | |
| 여성 50대 | 407 | 397 | 34% | 1% | 6% | 22% | 11% | 1% | 25% | |
| 여성 60대 이상 | 597 | 564 | 29% | 1% | 5% | 29% | 4% | | 33% | |
| 직업별 | | | | | | | | | | |
| 농/임/어업 | 122 | 118 | 35% | 5% | 4% | 27% | 7% | | 22% | |
| 자영업 | 590 | 590 | 37% | 1% | 8% | 22% | 11% | 1% | 21% | |
| 블루칼라 | 624 | 601 | 39% | 1% | 8% | 17% | 11% | 0% | 24% | |
| 화이트칼라 | 1,242 | 1,257 | 47% | 1% | 7% | 11% | 12% | 0% | 22% | |
| 가정주부 | 692 | 711 | 37% | 1% | 4% | 25% | 7% | 0% | 26% | |
| 학생 | 289 | 291 | 35% | 1% | 11% | 8% | 5% | 0% | 40% | |
| 무직/은퇴/기타 | 451 | 431 | 25% | 1% | 5% | 27% | 6% | | 36% | |
| 성향별 | | | | | | | | | | |
| 보수 | 986 | 969 | 18% | 1% | 9% | 47% | 5% | 1% | 20% | |
| 중도 | 1,180 | 1,185 | 37% | 1% | 11% | 14% | 9% | 0% | 28% | |
| 진보 | 1,219 | 1,236 | 62% | 2% | 4% | 2% | 15% | 0% | 14% | |
| 모름/응답거절 | 625 | 610 | 29% | 0% | 3% | 13% | 3% | 0% | 52% | |
| 대통령 직무 | | | | | | | | | | |
| 긍정 평가자 | 1,845 | 1,868 | 66% | 1% | 4% | 2% | 12% | 0% | 15% | |
| 부정 평가자 | 1,798 | 1,775 | 14% | 1% | 11% | 35% | 7% | 0% | 32% | |

*한국갤럽 데일리 오피니언 제340호 www.gallup.co.kr

| 2019년 2월(2~4주) 통합 | 조사완료 사례수 (명) | 목표할당 사례수 (명) | 정당 지지도 | | | | | | | 무당층 無黨層 |
|----------------------|--------------------|--------------------|------------|-----------|-----------|-----------|-----|----|-----|------------|
| | | | 더불어 민주당 | 민주 평화당 | 바른 미래당 | 자유 한국당 | 정의당 | 기타 | | |
| 전체 | 3,005 | 3,000 | 39% | 1% | 7% | 19% | 8% | 1% | 25% | |
| 지역별 | | | | | | | | | | |
| 서울 | 589 | 581 | 44% | 1% | 9% | 16% | 7% | 0% | 23% | |
| 인천/경기 | 916 | 914 | 37% | 0% | 7% | 18% | 10% | 1% | 27% | |
| 강원 | 91 | 91 | 40% | | 5% | 21% | 4% | | 30% | |
| 대전/세종/충청 | 307 | 316 | 44% | 0% | 6% | 19% | 7% | 1% | 22% | |
| 광주/전라 | 302 | 298 | 63% | 2% | 3% | 3% | 11% | | 18% | |
| 대구/경북 | 296 | 300 | 22% | 0% | 8% | 33% | 5% | 1% | 31% | |
| 부산/울산/경남 | 464 | 463 | 29% | 1% | 7% | 27% | 9% | 0% | 27% | |
| 제주 | 40 | 38 | - | - | - | - | - | - | - | |
| 성별 | | | | | | | | | | |
| 남성 | 1,541 | 1,487 | 37% | 1% | 8% | 21% | 9% | 1% | 23% | |
| 여성 | 1,464 | 1,513 | 41% | 1% | 5% | 17% | 7% | 0% | 28% | |
| 연령별 | | | | | | | | | | |
| 19-29세 | 513 | 523 | 37% | 1% | 9% | 8% | 4% | 0% | 41% | |
| 30대 | 475 | 500 | 54% | 0% | 7% | 8% | 10% | 0% | 20% | |
| 40대 | 562 | 591 | 47% | 0% | 5% | 12% | 13% | 1% | 22% | |
| 50대 | 631 | 601 | 33% | 1% | 9% | 26% | 10% | 1% | 20% | |
| 60대 이상 | 824 | 784 | 30% | 1% | 5% | 34% | 5% | 0% | 25% | |
| 성/연령별 | | | | | | | | | | |
| 남성 19-29세 | 269 | 273 | 29% | 0% | 12% | 13% | 4% | | 42% | |
| 남성 30대 | 269 | 259 | 51% | | 10% | 10% | 8% | 0% | 21% | |
| 남성 40대 | 317 | 301 | 46% | 1% | 5% | 14% | 15% | 1% | 19% | |
| 남성 50대 | 318 | 303 | 33% | 1% | 12% | 27% | 12% | 2% | 15% | |
| 남성 60대 이상 | 368 | 352 | 29% | 2% | 5% | 37% | 7% | | 19% | |
| 여성 19-29세 | 244 | 250 | 46% | 1% | 5% | 3% | 4% | 0% | 40% | |
| 여성 30대 | 206 | 242 | 56% | 1% | 5% | 7% | 12% | 1% | 19% | |
| 여성 40대 | 245 | 291 | 48% | 0% | 5% | 10% | 12% | | 25% | |
| 여성 50대 | 313 | 298 | 32% | 1% | 7% | 25% | 8% | 1% | 25% | |
| 여성 60대 이상 | 456 | 432 | 30% | 0% | 5% | 31% | 3% | 0% | 30% | |
| 직업별 | | | | | | | | | | |
| 농/임/어업 | 88 | 87 | 37% | 1% | 2% | 28% | 8% | 1% | 23% | |
| 자영업 | 461 | 462 | 35% | 1% | 7% | 28% | 7% | 1% | 21% | |
| 블루칼라 | 482 | 465 | 40% | 2% | 6% | 18% | 10% | 1% | 24% | |
| 화이트칼라 | 891 | 896 | 48% | 1% | 8% | 10% | 11% | 1% | 21% | |
| 가정주부 | 522 | 528 | 38% | 0% | 6% | 25% | 6% | 0% | 25% | |
| 학생 | 218 | 221 | 35% | 1% | 10% | 7% | 5% | 0% | 41% | |
| 무직/은퇴/기타 | 343 | 340 | 25% | 1% | 6% | 30% | 4% | | 34% | |
| 성향별 | | | | | | | | | | |
| 보수 | 742 | 740 | 19% | 0% | 10% | 45% | 4% | 1% | 21% | |
| 중도 | 903 | 903 | 40% | 1% | 10% | 15% | 8% | 0% | 26% | |
| 진보 | 890 | 899 | 59% | 1% | 4% | 4% | 15% | 1% | 16% | |
| 모름/응답거절 | 470 | 458 | 29% | 0% | 2% | 16% | 3% | 0% | 50% | |
| 대통령 직무 | | | | | | | | | | |
| 긍정 평가자 | 1,414 | 1,408 | 66% | 1% | 3% | 4% | 11% | 0% | 14% | |
| 부정 평가자 | 1,306 | 1,304 | 14% | 1% | 12% | 37% | 6% | 1% | 30% | |

*한국갤럽 데일리 오피니언 제343호 www.gallup.co.kr

정당 지지도 - 2019년 3월

| 2019년 3월(1~4주) 통합 | 조사완료 사례수 (명) | 목표할당 사례수 (명) | 정당 지지도 | | | | | | |
|----------------------|--------------------|--------------------|------------|-----------|-----------|-----------|-----|----|------------|
| | | | 더불어 민주당 | 민주 평화당 | 바른 미래당 | 자유 한국당 | 정의당 | 기타 | 무당층 無黨層 |
| 전체 | 4,012 | 4,000 | 38% | 1% | 7% | 21% | 9% | 1% | 24% |
| 지역별 | | | | | | | | | |
| 서울 | 787 | 775 | 36% | 1% | 9% | 18% | 9% | 1% | 26% |
| 인천/경기 | 1,226 | 1,218 | 39% | 1% | 7% | 20% | 9% | 1% | 23% |
| 강원 | 121 | 121 | 38% | 0% | 6% | 20% | 7% | | 28% |
| 대전/세종/충청 | 417 | 421 | 39% | | 5% | 19% | 11% | 0% | 26% |
| 광주/전라 | 389 | 398 | 61% | 4% | 4% | 4% | 10% | 0% | 17% |
| 대구/경북 | 404 | 400 | 24% | 0% | 9% | 35% | 4% | | 28% |
| 부산/울산/경남 | 616 | 617 | 30% | 1% | 5% | 32% | 7% | 1% | 25% |
| 제주 | 52 | 50 | 35% | | 1% | 20% | 12% | | 32% |
| 성별 | | | | | | | | | |
| 남성 | 2,039 | 1,983 | 36% | 1% | 8% | 24% | 10% | 1% | 20% |
| 여성 | 1,973 | 2,017 | 39% | 1% | 6% | 18% | 7% | 0% | 29% |
| 연령별 | | | | | | | | | |
| 19-29세 | 690 | 691 | 33% | 0% | 10% | 11% | 7% | 0% | 39% |
| 30대 | 661 | 674 | 47% | 1% | 8% | 9% | 9% | 0% | 26% |
| 40대 | 718 | 788 | 50% | 1% | 7% | 11% | 13% | 1% | 18% |
| 50대 | 846 | 802 | 34% | 1% | 6% | 29% | 11% | 1% | 19% |
| 60대 이상 | 1,097 | 1,045 | 28% | 1% | 5% | 38% | 4% | 1% | 23% |
| 성/연령별 | | | | | | | | | |
| 남성 19-29세 | 356 | 364 | 23% | 1% | 14% | 17% | 6% | 0% | 39% |
| 남성 30대 | 347 | 345 | 46% | 0% | 11% | 13% | 9% | | 20% |
| 남성 40대 | 417 | 401 | 50% | 1% | 6% | 13% | 17% | 0% | 12% |
| 남성 50대 | 427 | 404 | 36% | 2% | 5% | 31% | 11% | 1% | 15% |
| 남성 60대 이상 | 492 | 469 | 28% | 2% | 6% | 42% | 6% | 1% | 15% |
| 여성 19-29세 | 334 | 328 | 43% | 0% | 5% | 4% | 7% | 0% | 40% |
| 여성 30대 | 314 | 328 | 47% | 1% | 5% | 5% | 10% | 0% | 32% |
| 여성 40대 | 301 | 388 | 50% | 2% | 7% | 9% | 9% | 1% | 24% |
| 여성 50대 | 419 | 398 | 33% | 0% | 6% | 27% | 10% | 1% | 22% |
| 여성 60대 이상 | 605 | 576 | 28% | 1% | 4% | 35% | 3% | | 29% |
| 직업별 | | | | | | | | | |
| 농/임/어업 | 130 | 127 | 33% | 2% | 3% | 33% | 8% | 2% | 20% |
| 자영업 | 578 | 566 | 37% | 1% | 7% | 28% | 10% | 1% | 17% |
| 블루칼라 | 619 | 612 | 37% | 2% | 7% | 20% | 8% | 1% | 25% |
| 화이트칼라 | 1,224 | 1,251 | 46% | 1% | 7% | 12% | 11% | 0% | 23% |
| 가정주부 | 705 | 706 | 33% | 1% | 6% | 28% | 5% | 0% | 27% |
| 학생 | 261 | 260 | 35% | | 11% | 10% | 9% | | 34% |
| 무직/은퇴/기타 | 495 | 479 | 26% | 1% | 6% | 32% | 5% | 1% | 29% |
| 성향별 | | | | | | | | | |
| 보수 | 1,040 | 1,025 | 17% | 0% | 10% | 50% | 3% | 1% | 19% |
| 중도 | 1,114 | 1,099 | 39% | 1% | 11% | 16% | 8% | 0% | 25% |
| 진보 | 1,195 | 1,219 | 60% | 2% | 3% | 4% | 16% | 0% | 14% |
| 모름/응답거절 | 663 | 657 | 27% | 1% | 2% | 18% | 3% | 0% | 50% |
| 대통령 직무 | | | | | | | | | |
| 긍정 평가자 | 1,758 | 1,771 | 65% | 1% | 3% | 3% | 14% | 0% | 14% |
| 부정 평가자 | 1,832 | 1,814 | 13% | 1% | 11% | 42% | 4% | 1% | 28% |

*한국갤럽 데일리 오피니언 제347호 www.gallup.co.kr

주간 응답자 특성표

주요 분석 단위별 표본오차(95% 신뢰수준 기준)와 지역/성/지지정당/직업/생활수준과 연령 분포 구성입니다. 2019년 1월 행정안전부 주민등록인구 기준 8개 권역/성/연령별 셀 가중 결과

질문 귀하는 어느 시도에 살고 계십니까? 주소지 기준으로 말씀해 주십시오. (저희가 전화번호를 무작위 추출해 지역을 알지 못합니다.)

질문 실례지만, 귀하의 연세는 올해 어떻게 되십니까?

질문 귀하의 직업은 무엇입니까?

질문 우리 국민들의 생활수준을 상, 중상, 중, 중하, 하의 다섯 단계로 나눈다면 귀댁의 생활수준은 어디에 속한다고 생각하십니까?

| 응답자 특성표 2019년 3월 4주 (26~28일) | 조사완료 | | 목표할당(가중 후) | | 가중값 배율 (B/A) | 표본오차 95% 신뢰수준 |
|------------------------------------|---------------|------|---------------|------|--------------------|---------------------|
| | 사례수 (명)(A) | 비율 | 사례수 (명)(B) | 비율 | | |
| 전체 | 1,003 | 100% | 1,000 | 100% | 1.00 | ±3.1%P |
| 지역별 | | | | | | |
| 서울 | 198 | 20% | 194 | 19% | 0.98 | ±7.0%P |
| 인천/경기 | 303 | 30% | 305 | 30% | 1.01 | ±5.6%P |
| 강원 | 30 | 3% | 30 | 3% | 1.01 | ±17.9%P |
| 대전/세종/충청 | 107 | 11% | 105 | 11% | 0.98 | ±9.5%P |
| 광주/전라 | 96 | 10% | 99 | 10% | 1.04 | ±10.0%P |
| 대구/경북 | 100 | 10% | 100 | 10% | 1.00 | ±9.8%P |
| 부산/울산/경남 | 155 | 15% | 154 | 15% | 1.00 | ±7.9%P |
| 제주 | 14 | 1% | 13 | 1% | 0.89 | ±26.2%P |
| 성별 | | | | | | |
| 남성 | 504 | 50% | 496 | 50% | 0.98 | ±4.4%P |
| 여성 | 499 | 50% | 504 | 50% | 1.01 | ±4.4%P |
| 연령별 | | | | | | |
| 19-29세 | 169 | 17% | 170 | 17% | 1.01 | ±7.5%P |
| 30대 | 173 | 17% | 167 | 17% | 0.96 | ±7.5%P |
| 40대 | 178 | 18% | 202 | 20% | 1.13 | ±7.3%P |
| 50대 | 211 | 21% | 200 | 20% | 0.95 | ±6.7%P |
| 60대 이상 | 272 | 27% | 261 | 26% | 0.96 | ±5.9%P |
| 주요 지지 정당별 | | | | | | |
| 더불어민주당 | 353 | 35% | 353 | 35% | | ±5.2%P |
| 민주평화당 | 6 | 1% | 6 | 1% | | ±40.0%P |
| 정당별 | | | | | | |
| 바른미래당 | 65 | 6% | 64 | 6% | | ±12.2%P |
| 자유한국당 | 222 | 22% | 218 | 22% | | ±6.6%P |
| 정의당 | 97 | 10% | 97 | 10% | | ±10.0%P |
| 무당(無黨)층 | 257 | 26% | 258 | 26% | | ±6.1%P |
| 직업별 | | | | | | |
| 농/임/어업 | 27 | 3% | 26 | 3% | | ±18.9%P |
| 자영업 | 149 | 15% | 150 | 15% | | ±8.0%P |
| 블루칼라 | 143 | 14% | 141 | 14% | | ±8.2%P |
| 화이트칼라 | 321 | 32% | 324 | 32% | | ±5.5%P |
| 가정주부 | 165 | 16% | 166 | 17% | | ±7.6%P |
| 학생 | 66 | 7% | 66 | 7% | | ±12.1%P |
| 무직/은퇴/기타 | 132 | 13% | 126 | 13% | | ±8.5%P |
| 생활 수준별 | | | | | | |
| 상/중상 | 131 | 13% | 135 | 14% | | ±8.6%P |
| 중 | 412 | 41% | 414 | 41% | | ±4.8%P |
| 중하 | 234 | 23% | 233 | 23% | | ±6.4%P |
| 하 | 192 | 19% | 185 | 18% | | ±7.1%P |

*표본오차는 조사완료 사례수 기준. 한국갤럽 데일리 오피니언 제347호

*목표할당 사례수는 2019년 1월 행안부 주민등록인구 기준 지역/성/연령 셀 가중 결과

| 2019년 3월 4주 (26~28일) | 조사완료 사례수 (명) | 목표할당 사례수 | 주민등록인구 기준 가중 처리 후 결과 | | | | |
|-------------------------|--------------------|-------------|----------------------|-----|-----|-----|------|
| | | | 연령 분포 | | | | |
| | | | 19~29세 | 30대 | 40대 | 50대 | 60대+ |
| 전체 | 1,003 | 1,000 | 17% | 17% | 20% | 20% | 26% |
| 지역별 | | | | | | | |
| 서울 | 198 | 194 | 19% | 19% | 19% | 19% | 25% |
| 인천/경기 | 303 | 305 | 18% | 18% | 21% | 20% | 22% |
| 강원 | 30 | 30 | - | - | - | - | - |
| 대전/세종/충청 | 107 | 105 | 17% | 17% | 20% | 20% | 27% |
| 광주/전라 | 96 | 99 | 16% | 14% | 19% | 20% | 31% |
| 대구/경북 | 100 | 100 | 16% | 15% | 19% | 21% | 30% |
| 부산/울산/경남 | 155 | 154 | 16% | 16% | 19% | 21% | 28% |
| 제주 | 14 | 13 | - | - | - | - | - |
| 성별 | | | | | | | |
| 남성 | 504 | 496 | 18% | 17% | 21% | 20% | 24% |
| 여성 | 499 | 504 | 16% | 16% | 20% | 20% | 29% |
| 주요 지지 정당별 | | | | | | | |
| 더불어민주당 | 353 | 353 | 17% | 20% | 26% | 20% | 17% |
| 민주평화당 | 6 | 6 | - | - | - | - | - |
| 정당별 | | | | | | | |
| 바른미래당 | 65 | 64 | 26% | 18% | 16% | 21% | 19% |
| 자유한국당 | 222 | 218 | 7% | 6% | 10% | 25% | 51% |
| 정의당 | 97 | 97 | 14% | 22% | 32% | 25% | 7% |
| 무당(無黨)층 | 257 | 258 | 24% | 19% | 17% | 14% | 26% |
| 직업별 | | | | | | | |
| 농/임/어업 | 27 | 26 | - | - | - | - | - |
| 자영업 | 149 | 150 | 2% | 12% | 31% | 33% | 21% |
| 블루칼라 | 143 | 141 | 16% | 17% | 19% | 30% | 18% |
| 화이트칼라 | 321 | 324 | 17% | 34% | 29% | 16% | 4% |
| 가정주부 | 165 | 166 | 0% | 6% | 18% | 25% | 51% |
| 학생 | 66 | 66 | 100% | | | | |
| 무직/은퇴/기타 | 132 | 126 | 17% | 3% | 3% | 7% | 71% |
| 생활 수준별 | | | | | | | |
| 상/중상 | 131 | 135 | 18% | 10% | 31% | 26% | 15% |
| 중 | 412 | 414 | 24% | 22% | 18% | 17% | 19% |
| 중하 | 234 | 233 | 12% | 20% | 24% | 21% | 23% |
| 하 | 192 | 185 | 9% | 7% | 13% | 22% | 49% |

*50사례 미만의 수치를 제시하지 않음. 한국갤럽

한국갤럽 데일리 오피니언

한국갤럽은 1974년 6월 박무익 회장이 설립한 한국 최초의 법인 형태 조사 전문 회사입니다.

1980년대부터 대통령 직무 수행 평가와 정당 지지도 조사 결과를 발표해 왔으며, 우리 국민의 기아가 한국갤럽을 알고 있습니다.



한국갤럽은 2012년부터 조사의 중립성, 지속성, 대표성을 확보한 '한국갤럽 데일리 오피니언'을 제공합니다.

관심 있는 분이든 누구나, 무료로, 매주 금요일, 한국갤럽 홈페이지 www.gallup.co.kr 에서 새로운 결과를 만나실 수 있습니다.

- 중립성: 정치권, 이해 관계자, 특정 언론의 의뢰가 아닌, 한국갤럽이 자체 기획, 운영, 공개합니다.
- 지속성: 특정 이벤트, 특정 시기, 단 하루의 조사 표본 영향력을 최소화하기 위해 연중 지속적으로 매주 추적 조사합니다.
- 대표성: 전국 유권자 모집단의 특성을 최대한 반영하기 위해 무선 RDD 표본 프레임을 이용합니다.



무작위로 생성한 휴대전화 번호를 이용해 한국갤럽 조사원이 전화를 걸어 하루 300여 명, 매주 약 1,000명 유효표본을 확보합니다.

매일 수집한 데이터는 지역, 성, 연령 특성에 따라 다음 방법으로 사후 가중처리합니다.

- 하루 데이터는 전국 8권역, 성/연령대 특성 비율로 림(Rim) 가중
- 일일(Daily) 지표는 당일과 직전 이틀 데이터를 3일 이동 평균(3-day-rolling average)
- 주간(weekly) 지표는 화~목 데이터를 통합해 전국 8권역, 성/연령대 특성 비율로 셀(cell) 가중



한국갤럽 조사에 관심 가지주셔서 고맙습니다.

한국갤럽 데일리 오피니언은 한국갤럽의 자산이므로 상업적 용도의 재판매를 금지합니다. 인용하실 때에는 반드시 출처를 밝혀주시요.

문의: 한국갤럽 02-3702-2100(대표)/2571/2621/2622 또는 한국갤럽 홈페이지 Q&A