

# 한국갤럽 데일리 오피니언

정치 - 경제 - 사회 - 생활 - 문화  
매주 새로운 여론조사 결과를 제공합니다.

제349호 • 2019년 4월 2주(9~11일)

역대 대통령 직무 수행 평가 1988~2019 | 대통령 직무 수행 평가/이유 | 정당 지지도 | 내년 국회의원 선거 관련  
최근 6개월 지표 추이 - 지역/연령/성/지지정당/직업/생활수준/성향별 지표 - 응답자 특성표

2019년 4월 9~11일 • 휴대전화 RDD 조사(집전화 보완) • 유효표본 전국 성인 1,002명 • 표본오차  $\pm 3.1\%$ 포인트(95% 신뢰수준) • 응답률 15%(총 통화 6,738명 중 1,002명 응답 완료)

## ◎ 한국갤럽 데일리 오피니언 조사 방법 안내

한국갤럽 데일리 오피니언은 조사원이 직접 묻고 응답 받는 인터뷰 방식으로 진행합니다. 전국 유권자 대표성을 최대한 확보하기 위해 무작위발생(RDD: Random Digit Dialing)한 휴대전화 번호를 기본 표본추출틀로 합니다. 단, 휴대전화만으로는 접근하기 어려운 여성, 고연령대 일부는 무작위발생한 집전화번호 조사로 보완하며, 그 반영 비율은 평균 15% 내외입니다.

## ◎ 한국갤럽 유무선 RDD 혼합조사설계, 선거여론조사 관련 연구논문

한국갤럽은 2010년 이후 유선전화(일반 집전화)와 무선전화(휴대전화) RDD 조사 과정과 결과를 수차례 비교 연구해 왔습니다. 조사 방법론에 관심 있는 분은 아래 논문을 참고해주시시오. (아래 링크는 모바일기기에서는 열리지 않습니다. PC 또는 한국갤럽 홈페이지를 찾아주시시오.)

- [지방선거에서 여론조사의 정확성 연구: 조사방법별 정밀성과 편향\(조사연구 2015년 16권 1호\)](#)
- [RDD 전화여론조사의 무응답 편향 보정 방법 연구\(조사연구 2014.11 15권 4호\)](#)
- [가중방법으로 선거여론조사의 편향을 얼마나 줄일 수 있나\(조사연구 2014.5 15권 2호\)](#)
- [무선 RDD 전화조사의 타당성 검토 연구\(조사연구 2013.11 14권 3호\)](#)
- [선거시기 여론조사 정확성 제고 방안\(언론중재 2012 여름호 특집논문\)](#)
- [유무선 RDD를 결합한 혼합조사설계: 2011 서울시장 보궐선거 예측조사 사례 연구](#)

한국갤럽 데일리 오피니언 독자 여러분, 안녕하세요?

1974년 문을 연 저희 연구소가 지금까지 얻은 명성은 저희 조사에 협조해주신 우리 국민들 덕분입니다.

저희는 그에 보답하는 마음으로 2012년부터 자체 기획, 운영하는 정치 지표를 누구나 이용하실 수 있도록 제공해 왔습니다.

올해도 매주 정치, 사회, 경제, 생활, 문화 등 다양한 분야에 대한 흥미로운 조사 결과를 전하겠습니다.

여론조사의 홍수 속에 '정확한 자' 하나를 제공하고자 시작한 저희 노력이 여론의 흐름을 읽으시는 데 도움이되기를 바랍니다.

저희 한국갤럽에 몸 담고 있는 한 사람, 한 사람은 공정하고 신뢰 받는 여론조사 기관으로서 사명을 다하기 위해 계속 노력하겠습니다.

## 한국갤럽조사연구소

한국갤럽은 1974년 6월故 박무익 회장이 설립한 한국 최초의 법인 형태 조사 전문 회사입니다.

1980년대부터 대통령 직무 수행 평가와 정당 지지도 조사 결과를 발표해 왔으며, 우리 국민 71%가 회사 이름을 알고 있습니다.

## 한국갤럽 데일리 오피니언의 특징

2012년 1월부터 평일 오전 10시~오후 8시까지 휴대전화 RDD 조사를 연중 실시해 그 결과를 매주 금요일 공개합니다.

조사의 중립성, 지속성, 대표성을 확보한 한국갤럽 데일리 오피니언은 필요하신 분 누구나 무료로 열람하실 수 있습니다.

- **중립성**: 정치권, 이해 관계자, 특정 언론의 의뢰가 아닌, **한국갤럽이 자체 기획, 운영, 공개**합니다.

- **지속성**: 특정 이벤트, 특정 시기, 단 하루의 조사 표본 영향력을 최소화하기 위해 **연중 지속적으로 조사**합니다.

- **대표성**: 전국 유권자 모집단의 특성을 최대한 반영하기 위해 **휴대전화 RDD 표본 프레임**을 이용합니다.

## 조사 방법 / 지표 산출 방법

한국갤럽 조사원이 무작위로 생성된 휴대전화 번호로 전화를 걸어 하루 300여 명, 매주 약 1,000명 유효표본을 확보합니다.

매일 수집한 데이터는 지역, 성, 연령 특성에 따라 다음 방법으로 사후 가중처리합니다.

- 하루 데이터는 전국 8권역, 성/연령대 특성 비율로 림(Rim) 가중

- 일일(Daily) 지표는 당일과 직전 이틀 데이터를 3일 이동 평균(3-day-rolling average)

- 주간(Weekly) 지표는 화~목 데이터를 통합해 전국 8권역, 성/연령대 특성 비율로 셀(Cell) 가중

## 표본오차 / 해석 시 주의사항

한국갤럽 데일리 오피니언 일일 지표와 주간 지표의 표본크기는 약 1,000명입니다.

유효 표본크기 600명일 때 표본오차(95% 신뢰수준)는  $\pm 4.0\%$ 포인트, 1,000명일 때  $\pm 3.1\%$ 포인트, 1,200명일 때  $\pm 2.8\%$ 포인트입니다.

표본오차 이외에도 불완전한 표본추출률, 응답 거절, 질문에 대한 혼동 등 조사 과정 중 발생하는 비표본오차가 존재할 수 있습니다.

표본오차는 이런 요인을 배제하고 비교적 완전한 표본추출률에서 확률추출한 경우를 가정한 것이므로 해석에 주의를 요합니다.

**문의** 한국갤럽 02-3702-2100(대표)/2571/2621/2622 | [한국갤럽 홈페이지 Q&A](#)

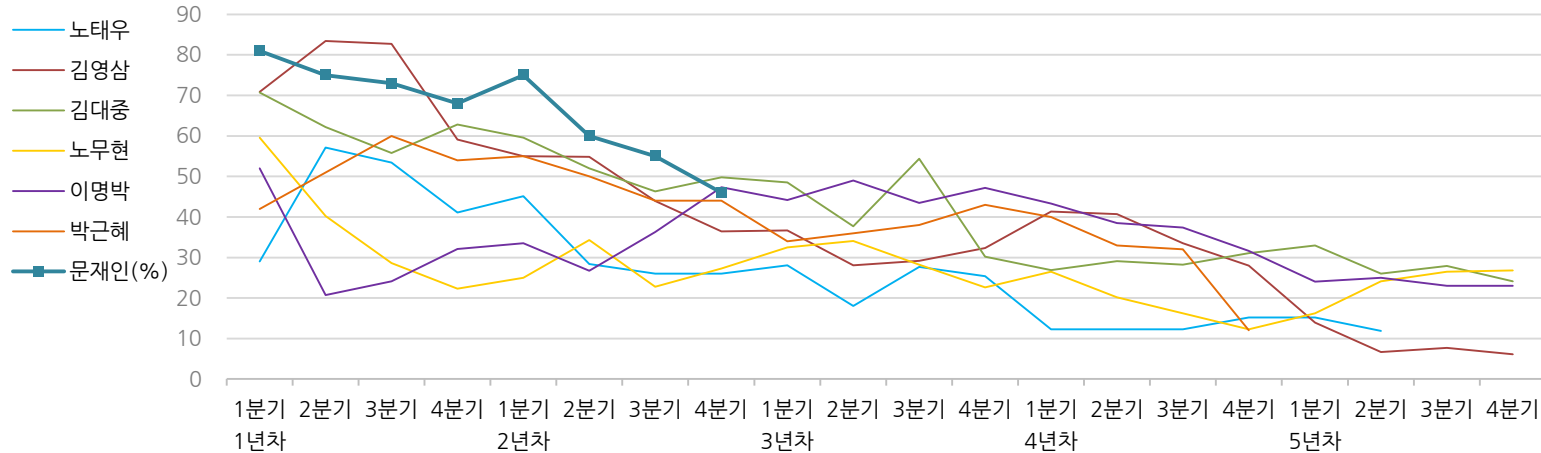
※ 2012년에는 매주 1,500명 조사하고 그 다음 주 월요일에 결과를 공개했으나, 2013년부터는 매주 1,000명 이상 조사하고 그 주 금요일에 결과를 공개합니다.

# 한국갤럽 역대 대통령 직무 수행 평가 1988~2019

1988~2011년은 분기 내 여러 조사 결과의 중위수 기준, 2012년 이후는 한국갤럽 데일리 오피니언 매주 조사 분기별 통합 결과, '잘하고 있다'→긍정, '잘못하고 있다'→부정 평가 비율

질문) 귀하는 ○○○ 대통령이 대통령으로서의 직무를 잘 수행하고 있다고 보십니까, 혹은 잘못 수행하고 있다고 보십니까? (긍정/부정을 답하지 않은 경우 재질문)  
 굳이 말씀하신다면, '잘하고 있다'와 '잘못하고 있다' 중 어느 쪽입니까?

## ◎ 역대 대통령 직무 수행 긍정률



## ◎ 역대 대통령 직무 수행 평가 (%)

역대 대통령	재임연차 분기	1년차				2년차				3년차				4년차				5년차			
		1분기	2분기	3분기	4분기	1분기	2분기	3분기	4분기	1분기	2분기	3분기	4분기	1분기	2분기	3분기	4분기	1분기	2분기	3분기	4분기
13대 노태우 (1988~1993)	긍정	29	57	53	41	45	28	26	-	28	18	28	25	12	-	-	15	-	12	-	-
	부정	46	16	25	27	25	41	45	-	40	62	55	54	40	-	-	41	-	56	-	-
14대 김영삼 (1993~1998)	긍정	71	83	83	59	55	55	44	36	37	28	29	32	41	41	34	28	14	7	8	6
	부정	7	4	6	18	24	21	25	33	34	41	45	39	33	37	40	47	65	74	78	74
15대 김대중 (1998~2003)	긍정	71	62	56	63	60	52	46	50	49	38	54	30	27	29	28	31	33	26	28	24
	부정	7	11	17	14	16	22	29	24	20	26	18	51	55	52	49	49	41	53	52	56
16대 노무현 (2003~2008)	긍정	60	40	29	22	25	34	23	27	33	34	28	23	27	20	16	12	16	24	27	27
	부정	19	41	53	62	57	46	60	57	55	53	61	67	63	70	74	79	78	66	64	62
17대 이명박 (2008~2013)	긍정	52	21	24	32	34	27	36	47	44	49	44	47	43	39	37	32	25	25	23	23
	부정	29	69	65	55	55	55	55	45	45	41	43	41	49	54	55	60	62	58	59	61
18대 박근혜 (2013~2017)	긍정	42	51	60	54	55	50	44	44	34	36	38	43	40	33	32	12				
	부정	23	23	21	33	34	39	46	45	56	54	53	46	49	53	55	80				
19대 문재인 (2017~2022)	긍정	81	75	73	68	75	60	55	46												
	부정	11	17	19	23	15	30	36	44												

\*역대 대통령 평가에는 모두 동일 질문 방식 적용(2점 척도, 재질문 1회). 한국갤럽 www.gallup.co.kr

\*박근혜 전 대통령 4년차 4분기 직무 긍정률: 2016년 10월 4주간 평균 24% → 11~12월 6주간 평균 5%. 2017년 3월 10일 탄핵

\*문재인 대통령은 2017년 5월 10일 취임, 30일부터 직무 평가 시작. 1년차 1분기는 6월 평균, 2분기 7~9월, 3분기 10~12월, 4분기는 이듬해(2018년) 1~3월 평균



# 주간 응답자 특성표

주요 분석 단위별 표본오차(95% 신뢰수준 기준)와 지역/성/지지정당/직업/생활수준/연령 구성비입니다. 2019년 1월 행정안전부 주민등록인구 기준 8개 권역/성/연령별 셀 가중 결과

**질문** 귀하는 어느 시도에 살고 계십니까? 주소지 기준으로 말씀해 주십시오. (저희가 전화번호를 무작위 추출해 지역을 알지 못합니다.)

**질문** 실례지만, 귀하의 연세는 올해 어떻게 되십니까?

**질문** 귀하의 직업은 무엇입니까?

**질문** 우리 국민들의 생활수준을 상, 중상, 중, 중하, 하의 다섯 단계로 나눈다면 귀댁의 생활수준은 어디에 속한다고 생각하십니까?

응답자 특성표 2019년 4월 2주 (9~11일)	조사완료		목표할당(가중 후)		가중값 배율 (B/A)	표본오차 95% 신뢰수준
	사례수 (명)(A)	비율	사례수 (명)(B)	비율		
<b>전체</b>	1,002	100%	1,000	100%	1.00	±3.1%P
<b>지역별</b>						
서울	195	19%	194	19%	0.99	±7.0%P
인천/경기	306	31%	305	30%	1.00	±5.6%P
강원	30	3%	30	3%	1.01	±17.9%P
대전/세종/충청	105	10%	105	11%	1.00	±9.6%P
광주/전라	98	10%	99	10%	1.01	±9.9%P
대구/경북	99	10%	100	10%	1.01	±9.8%P
부산/울산/경남	156	16%	154	15%	0.99	±7.8%P
제주	13	1%	13	1%	0.96	±27.2%P
<b>성별</b>						
남성	519	52%	496	50%	0.95	±4.3%P
여성	483	48%	504	50%	1.04	±4.5%P
<b>연령별</b>						
19~29세	161	16%	175	17%	1.09	±7.7%P
30대	165	16%	166	17%	1.01	±7.6%P
40대	190	19%	196	20%	1.03	±7.1%P
50대	214	21%	204	20%	0.95	±6.7%P
60대 이상	272	27%	259	26%	0.95	±5.9%P
<b>주요 지지 정당별</b>						
더불어민주당	374	37%	377	38%		±5.1%P
민주평화당	7	1%	7	1%		±37.0%P
바른미래당	44	4%	43	4%		±14.8%P
자유한국당	222	22%	212	21%		±6.6%P
정의당	90	9%	96	10%		±10.3%P
무당(無黨)층	259	26%	258	26%		±6.1%P
<b>직업별</b>						
농/임/어업	27	3%	30	3%		±18.9%P
자영업	177	18%	169	17%		±7.4%P
블루칼라	150	15%	154	15%		±8.0%P
화이트칼라	317	32%	322	32%		±5.5%P
가정주부	169	17%	164	16%		±7.5%P
학생	56	6%	61	6%		±13.1%P
무직/은퇴/기타	106	11%	101	10%		±9.5%P
<b>생활 수준별</b>						
상/중상	137	14%	135	13%		±8.4%P
중	441	44%	447	45%		±4.7%P
중하	230	23%	230	23%		±6.5%P
하	173	17%	167	17%		±7.5%P

2019년 4월 2주 (9~11일)	조사 완료 사례수 (명)			조사 완료 사례수 (명)		
	계	남성	여성	계	남성	여성
<b>전국</b>	<b>합계</b>	<b>1,002</b>	<b>519</b>	<b>483</b>		
	19~29세	161	95	66		
	30대	165	90	75		
	40대	190	106	84		
	50대	214	107	107		
	60대 이상	272	121	151		
<b>서울</b>	<b>소계</b>	<b>195</b>	<b>96</b>	<b>99</b>		
	19~29세	23	13	10		
	30대	40	21	19		
	40대	28	15	13		
	50대	45	22	23		
	60대 이상	59	25	34		
<b>인천/경기</b>	<b>소계</b>	<b>306</b>	<b>177</b>	<b>129</b>		
	19~29세	48	31	17		
	30대	55	34	21		
	40대	65	35	30		
	50대	66	39	27		
	60대 이상	72	38	34		
<b>강원</b>	<b>소계</b>	<b>30</b>	<b>13</b>	<b>17</b>		
	19~29세	10	3	7		
	30대	4	1	3		
	40대	7	6	1		
	50대	4	2	2		
	60대 이상	5	1	4		
<b>대전/세종/충청</b>	<b>소계</b>	<b>105</b>	<b>49</b>	<b>56</b>		
	19~29세	18	9	9		
	30대	19	9	10		
	40대	24	12	12		
	50대	17	4	13		
	60대 이상	27	15	12		
<b>광주/전라</b>	<b>소계</b>	<b>98</b>	<b>53</b>	<b>45</b>		
	19~29세	14	10	4		
	30대	12	8	4		
	40대	21	11	10		
	50대	23	9	14		
	60대 이상	28	15	13		
<b>대구/경북</b>	<b>소계</b>	<b>99</b>	<b>58</b>	<b>41</b>		
	19~29세	21	16	5		
	30대	7	4	3		
	40대	20	14	6		
	50대	21	13	8		
	60대 이상	30	11	19		
<b>부산/울산/경남</b>	<b>소계</b>	<b>156</b>	<b>66</b>	<b>90</b>		
	19~29세	22	10	12		
	30대	28	13	15		
	40대	23	13	10		
	50대	34	15	19		
	60대 이상	49	15	34		
<b>제주</b>	<b>소계</b>	<b>13</b>	<b>7</b>	<b>6</b>		
	19~29세	5	3	2		
	30대					
	40대	2		2		
	50대	4	3	1		
	60대 이상	2	1	1		

\*2017년 3월 10일부터 시행되는 중앙선거여론조사심의위원회 선거여론조사기준 개정안에 따라 지역(8개 권역)/성/연령별 조사 완료 사례수를 제시합니다.

\*최종 조사 결과는 2019년 1월 행정안전부 주민등록인구 기준 8개 권역/성/연령별 셀 가중 후 산출

\*표본오차는 조사완료 사례수 기준. 한국갤럽 데일리 오피니언 제349호

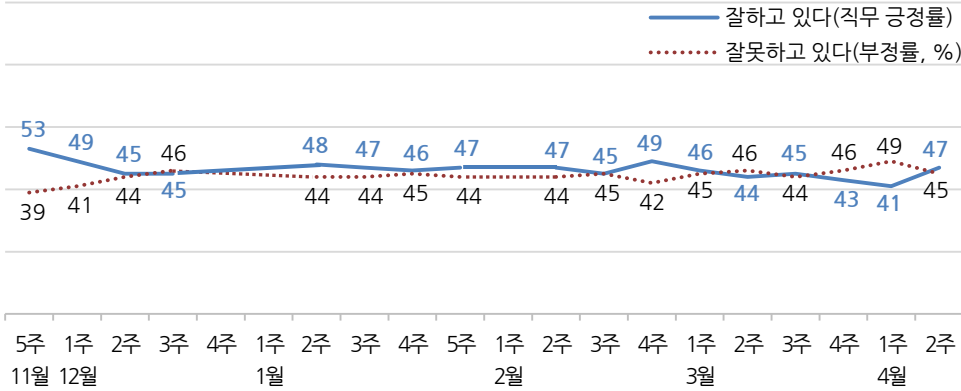
\*목표할당 사례수는 2019년 1월 행안부 주민등록인구 기준 지역/성/연령 셀 가중 결과

# 대통령 직무 수행 평가, 정당 지지도 - 최근 20주 지표 추이

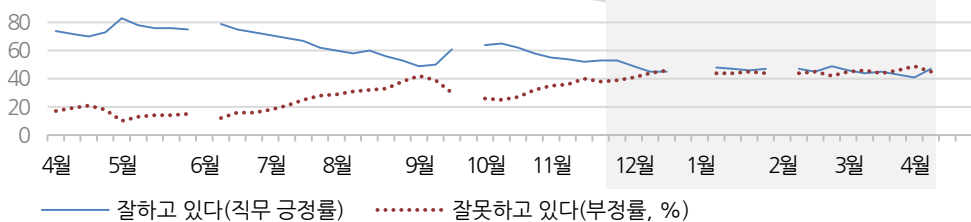
매주 화~목 통합 데이터 • 휴대전화 RDD 조사(집전화 보완) • 매주 유효표본 약 1,000명 • 표본오차 ±3.1%포인트(95% 신뢰수준) • 최근 20주 평균 응답률 15%

**질문** 귀하는 문재인 대통령이 대통령으로서의 직무를 잘 수행하고 있다고 보십니까, 혹은 잘못 수행하고 있다고 보십니까? (긍정/부정을 답하지 않은 경우 재질문) 굳이 말씀하신다면, '잘하고 있다'와 '잘못하고 있다' 중 어느 쪽입니까?

◎ 대통령 직무 수행 평가 - 최근 20주



◎ 대통령 직무 수행 평가 - 2018/2019년



\*2018년 6월 1주(지선 직전), 9월 4주(추석), 12월 4주, 2019년 1월 1주(연말연시), 2월 1주(설)는 조사 심  
\*한국갤럽 데일리 오피니언 제349호 www.gallup.co.kr

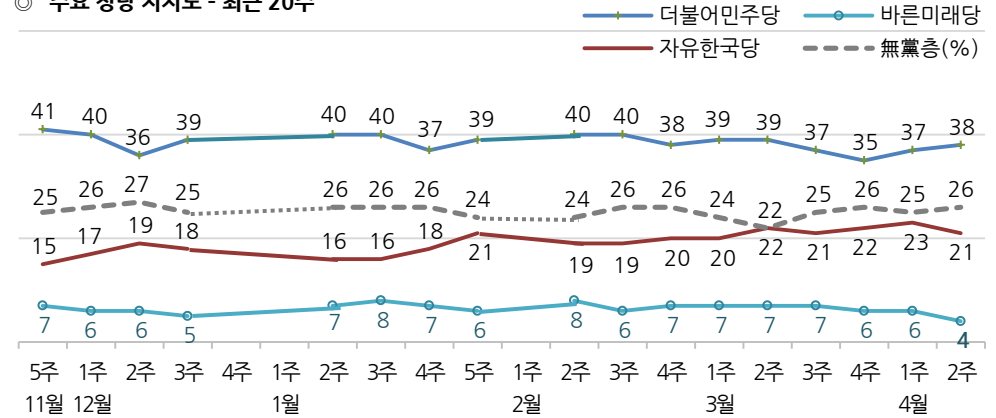
**질문** 현재 우리나라에는

(더불어민주당, 민주평화당, 바른미래당, 자유한국당, 정의당: 순서 로테이션)

등의 정당이 있습니다. 귀하는 이 중 어느 정당을 지지하십니까?

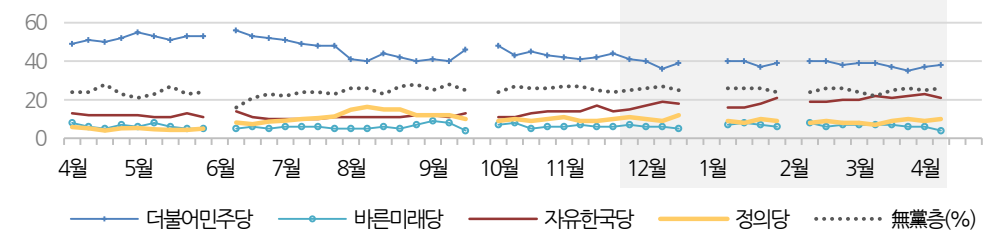
(‘모름/없음’인 경우 재질문) 그럼, 본인 성향은 어느 정당에 조금이라도 더 가깝습니까?

◎ 주요 정당 지지도 - 최근 20주



(원내 비교섭단체) 민주평화당/정의당: 3월 3주 1%/9%, 4주 1%/10%, 4월 1주 1%/9%, 2주 1%/10%

◎ 주요 정당 지지도 - 2018/2019년



\*민주평화당은 창당 이후 매주 1% 내외. 무당(無黨)층=‘현재 지지하는 정당 없음/모름/응답거절’  
\*2018년 6월 1주(지선 직전), 9월 4주(추석), 12월 4주, 2019년 1월 1주(연말연시), 2월 1주(설)는 조사 심  
\*한국갤럽 데일리 오피니언 제349호 www.gallup.co.kr

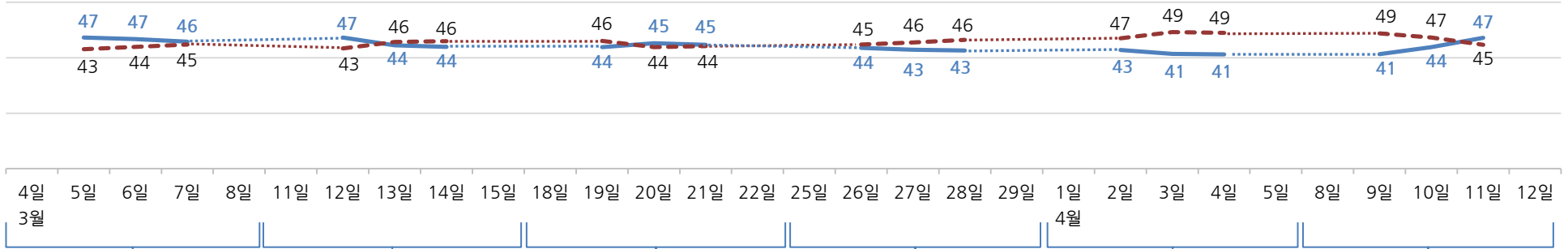
# 대통령 직무 수행 평가, 주요 정치 이슈 - 최근 6주 일일(Daily) 지표 추이

일일 지표는 3-day rolling average • 휴대전화 RDD 조사 • 일일 지표 기준 유효표본 약 1,000명 • 표본오차 ±3.1%포인트(95% 신뢰수준) • 최근 6주 평균 응답률 16%

**질문** 귀하는 문재인 대통령이 대통령으로서의 직무를 잘 수행하고 있다고 보십니까, 혹은 잘못 수행하고 있다고 보십니까?  
(긍정/부정을 답하지 않은 경우 재질문) 굳이 말씀하신다면, '잘하고 있다'와 '잘못하고 있다' 중 어느 쪽입니까?

## ◎ 대통령 직무 수행 평가 - 최근 6주

— 잘하고 있다(직무 긍정률)  
\*일일 지표는 3-day-rolling average — 잘못하고 있다(부정률, %)



3월 1주	2주	3주	4주	4월 1주	2주
1   3.1절 100주년 기념식	10   文, 6박7일 아세안3국 순방 시작	16   文, 아세안3국 순방 후 귀국	25   北 개성 연락사무소 인력, 철수 사흘 만에 일부 복귀	31   靑, 조동호 장관 후보 지명 철회 / 최경호 자진 사퇴	8   文, 박영선·김연철 장관 임명 - 조양호 한진그룹 회장 별세
3   국방부, 한미 키리졸브·독수리훈련 종료 결정 발표	11   한·브루나이 정상회담	17   靑, 北 일시 '완전 비핵화' 재고 철저 수사 지시	- 과거사위, '김학의 재수사 권고'	1   대형매장 1회용 비닐봉투 규제 - 300인 이상 사업장 주52시간제 제도 기간 종료, 본격 시행	9   고교 무상교육 방안 확정 - 靑, 가짜뉴스 강경 대응 예고
4   교육부장관 대국민담화 - 서울시교육청, 한유총 설립허가 취소 - 한유총, 개원 연기 철회	12   나경원 국회 교섭단체 대표 연설 중 일부 발언 논란, 여당 강력 반발	18   文, '장자연·김학의·버닝썬' 검찰과거사위원회 - '김학의-장자연' 조사 기간 연장	25-27   장관 후보 7인 인사청문회	1   최저임금 결정체계·탄력근로 단위기간 확대 합의 무산	- 文, '소방 국가직 전환 7월 시행' 국회에 요청
5   文, 미세먼지 대응방안 보고 - 황교안, 봉하마을 참배 - 北 동창리 ICBM 발사장 복구 정황	13   한·말레이시아 정상회담 - 미세먼지 대책 관련 법안 통과	19   행안·법무장관 공동 브리핑, 검찰과거사위원회	26   한·벨기에 정상회담	3   재보궐선거 통영고성 한국당 정점식, 창원성산 정의당 여영국 당선	10   文, 한미정상회담 위해 출국 - 현재, 낙태죄 헌법불합치 결정 * 민주평화당·정의당 공동교섭단체 구성 논의 난항
6   MB 보석 석방	14   민주당, '한반도 새 100년 위원회' 출범	20   2017년 포항 5.4 지진 원인 발표	27   박영선·황교안, '김학의 CD' 공방	4   文, 신문의 날 기념식 참석 - 민주평화당·정의당 교섭단체 구성 복원 논의 본격화	* 바른미래당 내부 갈등 * 이미선 헌법재판관 후보 '주식 과다 보유' 논란
7   국회 올해 첫 본회의 개최 - 택시·카풀업계 합의 - 환경부, 고농도 미세먼지 긴급조치 강화 방안 발표	15   한·캄보디아 정상회담 * 검찰과거사위원회 '김학의 성접대 의혹', '장자연 사건' 등 조사 이달 말 마무리 예고	21   4·3 보궐선거 공식 선거운동 시작	28   고위공직자·국회의원 재산 공개 - 김의겸 상가 건물 매입 논란	5   대형 산불 강원도 고성·속초·강릉·동해·인제 '국가재난사태' 선포 * 문체·해수·행안부 장관 임명 * 국내 5G 서비스 공식 개시	
8   7개 부처 장관 교체		22   文, 대구 방문 * 여야4당, 부분 연동형 선거개편안 합의, 일부 당내 논란·한국당 반발	29   김의겸 대변인 사퇴		
			29-30   4·3 재보궐선거 사전투표		
			30   한국당 창원 축구장 유세 논란		

\* 전국 미세먼지 비상저감조치, 수도권·중부 7일 연속 발령 기록

# 대통령 직무 수행 평가 - 주간 지표 / 일일 지표 / 상세 결과

2018/2019년 (최근 20주)		조사완료 사례수 (명)	대통령 직무 수행 평가			
			잘하고 있다	잘못하고 있다	어느 쪽도 아니다	모름/ 응답거절
주간	11월 5주(27~29)	1,001	53%	39%	4%	4%
주간	12월 1주(04~06)	1,002	49%	41%	5%	6%
주간	12월 2주(11~13)	1,003	45%	44%	5%	6%
주간	12월 3주(18~20)	1,002	45%	46%	4%	4%
주간	12월 4주(24~28)	연말연시 2주 조사 씬				
주간	01월 1주(31~04)	연말연시 2주 조사 씬				
주간	01월 2주(08~10)	1,002	48%	44%	5%	4%
주간	01월 3주(15~17)	1,002	47%	44%	6%	4%
주간	01월 4주(22~24)	1,002	46%	45%	4%	5%
주간	01월 5주(29~31)	1,004	47%	44%	4%	4%
주간	02월 1주(04~08)	설 연휴				
주간	02월 2주(12~14)	1,002	47%	44%	4%	6%
주간	02월 3주(19~21)	1,001	45%	45%	4%	6%
주간	02월 4주(26~28)	1,002	49%	42%	4%	5%
주간	03월 1주(05~07)	1,003	46%	45%	5%	5%
주간	03월 2주(12~14)	1,004	44%	46%	5%	5%
주간	03월 3주(19~21)	1,002	45%	44%	5%	6%
주간	03월 4주(26~28)	1,003	43%	46%	5%	6%
주간	04월 1주(02~04)	1,003	41%	49%	4%	5%
주간	04월 2주(09~11)	1,002	47%	45%	3%	5%
일일	04/01(월)					
일일	04/02(화)	1,000	43%	47%	4%	6%
일일	04/03(수)	1,010	41%	49%	4%	5%
일일	04/04(목)	1,003	41%	49%	4%	5%
일일	04/05(금)					
일일	04/08(월)					
일일	04/09(화)	998	41%	49%	4%	6%
일일	04/10(수)	997	44%	47%	4%	5%
일일	04/11(목)	1,002	47%	45%	3%	5%
일일	04/12(금)					

\*일일 지표는 3-day-rolling average

질문) 귀하는 문재인 대통령이 대통령으로서의 직무를 잘 수행하고 있다고 보십니까,  
혹은 잘 못 수행하고 있다고 보십니까? (긍정/부정을 답하지 않은 경우 재질문)  
굳이 말씀하신다면, '잘하고 있다'와 '잘못하고 있다' 중 어느 쪽입니까?

	2019년 4월 2주 (9~11일)	조사완료 사례수 (명)	목표할당 사례수 (명)	대통령 직무 수행 평가				
				잘하고 있다	잘못하고 있다	어느 쪽도 아니다	모름/ 응답거절	
	전체	1,002	1,000	47%	45%	3%	5%	
지역별	서울	195	194	46%	45%	5%	4%	
	인천/경기	306	305	45%	48%	3%	5%	
	강원	30	30	-	-	-	-	
	대전/세종/충청	105	105	49%	44%	3%	4%	
	광주/전라	98	99	72%	23%	1%	4%	
	대구/경북	99	100	32%	59%	1%	7%	
	부산/울산/경남	156	154	42%	46%	4%	7%	
	제주	13	13	-	-	-	-	
	성별	남성	519	496	46%	47%	4%	4%
		여성	483	504	48%	43%	3%	6%
연령별	19-29세	161	175	49%	36%	2%	14%	
	30대	165	166	63%	28%	5%	3%	
	40대	190	196	59%	36%	3%	1%	
	50대	214	204	42%	51%	3%	4%	
주요 지지정당별	60대 이상	272	259	31%	63%	3%	4%	
	더불어민주당	374	377	80%	15%	3%	2%	
	민주평화당	7	7	-	-	-	-	
	바른미래당	44	43	-	-	-	-	
	자유한국당	222	212	6%	92%	1%	1%	
	정의당	90	96	71%	26%	1%	2%	
	무당(無黨)층	259	258	29%	51%	5%	15%	
직업별	농/임/어업	27	30	-	-	-	-	
	자영업	177	169	37%	58%	3%	2%	
	블루칼라	150	154	50%	41%	4%	5%	
	화이트칼라	317	322	60%	33%	3%	5%	
	가정주부	169	164	37%	54%	4%	4%	
	학생	56	61	48%	39%	1%	12%	
	무직/은퇴/기타	106	101	40%	46%	3%	11%	
생활수준별	상/중상	137	135	49%	46%	3%	3%	
	중	441	447	48%	45%	3%	4%	
	중하	230	230	50%	41%	4%	6%	
	하	173	167	41%	51%	4%	4%	
성향별	보수	236	237	25%	71%	1%	2%	
	중도	289	284	49%	42%	5%	4%	
	진보	298	303	71%	25%	2%	3%	
	모름/응답거절	179	177	33%	47%	6%	14%	

\*50사례 미만은 수치를 제시하지 않음. 한국갤럽 데일리 오피니언 제349호 www.gallup.co.kr





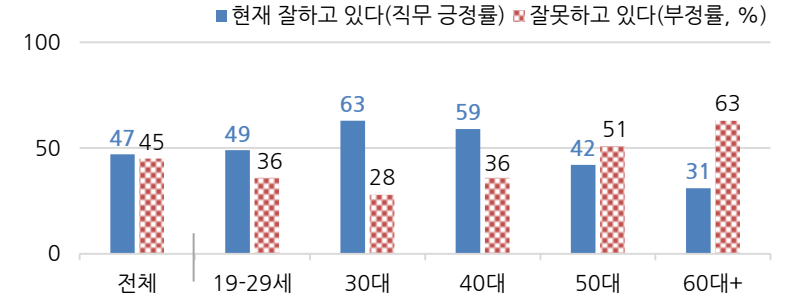
# 대통령 직무 수행 평가 이유

질문) 어떤 점에서 (잘하고/잘못하고 있다고) 생각하시는지 한 가지만 구체적으로 말씀해 주십시오.(자유응답)

대통령 직무 수행 긍정 평가 이유 2019년 4월 9~11일 (긍정 평가자 472명)		대통령 직무 수행 부정 평가 이유 2019년 4월 9~11일 (부정 평가자 446명)	
북한과의 관계 개선(-3)	13%	경제/민생 문제 해결 부족	37%
최선을 다함/열심히 한다(+5)	13%	북한 관계 치중/친북 성향(-5)	9%
외교 잘함	10%	인사(人事) 문제(+4)	9%
강원 산불 진화 대응(+9)	9%	일자리 문제/고용 부족	5%
복지 확대	5%	전반적으로 부족하다	4%
평화를 위한 노력	4%	최저임금 인상	4%
개혁/적폐 청산/개혁 의지	4%	독단적/일방적/편파적	3%
전 정권보다 낫다	4%	북핵/안보	2%
서민 위한 노력	3%	소통 미흡	2%
주관/소신 있다	3%	부동산 정책	2%
소통 잘한다	2%	과도한 복지	2%
전반적으로 잘한다(-4)	2%	세금 인상	2%
기본에 충실/원칙대로 함/공정함	2%	과거사 들춤/보복 정치	1%
국민 입장을 생각한다	1%	공약 실천 미흡	1%
공약 실천	1%	외교 문제	1%
권위적이지 않다/소탈하다/검소하다	1%	신뢰할 수 없음/비호감	1%
최저임금 인상	1%	여성 인권 치중/성 갈등	1%
안정감/나라가 조용함	1%	주관, 소신 부족/여론에 휘둘림	1%
일자리 창출/비정규직 정규직화	1%	원전 정책/탈원전	1%
깨끗함/청렴	1%	여야 갈등/협치 부족	1%
소득주도성장 정책	1%	서민 어려움/빈부 격차 확대	1%
정직함/솔직함/투명함	1%	기타	3%
국가 유공자 예우	1%	모름/응답거절	8%
기타	3%		
모름/응답거절	11%		

\*한국갤럽 데일리 제349호 www.gallup.co.kr  
 \*(+/-) 표시는 지난주 조사 대비 증감폭이  
 ±3%포인트 이상인 항목(단위: %포인트)

◎ 대통령 직무 수행 평가: 연령별 - 2019년 4월 2주(9~11일)



\*성·연령별 대통령 직무 수행 평가, 정당 지지도는 매월 말 공개하는 월 통합 자료 참조  
 \*전국 성인 1,002명 전화조사. 한국갤럽 데일리 오피니언 제349호 www.gallup.co.kr



# 정당 지지도 - 최근 6개월 추이 / 상세 결과

**질문** 현재 우리나라에는 (더불어민주당, 민주평화당, 바른미래당, 자유한국당, 정의당: 순서 로테이션) 등의 정당이 있습니다. 귀하는 이 중 어느 정당을 지지하십니까?  
(‘모름/없음’인 경우 재질문) 그럼, 본인 성향은 어느 정당에 조금이라도 더 가깝습니까?

2018/2019년 (최근 6개월)	조사완료 사례수 (명)	정당 지지도							무당층 無黨層
		더불어 민주당	민주 평화당	바른 미래당	자유 한국당	정의당	기타		
10월 2주(10~11)	1,001	43%	1%	8%	11%	10%	0%	27%	
10월 3주(16~18)	1,002	45%	1%	5%	13%	9%	1%	26%	
10월 4주(23~25)	1,001	43%	1%	6%	14%	10%	1%	26%	
11월 1주(30~01)	1,004	42%	1%	6%	14%	11%	0%	27%	
11월 2주(06~08)	1,002	41%	1%	7%	14%	9%	0%	27%	
11월 3주(13~15)	1,001	42%	1%	6%	17%	9%	1%	25%	
11월 4주(20~22)	1,001	44%	1%	6%	14%	10%	1%	24%	
11월 5주(27~29)	1,001	41%	1%	7%	15%	11%	0%	25%	
12월 1주(04~06)	1,002	40%	1%	6%	17%	10%	0%	26%	
12월 2주(11~13)	1,003	36%	2%	6%	19%	9%	1%	27%	
12월 3주(18~20)	1,002	39%	1%	5%	18%	12%	1%	25%	
12월 4주(24~28)	연말연시 2주 조사 심								
01월 1주(31~04)	연말연시 2주 조사 심								
01월 2주(08~10)	1,002	40%	1%	7%	16%	9%	0%	26%	
01월 3주(15~17)	1,002	40%	1%	8%	16%	8%	0%	26%	
01월 4주(22~24)	1,002	37%	1%	7%	18%	10%	1%	26%	
01월 5주(29~31)	1,004	39%	1%	6%	21%	9%	0%	24%	
02월 1주(04~08)	설 연휴								
02월 2주(12~14)	1,002	40%	1%	8%	19%	8%	1%	24%	
02월 3주(19~21)	1,001	40%	1%	6%	19%	9%	1%	26%	
02월 4주(26~28)	1,002	38%	1%	7%	20%	8%	0%	26%	
03월 1주(05~07)	1,003	39%	1%	7%	20%	8%	0%	24%	
03월 2주(12~14)	1,004	39%	1%	7%	22%	7%	1%	22%	
03월 3주(19~21)	1,002	37%	1%	7%	21%	9%	1%	25%	
03월 4주(26~28)	1,003	35%	1%	6%	22%	10%	0%	26%	
04월 1주(02~04)	1,003	37%	1%	6%	23%	9%	0%	25%	
<b>04월 2주(09~11)</b>	<b>1,002</b>	<b>38%</b>	<b>1%</b>	<b>4%</b>	<b>21%</b>	<b>10%</b>	<b>1%</b>	<b>26%</b>	

\*한국갤럽 데일리 오피니언 제349호 www.gallup.co.kr

2019년 4월 2주 (9~11일)	조사완료 사례수 (명)	목표할당 사례수 (명)	정당 지지도							없음	모름/ 응답 거절
			더불어 민주당	민주 평화당	바른 미래당	자유 한국당	정의당	기타	무당층 無黨層		
<b>전체</b>	<b>1,002</b>	<b>1,000</b>	<b>38%</b>	<b>1%</b>	<b>4%</b>	<b>21%</b>	<b>10%</b>	<b>1%</b>	<b>26%</b>	<b>20%</b>	<b>6%</b>
<b>지역별</b>											
서울	195	194	37%	1%	6%	20%	12%		25%	22%	3%
인천/경기	306	305	40%	1%	2%	22%	7%	0%	27%	21%	6%
강원	30	30	-	-	-	-	-	-	-	-	-
대전/세종/충청	105	105	42%	1%	5%	16%	13%		23%	17%	7%
광주/전라	98	99	53%	3%	5%	6%	13%		20%	16%	4%
대구/경북	99	100	24%		5%	37%	7%		26%	14%	12%
부산/울산/경남	156	154	31%		4%	24%	5%	4%	32%	25%	7%
제주	13	13	-	-	-	-	-	-	-	-	-
<b>성별</b>											
남성	519	496	37%	1%	5%	21%	9%	1%	26%	22%	3%
여성	483	504	39%	0%	4%	22%	10%		26%	18%	8%
<b>연령별</b>											
19~29세	161	175	35%	0%	5%	5%	3%		51%	44%	7%
30대	165	166	49%		7%	8%	12%		23%	18%	5%
40대	190	196	42%	1%	4%	15%	18%	1%	19%	18%	1%
50대	214	204	39%	1%	4%	28%	12%	1%	16%	11%	5%
60대 이상	272	259	28%	1%	3%	40%	4%	1%	23%	14%	10%
<b>직업별</b>											
농/임/어업	27	30	-	-	-	-	-	-	-	-	-
자영업	177	169	37%	1%	6%	31%	7%	0%	18%	15%	3%
블루칼라	150	154	32%	1%	2%	22%	15%	3%	25%	20%	5%
화이트칼라	317	322	43%	1%	5%	13%	13%	0%	25%	21%	4%
가정주부	169	164	37%		3%	30%	8%		22%	14%	8%
학생	56	61	36%		8%	3%	4%		49%	45%	5%
무직/은퇴/기타	106	101	33%	2%	1%	23%	3%		39%	23%	16%
<b>생활 수준별</b>											
상/중상	137	135	41%	1%	9%	14%	9%		27%	22%	5%
중	441	447	38%	1%	4%	22%	10%	1%	25%	20%	4%
중하	230	230	37%	1%	5%	19%	14%	1%	25%	20%	5%
하	173	167	38%		0%	31%	4%	1%	26%	19%	7%
<b>성향별</b>											
보수	236	237	20%	0%	6%	51%	5%	1%	17%	14%	4%
중도	289	284	40%	1%	5%	15%	10%	0%	29%	26%	3%
진보	298	303	56%	1%	5%	6%	17%	0%	15%	13%	2%
모름/응답거절	179	177	25%	1%	1%	19%	3%	1%	50%	31%	19%
<b>대통령 직무 평가자</b>											
긍정 평가자	458	472	64%	1%	2%	3%	14%	0%	16%	13%	3%
부정 평가자	463	446	13%	1%	7%	44%	6%	1%	29%	23%	6%

\*50사례 미만은 수치를 제시하지 않음. 한국갤럽 데일리 오피니언 제349호 www.gallup.co.kr

질문) 내년 4월에는 국회의원원을 뽑는 선거가 있을 예정입니다.

귀하는 내년 국회의원 선거에 얼마나 관심이 있습니까, 혹은 없습니까?

	목표할당 사례수 (명)	내년 국회의원 선거 관심 정도					
		관심있다 (계)	매우 관심있다	어느정도 관심있다	별로 관심없다	전혀 관심없다	모름/응답거절
2015년 9월 4주(22~24일)	1,003	61%	27%	34%	27%	10%	2%
<b>2019년 4월 2주(9~11일)</b>	<b>1,000</b>	<b>70%</b>	<b>44%</b>	<b>26%</b>	<b>19%</b>	<b>8%</b>	<b>2%</b>
<b>지역별</b>							
서울	194	78%	45%	33%	15%	6%	1%
인천/경기	305	68%	42%	26%	19%	10%	3%
강원	30	-	-	-	-	-	-
대전/세종/충청	105	62%	40%	22%	27%	7%	4%
광주/전라	99	77%	49%	28%	18%	4%	1%
대구/경북	100	68%	45%	23%	16%	12%	3%
부산/울산/경남	154	69%	48%	21%	19%	9%	3%
제주	13	-	-	-	-	-	-
<b>성별</b>							
남성	496	72%	52%	20%	16%	10%	2%
여성	504	69%	37%	32%	22%	6%	3%
<b>연령별</b>							
19-29세	175	57%	17%	40%	29%	14%	1%
30대	166	76%	45%	31%	18%	5%	1%
40대	196	75%	48%	27%	15%	7%	2%
50대	204	76%	57%	19%	18%	5%	2%
60대 이상	259	69%	50%	19%	16%	10%	4%
<b>주요 지지 정당별</b>							
더불어민주당	377	80%	52%	28%	15%	4%	2%
민주평화당	7	-	-	-	-	-	-
바른미래당	43	-	-	-	-	-	-
자유한국당	212	79%	57%	22%	13%	7%	2%
정의당	96	81%	59%	22%	15%	2%	2%
무당(無黨)층	258	46%	16%	30%	31%	19%	4%
<b>직업별</b>							
농/임/어업	30	-	-	-	-	-	-
자영업	169	75%	57%	18%	14%	9%	2%
블루칼라	154	69%	47%	22%	19%	8%	3%
화이트칼라	322	75%	44%	31%	17%	6%	1%
가정주부	164	70%	38%	32%	22%	6%	2%
학생	61	59%	28%	31%	31%	10%	
무직/은퇴/기타	101	58%	35%	23%	20%	16%	6%
<b>성향별</b>							
보수	237	78%	53%	25%	13%	7%	1%
중도	284	71%	41%	30%	21%	7%	1%
진보	303	74%	50%	24%	19%	5%	1%
모름/응답거절	177	53%	29%	24%	23%	17%	7%
<b>대통령 직무</b>							
긍정 평가자	472	78%	49%	29%	16%	4%	2%
부정 평가자	446	67%	45%	22%	20%	10%	2%

\*2015년 9월은 제20대 국회의원 선거 6.5개월 전, 2019년 4월은 제21대 국회의원 선거 1년 전

\*50사례 미만은 수치를 제시하지 않음. 한국갤럽 데일리 오피니언 제349호 www.gallup.co.kr

질문) 귀하는 내년 국회의원 선거와 관련해 다음 두 가지 주장 중

어느 쪽에 조금이라도 더 동의하십니까? (보기 2개, 순서 로테이션 제시)

- 현 정부에 힘을 보태기 위해 여당 후보가 많이 당선돼야 한다

- 현 정부의 잘못을 심판하기 위해 야당 후보가 많이 당선돼야 한다

	조사완료 사례수 (명)	목표할당 사례수 (명)	내년 총선 - 정부 지원론 vs 심판론		
			여당 후보가 많이 당선돼야	야당 후보가 많이 당선돼야	모름/응답거절
2015년 9월 4주(22~24일)	1,003	1,003	36%	42%	21%
<b>2019년 4월 2주(9~11일)</b>	<b>1,002</b>	<b>1,000</b>	<b>47%</b>	<b>37%</b>	<b>16%</b>
<b>지역별</b>					
서울	195	194	48%	39%	13%
인천/경기	306	305	46%	38%	16%
강원	30	30	-	-	-
대전/세종/충청	105	105	52%	35%	13%
광주/전라	98	99	65%	21%	14%
대구/경북	99	100	33%	46%	22%
부산/울산/경남	156	154	41%	41%	18%
제주	13	13	-	-	-
<b>성별</b>					
남성	519	496	46%	40%	14%
여성	483	504	47%	35%	18%
<b>연령별</b>					
19-29세	161	175	49%	28%	22%
30대	165	166	65%	24%	11%
40대	190	196	57%	31%	12%
50대	214	204	42%	44%	14%
60대 이상	272	259	29%	53%	19%
<b>주요 지지 정당별</b>					
더불어민주당	374	377	81%	10%	9%
민주평화당	7	7	-	-	-
바른미래당	44	43	-	-	-
자유한국당	222	212	6%	84%	10%
정의당	90	96	71%	20%	9%
무당(無黨)층	259	258	26%	39%	35%
<b>직업별</b>					
농/임/어업	27	30	-	-	-
자영업	177	169	39%	45%	16%
블루칼라	150	154	48%	35%	17%
화이트칼라	317	322	59%	29%	12%
가정주부	169	164	40%	43%	17%
학생	56	61	45%	36%	19%
무직/은퇴/기타	106	101	36%	39%	25%
<b>성향별</b>					
보수	236	237	23%	67%	10%
중도	289	284	50%	36%	14%
진보	298	303	71%	20%	9%
모름/응답거절	179	177	32%	31%	37%
<b>대통령 직무</b>					
긍정 평가자	458	472	80%	9%	11%
부정 평가자	463	446	15%	69%	16%
<b>내년 총선</b>					
관심 있다	710	706	51%	38%	11%
관심 없다	270	271	36%	38%	26%

\*50사례 미만은 수치를 제시하지 않음. 한국갤럽 데일리 제349호 www.gallup.co.kr

질문) 내년 선거에서 귀하께서 살고 계시는 지역구의 현 국회의원이 다시 당선되는 것이  
좋다고 보십니까, 아니면 다른 사람이 당선되는 것이 좋다고 보십니까?

	조사완료 사례수 (명)	목표할당 사례수 (명)	내년 선거에서 지역구 현 국회의원이		
			다시 당선되는 것이 좋다	다른 사람이 당선됐으면	모름/ 응답거절
2015년 10월 1주(6~8일)	1,003	1,003	24%	47%	29%
<b>2019년 4월 2주(9~11일)</b>	<b>1,002</b>	<b>1,000</b>	<b>27%</b>	<b>45%</b>	<b>28%</b>
<b>지역별</b>					
서울	195	194	28%	41%	31%
인천/경기	306	305	30%	42%	29%
강원	30	30	-	-	-
대전/세종/충청	105	105	30%	46%	24%
광주/전라	98	99	28%	45%	27%
대구/경북	99	100	24%	50%	26%
부산/울산/경남	156	154	23%	48%	30%
제주	13	13	-	-	-
<b>성별</b>					
남성	519	496	26%	49%	26%
여성	483	504	29%	42%	30%
<b>연령별</b>					
19-29세	161	175	25%	48%	27%
30대	165	166	31%	42%	27%
40대	190	196	28%	46%	25%
50대	214	204	28%	49%	24%
60대 이상	272	259	25%	42%	33%
<b>주요 지지 정당별</b>					
더불어민주당	374	377	35%	40%	25%
민주평화당	7	7	-	-	-
바른미래당	44	43	-	-	-
자유한국당	222	212	23%	55%	22%
정의당	90	96	30%	42%	27%
무당(無黨)층	259	258	16%	46%	38%
<b>직업별</b>					
농/임/어업	27	30	-	-	-
자영업	177	169	24%	51%	25%
블루칼라	150	154	28%	47%	25%
화이트칼라	317	322	30%	45%	25%
가정주부	169	164	26%	42%	32%
학생	56	61	26%	44%	29%
무직/은퇴/기타	106	101	25%	36%	39%
<b>성향별</b>					
보수	236	237	23%	52%	25%
중도	289	284	25%	49%	25%
진보	298	303	33%	42%	25%
모름/응답거절	179	177	26%	35%	39%
<b>대통령 직무</b>					
긍정 평가자	458	472	33%	40%	27%
부정 평가자	463	446	22%	52%	26%
<b>내년 총선</b>					
관심 있다	710	706	30%	45%	25%
관심 없다	270	271	19%	47%	34%

\*50사례 미만은 수치를 제시하지 않음. 한국갤럽 데일리 오피니언 제349호

질문) 귀하는 선거 하한 연령을 만 19세에서 18세로 낮추는 것에 찬성하십니까, 반대하십니까?

	조사완료 사례수 (명)	목표할당 사례수 (명)	선거 하한 연령 하향		
			찬성	반대	모름/ 응답거절
2014년 2월 2주(10~13일)	1,208	1,208	35%	56%	9%
2017년 1월 2주(10~12일)	1,007	1,007	49%	48%	3%
<b>2019년 4월 2주(9~11일)</b>	<b>1,002</b>	<b>1,000</b>	<b>49%</b>	<b>45%</b>	<b>6%</b>
<b>지역별</b>					
서울	195	194	50%	45%	5%
인천/경기	306	305	45%	48%	6%
강원	30	30	-	-	-
대전/세종/충청	105	105	55%	36%	9%
광주/전라	98	99	61%	29%	10%
대구/경북	99	100	33%	61%	6%
부산/울산/경남	156	154	51%	46%	3%
제주	13	13	-	-	-
<b>성별</b>					
남성	519	496	52%	44%	5%
여성	483	504	45%	47%	8%
<b>연령별</b>					
19-29세	161	175	51%	47%	2%
30대	165	166	66%	32%	2%
40대	190	196	58%	37%	5%
50대	214	204	48%	47%	5%
60대 이상	272	259	29%	57%	14%
<b>주요 지지 정당별</b>					
더불어민주당	374	377	63%	29%	7%
민주평화당	7	7	-	-	-
바른미래당	44	43	-	-	-
자유한국당	222	212	16%	80%	3%
정의당	90	96	71%	24%	5%
무당(無黨)층	259	258	43%	49%	7%
<b>직업별</b>					
농/임/어업	27	30	-	-	-
자영업	177	169	37%	61%	2%
블루칼라	150	154	55%	38%	7%
화이트칼라	317	322	62%	34%	3%
가정주부	169	164	34%	54%	13%
학생	56	61	54%	46%	
무직/은퇴/기타	106	101	37%	48%	15%
<b>성향별</b>					
보수	236	237	27%	70%	3%
중도	289	284	52%	41%	7%
진보	298	303	69%	28%	3%
모름/응답거절	179	177	38%	48%	15%
<b>대통령 직무</b>					
긍정 평가자	458	472	68%	25%	7%
부정 평가자	463	446	28%	67%	5%
<b>내년 총선</b>					
관심 있다	710	706	51%	44%	5%
관심 없다	270	271	42%	51%	7%

\*2014년 2월은 지방선거 4개월 전, 2017년 1월은 제19대 대통령 선거 4개월 전

\*50사례 미만은 수치를 제시하지 않음. 한국갤럽 데일리 오피니언 제349호 www.gallup.co.kr

## 주간 응답자 특성표

주요 분석 단위별 표본오차(95% 신뢰수준 기준)와 지역/성/지지정당/직업/생활수준과 연령 분포 구성입니다. 2019년 1월 행정안전부 주민등록인구 기준 8개 권역/성/연령별 셀 가중 결과

**질문** 귀하는 어느 시도에 살고 계십니까? 주소지 기준으로 말씀해 주십시오. (저희가 전화번호를 무작위 추출해 지역을 알지 못합니다.)

**질문** 실례지만, 귀하의 연세는 올해 어떻게 되십니까?

**질문** 귀하의 직업은 무엇입니까?

**질문** 우리 국민들의 생활수준을 상, 중상, 중, 중하, 하의 다섯 단계로 나눈다면 귀댁의 생활수준은 어디에 속한다고 생각하십니까?

응답자 특성표 2019년 4월 2주 (9~11일)	조사완료		목표할당(가중 후)		가중값 배율 (B/A)	표본오차 95% 신뢰수준
	사례수 (명)(A)	비율	사례수 (명)(B)	비율		
<b>전체</b>	1,002	100%	1,000	100%	1.00	±3.1%P
<b>지역별</b>						
서울	195	19%	194	19%	0.99	±7.0%P
인천/경기	306	31%	305	30%	1.00	±5.6%P
강원	30	3%	30	3%	1.01	±17.9%P
대전/세종/충청	105	10%	105	11%	1.00	±9.6%P
광주/전라	98	10%	99	10%	1.01	±9.9%P
대구/경북	99	10%	100	10%	1.01	±9.8%P
부산/울산/경남	156	16%	154	15%	0.99	±7.8%P
제주	13	1%	13	1%	0.96	±27.2%P
<b>성별</b>						
남성	519	52%	496	50%	0.95	±4.3%P
여성	483	48%	504	50%	1.04	±4.5%P
<b>연령별</b>						
19-29세	161	16%	175	17%	1.09	±7.7%P
30대	165	16%	166	17%	1.01	±7.6%P
40대	190	19%	196	20%	1.03	±7.1%P
50대	214	21%	204	20%	0.95	±6.7%P
60대 이상	272	27%	259	26%	0.95	±5.9%P
<b>주요 지지 정당별</b>						
더불어민주당	374	37%	377	38%		±5.1%P
민주평화당	7	1%	7	1%		±37.0%P
<b>정당별</b>						
바른미래당	44	4%	43	4%		±14.8%P
자유한국당	222	22%	212	21%		±6.6%P
정의당	90	9%	96	10%		±10.3%P
무당(無黨)층	259	26%	258	26%		±6.1%P
<b>직업별</b>						
농/임/어업	27	3%	30	3%		±18.9%P
자영업	177	18%	169	17%		±7.4%P
블루칼라	150	15%	154	15%		±8.0%P
화이트칼라	317	32%	322	32%		±5.5%P
가정주부	169	17%	164	16%		±7.5%P
학생	56	6%	61	6%		±13.1%P
무직/은퇴/기타	106	11%	101	10%		±9.5%P
<b>생활 수준별</b>						
상/중상	137	14%	135	13%		±8.4%P
중	441	44%	447	45%		±4.7%P
중하	230	23%	230	23%		±6.5%P
하	173	17%	167	17%		±7.5%P

\*표본오차는 조사완료 사례수 기준. 한국갤럽 데일리 오피니언 제349호

\*목표할당 사례수는 2019년 1월 행안부 주민등록인구 기준 지역/성/연령 셀 가중 결과

2019년 4월 2주 (9~11일)	조사완료 사례수 (명)	목표할당 사례수	주민등록인구 기준 가중 처리 후 결과				
			연령 분포				
			19~29세	30대	40대	50대	60대+
<b>전체</b>	1,002	1,000	17%	17%	20%	20%	26%
<b>지역별</b>							
서울	195	194	19%	19%	19%	19%	25%
인천/경기	306	305	18%	18%	21%	20%	22%
강원	30	30	-	-	-	-	-
대전/세종/충청	105	105	17%	17%	20%	20%	27%
광주/전라	98	99	16%	14%	19%	20%	31%
대구/경북	99	100	16%	15%	19%	21%	30%
부산/울산/경남	156	154	16%	16%	19%	21%	28%
제주	13	13	-	-	-	-	-
<b>성별</b>							
남성	519	496	19%	17%	20%	21%	23%
여성	483	504	16%	16%	19%	20%	29%
<b>주요 지지 정당별</b>							
더불어민주당	374	377	16%	22%	22%	21%	19%
민주평화당	7	7	-	-	-	-	-
<b>정당별</b>							
바른미래당	44	43	-	-	-	-	-
자유한국당	222	212	4%	7%	14%	27%	48%
정의당	90	96	6%	21%	37%	25%	11%
무당(無黨)층	259	258	35%	15%	14%	13%	24%
<b>직업별</b>							
농/임/어업	27	30	-	-	-	-	-
자영업	177	169	6%	10%	28%	26%	30%
블루칼라	150	154	16%	16%	21%	27%	20%
화이트칼라	317	322	19%	31%	27%	19%	4%
가정주부	169	164	1%	9%	15%	24%	51%
학생	56	61	93%	7%			
무직/은퇴/기타	106	101	21%	5%	6%	7%	61%
<b>생활 수준별</b>							
상/중상	137	135	23%	26%	21%	18%	12%
중	441	447	21%	19%	22%	18%	20%
중하	230	230	18%	16%	19%	23%	24%
하	173	167	4%	6%	15%	25%	50%

\*50사례 미만은 수치를 제시하지 않음. 한국갤럽

# 한국갤럽 데일리 오피니언

한국갤럽은 1974년 6월 박무익 회장이 설립한 한국 최초의 법인 형태 조사 전문 회사입니다.

1980년대부터 대통령 직무 수행 평가와 정당 지지도 조사 결과를 발표해 왔으며, 우리 국민의 기아가 한국갤럽을 알고 있습니다.



한국갤럽은 2012년부터 조사의 중립성, 지속성, 대표성을 확보한 '한국갤럽 데일리 오피니언'을 제공합니다.

관심 있는 분이든 누구나, 무료로, 매주 금요일, 한국갤럽 홈페이지 [www.gallup.co.kr](http://www.gallup.co.kr) 에서 새로운 결과를 만나실 수 있습니다.

- 중립성: 정치권, 이해 관계자, 특정 언론의 의뢰가 아닌, 한국갤럽이 자체 기획, 운영, 공개합니다.
- 지속성: 특정 이벤트, 특정 시기, 단 하루의 조사 표본 영향력을 최소화하기 위해 연중 지속적으로 매주 추적 조사합니다.
- 대표성: 전국 유권자 모집단의 특성을 최대한 반영하기 위해 무선 RDD 표본 프레임을 이용합니다.



무작위로 생성한 휴대전화 번호를 이용해 한국갤럽 조사원이 전화를 걸어 하루 300여 명, 매주 약 1,000명 유효표본을 확보합니다.

매일 수집한 데이터는 지역, 성, 연령 특성에 따라 다음 방법으로 사후 가중처리합니다.

- 하루 데이터는 전국 8권역, 성/연령대 특성 비율로 림(Rim) 가중
- 일일(Daily) 지표는 당일과 직전 이틀 데이터를 3일 이동 평균(3-day-rolling average)
- 주간(weekly) 지표는 화~목 데이터를 통합해 전국 8권역, 성/연령대 특성 비율로 셀(cell) 가중



한국갤럽 조사에 관심 가지주셔서 고맙습니다.

한국갤럽 데일리 오피니언은 한국갤럽의 자산이므로 상업적 용도의 재판매를 금지합니다. 인용하실 때에는 반드시 출처를 밝혀주시요.

문의: 한국갤럽 02-3702-2100(대표)/2571/2621/2622 또는 한국갤럽 홈페이지 Q&A