

한국갤럽 데일리 오피니언

정치 - 경제 - 사회 - 생활 - 문화
매주 새로운 여론조사 결과를 제공합니다.

제351호 • 2019년 4월 4주(23~25일)

역대 대통령 직무 수행 평가 1988~2019 | 대통령 직무 수행 평가/이유 | 정당 지지도 | 총선 투표 의향 정당 | 주요 지표 4월 통합
최근 6개월 지표 추이 - 지역/연령/성/지지정당/직업/생활수준/성향별 지표 - 응답자 특성표

2019년 4월 23~25일 • 휴대전화 RDD 조사(집전화 보완) • 유효표본 전국 성인 1,003명 • 표본오차 ±3.1%포인트(95% 신뢰수준) • 응답률 16%(총 통화 6,363명 중 1,003명 응답 완료)

◎ 한국갤럽 데일리 오피니언 조사 방법 안내

한국갤럽 데일리 오피니언은 조사원이 직접 묻고 응답 받는 인터뷰 방식으로 진행합니다. 전국 유권자 대표성을 최대한 확보하기 위해 무작위발생(RDD: Random Digit Dialing)한 휴대전화 번호를 기본 표본추출틀로 합니다. 단, 휴대전화만으로는 접근하기 어려운 여성, 고연령대 일부는 무작위발생한 집전화번호 조사로 보완하며, 그 반영 비율은 평균 15% 내외입니다.

◎ 한국갤럽 유무선 RDD 혼합조사설계, 선거여론조사 관련 연구논문

한국갤럽은 2010년 이후 유선전화(일반 집전화)와 무선전화(휴대전화) RDD 조사 과정과 결과를 수차례 비교 연구해 왔습니다. 조사 방법론에 관심 있는 분은 아래 논문을 참고해주시시오. (아래 링크는 모바일기기에서는 열리지 않습니다. PC 또는 한국갤럽 홈페이지를 찾아주시시오.)

- [지방선거에서 여론조사의 정확성 연구: 조사방법별 정밀성과 편향\(조사연구 2015년 16권 1호\)](#)
- [RDD 전화여론조사의 무응답 편향 보정 방법 연구\(조사연구 2014.11 15권 4호\)](#)
- [가중방법으로 선거여론조사의 편향을 얼마나 줄일 수 있나\(조사연구 2014.5 15권 2호\)](#)
- [무선 RDD 전화조사의 타당성 검토 연구\(조사연구 2013.11 14권 3호\)](#)
- [선거시기 여론조사 정확성 제고 방안\(언론중재 2012 여름호 특집논문\)](#)
- [유무선 RDD를 결합한 혼합조사설계: 2011 서울시장 보궐선거 예측조사 사례 연구](#)

한국갤럽 데일리 오피니언 독자 여러분, 안녕하십니까?

1974년 문을 연 저희 연구소가 지금까지 얻은 명성은 저희 조사에 협조해주신 우리 국민들 덕분입니다.

저희는 그에 보답하는 마음으로 2012년부터 자체 기획, 운영하는 정치 지표를 누구나 이용하실 수 있도록 제공해 왔습니다.

올해도 매주 정치, 사회, 경제, 생활, 문화 등 다양한 분야에 대한 흥미로운 조사 결과를 전하겠습니다.

여론조사의 홍수 속에 '정확한 자' 하나를 제공하고자 시작한 저희 노력이 여론의 흐름을 읽으시는 데 도움이되기를 바랍니다.

저희 한국갤럽에 몸 담고 있는 한 사람, 한 사람은 공정하고 신뢰 받는 여론조사 기관으로서 사명을 다하기 위해 계속 노력하겠습니다.

한국갤럽조사연구소

한국갤럽은 1974년 6월故 박무익 회장이 설립한 한국 최초의 법인 형태 조사 전문 회사입니다.

1980년대부터 대통령 직무 수행 평가와 정당 지지도 조사 결과를 발표해 왔으며, 우리 국민 71%가 회사 이름을 알고 있습니다.

한국갤럽 데일리 오피니언의 특징

2012년 1월부터 평일 오전 10시~오후 8시까지 휴대전화 RDD 조사를 연중 실시해 그 결과를 매주 금요일 공개합니다.

조사의 중립성, 지속성, 대표성을 확보한 한국갤럽 데일리 오피니언은 필요하신 분 누구나 무료로 열람하실 수 있습니다.

- **중립성:** 정치권, 이해 관계자, 특정 언론의 의뢰가 아닌, **한국갤럽이 자체 기획, 운영, 공개**합니다.

- **지속성:** 특정 이벤트, 특정 시기, 단 하루의 조사 표본 영향력을 최소화하기 위해 **연중 지속적으로 조사**합니다.

- **대표성:** 전국 유권자 모집단의 특성을 최대한 반영하기 위해 **휴대전화 RDD 표본 프레임**을 이용합니다.

조사 방법 / 지표 산출 방법

한국갤럽 조사원이 무작위로 생성된 휴대전화 번호로 전화를 걸어 하루 300여 명, 매주 약 1,000명 유효표본을 확보합니다.

매일 수집한 데이터는 지역, 성, 연령 특성에 따라 다음 방법으로 사후 가중처리합니다.

- 하루 데이터는 전국 8권역, 성/연령대 특성 비율로 림(Rim) 가중

- 일일(Daily) 지표는 당일과 직전 이틀 데이터를 3일 이동 평균(3-day-rolling average)

- 주간(Weekly) 지표는 화~목 데이터를 통합해 전국 8권역, 성/연령대 특성 비율로 셀(Cell) 가중

표본오차 / 해석 시 주의사항

한국갤럽 데일리 오피니언 일일 지표와 주간 지표의 표본크기는 약 1,000명입니다.

유효 표본크기 600명일 때 표본오차(95% 신뢰수준)는 $\pm 4.0\%$ 포인트, 1,000명일 때 $\pm 3.1\%$ 포인트, 1,200명일 때 $\pm 2.8\%$ 포인트입니다.

표본오차 이외에도 불완전한 표본추출률, 응답 거절, 질문에 대한 혼동 등 조사 과정 중 발생하는 비표본오차가 존재할 수 있습니다.

표본오차는 이런 요인을 배제하고 비교적 완전한 표본추출률에서 확률추출한 경우를 가정한 것이므로 해석에 주의를 요합니다.

문의 한국갤럽 02-3702-2100(대표)/2571/2621/2622 | [한국갤럽 홈페이지 Q&A](#)

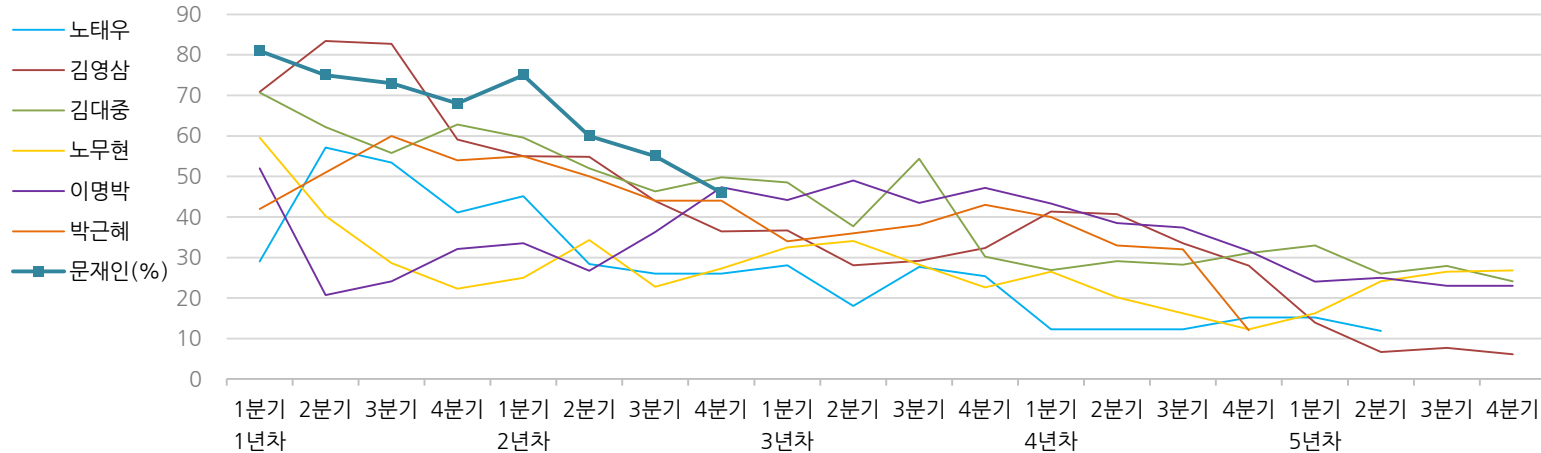
※ 2012년에는 매주 1,500명 조사하고 그 다음 주 월요일에 결과를 공개했으나, 2013년부터는 매주 1,000명 이상 조사하고 그 주 금요일에 결과를 공개합니다.

한국갤럽 역대 대통령 직무 수행 평가 1988~2019

1988~2011년은 분기 내 여러 조사 결과의 중위수 기준, 2012년 이후는 한국갤럽 데일리 오피니언 매주 조사 분기별 통합 결과, '잘하고 있다'→긍정, '잘못하고 있다'→부정 평가 비율

질문) 귀하는 ○○○ 대통령이 대통령으로서의 직무를 잘 수행하고 있다고 보십니까, 혹은 잘못 수행하고 있다고 보십니까? (긍정/부정을 답하지 않은 경우 재질문)
 굳이 말씀하신다면, '잘하고 있다'와 '잘못하고 있다' 중 어느 쪽입니까?

◎ 역대 대통령 직무 수행 긍정률



◎ 역대 대통령 직무 수행 평가 (%)

역대 대통령	재임연차	1년차				2년차				3년차				4년차				5년차					
		분기	1분기	2분기	3분기	4분기	1분기	2분기	3분기	4분기	1분기	2분기	3분기	4분기	1분기	2분기	3분기	4분기	1분기	2분기	3분기	4분기	
13대 노태우 (1988~1993)	긍정	29	57	53	41	45	28	26	-	28	18	28	25	12	-	-	15	-	12	-	-	-	-
	부정	46	16	25	27	25	41	45	-	40	62	55	54	40	-	-	41	-	56	-	-	-	-
14대 김영삼 (1993~1998)	긍정	71	83	83	59	55	55	44	36	37	28	29	32	41	41	34	28	14	7	8	6	6	
	부정	7	4	6	18	24	21	25	33	34	41	45	39	33	37	40	47	65	74	78	74	74	
15대 김대중 (1998~2003)	긍정	71	62	56	63	60	52	46	50	49	38	54	30	27	29	28	31	33	26	28	24	24	
	부정	7	11	17	14	16	22	29	24	20	26	18	51	55	52	49	49	41	53	52	56	56	
16대 노무현 (2003~2008)	긍정	60	40	29	22	25	34	23	27	33	34	28	23	27	20	16	12	16	24	27	27	27	
	부정	19	41	53	62	57	46	60	57	55	53	61	67	63	70	74	79	78	66	64	62	62	
17대 이명박 (2008~2013)	긍정	52	21	24	32	34	27	36	47	44	49	44	47	43	39	37	32	25	25	23	23	23	
	부정	29	69	65	55	55	55	55	45	45	41	43	41	49	54	55	60	62	58	59	61	61	
18대 박근혜 (2013~2017)	긍정	42	51	60	54	55	50	44	44	34	36	38	43	40	33	32	12						
	부정	23	23	21	33	34	39	46	45	56	54	53	46	49	53	55	80						
19대 문재인 (2017~2022)	긍정	81	75	73	68	75	60	55	46														
	부정	11	17	19	23	15	30	36	44														

*역대 대통령 평가에는 모두 동일 질문 방식 적용(2점 척도, 재질문 1회). 한국갤럽 www.gallup.co.kr

*박근혜 전 대통령 4년차 4분기 직무 긍정률: 2016년 10월 4주간 평균 24% → 11~12월 6주간 평균 5%. 2017년 3월 10일 탄핵

*문재인 대통령은 2017년 5월 10일 취임, 30일부터 직무 평가 시작. 1년차 1분기는 6월 평균, 2분기 7~9월, 3분기 10~12월, 4분기는 이듬해(2018년) 1~3월 평균



주간 응답자 특성표

주요 분석 단위별 표본오차(95% 신뢰수준 기준)와 지역/성/지지정당/직업/생활수준/연령 구성비입니다. 2019년 1월 행정안전부 주민등록인구 기준 8개 권역/성/연령별 셀 가중 결과

질문 귀하는 어느 시도에 살고 계십니까? 주소지 기준으로 말씀해 주십시오. (저희가 전화번호를 무작위 추출해 지역을 알지 못합니다.)

질문 실례지만, 귀하의 연세는 올해 어떻게 되십니까?

질문 귀하의 직업은 무엇입니까?

질문 우리 국민들의 생활수준을 상, 중상, 중, 중하, 하의 다섯 단계로 나눈다면 귀댁의 생활수준은 어디에 속한다고 생각하십니까?

응답자 특성표 2019년 4월 4주 (23~25일)	조사완료		목표할당(가중 후)		가중값 배율 (B/A)	표본오차 95% 신뢰수준
	사례수 (명)(A)	비율	사례수 (명)(B)	비율		
전체	1,003	100%	1,000	100%	1.00	±3.1%P
지역별						
서울	194	19%	194	19%	1.00	±7.0%P
인천/경기	307	31%	305	30%	0.99	±5.6%P
강원	30	3%	30	3%	1.01	±17.9%P
대전/세종/충청	106	11%	105	11%	0.99	±9.5%P
광주/전라	97	10%	99	10%	1.02	±10.0%P
대구/경북	102	10%	100	10%	0.98	±9.7%P
부산/울산/경남	154	15%	154	15%	1.00	±7.9%P
제주	13	1%	13	1%	0.96	±27.2%P
성별						
남성	507	51%	496	50%	0.98	±4.4%P
여성	496	49%	504	50%	1.02	±4.4%P
연령별						
19~29세	173	17%	176	18%	1.02	±7.5%P
30대	163	16%	169	17%	1.04	±7.7%P
40대	183	18%	193	19%	1.05	±7.2%P
50대	213	21%	201	20%	0.94	±6.7%P
60대 이상	271	27%	261	26%	0.96	±6.0%P
주요 지지 정당별						
더불어민주당	355	35%	353	35%		±5.2%P
민주평화당	10	1%	9	1%		±31.0%P
바른미래당	63	6%	66	7%		±12.3%P
자유한국당	247	25%	242	24%		±6.2%P
정의당	85	8%	87	9%		±10.6%P
무당(無黨)층	242	24%	241	24%		±6.3%P
직업별						
농/임/어업	26	3%	26	3%		±19.2%P
자영업	152	15%	147	15%		±7.9%P
블루칼라	148	15%	144	14%		±8.1%P
화이트칼라	330	33%	333	33%		±5.4%P
가정주부	183	18%	186	19%		±7.2%P
학생	59	6%	60	6%		±12.8%P
무직/은퇴/기타	105	10%	103	10%		±9.6%P
생활 수준별						
상/중상	126	13%	126	13%		±8.7%P
중	419	42%	413	41%		±4.8%P
중하	237	24%	240	24%		±6.4%P
하	185	18%	184	18%		±7.2%P

2019년 4월 4주 (23~25일)		조사 완료 사례수 (명)			조사 완료 사례수 (명)		
		계	남성	여성	계	남성	여성
전국	합계	1,003	507	496			
	19~29세	173	92	81			
	30대	163	83	80			
	40대	183	102	81			
	50대	213	106	107			
	60대 이상	271	124	147			
서울	소계	194	107	87			
	19~29세	39	21	18			
	30대	33	18	15			
	40대	36	22	14			
	50대	39	18	21			
	60대 이상	47	28	19			
인천/ 경기	소계	307	152	155			
	19~29세	47	25	22			
	30대	54	25	29			
	40대	59	33	26			
	50대	64	36	28			
	60대 이상	83	33	50			
강원	소계	30	11	19			
	19~29세	10	4	6			
	30대	3	1	2			
	40대	5		5			
	50대	3	2	1			
	60대 이상	9	4	5			
대전/ 세종/ 충청	소계	106	55	51			
	19~29세	19	11	8			
	30대	12	8	4			
	40대	19	9	10			
	50대	27	13	14			
	60대 이상	29	14	15			
광주/ 전라	소계	97	55	42			
	19~29세	13	7	6			
	30대	13	6	7			
	40대	16	11	5			
	50대	20	13	7			
	60대 이상	35	18	17			
대구/ 경북	소계	102	52	50			
	19~29세	20	11	9			
	30대	16	8	8			
	40대	23	15	8			
	50대	21	11	10			
	60대 이상	22	7	15			
부산/ 울산/ 경남	소계	154	67	87			
	19~29세	22	12	10			
	30대	29	15	14			
	40대	23	10	13			
	50대	35	11	24			
	60대 이상	45	19	26			
제주	소계	13	8	5			
	19~29세	3	1	2			
	30대	3	2	1			
	40대	2	2				
	50대	4	2	2			
	60대 이상	1	1				

*2017년 3월 10일부터 시행되는 중앙선거여론조사심의위원회 선거여론조사기준 개정안에 따라 지역(8개 권역)/성/연령별 조사 완료 사례수를 제시합니다.

*최종 조사 결과는 2019년 1월 행정안전부 주민등록인구 기준 8개 권역/성/연령별 셀 가중 후 산출

*표본오차는 조사완료 사례수 기준. 한국갤럽 데일리 오피니언 제351호

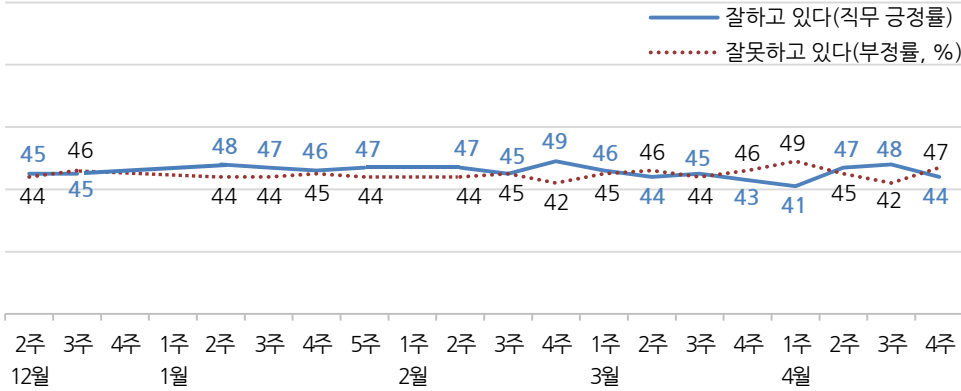
*목표할당 사례수는 2019년 1월 행안부 주민등록인구 기준 지역/성/연령 셀 가중 결과

대통령 직무 수행 평가, 정당 지지도 - 최근 20주 지표 추이

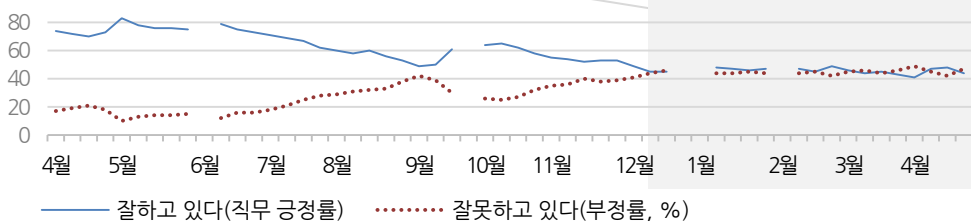
매주 화~목 통합 데이터 • 휴대전화 RDD 조사(집전화 보완) • 매주 유효표본 약 1,000명 • 표본오차 ±3.1%포인트(95% 신뢰수준) • 최근 20주 평균 응답률 15%

질문 귀하는 문재인 대통령이 대통령으로서의 직무를 잘 수행하고 있다고 보십니까, 혹은 잘못 수행하고 있다고 보십니까? (긍정/부정을 답하지 않은 경우 재질문) 굳이 말씀하신다면, '잘하고 있다'와 '잘못하고 있다' 중 어느 쪽입니까?

◎ 대통령 직무 수행 평가 - 최근 20주



◎ 대통령 직무 수행 평가 - 2018/2019년



*2018년 6월 1주(지선 직전), 9월 4주(추석), 12월 4주, 2019년 1월 1주(연말연시), 2월 1주(설)는 조사 심
*한국갤럽 데일리 오피니언 제351호 www.gallup.co.kr

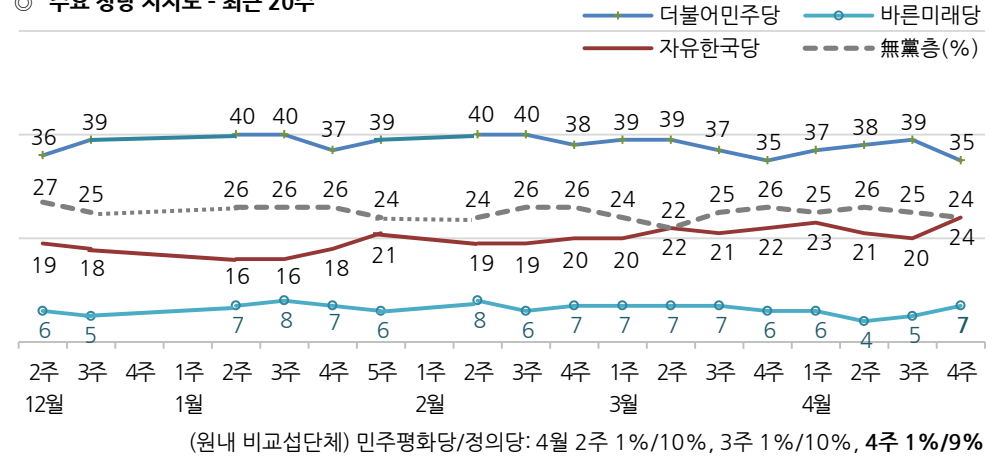
질문 현재 우리나라에는

(더불어민주당, 민주평화당, 바른미래당, 자유한국당, 정의당: 순서 로테이션)

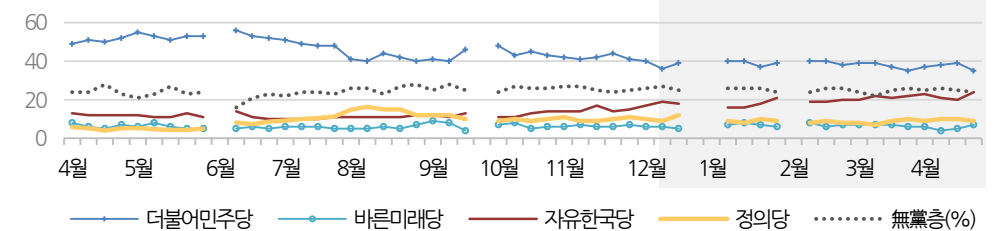
등의 정당이 있습니다. 귀하는 이 중 어느 정당을 지지하십니까?

(‘모름/없음’인 경우 재질문) 그럼, 본인 성향은 어느 정당에 조금이라도 더 가깝습니까?

◎ 주요 정당 지지도 - 최근 20주



◎ 주요 정당 지지도 - 2018/2019년



*민주평화당은 창당 이후 매주 1% 내외. 무당(無黨)층='현재 지지하는 정당 없음/모름/응답거절'
*2018년 6월 1주(지선 직전), 9월 4주(추석), 12월 4주, 2019년 1월 1주(연말연시), 2월 1주(설)는 조사 심
*한국갤럽 데일리 오피니언 제351호 www.gallup.co.kr

대통령 직무 수행 평가, 주요 정치 이슈 - 최근 6주 일일(Daily) 지표 추이

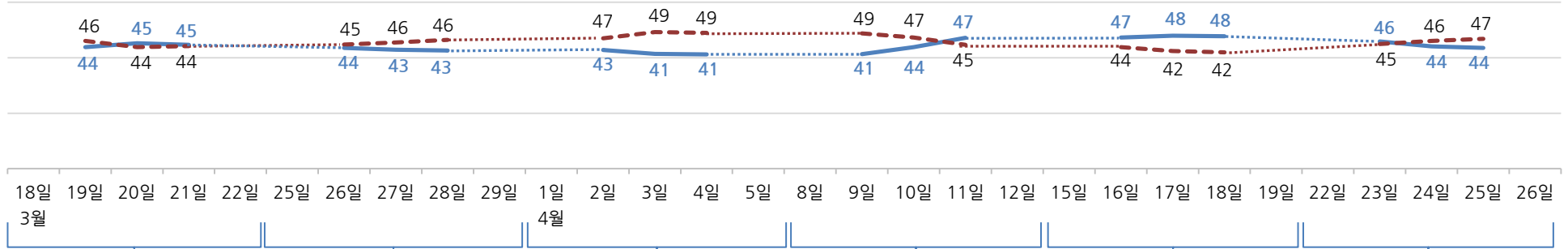
일일 지표는 3-day rolling average • 휴대전화 RDD 조사 • 일일 지표 기준 유효표본 약 1,000명 • 표본오차 ±3.1%포인트(95% 신뢰수준) • 최근 6주 평균 응답률 16%

질문 귀하는 문재인 대통령이 대통령으로서의 직무를 잘 수행하고 있다고 보십니까, 혹은 잘못 수행하고 있다고 보십니까?
(긍정/부정을 답하지 않은 경우 재질문) 굳이 말씀하신다면, '잘하고 있다'와 '잘못하고 있다' 중 어느 쪽입니까?

◎ 대통령 직무 수행 평가 - 최근 6주

— 잘하고 있다(직무 긍정률)

*일일 지표는 3-day-rolling average — 잘못하고 있다(부정률, %)



3월 3주	4주	4월 1주	2주	3주	4주
16 文, 아세안3국 순방 후 귀국	25 北 개성 연락사무소 인력, 철수 사흘 만에 일부 복귀	31 靑, 조동호 장관 후보 지명 철회 / 최경호 자진 사퇴	8 文, 박영선·김연철 장관 임명 - 조양호 한진그룹 회장 별세	15 文, 4차 남북정상회담 공식 제안	20 한국당, 정부 규탄 장외집회
17 靑, 北 일시 '완전 비핵화' 재고	- 과거사위, '김학의 재수사 권고'	1 대형매장 1회용 비닐봉투 규제 - 300인 이상 사업장 주52시간제	9 고교 무상교육 방안 확정 - 靑, 가짜뉴스 강경 대응 예고	- 손학규, 조건부 사퇴 수용	23 여야4당 선거제·공수처 패스트트랙 합의안 추진.
18 文, '장자연·김학의·버닝썬' 철저 수사 지시	25- 27 장관 후보 7인 인사청문회	- 300인 이상 사업장 주52시간제	- 靑, 가짜뉴스 강경 대응 예고	- 정부 합동 '생활 SOC 3개년 계획'	한국당 강령 반발
19 행안·법무장관 공동 브리핑, 검찰과거사위원회 '김학의·장자연' 조사 기간 연장	26 한·벨기에 정상회담	계도 기간 종료, 본격 시행	- 文, '소방 국가직 전환 7월 시행' 국회에 요청	- 文, 중앙아시아 순방 후 귀국	- 文, 중앙아시아 순방 후 귀국
20 2017년 포항 5.4 지진 원인 발표	27 박영선·황교안, '김학의 CD' 공방	3 최저임금 결정체계·탄력근로 단위기간 확대 합의 무산	국회에 요청	16 세월호 5주기	24 정부, 추가경정예산안 편성
21 4·3 보궐선거 공식 선거운동 시작	- 한국당 인사청문회 보이콧	- 재보궐선거 통영고성 한국당 정점식, 창원성산 정의당 여영국 당선	10 文, 한미정상회담 위해 출국 - 현재, 낙태죄 헌법불합치 결정	- 文, 중앙아시아 3개국 순방차 출국	- 한국당, 국회의장실 점거
19- 22 국회 대정부 질문	28 고위공직자·국회의원 재산 공개 - 김의겸 상가 건물 매입 논란	4 文, 신문의 날 기념식 참석 - 민주평화당·정의당 교섭단체 구성 복원 논의 본격화	11 임시정부수립 100주년 기념식	순방차 출국	- 부울경 동남권 관문공항 검증단 '김해신공항 확장 방안 백지화'
22 文, 대구 방문	29 김의겸 대변인 사퇴	5 대형 산불 강원도 고성·속초·강릉·동해·인제 '국가재난사태' 선포	12 文, 한미정상회담 후 귀국 - 일본 수산물 수입 금지 관련 WTO 2심 한국 승소	17 김경수 보석 허가, 도정 복귀 - 다음 주 복·러 정상회담 예고	25 김정은·푸틴 정상회담
* 여야4당, 부분 연동형 선거제편안 합의, 일부 당내 논란·한국당 반발	29- 30 4·3 재보궐선거 사전투표	30 한국당 창원 축구장 유세 논란	* 민주평화당·정의당 공동교섭단체 구성 논의 난항	18 바른미래당 내부 갈등 격화	- 검찰, 차 형 집행정지 불허
* KT 특혜 채용 의혹			* 바른미래당·정의당 * 민주평화당·정의당 * 국민통합21 당내 갈등	19 文, 문형배·이미선 헌법재판관 임명	- 바른미래, 오신환·권은희 사보임
* 공수처법·검경수사권 조정 공방			* 국민통합21 당내 갈등 * 이미선 헌법재판관 후보 '주식 과다 보유' 논란	* 차명진 세월호 모독 파문, 한국당 대표 사과, 징계 절차	- 靑, 신임 대변인 고민정 임명
				* 한국당, '박근혜 석방' 요구 공식화	* 여야4당·한국당 패스트트랙 추진 관련 강경 대처

대통령 직무 수행 평가 - 주간 지표 / 일일 지표 / 상세 결과

2018/2019년 (최근 20주)		조사완료 사례수 (명)	대통령 직무 수행 평가			
			잘하고 있다	잘못하고 있다	어느 쪽도 아니다	모름/ 응답거절
주간	12월 2주(11~13)	1,003	45%	44%	5%	6%
주간	12월 3주(18~20)	1,002	45%	46%	4%	4%
주간	12월 4주(24~28)	연말연시 2주 조사 심				
주간	01월 1주(31~04)	연말연시 2주 조사 심				
주간	01월 2주(08~10)	1,002	48%	44%	5%	4%
주간	01월 3주(15~17)	1,002	47%	44%	6%	4%
주간	01월 4주(22~24)	1,002	46%	45%	4%	5%
주간	01월 5주(29~31)	1,004	47%	44%	4%	4%
주간	02월 1주(04~08)	설 연휴				
주간	02월 2주(12~14)	1,002	47%	44%	4%	6%
주간	02월 3주(19~21)	1,001	45%	45%	4%	6%
주간	02월 4주(26~28)	1,002	49%	42%	4%	5%
주간	03월 1주(05~07)	1,003	46%	45%	5%	5%
주간	03월 2주(12~14)	1,004	44%	46%	5%	5%
주간	03월 3주(19~21)	1,002	45%	44%	5%	6%
주간	03월 4주(26~28)	1,003	43%	46%	5%	6%
주간	04월 1주(02~04)	1,003	41%	49%	4%	5%
주간	04월 2주(09~11)	1,002	47%	45%	3%	5%
주간	04월 3주(16~18)	1,001	48%	42%	4%	6%
주간	04월 4주(23~25)	1,003	44%	47%	3%	6%
일일	04/15(월)					
일일	04/16(화)	1,007	47%	44%	4%	5%
일일	04/17(수)	1,002	48%	42%	4%	6%
일일	04/18(목)	1,001	48%	42%	4%	6%
일일	04/19(금)					
일일	04/22(월)					
일일	04/23(화)	1,003	46%	45%	4%	6%
일일	04/24(수)	1,008	44%	46%	3%	6%
일일	04/25(목)	1,003	44%	47%	3%	6%
일일	04/26(금)					

*일일 지표는 3-day-rolling average

질문) 귀하는 문재인 대통령이 대통령으로서의 직무를 잘 수행하고 있다고 보십니까,
혹은 잘 못 수행하고 있다고 보십니까? (긍정/부정을 답하지 않은 경우 재질문)
군이 말씀하신다면, '잘하고 있다'와 '잘못하고 있다' 중 어느 쪽입니까?

2019년 4월 4주 (23~25일)	조사완료 사례수 (명)	목표할당 사례수 (명)	대통령 직무 수행 평가			
			잘하고 있다	잘못하고 있다	어느 쪽도 아니다	모름/ 응답거절
전체	1,003	1,000	44%	47%	3%	6%
지역별						
서울	194	194	50%	40%	3%	7%
인천/경기	307	305	42%	47%	5%	6%
강원	30	30	-	-	-	-
대전/세종/충청	106	105	43%	48%	3%	6%
광주/전라	97	99	69%	23%	1%	7%
대구/경북	102	100	31%	60%	1%	8%
부산/울산/경남	154	154	32%	59%	4%	5%
제주	13	13	-	-	-	-
성별						
남성	507	496	41%	50%	4%	5%
여성	496	504	46%	44%	3%	7%
연령별						
19-29세	173	176	48%	35%	3%	14%
30대	163	169	57%	37%	2%	4%
40대	183	193	51%	41%	5%	3%
50대	213	201	39%	54%	5%	2%
60대 이상	271	261	29%	60%	2%	9%
주요 지지정당별						
더불어민주당	355	353	81%	15%	2%	2%
민주평화당	10	9	-	-	-	-
바른미래당	63	66	23%	67%	5%	4%
자유한국당	247	242	4%	91%	2%	3%
정의당	85	87	69%	26%	4%	1%
무당(無黨)층	242	241	24%	52%	6%	19%
직업별						
농/임/어업	26	26	-	-	-	-
자영업	152	147	39%	54%	5%	3%
블루칼라	148	144	41%	46%	5%	8%
화이트칼라	330	333	56%	39%	3%	2%
가정주부	183	186	36%	53%	2%	9%
학생	59	60	47%	32%	1%	21%
무직/은퇴/기타	105	103	31%	53%	5%	10%
생활수준별						
상/중상	126	126	52%	42%	3%	3%
중	419	413	48%	44%	3%	5%
중하	237	240	43%	49%	2%	5%
하	185	184	30%	55%	5%	10%
성향별						
보수	271	266	20%	74%	2%	3%
중도	252	255	45%	49%	4%	3%
진보	283	281	70%	23%	3%	4%
모름/응답거절	197	197	35%	42%	4%	19%

*50사례 미만은 수치를 제시하지 않음. 한국갤럽 데일리 오피니언 제351호 www.gallup.co.kr



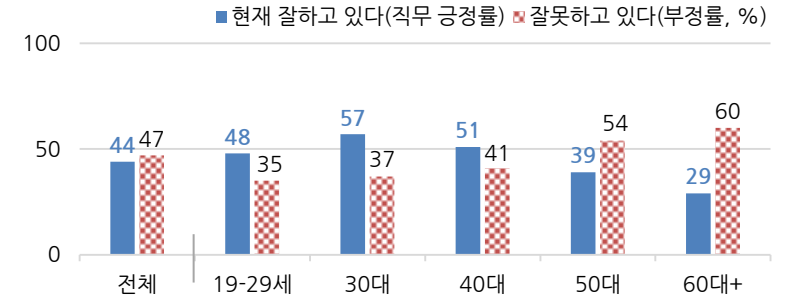
대통령 직무 수행 평가 이유

질문) 어떤 점에서 (잘하고/잘못하고 있다고) 생각하시는지 한 가지만 구체적으로 말씀해 주십시오.(자유응답)

대통령 직무 수행 긍정 평가 이유 2019년 4월 23~25일 (긍정 평가자 435명)	대통령 직무 수행 부정 평가 이유 2019년 4월 23~25일 (부정 평가자 468명)	
외교 갈함(+6)	경제/민생 문제 해결 부족	36%
북한과의 관계 개선	북한 관계 치중/친북 성향	16%
최선을 다함/열심히 한다	독단적/일방적/편파적	5%
평화를 위한 노력	일자리 문제/고용 부족	4%
전반적으로 잘한다	외교 문제	3%
개혁/적폐 청산/개혁 의지	서민 어려움/빈부 격차 확대	3%
기본에 충실/원칙대로 함/공정함	전반적으로 부족하다	3%
서민 위한 노력	최저임금 인상	3%
전 정권보다 낫다	인사(人事) 문제(-5)	2%
복지 확대	과거사 들춤/보복 정치	2%
강원 산불 진화 대응	신뢰할 수 없음/비호감	2%
소통 잘한다	세금 인상	2%
공약 실천	복핵/안보	2%
국민 입장을 생각한다	공약 실천 미흡	1%
안정감/나라가 조용함	과도한 복지	1%
정직함/솔직함/투명함	여야 갈등/협치 부족	1%
주관/소신 있다	근로시간 단축	1%
복핵 문제 대응/안보	부동산 정책	1%
일자리 창출/비정규직 정규직화	소통 미흡	1%
최저임금 인상	기타	5%
국가 유공자 예우	모름/응답거절	7%
경제 정책		
기타		
모름/응답거절		

*(+/-) 표시는 지난주 조사 대비 증감폭이
±3%포인트 이상인 항목(단위: %포인트)
*한국갤럽 데일리 제351호 www.gallup.co.kr

◎ 대통령 직무 수행 평가: 연령별 - 2019년 4월 4주(23~25일)



*성·연령별 대통령 직무 수행 평가, 정당 지지도는 매월 말 공개하는 월 통합 자료 참조
*전국 성인 1,003명 전화조사. 한국갤럽 데일리 오피니언 제351호 www.gallup.co.kr

정당 지지도 - 최근 6개월 추이 / 상세 결과

질문 현재 우리나라에는 (더불어민주당, 민주평화당, 바른미래당, 자유한국당, 정의당: 순서 로테이션) 등의 정당이 있습니다. 귀하는 이 중 어느 정당을 지지하십니까?
(‘모름/없음’인 경우 재질문) 그럼, 본인 성향은 어느 정당에 조금이라도 더 가깝습니까?

2018/2019년 (최근 6개월)	조사완료 사례수 (명)	정당 지지도							무당층 無黨層
		더불어 민주당	민주 평화당	바른 미래당	자유 한국당	정의당	기타		
10월 4주(23~25)	1,001	43%	1%	6%	14%	10%	1%	26%	
11월 1주(30~01)	1,004	42%	1%	6%	14%	11%	0%	27%	
11월 2주(06~08)	1,002	41%	1%	7%	14%	9%	0%	27%	
11월 3주(13~15)	1,001	42%	1%	6%	17%	9%	1%	25%	
11월 4주(20~22)	1,001	44%	1%	6%	14%	10%	1%	24%	
11월 5주(27~29)	1,001	41%	1%	7%	15%	11%	0%	25%	
12월 1주(04~06)	1,002	40%	1%	6%	17%	10%	0%	26%	
12월 2주(11~13)	1,003	36%	2%	6%	19%	9%	1%	27%	
12월 3주(18~20)	1,002	39%	1%	5%	18%	12%	1%	25%	
12월 4주(24~28)	연말연시 2주 조사 씬								
01월 1주(31~04)	연말연시 2주 조사 씬								
01월 2주(08~10)	1,002	40%	1%	7%	16%	9%	0%	26%	
01월 3주(15~17)	1,002	40%	1%	8%	16%	8%	0%	26%	
01월 4주(22~24)	1,002	37%	1%	7%	18%	10%	1%	26%	
01월 5주(29~31)	1,004	39%	1%	6%	21%	9%	0%	24%	
02월 1주(04~08)	설 연휴								
02월 2주(12~14)	1,002	40%	1%	8%	19%	8%	1%	24%	
02월 3주(19~21)	1,001	40%	1%	6%	19%	9%	1%	26%	
02월 4주(26~28)	1,002	38%	1%	7%	20%	8%	0%	26%	
03월 1주(05~07)	1,003	39%	1%	7%	20%	8%	0%	24%	
03월 2주(12~14)	1,004	39%	1%	7%	22%	7%	1%	22%	
03월 3주(19~21)	1,002	37%	1%	7%	21%	9%	1%	25%	
03월 4주(26~28)	1,003	35%	1%	6%	22%	10%	0%	26%	
04월 1주(02~04)	1,003	37%	1%	6%	23%	9%	0%	25%	
04월 2주(09~11)	1,002	38%	1%	4%	21%	10%	1%	26%	
04월 3주(16~18)	1,001	39%	1%	5%	20%	10%	0%	25%	
04월 4주(23~25)	1,003	35%	1%	7%	24%	9%	0%	24%	

*한국갤럽 데일리 오피니언 제351호 www.gallup.co.kr

2019년 4월 4주 (23~25일)	조사완료 사례수 (명)	목표할당 사례수 (명)	정당 지지도							없음	모름/ 응답 거절
			더불어 민주당	민주 평화당	바른 미래당	자유 한국당	정의당	기타	무당층 無黨層		
전체	1,003	1,000	35%	1%	7%	24%	9%	0%	24%	18%	7%
지역별											
서울	194	194	41%	1%	9%	20%	10%		19%	15%	4%
인천/경기	307	305	33%	1%	7%	24%	9%		26%	21%	5%
강원	30	30	-	-	-	-	-	-	-	-	-
대전/세종/충청	106	105	37%	1%	5%	20%	8%		29%	24%	6%
광주/전라	97	99	57%	3%	5%	5%	9%		21%	14%	7%
대구/경북	102	100	28%		5%	38%	7%		22%	17%	5%
부산/울산/경남	154	154	28%	1%	7%	35%	8%	1%	22%	11%	11%
제주	13	13	-	-	-	-	-	-	-	-	-
성별											
남성	507	496	33%	1%	7%	25%	9%	0%	25%	20%	5%
여성	496	504	38%	1%	6%	24%	8%		24%	16%	8%
연령별											
19~29세	173	176	36%		8%	8%	6%		42%	29%	14%
30대	163	169	43%	1%	8%	10%	13%	1%	24%	21%	3%
40대	183	193	44%	1%	5%	17%	13%		21%	18%	3%
50대	213	201	37%	1%	9%	34%	8%		10%	8%	3%
60대 이상	271	261	23%	2%	4%	42%	5%		25%	15%	10%
직업별											
농/임/어업	26	26	-	-	-	-	-	-	-	-	-
자영업	152	147	36%	2%	7%	27%	9%		19%	16%	3%
블루칼라	148	144	26%	2%	10%	22%	8%	1%	31%	22%	9%
화이트칼라	330	333	47%	0%	8%	14%	11%		20%	15%	4%
가정주부	183	186	31%	1%	5%	34%	8%		20%	14%	7%
학생	59	60	33%		9%	3%	4%		51%	40%	11%
무직/은퇴/기타	105	103	23%		1%	44%	5%		26%	14%	12%
생활 수준별											
상/중상	126	126	44%	1%	9%	21%	7%		18%	15%	3%
중	419	413	41%	1%	5%	21%	10%		22%	16%	6%
중하	237	240	35%	0%	9%	23%	10%	0%	21%	16%	6%
하	185	184	21%	2%	7%	31%	7%		32%	22%	10%
성향별											
보수	271	266	20%	0%	8%	52%	3%		17%	11%	6%
중도	252	255	37%	2%	9%	16%	11%		26%	23%	3%
진보	283	281	58%	1%	5%	5%	17%	0%	14%	12%	2%
모름/응답거절	197	197	22%	0%	4%	25%	2%		46%	28%	18%
대통령 직무											
긍정 평가자	433	435	66%	2%	4%	2%	14%	0%	13%	9%	4%
부정 평가자	473	468	11%	0%	10%	47%	5%		27%	21%	6%

*50사례 미만은 수치를 제시하지 않음. 한국갤럽 데일리 오피니언 제351호 www.gallup.co.kr

질문) 만일 내일이 국회의원 선거일이라면 귀하는 어느 정당에 투표할 것 같습니다가?

(‘없음/모름’인 경우 재질문) 굳이 말씀하신다면, 어느 정당에 투표하는 것이

조금이라도 더 낫다고 보십니까? (보기 순서 로테이션 제시)

2018/2019년	조사완료 사례수 (명)	목표할당 사례수 (명)	총선 투표 의향 정당							없음	모름/ 응답 거절
			더불어 민주당	민주 평화당	바른 미래당	자유 한국당	정의당	기타	부동층 浮動層		
11월 4주(20~22일)	1,001	1,000	43%	1%	8%	16%	13%	1%	18%	13%	5%
12월 3주(18~20일)	1,002	1,000	39%	2%	7%	21%	12%	1%	18%	10%	7%
1월 5주(29~31일)	1,004	1,000	40%	2%	6%	21%	9%	0%	21%	14%	7%
3월 1주(5~7일)	1,003	1,000	37%	1%	7%	21%	9%	1%	24%	12%	12%
4월 4주(23~25일)	1,003	1,000	36%	1%	6%	24%	10%	0%	23%	11%	12%
지역별 서울	194	194	43%	1%	8%	22%	12%		14%	8%	7%
인천/경기	307	305	36%	0%	6%	23%	10%		25%	12%	13%
강원	30	30	-	-	-	-	-	-	-	-	-
대전/세종/충청	106	105	38%	1%	3%	23%	11%		24%	14%	10%
광주/전라	97	99	52%	3%	6%	4%	10%		24%	9%	15%
대구/경북	102	100	30%		6%	35%	7%		23%	9%	14%
부산/울산/경남	154	154	26%	1%	3%	34%	10%	1%	26%	11%	15%
제주	13	13	-	-	-	-	-	-	-	-	-
성별 남성	507	496	32%	1%	7%	26%	12%	0%	22%	11%	12%
여성	496	504	41%	1%	5%	22%	8%		23%	11%	12%
연령별 19-29세	173	176	39%		12%	9%	8%		33%	13%	20%
30대	163	169	52%	2%	5%	8%	14%	1%	19%	11%	7%
40대	183	193	41%	1%	5%	21%	16%		16%	8%	7%
50대	213	201	34%	1%	6%	31%	9%		19%	9%	10%
60대 이상	271	261	23%	1%	4%	41%	4%		27%	12%	15%
현재 주요 지지 정당별	더불어민주당 10 바른미래당 63 자유한국당 247 정의당 85 무당(無黨)층 242	353 9 66 242 87 241	86% - 14% 1% 18% 12%	1% - - 1% - 1%	1% - 59% 1% 2% 6%	1% - 9% 85% 2% 10%	3% - 4% 1% 73% 6%		8% - 14% 11% 4% 64%	3% - 8% 4% 3% 32%	5% - 5% 7% 1% 33%
직업별 농/임/어업	26	26	-	-	-	-	-	-	-	-	-
자영업	152	147	33%	1%	6%	28%	11%		20%	16%	5%
블루칼라	148	144	29%	3%	4%	28%	12%	1%	24%	10%	14%
화이트칼라	330	333	47%	0%	7%	15%	13%		18%	9%	9%
가정주부	183	186	33%	1%	7%	31%	7%		22%	9%	12%
학생	59	60	42%		16%	5%	1%		36%	11%	26%
무직/은퇴/기타	105	103	25%		1%	39%	4%		31%	14%	18%
성향별 보수	271	266	21%	0%	7%	54%	5%		13%	7%	6%
중도	252	255	40%	2%	9%	16%	12%		21%	13%	8%
진보	283	281	57%	1%	5%	4%	18%	0%	15%	5%	10%
모름/응답거절	197	197	23%	0%	3%	23%	2%		48%	20%	28%
대통령 긍정 평가자	433	435	68%	2%	3%	2%	13%	0%	13%	5%	7%
직무 부정 평가자	473	468	12%	0%	9%	48%	8%		23%	12%	11%
적극 투표 의향자	821	819	40%	1%	6%	26%	11%	0%	16%	7%	9%

*50사례 미만은 수치를 제시하지 않음. 한국갤럽 데일리 오피니언 제351호 www.gallup.co.kr

총선 투표 의향 정당 - 성·연령별

2019년 4월 4주 (23~25일)	조사완료 사례수 (명)	목표할당 사례수 (명)	총선 투표 의향 정당 - 성/연령별							없음	모름/ 응답 거절
			더불어 민주당	민주 평화당	바른 미래당	자유 한국당	정의당	기타	부동층 浮動層		
전체	1,003	1,000	36%	1%	6%	24%	10%	0%	23%	11%	12%
성/연령별											
남성 19-29세	92	94	22%		16%	14%	7%		41%	14%	28%
남성 30대	83	86	46%	1%	8%	8%	14%	1%	22%	14%	8%
남성 40대	102	97	43%	1%	5%	21%	18%		12%	7%	5%
남성 50대	106	101	32%	2%	4%	31%	15%		16%	5%	11%
남성 60대이상	124	117	20%	1%	3%	48%	6%		22%	14%	8%
여성 19-29세	81	82	58%		7%	3%	9%		23%	12%	11%
여성 30대	80	83	59%	2%	1%	9%	13%		15%	9%	7%
여성 40대	81	96	39%		5%	21%	15%		20%	10%	10%
여성 50대	107	100	36%		8%	31%	4%		21%	13%	8%
여성 60대이상	147	144	25%	1%	5%	36%	3%		30%	10%	20%

*50사례 미만은 수치를 제시하지 않음. 한국갤럽 데일리 오피니언 제351호 www.gallup.co.kr

질문) 내년 4월에는 국회의원 선거가 있는데요.

귀하는 내년 국회의원 선거에 투표하실 것 같은가요, 투표하지 않으실 것 같은가요?

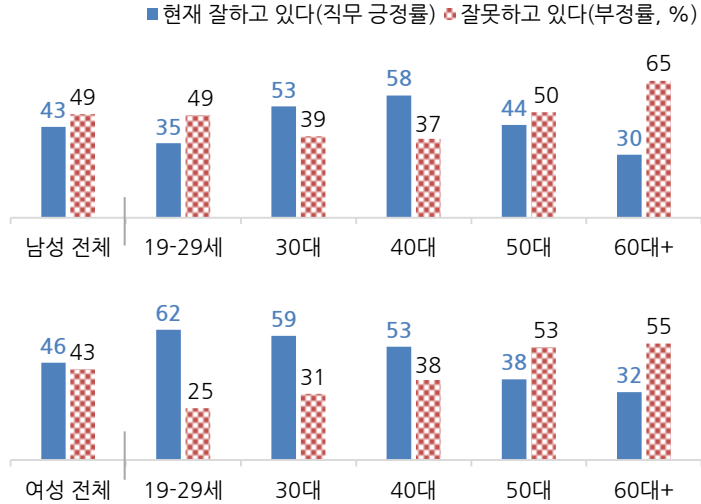
‘꼭 할 것이다’, ‘아마 할 것 같다’, ‘아마 하지 않을 것 같다’, ‘투표하지 않겠다’ 중에서 말씀해 주십시오.

내년 총선 투표 의향

2019년	조사완료 사례수 (명)	목표할당 사례수 (명)	제21대 국회의원 선거 투표 의향				
			꼭 투표할 것이다	아마 할 것 같다	아마 하지 않을것같다	투표하지 않겠다	모름/ 응답거절
3월 1주(5~7일)	1,003	1,000	81%	8%	4%	5%	2%
4월 4주(23~25일)	1,003	1,000	82%	8%	3%	4%	4%
지역별							
서울	194	194	82%	8%	4%	3%	3%
인천/경기	307	305	81%	10%	3%	3%	3%
강원	30	30	-	-	-	-	-
대전/세종/충청	106	105	81%	8%	3%	3%	5%
광주/전라	97	99	85%	6%	2%	3%	4%
대구/경북	102	100	76%	7%	3%	8%	5%
부산/울산/경남	154	154	89%	3%	2%	2%	4%
제주	13	13	-	-	-	-	-
성별							
남성	507	496	83%	7%	3%	5%	2%
여성	496	504	81%	8%	3%	3%	5%
연령별							
19-29세	173	176	67%	19%	6%	5%	2%
30대	163	169	88%	4%	4%	4%	1%
40대	183	193	82%	9%	2%	4%	3%
50대	213	201	85%	4%	2%	3%	5%
60대 이상	271	261	85%	4%	2%	3%	6%
주요 지지 정당별							
더불어민주당	355	353	91%	5%	1%	2%	1%
민주평화당	10	9	-	-	-	-	-
바른미래당	63	66	85%	6%	3%	3%	3%
자유한국당	247	242	86%	5%	2%	3%	5%
정의당	85	87	92%	3%	3%		2%
무당(無黨)층	242	241	61%	15%	8%	9%	7%
직업별							
농/임/어업	26	26	-	-	-	-	-
자영업	152	147	82%	6%	4%	4%	3%
블루칼라	148	144	76%	7%	6%	5%	6%
화이트칼라	330	333	86%	7%	3%	4%	1%
가정주부	183	186	82%	6%	2%	3%	8%
학생	59	60	71%	22%	1%	3%	2%
무직/은퇴/기타	105	103	83%	7%	3%	2%	4%
이념 성향별							
보수	271	266	84%	7%	3%	4%	2%
중도	252	255	81%	10%	2%	3%	4%
진보	283	281	87%	7%	3%	2%	1%
모름/응답거절	197	197	73%	6%	5%	6%	10%
대통령 긍정 평가자	433	435	91%	5%	1%	1%	1%
직무 부정 평가자	473	468	78%	8%	3%	6%	5%

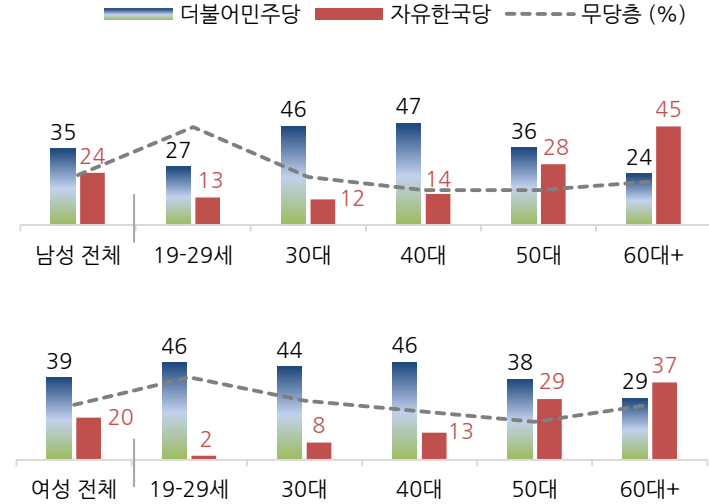
*50사례 미만은 수치를 제시하지 않음. 한국갤럽 데일리 오피니언 제351호 www.gallup.co.kr

◎ 2019년 4월(1~4주) 통합 대통령 직무 수행 평가 - 성·연령별



*전국 성인 약 4,000명 전화조사. 한국갤럽 데일리 제351호 www.gallup.co.kr

◎ 2019년 4월(1~4주) 통합 주요 정당 지지도 - 성·연령별



*전국 성인 약 4,000명 전화조사. 한국갤럽 데일리 제351호 www.gallup.co.kr

대통령 직무 수행 평가 - 2019년 1, 2월

2019년 1월(2~5주) 통합	조사완료 사례수 (명)	목표할당 사례수 (명)	대통령 직무 수행 평가			
			잘하고 있다	잘못하고 있다	어느 쪽도 아니다	모름/ 응답거절
전체	4,010	4,000	47%	44%	5%	4%
지역별						
서울	790	778	47%	45%	4%	4%
인천/경기	1,217	1,211	48%	43%	5%	4%
강원	119	121	47%	44%	5%	4%
대전/세종/충청	415	420	45%	44%	6%	4%
광주/전라	401	399	72%	21%	3%	3%
대구/경북	400	401	30%	60%	5%	5%
부산/울산/경남	618	620	39%	52%	5%	4%
제주	50	50	51%	39%	3%	7%
성별						
남성	2,078	1,983	45%	47%	5%	3%
여성	1,932	2,017	48%	41%	5%	5%
연령별						
19-29세	694	695	50%	37%	4%	9%
30대	638	682	59%	35%	3%	3%
40대	758	801	56%	37%	4%	3%
50대	838	800	40%	53%	6%	2%
60대 이상	1,082	1,022	34%	54%	6%	5%
성/ 연령별						
남성 19-29세	370	366	41%	45%	4%	9%
남성 30대	362	349	54%	40%	4%	2%
남성 40대	430	407	58%	35%	5%	3%
남성 50대	431	403	41%	54%	4%	1%
남성 60대 이상	485	458	34%	59%	6%	1%
여성 19-29세	324	329	60%	29%	3%	8%
여성 30대	276	333	65%	30%	2%	4%
여성 40대	328	394	54%	40%	4%	3%
여성 50대	407	397	39%	51%	8%	3%
여성 60대 이상	597	564	35%	50%	7%	8%
주요 지지 정당별						
더불어민주당	1,535	1,555	79%	16%	4%	2%
민주평화당	38	41	-	-	-	-
바른미래당	284	281	25%	69%	4%	2%
자유한국당	738	719	5%	88%	4%	3%
정의당	372	368	61%	32%	6%	2%
무당(無黨)층	1,028	1,021	28%	55%	7%	10%
직업별						
농/임/어업	122	118	40%	50%	5%	5%
자영업	590	590	37%	56%	4%	3%
블루칼라	624	601	44%	46%	7%	3%
화이트칼라	1,242	1,257	59%	36%	3%	3%
가정주부	692	711	42%	47%	7%	5%
학생	289	291	52%	38%	2%	8%
무직/은퇴/기타	451	431	36%	51%	6%	8%
성향별						
보수	986	969	21%	73%	4%	2%
중도	1,180	1,185	45%	47%	5%	3%
진보	1,219	1,236	70%	23%	4%	3%
모름/응답거절	625	610	42%	38%	7%	13%

*50사례 미만은 수치를 제시하지 않음. 한국갤럽 데일리 제340호 www.gallup.co.kr

2019년 2월(2~4주) 통합	조사완료 사례수 (명)	목표할당 사례수 (명)	대통령 직무 수행 평가			
			잘하고 있다	잘못하고 있다	어느 쪽도 아니다	모름/ 응답거절
전체	3,005	3,000	47%	43%	4%	6%
지역별						
서울	589	581	48%	44%	4%	4%
인천/경기	916	914	48%	44%	3%	5%
강원	91	91	46%	40%	2%	12%
대전/세종/충청	307	316	47%	43%	3%	7%
광주/전라	302	298	69%	19%	5%	6%
대구/경북	296	300	31%	54%	6%	9%
부산/울산/경남	464	463	40%	53%	4%	3%
제주	40	38	-	-	-	-
성별						
남성	1,541	1,487	45%	47%	4%	4%
여성	1,464	1,513	49%	40%	4%	7%
연령별						
19-29세	513	523	47%	39%	3%	10%
30대	475	500	61%	31%	4%	5%
40대	562	591	56%	36%	4%	4%
50대	631	601	38%	55%	4%	3%
60대 이상	824	784	38%	51%	5%	6%
성/ 연령별						
남성 19-29세	269	273	35%	52%	3%	9%
남성 30대	269	259	55%	35%	5%	4%
남성 40대	317	301	54%	37%	4%	4%
남성 50대	318	303	44%	51%	2%	2%
남성 60대 이상	368	352	37%	57%	4%	2%
여성 19-29세	244	250	60%	25%	3%	11%
여성 30대	206	242	66%	26%	2%	5%
여성 40대	245	291	58%	35%	3%	3%
여성 50대	313	298	31%	59%	5%	4%
여성 60대 이상	456	432	39%	46%	5%	10%
주요 지지 정당별						
더불어민주당	1,163	1,172	79%	15%	3%	2%
민주평화당	24	23	-	-	-	-
바른미래당	212	208	19%	75%	3%	2%
자유한국당	580	577	10%	83%	2%	4%
정의당	250	245	65%	30%	3%	2%
무당(無黨)층	761	759	27%	52%	7%	14%
직업별						
농/임/어업	88	87	43%	49%	4%	4%
자영업	461	462	37%	58%	3%	2%
블루칼라	482	465	47%	44%	3%	6%
화이트칼라	891	896	59%	34%	4%	3%
가정주부	522	528	43%	45%	5%	7%
학생	218	221	48%	38%	2%	12%
무직/은퇴/기타	343	340	36%	47%	5%	12%
성향별						
보수	742	740	25%	69%	3%	3%
중도	903	903	46%	44%	5%	5%
진보	890	899	70%	25%	3%	2%
모름/응답거절	470	458	40%	37%	5%	18%

*50사례 미만은 수치를 제시하지 않음. 한국갤럽 데일리 제343호 www.gallup.co.kr

대통령 직무 수행 평가 - 2019년 3, 4월

	2019년 3월(1~4주) 통합	조사완료 사례수 (명)	목표할당 사례수 (명)	대통령 직무 수행 평가			
				잘하고 있다	잘못하고 있다	어느 쪽도 아니다	모름/ 응답거절
지역별	전체	4,012	4,000	44%	45%	5%	5%
	서울	787	775	45%	46%	5%	5%
	인천/경기	1,226	1,218	46%	44%	5%	6%
	강원	121	121	43%	43%	7%	7%
	대전/세종/충청	417	421	45%	44%	6%	6%
	광주/전라	389	398	68%	22%	4%	6%
	대구/경북	404	400	30%	59%	5%	6%
	부산/울산/경남	616	617	35%	57%	4%	4%
	제주	52	50	50%	40%	8%	3%
성별	남성	2,039	1,983	43%	49%	4%	3%
	여성	1,973	2,017	45%	41%	6%	8%
연령별	19-29세	690	691	44%	41%	4%	10%
	30대	661	674	55%	39%	2%	4%
	40대	718	788	59%	34%	5%	2%
	50대	846	802	38%	53%	5%	3%
	60대 이상	1,097	1,045	32%	55%	7%	7%
성/ 연령별	남성 19-29세	356	364	34%	53%	6%	7%
	남성 30대	347	345	51%	44%	2%	3%
	남성 40대	417	401	62%	33%	3%	2%
	남성 50대	427	404	40%	54%	4%	1%
	남성 60대 이상	492	469	33%	59%	5%	3%
	여성 19-29세	334	328	55%	28%	3%	14%
	여성 30대	314	328	59%	33%	3%	6%
	여성 40대	301	388	56%	35%	6%	3%
	여성 50대	419	398	36%	52%	7%	5%
	여성 60대 이상	605	576	31%	51%	8%	10%
주요 지지 정당별	더불어민주당	1,499	1,502	77%	16%	5%	2%
	민주평화당	41	40	-	-	-	-
	바른미래당	275	273	19%	75%	5%	1%
	자유한국당	872	850	5%	89%	3%	2%
	정의당	338	340	71%	22%	4%	3%
	무당(無黨)층	966	974	25%	52%	7%	16%
직업별	농/임/어업	130	127	35%	56%	6%	3%
	자영업	578	566	40%	55%	3%	2%
	블루칼라	619	612	42%	46%	6%	5%
	화이트칼라	1,224	1,251	57%	34%	4%	4%
	가정주부	705	706	37%	50%	6%	7%
	학생	261	260	44%	43%	3%	9%
	무직/은퇴/기타	495	479	31%	52%	7%	9%
성향별	보수	1,040	1,025	19%	74%	4%	3%
	중도	1,114	1,099	45%	44%	6%	4%
	진보	1,195	1,219	68%	25%	4%	3%
	모름/응답거절	663	657	38%	39%	7%	17%

*50사례 미만은 수치를 제시하지 않음. 한국갤럽 데일리 제347호 www.gallup.co.kr

	2019년 4월(1~4주) 통합	조사완료 사례수 (명)	목표할당 사례수 (명)	대통령 직무 수행 평가			
				잘하고 있다	잘못하고 있다	어느 쪽도 아니다	모름/ 응답거절
지역별	전체	4,009	4,000	45%	46%	4%	6%
	서울	784	775	46%	44%	4%	5%
	인천/경기	1,227	1,218	44%	47%	4%	6%
	강원	118	121	45%	46%	4%	5%
	대전/세종/충청	414	421	46%	44%	3%	6%
	광주/전라	396	398	70%	24%	3%	4%
	대구/경북	407	400	29%	61%	3%	7%
	부산/울산/경남	612	617	39%	50%	5%	7%
	제주	51	50	48%	41%	7%	3%
성별	남성	2,052	1,983	43%	49%	4%	4%
	여성	1,957	2,017	46%	43%	4%	7%
연령별	19-29세	687	691	48%	37%	3%	12%
	30대	654	674	56%	35%	4%	5%
	40대	748	788	56%	38%	4%	3%
	50대	834	802	41%	52%	4%	3%
	60대 이상	1,086	1,045	31%	59%	4%	6%
성/ 연령별	남성 19-29세	366	364	35%	49%	5%	11%
	남성 30대	353	345	53%	39%	5%	4%
	남성 40대	419	401	58%	37%	3%	1%
	남성 50대	425	404	44%	50%	4%	2%
	남성 60대 이상	489	469	30%	65%	3%	3%
	여성 19-29세	321	328	62%	25%	2%	12%
	여성 30대	301	328	59%	31%	4%	7%
	여성 40대	329	388	53%	38%	5%	4%
	여성 50대	409	398	38%	53%	4%	4%
	여성 60대 이상	597	576	32%	55%	5%	8%
주요 지지 정당별	더불어민주당	1,484	1,489	79%	15%	3%	2%
	민주평화당	36	34	-	-	-	-
	바른미래당	223	222	20%	68%	6%	5%
	자유한국당	911	877	4%	92%	2%	2%
	정의당	349	370	66%	29%	3%	3%
	무당(無黨)층	992	994	26%	53%	6%	15%
직업별	농/임/어업	108	112	34%	58%	5%	2%
	자영업	625	611	40%	54%	3%	3%
	블루칼라	653	653	47%	43%	5%	5%
	화이트칼라	1,252	1,270	55%	37%	4%	4%
	가정주부	697	693	37%	52%	5%	6%
	학생	232	234	45%	39%	2%	13%
	무직/은퇴/기타	442	426	35%	52%	3%	10%
성향별	보수	1,012	993	22%	73%	3%	3%
	중도	1,115	1,105	44%	46%	5%	5%
	진보	1,136	1,154	71%	24%	2%	3%
	모름/응답거절	746	748	37%	42%	6%	15%

*50사례 미만은 수치를 제시하지 않음. 한국갤럽 데일리 제351호 www.gallup.co.kr

정당 지지도 - 2019년 1, 2월

2019년 1월(2~5주) 통합	조사완료 사례수 (명)	목표할당 사례수 (명)	정당 지지도							무당층 無黨層
			더불어 민주당	민주 평화당	바른 미래당	자유 한국당	정의당	기타		
전체	4,010	4,000	39%	1%	7%	18%	9%	0%	26%	
지역별										
서울	790	778	36%	1%	10%	18%	11%	1%	24%	
인천/경기	1,217	1,211	40%	1%	6%	16%	11%	0%	27%	
강원	119	121	40%	1%	4%	21%	5%		29%	
대전/세종/충청	415	420	40%	0%	7%	19%	6%	1%	27%	
광주/전라	401	399	62%	4%	3%	3%	11%	0%	17%	
대구/경북	400	401	27%	0%	8%	30%	7%	0%	27%	
부산/울산/경남	618	620	32%	1%	6%	24%	9%	0%	28%	
제주	50	50	41%		16%	7%	8%		28%	
성별										
남성	2,078	1,983	37%	1%	9%	19%	11%	0%	23%	
여성	1,932	2,017	40%	1%	6%	17%	8%	0%	28%	
연령별										
19-29세	694	695	39%	1%	9%	6%	5%	0%	40%	
30대	638	682	49%	2%	9%	8%	7%	0%	24%	
40대	758	801	48%	1%	6%	12%	15%	1%	18%	
50대	838	800	33%	1%	7%	23%	14%	1%	21%	
60대 이상	1,082	1,022	30%	1%	5%	33%	5%		27%	
성/연령별										
남성 19-29세	370	366	33%	1%	12%	9%	5%		41%	
남성 30대	362	349	44%	1%	12%	10%	8%		24%	
남성 40대	430	407	49%	2%	7%	11%	17%	0%	14%	
남성 50대	431	403	33%	1%	8%	24%	18%	1%	16%	
남성 60대 이상	485	458	30%	1%	5%	38%	6%		20%	
여성 19-29세	324	329	46%	1%	5%	4%	6%	0%	38%	
여성 30대	276	333	54%	3%	6%	6%	6%	1%	25%	
여성 40대	328	394	47%	0%	6%	12%	13%	1%	21%	
여성 50대	407	397	34%	1%	6%	22%	11%	1%	25%	
여성 60대 이상	597	564	29%	1%	5%	29%	4%		33%	
직업별										
농/임/어업	122	118	35%	5%	4%	27%	7%		22%	
자영업	590	590	37%	1%	8%	22%	11%	1%	21%	
블루칼라	624	601	39%	1%	8%	17%	11%	0%	24%	
화이트칼라	1,242	1,257	47%	1%	7%	11%	12%	0%	22%	
가정주부	692	711	37%	1%	4%	25%	7%	0%	26%	
학생	289	291	35%	1%	11%	8%	5%	0%	40%	
무직/은퇴/기타	451	431	25%	1%	5%	27%	6%		36%	
성향별										
보수	986	969	18%	1%	9%	47%	5%	1%	20%	
중도	1,180	1,185	37%	1%	11%	14%	9%	0%	28%	
진보	1,219	1,236	62%	2%	4%	2%	15%	0%	14%	
모름/응답거절	625	610	29%	0%	3%	13%	3%	0%	52%	
대통령 직무										
긍정 평가자	1,845	1,868	66%	1%	4%	2%	12%	0%	15%	
부정 평가자	1,798	1,775	14%	1%	11%	35%	7%	0%	32%	

*한국갤럽 데일리 오피니언 제340호 www.gallup.co.kr

2019년 2월(2~4주) 통합	조사완료 사례수 (명)	목표할당 사례수 (명)	정당 지지도							무당층 無黨層
			더불어 민주당	민주 평화당	바른 미래당	자유 한국당	정의당	기타		
전체	3,005	3,000	39%	1%	7%	19%	8%	1%	25%	
지역별										
서울	589	581	44%	1%	9%	16%	7%	0%	23%	
인천/경기	916	914	37%	0%	7%	18%	10%	1%	27%	
강원	91	91	40%		5%	21%	4%		30%	
대전/세종/충청	307	316	44%	0%	6%	19%	7%	1%	22%	
광주/전라	302	298	63%	2%	3%	3%	11%		18%	
대구/경북	296	300	22%	0%	8%	33%	5%	1%	31%	
부산/울산/경남	464	463	29%	1%	7%	27%	9%	0%	27%	
제주	40	38	-	-	-	-	-	-	-	
성별										
남성	1,541	1,487	37%	1%	8%	21%	9%	1%	23%	
여성	1,464	1,513	41%	1%	5%	17%	7%	0%	28%	
연령별										
19-29세	513	523	37%	1%	9%	8%	4%	0%	41%	
30대	475	500	54%	0%	7%	8%	10%	0%	20%	
40대	562	591	47%	0%	5%	12%	13%	1%	22%	
50대	631	601	33%	1%	9%	26%	10%	1%	20%	
60대 이상	824	784	30%	1%	5%	34%	5%	0%	25%	
성/연령별										
남성 19-29세	269	273	29%	0%	12%	13%	4%		42%	
남성 30대	269	259	51%		10%	10%	8%	0%	21%	
남성 40대	317	301	46%	1%	5%	14%	15%	1%	19%	
남성 50대	318	303	33%	1%	12%	27%	12%	2%	15%	
남성 60대 이상	368	352	29%	2%	5%	37%	7%		19%	
여성 19-29세	244	250	46%	1%	5%	3%	4%	0%	40%	
여성 30대	206	242	56%	1%	5%	7%	12%	1%	19%	
여성 40대	245	291	48%	0%	5%	10%	12%		25%	
여성 50대	313	298	32%	1%	7%	25%	8%	1%	25%	
여성 60대 이상	456	432	30%	0%	5%	31%	3%	0%	30%	
직업별										
농/임/어업	88	87	37%	1%	2%	28%	8%	1%	23%	
자영업	461	462	35%	1%	7%	28%	7%	1%	21%	
블루칼라	482	465	40%	2%	6%	18%	10%	1%	24%	
화이트칼라	891	896	48%	1%	8%	10%	11%	1%	21%	
가정주부	522	528	38%	0%	6%	25%	6%	0%	25%	
학생	218	221	35%	1%	10%	7%	5%	0%	41%	
무직/은퇴/기타	343	340	25%	1%	6%	30%	4%		34%	
성향별										
보수	742	740	19%	0%	10%	45%	4%	1%	21%	
중도	903	903	40%	1%	10%	15%	8%	0%	26%	
진보	890	899	59%	1%	4%	4%	15%	1%	16%	
모름/응답거절	470	458	29%	0%	2%	16%	3%	0%	50%	
대통령 직무										
긍정 평가자	1,414	1,408	66%	1%	3%	4%	11%	0%	14%	
부정 평가자	1,306	1,304	14%	1%	12%	37%	6%	1%	30%	

*한국갤럽 데일리 오피니언 제343호 www.gallup.co.kr

정당 지지도 - 2019년 3, 4월

2019년 3월(1~4주) 통합	조사완료 사례수 (명)	목표할당 사례수 (명)	정당 지지도							무당층 無黨層
			더불어 민주당	민주 평화당	바른 미래당	자유 한국당	정의당	기타		
전체	4,012	4,000	38%	1%	7%	21%	9%	1%	24%	
지역별										
서울	787	775	36%	1%	9%	18%	9%	1%	26%	
인천/경기	1,226	1,218	39%	1%	7%	20%	9%	1%	23%	
강원	121	121	38%	0%	6%	20%	7%		28%	
대전/세종/충청	417	421	39%		5%	19%	11%	0%	26%	
광주/전라	389	398	61%	4%	4%	4%	10%	0%	17%	
대구/경북	404	400	24%	0%	9%	35%	4%		28%	
부산/울산/경남	616	617	30%	1%	5%	32%	7%	1%	25%	
제주	52	50	35%		1%	20%	12%		32%	
성별										
남성	2,039	1,983	36%	1%	8%	24%	10%	1%	20%	
여성	1,973	2,017	39%	1%	6%	18%	7%	0%	29%	
연령별										
19-29세	690	691	33%	0%	10%	11%	7%	0%	39%	
30대	661	674	47%	1%	8%	9%	9%	0%	26%	
40대	718	788	50%	1%	7%	11%	13%	1%	18%	
50대	846	802	34%	1%	6%	29%	11%	1%	19%	
60대 이상	1,097	1,045	28%	1%	5%	38%	4%	1%	23%	
성/ 연령별										
남성 19-29세	356	364	23%	1%	14%	17%	6%	0%	39%	
남성 30대	347	345	46%	0%	11%	13%	9%		20%	
남성 40대	417	401	50%	1%	6%	13%	17%	0%	12%	
남성 50대	427	404	36%	2%	5%	31%	11%	1%	15%	
남성 60대 이상	492	469	28%	2%	6%	42%	6%	1%	15%	
여성 19-29세	334	328	43%	0%	5%	4%	7%	0%	40%	
여성 30대	314	328	47%	1%	5%	5%	10%	0%	32%	
여성 40대	301	388	50%	2%	7%	9%	9%	1%	24%	
여성 50대	419	398	33%	0%	6%	27%	10%	1%	22%	
여성 60대 이상	605	576	28%	1%	4%	35%	3%		29%	
직업별										
농/임/어업	130	127	33%	2%	3%	33%	8%	2%	20%	
자영업	578	566	37%	1%	7%	28%	10%	1%	17%	
블루칼라	619	612	37%	2%	7%	20%	8%	1%	25%	
화이트칼라	1,224	1,251	46%	1%	7%	12%	11%	0%	23%	
가정주부	705	706	33%	1%	6%	28%	5%	0%	27%	
학생	261	260	35%		11%	10%	9%		34%	
무직/은퇴/기타	495	479	26%	1%	6%	32%	5%	1%	29%	
성향별										
보수	1,040	1,025	17%	0%	10%	50%	3%	1%	19%	
중도	1,114	1,099	39%	1%	11%	16%	8%	0%	25%	
진보	1,195	1,219	60%	2%	3%	4%	16%	0%	14%	
모름/응답거절	663	657	27%	1%	2%	18%	3%	0%	50%	
대통령 직무										
긍정 평가자	1,758	1,771	65%	1%	3%	3%	14%	0%	14%	
부정 평가자	1,832	1,814	13%	1%	11%	42%	4%	1%	28%	

*한국갤럽 데일리 오피니언 제347호 www.gallup.co.kr

2019년 4월(1~4주) 통합	조사완료 사례수 (명)	목표할당 사례수 (명)	정당 지지도							무당층 無黨層
			더불어 민주당	민주 평화당	바른 미래당	자유 한국당	정의당	기타		
전체	4,009	4,000	37%	1%	6%	22%	9%	0%	25%	
지역별										
서울	784	775	36%	1%	7%	21%	11%	0%	24%	
인천/경기	1,227	1,218	37%	0%	5%	22%	9%	0%	26%	
강원	118	121	31%		9%	25%	11%	1%	24%	
대전/세종/충청	414	421	39%	1%	5%	20%	10%	1%	24%	
광주/전라	396	398	57%	3%	5%	4%	11%	0%	20%	
대구/경북	407	400	26%		6%	36%	6%		26%	
부산/울산/경남	612	617	33%	0%	6%	26%	7%	1%	27%	
제주	51	50	31%		5%	38%	13%		14%	
성별										
남성	2,052	1,983	35%	1%	7%	24%	10%	1%	23%	
여성	1,957	2,017	39%	1%	5%	20%	9%	0%	26%	
연령별										
19-29세	687	691	36%	1%	8%	8%	5%	0%	42%	
30대	654	674	45%	1%	7%	10%	12%	0%	25%	
40대	748	788	46%	1%	4%	14%	15%	0%	20%	
50대	834	802	37%	1%	5%	28%	11%	0%	17%	
60대 이상	1,086	1,045	27%	1%	4%	41%	4%	0%	23%	
성/ 연령별										
남성 19-29세	366	364	27%	1%	10%	13%	4%	0%	45%	
남성 30대	353	345	46%	1%	8%	12%	11%	0%	22%	
남성 40대	419	401	47%	1%	5%	14%	16%	1%	16%	
남성 50대	425	404	36%	1%	5%	28%	14%	1%	16%	
남성 60대 이상	489	469	24%	1%	5%	45%	4%	1%	20%	
여성 19-29세	321	328	46%	1%	5%	2%	7%	0%	39%	
여성 30대	301	328	44%	0%	6%	8%	14%		28%	
여성 40대	329	388	46%	1%	4%	13%	13%	0%	23%	
여성 50대	409	398	38%	0%	6%	29%	9%		18%	
여성 60대 이상	597	576	29%	1%	4%	37%	4%	0%	26%	
직업별										
농/임/어업	108	112	31%	3%	7%	33%	7%	1%	18%	
자영업	625	611	36%	1%	5%	28%	9%	0%	20%	
블루칼라	653	653	36%	1%	5%	22%	9%	1%	26%	
화이트칼라	1,252	1,270	44%	0%	7%	13%	13%	0%	23%	
가정주부	697	693	34%	0%	5%	31%	8%	0%	23%	
학생	232	234	35%	1%	11%	4%	6%		43%	
무직/은퇴/기타	442	426	28%	1%	2%	33%	4%	0%	31%	
성향별										
보수	1,012	993	20%	1%	7%	50%	5%	0%	18%	
중도	1,115	1,105	38%	1%	9%	17%	10%	0%	25%	
진보	1,136	1,154	59%	1%	4%	4%	17%	1%	15%	
모름/응답거절	746	748	26%	1%	2%	20%	3%	0%	48%	
대통령 직무										
긍정 평가자	1,765	1,795	66%	1%	3%	2%	14%	0%	15%	
부정 평가자	1,870	1,824	12%	0%	8%	44%	6%	0%	29%	

*한국갤럽 데일리 오피니언 제351호 www.gallup.co.kr

주간 응답자 특성표

주요 분석 단위별 표본오차(95% 신뢰수준 기준)와 지역/성/지지정당/직업/생활수준과 연령 분포 구성입니다. 2019년 1월 행정안전부 주민등록인구 기준 8개 권역/성/연령별 셀 가중 결과

질문 귀하는 어느 시도에 살고 계십니까? 주소지 기준으로 말씀해 주십시오. (저희가 전화번호를 무작위 추출해 지역을 알지 못합니다.)

질문 실례지만, 귀하의 연세는 올해 어떻게 되십니까?

질문 귀하의 직업은 무엇입니까?

질문 우리 국민들의 생활수준을 상, 중상, 중, 중하, 하의 다섯 단계로 나눈다면 귀하의 생활수준은 어디에 속한다고 생각하십니까?

응답자 특성표 2019년 4월 4주 (23~25일)	조사완료		목표할당(가중 후)		가중값 배율 (B/A)	표본오차 95% 신뢰수준
	사례수 (명)(A)	비율	사례수 (명)(B)	비율		
전체	1,003	100%	1,000	100%	1.00	±3.1%P
지역별						
서울	194	19%	194	19%	1.00	±7.0%P
인천/경기	307	31%	305	30%	0.99	±5.6%P
강원	30	3%	30	3%	1.01	±17.9%P
대전/세종/충청	106	11%	105	11%	0.99	±9.5%P
광주/전라	97	10%	99	10%	1.02	±10.0%P
대구/경북	102	10%	100	10%	0.98	±9.7%P
부산/울산/경남	154	15%	154	15%	1.00	±7.9%P
제주	13	1%	13	1%	0.96	±27.2%P
성별						
남성	507	51%	496	50%	0.98	±4.4%P
여성	496	49%	504	50%	1.02	±4.4%P
연령별						
19-29세	173	17%	176	18%	1.02	±7.5%P
30대	163	16%	169	17%	1.04	±7.7%P
40대	183	18%	193	19%	1.05	±7.2%P
50대	213	21%	201	20%	0.94	±6.7%P
60대 이상	271	27%	261	26%	0.96	±6.0%P
주요 지지 정당별						
더불어민주당	355	35%	353	35%		±5.2%P
민주평화당	10	1%	9	1%		±31.0%P
정당별						
바른미래당	63	6%	66	7%		±12.3%P
자유한국당	247	25%	242	24%		±6.2%P
정의당	85	8%	87	9%		±10.6%P
무당(無黨)층	242	24%	241	24%		±6.3%P
직업별						
농/임/어업	26	3%	26	3%		±19.2%P
자영업	152	15%	147	15%		±7.9%P
블루칼라	148	15%	144	14%		±8.1%P
화이트칼라	330	33%	333	33%		±5.4%P
가정주부	183	18%	186	19%		±7.2%P
학생	59	6%	60	6%		±12.8%P
무직/은퇴/기타	105	10%	103	10%		±9.6%P
생활 수준별						
상/중상	126	13%	126	13%		±8.7%P
중	419	42%	413	41%		±4.8%P
중하	237	24%	240	24%		±6.4%P
하	185	18%	184	18%		±7.2%P

*표본오차는 조사완료 사례수 기준. 한국갤럽 데일리 오피니언 제351호

*목표할당 사례수는 2019년 1월 행안부 주민등록인구 기준 지역/성/연령 셀 가중 결과

2019년 4월 4주 (23~25일)	조사완료 사례수 (명)	목표할당 사례수	주민등록인구 기준 가중 처리 후 결과				
			연령 분포				
			19~29세	30대	40대	50대	60대+
전체	1,003	1,000	18%	17%	19%	20%	26%
지역별							
서울	194	194	19%	19%	19%	19%	25%
인천/경기	307	305	18%	18%	21%	20%	22%
강원	30	30	-	-	-	-	-
대전/세종/충청	106	105	17%	17%	20%	20%	27%
광주/전라	97	99	16%	14%	19%	20%	31%
대구/경북	102	100	16%	15%	19%	21%	30%
부산/울산/경남	154	154	16%	16%	19%	21%	28%
제주	13	13	-	-	-	-	-
성별							
남성	507	496	19%	17%	20%	20%	24%
여성	496	504	16%	17%	19%	20%	29%
주요 지지 정당별							
더불어민주당	355	353	18%	20%	24%	21%	17%
민주평화당	10	9	-	-	-	-	-
정당별							
바른미래당	63	66	22%	21%	13%	28%	15%
자유한국당	247	242	6%	7%	14%	28%	45%
정의당	85	87	12%	26%	28%	19%	15%
무당(無黨)층	242	241	31%	17%	17%	9%	27%
직업별							
농/임/어업	26	26	-	-	-	-	-
자영업	152	147	6%	9%	32%	32%	20%
블루칼라	148	144	18%	11%	23%	33%	15%
화이트칼라	330	333	21%	34%	25%	13%	7%
가정주부	183	186	2%	8%	14%	23%	54%
학생	59	60	93%	7%			
무직/은퇴/기타	105	103	13%	6%	3%	12%	66%
생활 수준별							
상/중상	126	126	27%	22%	24%	15%	12%
중	419	413	19%	19%	21%	21%	19%
중하	237	240	17%	18%	21%	22%	22%
하	185	184	8%	9%	14%	20%	49%

*50사례 미만은 수치를 제시하지 않음. 한국갤럽

한국갤럽 데일리 오피니언

한국갤럽은 1974년 6월 박무익 회장이 설립한 한국 최초의 법인 형태 조사 전문 회사입니다.

1980년대부터 대통령 직무 수행 평가와 정당 지지도 조사 결과를 발표해 왔으며, 우리 국민의 기아가 한국갤럽을 알고 있습니다.



한국갤럽은 2012년부터 조사의 중립성, 지속성, 대표성을 확보한 '한국갤럽 데일리 오피니언'을 제공합니다.

관심 있는 분이든 누구나, 무료로, 매주 금요일, 한국갤럽 홈페이지 www.gallup.co.kr 에서 새로운 결과를 만나실 수 있습니다.

- 중립성: 정치권, 이해 관계자, 특정 언론의 의뢰가 아닌, 한국갤럽이 자체 기획, 운영, 공개합니다.
- 지속성: 특정 이벤트, 특정 시기, 단 하루의 조사 표본 영향력을 최소화하기 위해 연중 지속적으로 매주 추적 조사합니다.
- 대표성: 전국 유권자 모집단의 특성을 최대한 반영하기 위해 무선 RDD 표본 프레임을 이용합니다.



무작위로 생성한 휴대전화 번호를 이용해 한국갤럽 조사원이 전화를 걸어 하루 300여 명, 매주 약 1,000명 유효표본을 확보합니다.

매일 수집한 데이터는 지역, 성, 연령 특성에 따라 다음 방법으로 사후 가중처리합니다.

- 하루 데이터는 전국 8권역, 성/연령대 특성 비율로 림(Rim) 가중
- 일일(Daily) 지표는 당일과 직전 이틀 데이터를 3일 이동 평균(3-day-rolling average)
- 주간(weekly) 지표는 화~목 데이터를 통합해 전국 8권역, 성/연령대 특성 비율로 셀(cell) 가중



한국갤럽 조사에 관심 가지주셔서 고맙습니다.

한국갤럽 데일리 오피니언은 한국갤럽의 자산이므로 상업적 용도의 재판매를 금지합니다. 인용하실 때에는 반드시 출처를 밝혀주시요.

문의: 한국갤럽 02-3702-2100(대표)/2571/2621/2622 또는 한국갤럽 홈페이지 Q&A