

한국갤럽 데일리 오피니언

정치 - 경제 - 사회 - 생활 - 문화
매주 새로운 여론조사 결과를 제공합니다.

제352호 • 2019년 5월 1주(4/30, 5/2)

역대 대통령 직무 수행 평가 1988~2019 | 대통령 직무 수행 평가/이유 | 정당 지지도 | 분야별 정책 평가
최근 6개월 지표 추이 - 지역/연령/성/지지정당/직업/생활수준/성향별 지표 - 응답자 특성표

2019년 4월 30일, 5월 2일 • 휴대전화 RDD 조사(집전화 보완) • 유효표본 전국 성인 1,004명 • 표본오차 ±3.1%포인트(95% 신뢰수준) • 응답률 16%(총 통화 6,371명 중 1,004명 응답 완료)

◎ 한국갤럽 데일리 오피니언 조사 방법 안내

한국갤럽 데일리 오피니언은 조사원이 직접 묻고 응답 받는 인터뷰 방식으로 진행합니다. 전국 유권자 대표성을 최대한 확보하기 위해 무작위발생(RDD: Random Digit Dialing)한 휴대전화 번호를 기본 표본추출틀로 합니다. 단, 휴대전화만으로는 접근하기 어려운 여성, 고연령대 일부는 무작위발생한 집전화번호 조사로 보완하며, 그 반영 비율은 평균 15% 내외입니다.

◎ 한국갤럽 유무선 RDD 혼합조사설계, 선거여론조사 관련 연구논문

한국갤럽은 2010년 이후 유선전화(일반 집전화)와 무선전화(휴대전화) RDD 조사 과정과 결과를 수차례 비교 연구해 왔습니다. 조사 방법론에 관심 있는 분은 아래 논문을 참고해주시고, (아래 링크는 모바일기기에서는 열리지 않습니다. PC 또는 한국갤럽 홈페이지를 찾아주시고.)

- [지방선거에서 여론조사의 정확성 연구: 조사방법별 정밀성과 편향\(조사연구 2015년 16권 1호\)](#)
- [RDD 전화여론조사의 무응답 편향 보정 방법 연구\(조사연구 2014.11 15권 4호\)](#)
- [가중방법으로 선거여론조사의 편향을 얼마나 줄일 수 있나\(조사연구 2014.5 15권 2호\)](#)
- [무선 RDD 전화조사의 타당성 검토 연구\(조사연구 2013.11 14권 3호\)](#)
- [선거시기 여론조사 정확성 제고 방안\(언론중재 2012 여름호 특집논문\)](#)
- [유무선 RDD를 결합한 혼합조사설계: 2011 서울시장 보궐선거 예측조사 사례 연구](#)

한국갤럽 데일리 오피니언 독자 여러분, 안녕하세요?

1974년 문을 연 저희 연구소가 지금까지 얻은 명성은 저희 조사에 협조해주신 우리 국민들 덕분입니다.

저희는 그에 보답하는 마음으로 2012년부터 자체 기획, 운영하는 정치 지표를 누구나 이용하실 수 있도록 제공해 왔습니다.

올해도 매주 정치, 사회, 경제, 생활, 문화 등 다양한 분야에 대한 흥미로운 조사 결과를 전하겠습니다.

여론조사의 홍수 속에 '정확한 자' 하나를 제공하고자 시작한 저희 노력이 여론의 흐름을 읽으시는 데 도움이되기를 바랍니다.

저희 한국갤럽에 몸 담고 있는 한 사람, 한 사람은 공정하고 신뢰 받는 여론조사 기관으로서 사명을 다하기 위해 계속 노력하겠습니다.

한국갤럽조사연구소

한국갤럽은 1974년 6월 故 박무익 회장이 설립한 한국 최초의 법인 형태 조사 전문 회사입니다.

1980년대부터 대통령 직무 수행 평가와 정당 지지도 조사 결과를 발표해 왔으며, 우리 국민 71%가 회사 이름을 알고 있습니다.

한국갤럽 데일리 오피니언의 특징

2012년 1월부터 평일 오전 10시~오후 8시까지 휴대전화 RDD 조사를 연중 실시해 그 결과를 매주 금요일 공개합니다.

조사의 중립성, 지속성, 대표성을 확보한 한국갤럽 데일리 오피니언은 필요하신 분 누구나 무료로 열람하실 수 있습니다.

- **중립성**: 정치권, 이해 관계자, 특정 언론의 의뢰가 아닌, **한국갤럽이 자체 기획, 운영, 공개**합니다.

- **지속성**: 특정 이벤트, 특정 시기, 단 하루의 조사 표본 영향력을 최소화하기 위해 **연중 지속적으로 조사**합니다.

- **대표성**: 전국 유권자 모집단의 특성을 최대한 반영하기 위해 **휴대전화 RDD 표본 프레임**을 이용합니다.

조사 방법 / 지표 산출 방법

한국갤럽 조사원이 무작위로 생성된 휴대전화 번호로 전화를 걸어 하루 300여 명, 매주 약 1,000명 유효표본을 확보합니다.

매일 수집한 데이터는 지역, 성, 연령 특성에 따라 다음 방법으로 사후 가중처리합니다.

- 하루 데이터는 전국 8권역, 성/연령대 특성 비율로 림(Rim) 가중

- 일일(Daily) 지표는 당일과 직전 이틀 데이터를 3일 이동 평균(3-day-rolling average)

- 주간(Weekly) 지표는 화~목 데이터를 통합해 전국 8권역, 성/연령대 특성 비율로 셀(Cell) 가중

표본오차 / 해석 시 주의사항

한국갤럽 데일리 오피니언 일일 지표와 주간 지표의 표본크기는 약 1,000명입니다.

유효 표본크기 600명일 때 표본오차(95% 신뢰수준)는 $\pm 4.0\%$ 포인트, 1,000명일 때 $\pm 3.1\%$ 포인트, 1,200명일 때 $\pm 2.8\%$ 포인트입니다.

표본오차 이외에도 불완전한 표본추출률, 응답 거절, 질문에 대한 혼동 등 조사 과정 중 발생하는 비표본오차가 존재할 수 있습니다.

표본오차는 이런 요인을 배제하고 비교적 완전한 표본추출률에서 확률추출한 경우를 가정한 것이므로 해석에 주의를 요합니다.

문의 한국갤럽 02-3702-2100(대표)/2571/2621/2622 | [한국갤럽 홈페이지 Q&A](#)

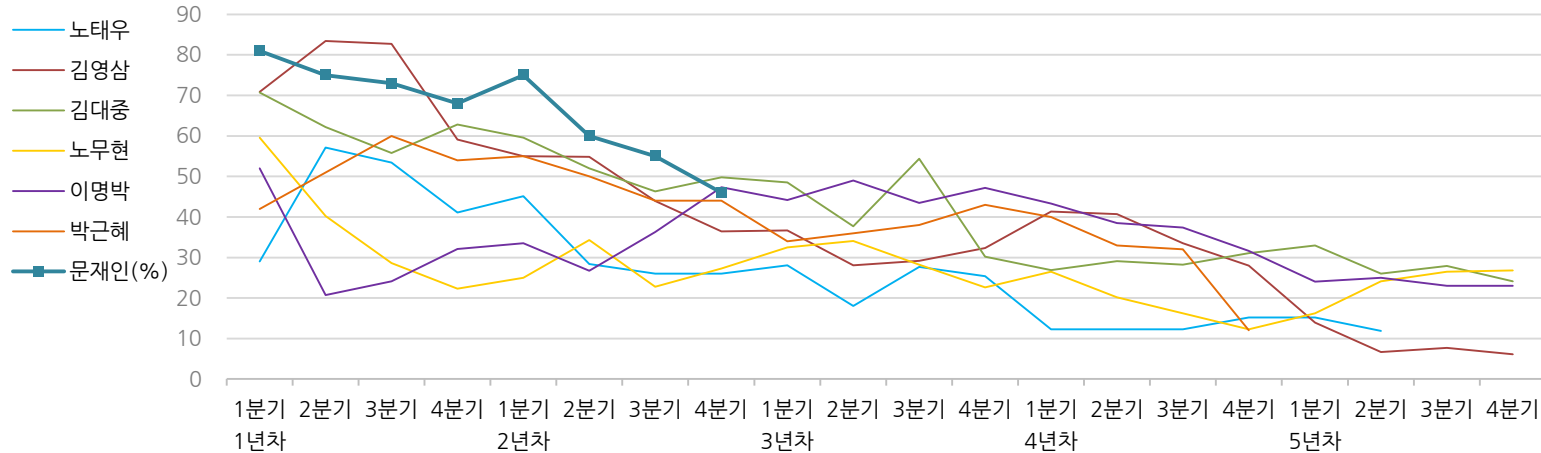
※ 2012년에는 매주 1,500명 조사하고 그 다음 주 월요일에 결과를 공개했으나, 2013년부터는 매주 1,000명 이상 조사하고 그 주 금요일에 결과를 공개합니다.

한국갤럽 역대 대통령 직무 수행 평가 1988~2019

1988~2011년은 분기 내 여러 조사 결과의 중위수 기준, 2012년 이후는 한국갤럽 데일리 오피니언 매주 조사 분기별 통합 결과, '잘하고 있다'→긍정, '잘못하고 있다'→부정 평가 비율

질문) 귀하는 ○○○ 대통령이 대통령으로서의 직무를 잘 수행하고 있다고 보십니까, 혹은 잘못 수행하고 있다고 보십니까? (긍정/부정을 답하지 않은 경우 재질문)
 굳이 말씀하신다면, '잘하고 있다'와 '잘못하고 있다' 중 어느 쪽입니까?

◎ 역대 대통령 직무 수행 긍정률



◎ 역대 대통령 직무 수행 평가 (%)

역대 대통령	재임연차	1년차				2년차				3년차				4년차				5년차					
		분기	1분기	2분기	3분기	4분기	1분기	2분기	3분기	4분기	1분기	2분기	3분기	4분기	1분기	2분기	3분기	4분기	1분기	2분기	3분기	4분기	
13대 노태우 (1988~1993)	긍정	29	57	53	41	45	28	26	-	28	18	28	25	12	-	-	15	-	12	-	-	-	-
	부정	46	16	25	27	25	41	45	-	40	62	55	54	40	-	-	41	-	56	-	-	-	-
14대 김영삼 (1993~1998)	긍정	71	83	83	59	55	55	44	36	37	28	29	32	41	41	34	28	14	7	8	6	6	6
	부정	7	4	6	18	24	21	25	33	34	41	45	39	33	37	40	47	65	74	78	74	74	74
15대 김대중 (1998~2003)	긍정	71	62	56	63	60	52	46	50	49	38	54	30	27	29	28	31	33	26	28	24	24	24
	부정	7	11	17	14	16	22	29	24	20	26	18	51	55	52	49	49	41	53	52	56	56	56
16대 노무현 (2003~2008)	긍정	60	40	29	22	25	34	23	27	33	34	28	23	27	20	16	12	16	24	27	27	27	27
	부정	19	41	53	62	57	46	60	57	55	53	61	67	63	70	74	79	78	66	64	62	62	62
17대 이명박 (2008~2013)	긍정	52	21	24	32	34	27	36	47	44	49	44	47	43	39	37	32	25	25	23	23	23	23
	부정	29	69	65	55	55	55	55	45	45	41	43	41	49	54	55	60	62	58	59	61	61	61
18대 박근혜 (2013~2017)	긍정	42	51	60	54	55	50	44	44	34	36	38	43	40	33	32	12						
	부정	23	23	21	33	34	39	46	45	56	54	53	46	49	53	55	80						
19대 문재인 (2017~2022)	긍정	81	75	73	68	75	60	55	46														
	부정	11	17	19	23	15	30	36	44														

*역대 대통령 평가에는 모두 동일 질문 방식 적용(2점 척도, 재질문 1회). 한국갤럽 www.gallup.co.kr

*박근혜 전 대통령 4년차 4분기 직무 긍정률: 2016년 10월 4주간 평균 24% → 11~12월 6주간 평균 5%. 2017년 3월 10일 탄핵

*문재인 대통령은 2017년 5월 10일 취임, 30일부터 직무 평가 시작. 1년차 1분기는 6월 평균, 2분기 7~9월, 3분기 10~12월, 4분기는 이듬해(2018년) 1~3월 평균



주간 응답자 특성표

주요 분석 단위별 표본오차(95% 신뢰수준 기준)와 지역/성/지지정당/직업/생활수준/연령 구성비입니다. 2019년 1월 행정안전부 주민등록인구 기준 8개 권역/성/연령별 셀 가중 결과

질문 귀하는 어느 시도에 살고 계십니까? 주소지 기준으로 말씀해 주십시오. (저희가 전화번호를 무작위 추출해 지역을 알지 못합니다.)

질문 실례지만, 귀하의 연세는 올해 어떻게 되십니까?

질문 귀하의 직업은 무엇입니까?

질문 우리 국민들의 생활수준을 상, 중상, 중, 중하, 하의 다섯 단계로 나눈다면 귀댁의 생활수준은 어디에 속한다고 생각하십니까?

응답자 특성표 2019년 5월 1주 (4/30, 5/2)	조사완료		목표할당(가중 후)		가중값 배율 (B/A)	표본오차 95% 신뢰수준
	사례수 (명)(A)	비율	사례수 (명)(B)	비율		
전체	1,004	100%	1,000	100%	1.00	±3.1%P
지역별						
서울	195	19%	194	19%	0.99	±7.0%P
인천/경기	307	31%	305	30%	0.99	±5.6%P
강원	29	3%	30	3%	1.04	±18.2%P
대전/세종/충청	108	11%	105	11%	0.98	±9.4%P
광주/전라	98	10%	99	10%	1.01	±9.9%P
대구/경북	99	10%	100	10%	1.01	±9.8%P
부산/울산/경남	154	15%	154	15%	1.00	±7.9%P
제주	14	1%	13	1%	0.89	±26.2%P
성별						
남성	523	52%	496	50%	0.95	±4.3%P
여성	481	48%	504	50%	1.05	±4.5%P
연령별						
19~29세	169	17%	172	17%	1.02	±7.5%P
30대	166	17%	169	17%	1.02	±7.6%P
40대	191	19%	197	20%	1.03	±7.1%P
50대	216	22%	200	20%	0.93	±6.7%P
60대 이상	262	26%	261	26%	1.00	±6.1%P
주요 지지 정당별						
더불어민주당	364	36%	365	36%		±5.1%P
민주평화당	4	0%	4	0%		±49.0%P
바른미래당	59	6%	58	6%		±12.8%P
자유한국당	247	25%	243	24%		±6.2%P
정의당	78	8%	75	8%		±11.1%P
무당(無黨)층	252	25%	256	26%		±6.2%P
직업별						
농/임/어업	32	3%	30	3%		±17.3%P
자영업	155	15%	150	15%		±7.9%P
블루칼라	142	14%	136	14%		±8.2%P
화이트칼라	351	35%	347	35%		±5.2%P
가정주부	158	16%	169	17%		±7.8%P
학생	58	6%	61	6%		±12.9%P
무직/은퇴/기타	108	11%	108	11%		±9.4%P
생활 수준별						
상/중상	136	14%	135	13%		±8.4%P
중	443	44%	445	45%		±4.7%P
중하	228	23%	224	22%		±6.5%P
하	167	17%	167	17%		±7.6%P

2019년 5월 1주 (4/30, 5/2)		조사 완료 사례수 (명)		
		계	남성	여성
전국	합계	1,004	523	481
	19~29세	169	95	74
	30대	166	92	74
	40대	191	105	86
	50대	216	107	109
	60대 이상	262	124	138
서울	소계	195	115	80
	19~29세	37	22	15
	30대	32	18	14
	40대	32	22	10
	50대	40	24	16
	60대 이상	54	29	25
인천/경기	소계	307	176	131
	19~29세	54	34	20
	30대	57	39	18
	40대	57	31	26
	50대	70	37	33
	60대 이상	69	35	34
강원	소계	29	10	19
	19~29세	6	3	3
	30대	2	1	1
	40대	3	1	2
	50대	9	3	6
	60대 이상	9	2	7
대전/세종/충청	소계	108	51	57
	19~29세	16	10	6
	30대	20	8	12
	40대	27	15	12
	50대	15	9	6
	60대 이상	30	9	21

		조사 완료 사례수 (명)		
		계	남성	여성
광주/전라	소계	98	38	60
	19~29세	14	4	10
	30대	14	5	9
	40대	21	7	14
	50대	25	11	14
	60대 이상	24	11	13
대구/경북	소계	99	53	46
	19~29세	12	7	5
	30대	14	8	6
	40대	19	13	6
	50대	21	7	14
	60대 이상	33	18	15
부산/울산/경남	소계	154	73	81
	19~29세	29	14	15
	30대	24	12	12
	40대	28	14	14
	50대	34	15	19
	60대 이상	39	18	21
제주	소계	14	7	7
	19~29세	1	1	
	30대	3	1	2
	40대	4	2	2
	50대	2	1	1
	60대 이상	4	2	2

*2017년 3월 10일부터 시행되는 중앙선거여론조사심의위원회 선거여론조사기준 개정안에 따라 지역(8개 권역)/성/연령별 조사 완료 사례수를 제시합니다.

*최종 조사 결과는 2019년 1월 행정안전부 주민등록인구 기준 8개 권역/성/연령별 셀 가중 후 산출

*표본오차는 조사완료 사례수 기준. 한국갤럽 데일리 오피니언 제352호

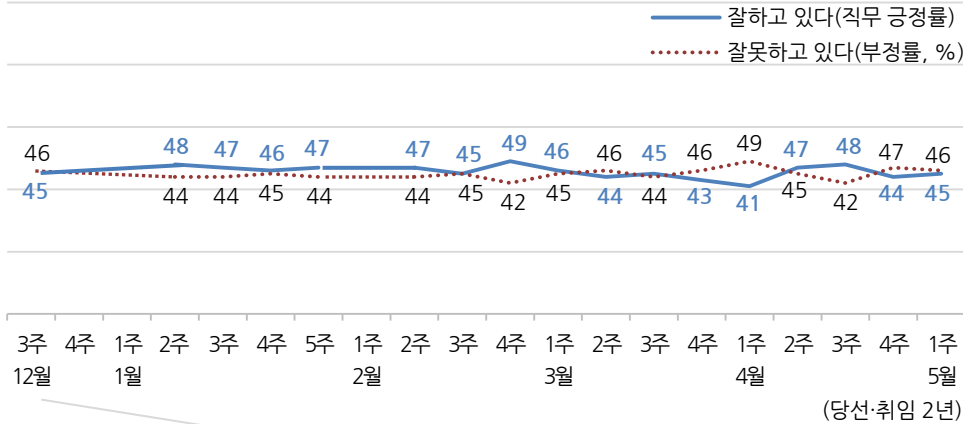
*목표할당 사례수는 2019년 1월 행안부 주민등록인구 기준 지역/성/연령 셀 가중 결과

대통령 직무 수행 평가, 정당 지지도 - 최근 20주 지표 추이

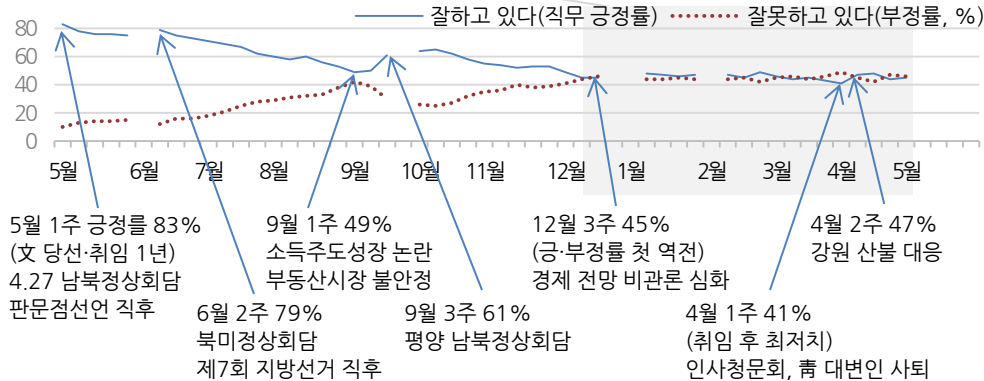
매주 화~목 통합 데이터 • 휴대전화 RDD 조사(집전화 보완) • 매주 유효표본 약 1,000명 • 표본오차 ±3.1%포인트(95% 신뢰수준) • 최근 20주 평균 응답률 16%

질문 귀하는 문재인 대통령이 대통령으로서의 직무를 잘 수행하고 있다고 보십니까, 혹은 잘못 수행하고 있다고 보십니까? (긍정/부정을 답하지 않은 경우 재질문) 굳이 말씀하신다면, '잘하고 있다'와 '잘못하고 있다' 중 어느 쪽입니까?

◎ 대통령 직무 수행 평가 - 최근 20주



◎ 대통령 직무 수행 평가 - 2018/2019년

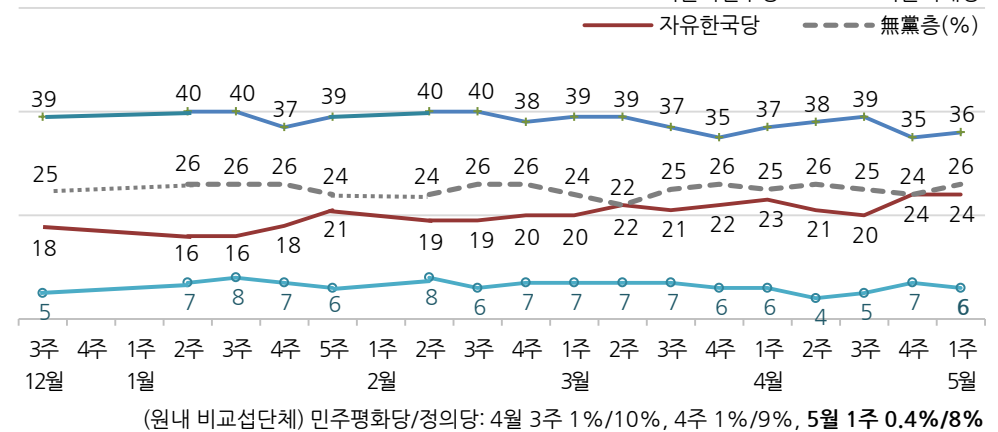


*2018년 6월 1주(지선 직전), 9월 4주(추석), 12월 4주, 2019년 1월 1주(연말연시), 2월 1주(설)는 조사 심
*한국갤럽 데일리 오피니언 제352호 www.gallup.co.kr

질문 현재 우리나라에는

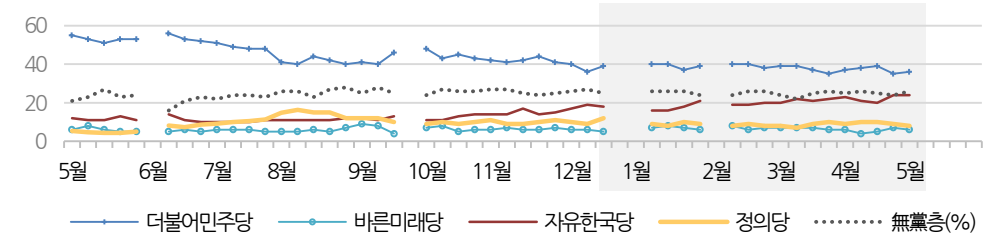
(더불어민주당, 민주평화당, 바른미래당, 자유한국당, 정의당: 순서 로테이션) 등의 정당이 있습니다. 귀하는 이 중 어느 정당을 지지하십니까? ('모름/없음'인 경우 재질문) 그럼, 본인 성향은 어느 정당에 조금이라도 더 가깝습니까?

◎ 주요 정당 지지도 - 최근 20주



(원내 비교집단체) 민주평화당/정의당: 4월 3주 1%/10%, 4주 1%/9%, 5월 1주 0.4%/8%

◎ 주요 정당 지지도 - 2018/2019년



*민주평화당은 창당 이후 매주 1% 내외. 무당(無黨)층='현재 지지하는 정당 없음/모름/응답거절'
*2018년 6월 1주(지선 직전), 9월 4주(추석), 12월 4주, 2019년 1월 1주(연말연시), 2월 1주(설)는 조사 심
*한국갤럽 데일리 오피니언 제352호 www.gallup.co.kr



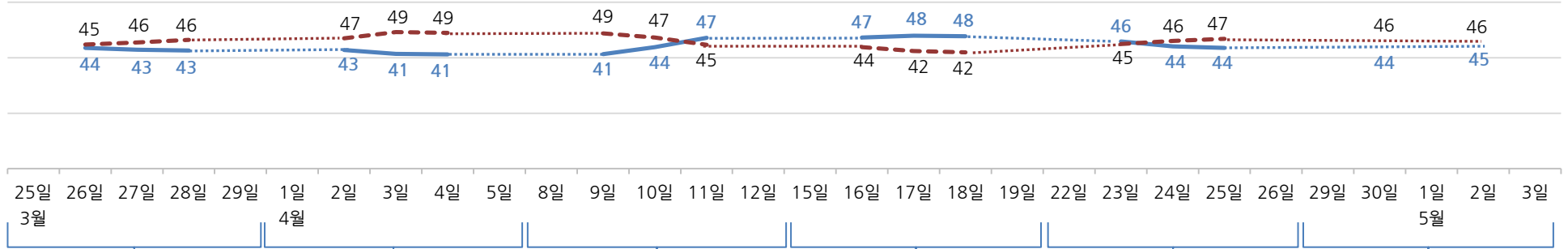
대통령 직무 수행 평가, 주요 정치 이슈 - 최근 6주 일일(Daily) 지표 추이

일일 지표는 3-day rolling average • 휴대전화 RDD 조사 • 일일 지표 기준 유효표본 약 1,000명 • 표본오차 ±3.1%포인트(95% 신뢰수준) • 최근 6주 평균 응답률 16%

질문 귀하는 문재인 대통령이 대통령으로서의 직무를 잘 수행하고 있다고 보십니까, 혹은 잘못 수행하고 있다고 보십니까?
(긍정/부정을 답하지 않은 경우 재질문) 굳이 말씀하신다면, '잘하고 있다'와 '잘못하고 있다' 중 어느 쪽입니까?

◎ 대통령 직무 수행 평가 - 최근 6주

— 잘하고 있다(직무 긍정률)
- - 잘못하고 있다(부정률, %)



3월 4주	4월 1주	2주	3주	4주	5월 1주
25 北 개성 연락사무소 인력, 철수 사흘 만에 일부 복귀 - 과거사위, '김학의 재수사 권고'	31 靑, 조동호 장관 후보 지명 철회 / 최정호 자진 사퇴 1 대형매장 1회용 비닐봉투 규제 - 300인 이상 사업장 주52시간제 계도 기간 종료, 본격 시행	8 文, 박영선·김연철 장관 임명 - 조양호 한진그룹 회장 별세 9 고교 무상교육 방안 확정 - 靑, 가짜뉴스 강경 대응 예고 - 文, '소방 국가직 전환 7월 시행'	15 文, 4차 남북정상회담 공식 제안 - 손학규, 조건부 사퇴 수용 - 정부 합동 '생활 SOC 3개년 계획'	20 한국당, 정부 규탄 장외집회 23 여야4당 선거제·공수처 패스트트랙 합의안 추진. 한국당 강력 반발 - 文, 중앙아시아 순방 후 귀국	27 4.27 판문점선언 1주년 기념식 29- 30 공수처·검경수사권·선거법 패스트트랙(신속처리안건) 지경 30 文, 삼성 국내 사업장 첫 방문
26 한·벨기에 정상회담 27 박영선·황교안, '김학의 CD' 공방 - 한국당 인사청문회 보이콧	3 최저임금 결정체계·탄력근로 단위기간 확대 합의 무산 10 文, 한미정상회담 위해 출국 11 임시정부수립 100주년 기념식 - 헌재, 낙태죄 헌법불합치 결정	16 세월호 5주기 - 文, 중앙아시아 3개국 순방차 출국 17 김경수 보석 허가, 도정 복귀 - 다음 주 북·러 정상회담 예고	24 정부, 추가경정예산안 편성 - 한국당, 국회의장실 점거 - 부울경 동남권 관문공항 검증단 '김해신공항 확장 방안 백지화'	1 한국당, 정부 규탄 투쟁 선언 - 문무일 검찰총장, 검경수사권 조정안 비판 2 文, 사회 원로 청와대 간담회 - 경찰, 문무일 주장 반박 - 이란산 원유 수입 전면 중단 * 여야4당-한국당 패스트트랙 추진 관련 극한 대치, 여야 쌍방 고소·고발	
28 고위공직자·국회의원 재산 공개 - 김의겸 상가 건물 매입 논란 29 김의겸 대변인 사퇴 29- 30 4·3 재보궐선거 사전투표 30 한국당 창원 축구장 유세 논란	4 文, 신문의 날 기념식 참석 - 민주평화당·정의당 교섭단체 구성 복원 논의 본격화 5 대형 산불 강원도 고성·속초·강릉·동해·인제 '국가재난사태' 선포 * 문체·해수·행안부 장관 임명 * 국내 5G 서비스 공식 개시	12 文, 한미정상회담 후 귀국 - 일본 수산물 수입 금지 관련 WTO 2심 한국 승소 * 민주평화당·정의당 공동교섭단체 구성 논의 난항 * 바른미래당 내부 갈등 * 이미션 헌법재판관 후보 '주식 과다 보유' 논란	18 바른미래당 내부 갈등 격화 19 文, 문형배·이미션 헌법재판관 임명 * 차명진 세월호 모독 파문, 한국당 대표 사과, 징계 절차 * 한국당, '박근혜 석방' 요구 공식화	25 김정은-푸틴 정상회담 - 검찰, 차 형 집행정지 불허 - 바른미래, 오신환·권은희 사보임 - 靑, 신임 대변인 고민정 임명 25- 26 한국당 1박2일 국회 회의실 점거 * 여야4당-한국당 패스트트랙 추진 관련 강경 대치	



대통령 직무 수행 평가 - 주간 지표 / 일일 지표 / 상세 결과

2018/2019년 (최근 20주)		조사완료 사례수 (명)	대통령 직무 수행 평가			
			잘하고 있다	잘못하고 있다	어느 쪽도 아니다	모름/ 응답거절
주간	12월 3주(18~20)	1,002	45%	46%	4%	4%
주간	12월 4주(24~28)	연말연시 2주 조사 심				
주간	01월 1주(31~04)	연말연시 2주 조사 심				
주간	01월 2주(08~10)	1,002	48%	44%	5%	4%
주간	01월 3주(15~17)	1,002	47%	44%	6%	4%
주간	01월 4주(22~24)	1,002	46%	45%	4%	5%
주간	01월 5주(29~31)	1,004	47%	44%	4%	4%
주간	02월 1주(04~08)	설 연휴				
주간	02월 2주(12~14)	1,002	47%	44%	4%	6%
주간	02월 3주(19~21)	1,001	45%	45%	4%	6%
주간	02월 4주(26~28)	1,002	49%	42%	4%	5%
주간	03월 1주(05~07)	1,003	46%	45%	5%	5%
주간	03월 2주(12~14)	1,004	44%	46%	5%	5%
주간	03월 3주(19~21)	1,002	45%	44%	5%	6%
주간	03월 4주(26~28)	1,003	43%	46%	5%	6%
주간	04월 1주(02~04)	1,003	41%	49%	4%	5%
주간	04월 2주(09~11)	1,002	47%	45%	3%	5%
주간	04월 3주(16~18)	1,001	48%	42%	4%	6%
주간	04월 4주(23~25)	1,003	44%	47%	3%	6%
주간	5월 1주(4/30, 5/2)	1,004	45%	46%	5%	4%
일일	04/22(월)					
일일	04/23(화)	1,003	46%	45%	4%	6%
일일	04/24(수)	1,008	44%	46%	3%	6%
일일	04/25(목)	1,003	44%	47%	3%	6%
일일	04/26(금)					
일일	04/29(월)					
일일	04/30(화)	1,164	44%	46%	4%	6%
일일	05/01(수)	노동절				
일일	05/02(목)	1,004	45%	46%	5%	4%
일일	05/03(금)					

*일일 지표는 3-day-rolling average

질문) 귀하는 문재인 대통령이 대통령으로서의 직무를 잘 수행하고 있다고 보십니까,
혹은 잘 못 수행하고 있다고 보십니까? (긍정/부정을 답하지 않은 경우 재질문)
군이 말씀하신다면, '잘하고 있다'와 '잘못하고 있다' 중 어느 쪽입니까?

	2019년 5월 1주 (4/30, 5/2)	조사완료 사례수 (명)	목표할당 사례수 (명)	대통령 직무 수행 평가			
				잘하고 있다	잘못하고 있다	어느 쪽도 아니다	모름/ 응답거절
	전체	1,004	1,000	45%	46%	5%	4%
지역별	서울	195	194	39%	51%	7%	3%
	인천/경기	307	305	46%	43%	6%	5%
	강원	29	30	-	-	-	-
	대전/세종/충청	108	105	45%	47%	3%	5%
	광주/전라	98	99	73%	18%	6%	4%
	대구/경북	99	100	30%	60%	2%	7%
	부산/울산/경남	154	154	39%	55%	3%	3%
	제주	14	13	-	-	-	-
	성별	남성	523	496	43%	50%	4%
여성		481	504	47%	42%	6%	5%
연령별	19-29세	169	172	44%	41%	5%	10%
	30대	166	169	61%	31%	5%	3%
	40대	191	197	54%	37%	6%	3%
	50대	216	200	42%	52%	4%	2%
	60대 이상	262	261	30%	61%	5%	5%
주요 지지정당별	더불어민주당	364	365	83%	11%	5%	1%
	민주평화당	4	4	-	-	-	-
	바른미래당	59	58	23%	64%	11%	2%
	자유한국당	247	243	4%	93%	2%	1%
	정의당	78	75	66%	25%	7%	2%
	무당(無黨)층	252	256	28%	53%	6%	13%
	직업별	농/임/어업	32	30	-	-	-
자영업	155	150	34%	61%	3%	1%	
블루칼라	142	136	41%	47%	8%	5%	
화이트칼라	351	347	59%	34%	4%	3%	
가정주부	158	169	39%	52%	6%	4%	
학생	58	61	42%	44%	4%	11%	
무직/은퇴/기타	108	108	31%	54%	5%	10%	
생활수준별	상/중상	136	135	62%	34%	3%	1%
	중	443	445	49%	42%	6%	4%
	중하	228	224	38%	54%	3%	5%
	하	167	167	30%	58%	6%	6%
성향별	보수	249	242	20%	74%	3%	3%
	중도	323	323	44%	49%	4%	3%
	진보	277	275	71%	20%	7%	2%
	모름/응답거절	155	160	38%	41%	6%	15%

*50사례 미만은 수치를 제시하지 않음. 한국갤럽 데일리 오피니언 제352호 www.gallup.co.kr



대통령 직무 수행 평가 이유

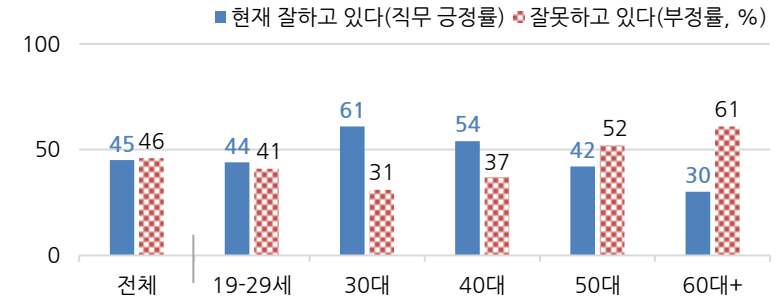
질문) 어떤 점에서 (잘하고/잘못하고 있다고) 생각하십니까 한 가지만 구체적으로 말씀해 주십시오.(자유응답)

대통령 직무 수행 긍정 평가 이유 2019년 4/30, 5/2 (긍정 평가자 448명)	대통령 직무 수행 부정 평가 이유 2019년 4/30, 5/2 (부정 평가자 459명)	
북한과의 관계 개선	경제/민생 문제 해결 부족(+8)	44%
최선을 다함/열심히 한다(+4)	북한 관계 치중/친북 성향(-3)	13%
외교 잘함(-5)	독단적/일방적/편파적	7%
평화를 위한 노력	최저임금 인상	4%
개혁/적폐 청산/개혁 의지	전반적으로 부족하다	3%
복지 확대	여야 갈등/협치 부족	3%
소통 잘한다	외교 문제	3%
서민 위한 노력	서민 어려움/빈부 격차 확대	3%
전반적으로 잘한다	인사(人事) 문제	2%
전 정권보다 낫다	신뢰할 수 없음/비호감	2%
기본에 충실/원칙대로 함/공정함	일자리 문제/고용 부족(-3)	1%
주관/소신 있다	과도한 복지	1%
경제 정책	공약 실천 미흡	1%
정직함/솔직함/투명함	세금 인상	1%
국민 입장을 생각한다	소통 미흡	1%
부동산 정책	부동산 정책	1%
안정감/나라가 조용함	복핵/안보	1%
최저임금 인상	주관, 소신 부족/여론에 휘둘림	1%
복핵 문제 대응/안보	여성 인권 치중/성 갈등	1%
안전/사건 사고 대처	과거사 들춰/보복 정치	1%
일자리 창출/비정규직 정규직화	전 정권과 다르지 않다	1%
공수처/검경수사권 조정	기타	3%
기타	모름/응답거절	5%
모름/응답거절		14%

* (+/-) 표시는 지난주 조사 대비 증감폭이 ±3%포인트 이상인 항목(단위: %포인트)

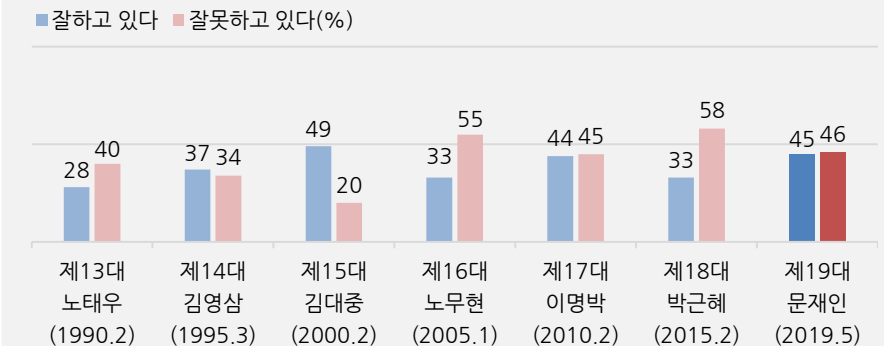
* 한국갤럽 데일리 오피니언 제352호 www.gallup.co.kr

◎ 대통령 직무 수행 평가: 연령별 - 2019년 5월 1주(4/30, 5/2)



*성·연령별 대통령 직무 수행 평가, 정당 지지도는 매일 말 공개하는 월 통합 자료 참조
*전국 성인 1,004명 전화조사. 한국갤럽 데일리 오피니언 제352호 www.gallup.co.kr

◎ 역대 대통령 취임 2년 즈음 직무 수행 평가



*제13~18대 대통령은 12월 선거, 이듬해 2월 취임. 제19대는 5월 보궐선거 익일 취임

*괄호 안은 조사 시기. 한국갤럽 데일리 오피니언 제352호 www.gallup.co.kr

정당 지지도 - 최근 6개월 추이 / 상세 결과

질문 현재 우리나라에는 (더불어민주당, 민주평화당, 바른미래당, 자유한국당, 정의당: 순서 로테이션) 등의 정당이 있습니다. 귀하는 이 중 어느 정당을 지지하십니까?
(‘모름/없음’인 경우 재질문) 그럼, 본인 성향은 어느 정당에 조금이라도 더 가깝습니까?

2018/2019년 (최근 6개월)	조사완료 사례수 (명)	정당 지지도							무당층 無黨層
		더불어 민주당	민주 평화당	바른 미래당	자유 한국당	정의당	기타		
11월 1주(30~01)	1,004	42%	1%	6%	14%	11%	0%	27%	
11월 2주(06~08)	1,002	41%	1%	7%	14%	9%	0%	27%	
11월 3주(13~15)	1,001	42%	1%	6%	17%	9%	1%	25%	
11월 4주(20~22)	1,001	44%	1%	6%	14%	10%	1%	24%	
11월 5주(27~29)	1,001	41%	1%	7%	15%	11%	0%	25%	
12월 1주(04~06)	1,002	40%	1%	6%	17%	10%	0%	26%	
12월 2주(11~13)	1,003	36%	2%	6%	19%	9%	1%	27%	
12월 3주(18~20)	1,002	39%	1%	5%	18%	12%	1%	25%	
12월 4주(24~28)	연말연시 2주 조사 씬								
01월 1주(31~04)	연말연시 2주 조사 씬								
01월 2주(08~10)	1,002	40%	1%	7%	16%	9%	0%	26%	
01월 3주(15~17)	1,002	40%	1%	8%	16%	8%	0%	26%	
01월 4주(22~24)	1,002	37%	1%	7%	18%	10%	1%	26%	
01월 5주(29~31)	1,004	39%	1%	6%	21%	9%	0%	24%	
02월 1주(04~08)	설 연휴								
02월 2주(12~14)	1,002	40%	1%	8%	19%	8%	1%	24%	
02월 3주(19~21)	1,001	40%	1%	6%	19%	9%	1%	26%	
02월 4주(26~28)	1,002	38%	1%	7%	20%	8%	0%	26%	
03월 1주(05~07)	1,003	39%	1%	7%	20%	8%	0%	24%	
03월 2주(12~14)	1,004	39%	1%	7%	22%	7%	1%	22%	
03월 3주(19~21)	1,002	37%	1%	7%	21%	9%	1%	25%	
03월 4주(26~28)	1,003	35%	1%	6%	22%	10%	0%	26%	
04월 1주(02~04)	1,003	37%	1%	6%	23%	9%	0%	25%	
04월 2주(09~11)	1,002	38%	1%	4%	21%	10%	1%	26%	
04월 3주(16~18)	1,001	39%	1%	5%	20%	10%	0%	25%	
04월 4주(23~25)	1,003	35%	1%	7%	24%	9%	0%	24%	
5월1주(4/30,5/2)	1,004	36%	0.4%	6%	24%	8%		26%	

*한국갤럽 데일리 오피니언 제352호 www.gallup.co.kr

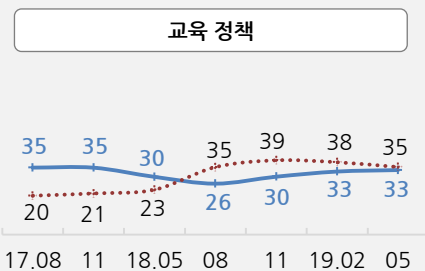
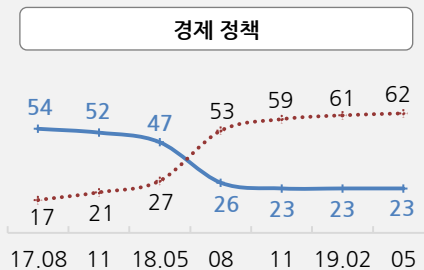
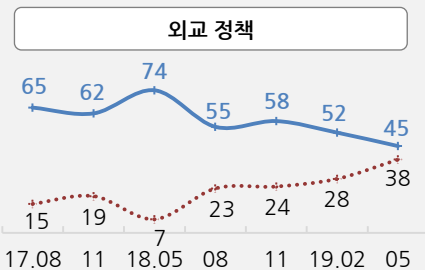
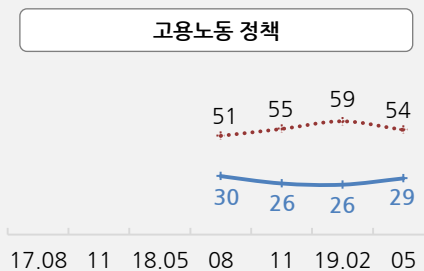
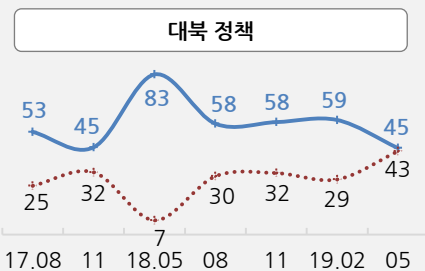
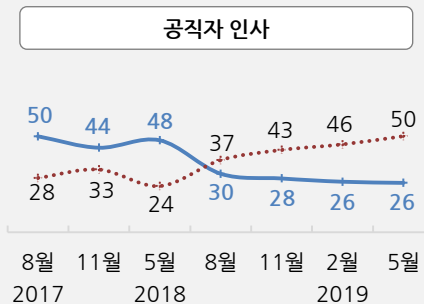
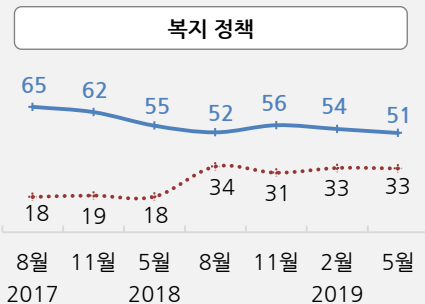
2019년 5월 1주 (4/30, 5/2)	조사완료 사례수 (명)	목표할당 사례수 (명)	정당 지지도							없음	모름/ 응답 거절
			더불어 민주당	민주 평화당	바른 미래당	자유 한국당	정의당	기타	무당층 無黨層		
전체	1,004	1,000	36%	0.4%	6%	24%	8%		26%	20%	6%
지역별											
서울	195	194	37%		7%	25%	7%		24%	21%	3%
인천/경기	307	305	38%	0%	5%	22%	9%		26%	19%	7%
강원	29	30	-	-	-	-	-	-	-	-	-
대전/세종/충청	108	105	34%		5%	24%	6%		32%	26%	6%
광주/전라	98	99	55%	3%	6%	7%	9%		20%	11%	9%
대구/경북	99	100	21%		5%	39%	7%		28%	20%	9%
부산/울산/경남	154	154	32%		7%	29%	7%		25%	22%	3%
제주	14	13	-	-	-	-	-	-	-	-	-
성별											
남성	523	496	34%	0%	7%	26%	10%		24%	19%	4%
여성	481	504	39%	1%	5%	23%	5%		28%	20%	8%
연령별											
19~29세	169	172	32%	1%	9%	9%	5%		44%	35%	9%
30대	166	169	49%		9%	8%	12%		22%	19%	2%
40대	191	197	47%	0%	5%	16%	10%		21%	15%	6%
50대	216	200	33%	0%	3%	33%	10%		21%	19%	2%
60대 이상	262	261	25%	0%	4%	45%	3%		23%	14%	9%
직업별											
농/임/어업	32	30	-	-	-	-	-	-	-	-	-
자영업	155	150	30%	0%	6%	31%	10%		23%	18%	5%
블루칼라	142	136	35%	1%	5%	25%	10%		24%	21%	3%
화이트칼라	351	347	50%	0%	6%	14%	10%		20%	15%	4%
가정주부	158	169	29%		3%	37%	2%		30%	22%	8%
학생	58	61	29%		11%	10%	7%		43%	35%	8%
무직/은퇴/기타	108	108	20%		6%	35%	4%		34%	22%	13%
생활 수준별											
상/중상	136	135	55%	1%	5%	18%	9%		12%	10%	2%
중	443	445	39%	0%	6%	21%	8%		25%	20%	5%
중하	228	224	30%	0%	8%	26%	8%		28%	24%	4%
하	167	167	22%	1%	3%	38%	6%		30%	21%	9%
성향별											
보수	249	242	16%		7%	56%	3%		19%	16%	3%
중도	323	323	39%	0%	9%	17%	8%		26%	23%	3%
진보	277	275	59%	1%	3%	6%	15%		15%	12%	3%
모름/응답거절	155	160	24%		1%	22%	1%		53%	32%	21%
대통령 직무 평가											
긍정 평가자	452	448	67%	1%	3%	2%	11%		16%	11%	5%
부정 평가자	462	459	9%	0%	8%	49%	4%		30%	24%	5%

*50사례 미만은 수치를 제시하지 않음. 한국갤럽 데일리 오피니언 제352호 www.gallup.co.kr

현 정부 주요 분야별 정책 평가

◎ 현 정부 주요 분야별 정책 평가 - 2년간 추이

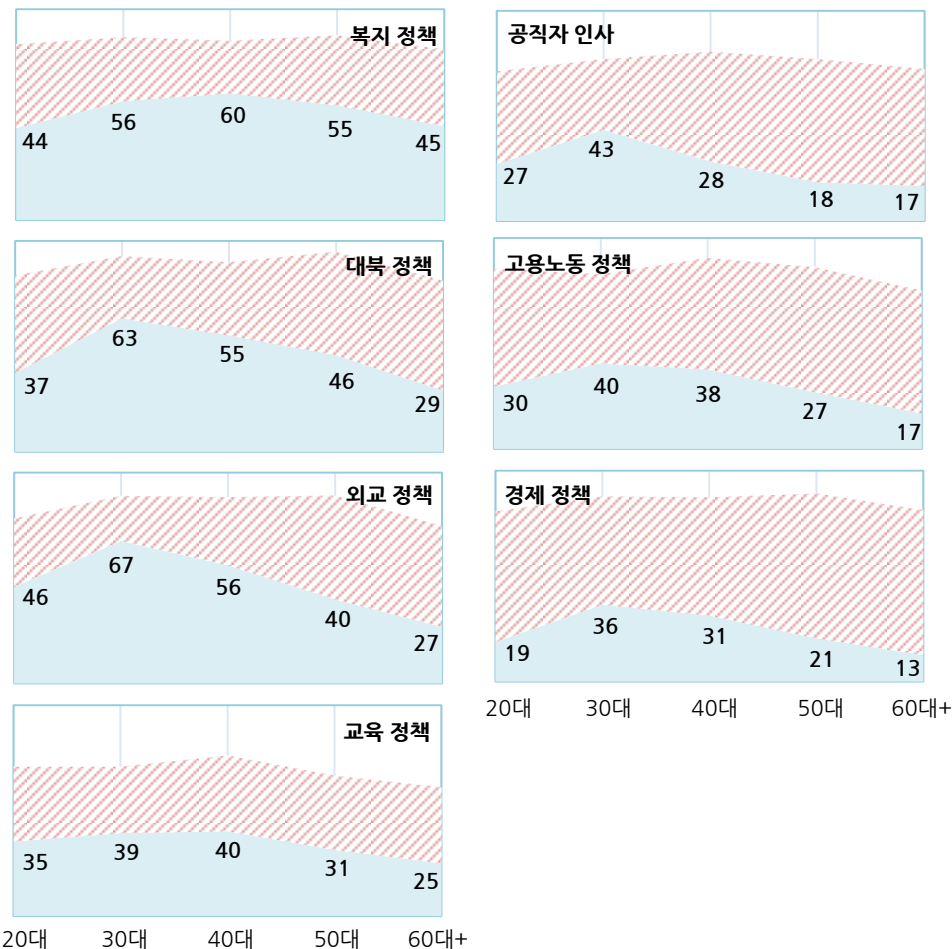
— 잘하고 있다 잘못하고 있다 (%)



질문) 귀하는 현 정부가 (경제/고용노동/복지/교육/대(對) 북한/ 외교 정책, 공직자 인사: 순서 로테이션)을(를) 잘하고 있다고 보십니까, 아니면 잘못하고 있다고 보십니까?
 *조사 시기별 전국 성인 약 1,000명 전화조사
 *한국갤럽 데일리 오피니언 제352호

◎ 현 정부 주요 분야별 정책 평가: 연령별 - 출범 2년 시점

■ 잘하고 있다 (%) ▲ 잘못하고 있다



*성·연령별 정책 평가는 한국갤럽 데일리 오피니언 제352호 결과 집계표 첨부 파일 15페이지 참조
 *2019년 4월 30일, 5월 2일 전국 성인 1,002명 전화조사. www.gallup.co.kr



질문) 귀하는 현 정부가

(경제/고용노동/복지/교육/대(對) 북한/외교 정책, 공직자 인사: 순서 로테이션)을(를)

잘하고 있다고 보십니까, 아니면 잘못하고 있다고 보십니까?

	조사완료		분야별 평가(1/7) - 경제 정책			
	사례수 (명)	목표할당 사례수 (명)	잘하고 있다	잘못하고 있다	어느 쪽도 아니다	모름/ 응답거절
2017년 8월 3주(16~17일)	1,006	1,006	54%	17%	8%	21%
11월 1주(10/31~11/2)	1,006	1,000	52%	21%	7%	19%
2018년 5월 1주(2~3일)	1,002	1,000	47%	27%	11%	15%
8월 5주(28~30일)	1,000	1,000	26%	53%	9%	12%
11월 5주(27~29일)	1,001	1,000	23%	59%	8%	10%
2019년 2월 4주(26~28일)	1,002	1,000	23%	61%	7%	9%
5월 1주(4/30, 5/2)	1,004	1,000	23%	62%	6%	9%
지역별						
서울	195	194	22%	68%	4%	6%
인천/경기	307	305	27%	58%	7%	8%
강원	29	30	-	-	-	-
대전/세종/충청	108	105	18%	65%	5%	12%
광주/전라	98	99	32%	43%	11%	14%
대구/경북	99	100	15%	72%	4%	9%
부산/울산/경남	154	154	18%	69%	3%	10%
제주	14	13	-	-	-	-
성별						
남성	523	496	23%	64%	6%	7%
여성	481	504	23%	60%	6%	11%
연령별						
19-29세	169	172	19%	62%	5%	14%
30대	166	169	36%	51%	5%	7%
40대	191	197	31%	56%	6%	6%
50대	216	200	21%	69%	6%	5%
60대 이상	262	261	13%	69%	6%	12%
주요 지지정당별						
더불어민주당	364	365	45%	35%	10%	9%
민주평화당	4	4	-	-	-	-
바른미래당	59	58	14%	83%	-	3%
자유한국당	247	243	3%	91%	3%	3%
정의당	78	75	37%	50%	9%	4%
무당(無黨)층	252	256	7%	72%	2%	18%
직업별						
농/임/어업	32	30	-	-	-	-
자영업	155	150	20%	74%	1%	5%
블루칼라	142	136	18%	63%	11%	8%
화이트칼라	351	347	33%	54%	6%	7%
가정주부	158	169	16%	66%	6%	11%
학생	58	61	20%	64%	2%	15%
무직/은퇴/기타	108	108	14%	62%	8%	16%
이념성향별						
보수	249	242	12%	80%	4%	3%
중도	323	323	22%	65%	6%	7%
진보	277	275	39%	44%	7%	9%
모름/응답거절	155	160	13%	59%	5%	23%
대통령 직무 전반적 평가						
긍정적	452	448	49%	29%	9%	13%
부정적	462	459	1%	95%	2%	2%

*50사례 미만은 수치를 제시하지 않음. 한국갤럽 데일리 오피니언 제352호 www.gallup.co.kr

질문) 귀하는 현 정부가

(경제/고용노동/복지/교육/대(對) 북한/외교 정책, 공직자 인사: 순서 로테이션)을(를)

잘하고 있다고 보십니까, 아니면 잘못하고 있다고 보십니까?

	조사완료		분야별 평가(2/7) - 고용노동 정책			
	사례수 (명)	목표할당 사례수 (명)	잘하고 있다	잘못하고 있다	어느 쪽도 아니다	모름/ 응답거절
2018년 8월 5주(28~30일)	1,000	1,000	30%	51%	7%	12%
11월 5주(27~29일)	1,001	1,000	26%	55%	7%	12%
2019년 2월 4주(26~28일)	1,002	1,000	26%	59%	6%	9%
5월 1주(4/30, 5/2)	1,004	1,000	29%	54%	6%	11%
지역별						
서울	195	194	23%	61%	7%	9%
인천/경기	307	305	33%	53%	4%	10%
강원	29	30	-	-	-	-
대전/세종/충청	108	105	25%	52%	10%	13%
광주/전라	98	99	39%	38%	10%	13%
대구/경북	99	100	22%	64%	3%	11%
부산/울산/경남	154	154	25%	57%	5%	14%
제주	14	13	-	-	-	-
성별						
남성	523	496	29%	57%	5%	9%
여성	481	504	29%	52%	6%	13%
연령별						
19-29세	169	172	30%	56%	3%	11%
30대	166	169	40%	42%	6%	11%
40대	191	197	38%	53%	6%	4%
50대	216	200	27%	59%	6%	7%
60대 이상	262	261	17%	58%	6%	19%
주요 지지정당별						
더불어민주당	364	365	52%	32%	7%	9%
민주평화당	4	4	-	-	-	-
바른미래당	59	58	20%	69%	4%	6%
자유한국당	247	243	6%	81%	5%	8%
정의당	78	75	41%	46%	5%	9%
무당(無黨)층	252	256	17%	60%	5%	19%
직업별						
농/임/어업	32	30	-	-	-	-
자영업	155	150	28%	63%	4%	5%
블루칼라	142	136	25%	57%	7%	11%
화이트칼라	351	347	41%	48%	6%	5%
가정주부	158	169	18%	55%	7%	19%
학생	58	61	25%	56%	2%	17%
무직/은퇴/기타	108	108	19%	56%	6%	20%
이념성향별						
보수	249	242	16%	68%	6%	10%
중도	323	323	31%	57%	5%	7%
진보	277	275	43%	41%	7%	9%
모름/응답거절	155	160	21%	50%	4%	24%
대통령 직무 전반적 평가						
긍정적	452	448	55%	26%	7%	12%
부정적	462	459	8%	81%	4%	7%

*50사례 미만은 수치를 제시하지 않음. 한국갤럽 데일리 오피니언 제352호 www.gallup.co.kr

	조사완료 사례수 (명)	목표할당 사례수 (명)	분야별 평가(3/7) - 복지 정책			
			잘하고 있다	잘못하고 있다	어느 쪽도 아니다	모름/ 응답거절
2017년 8월 3주(16~17일)	1,006	1,006	65%	18%	5%	12%
11월 1주(10/31~11/2)	1,006	1,000	62%	19%	5%	14%
2018년 5월 1주(2~3일)	1,002	1,000	55%	18%	10%	16%
8월 5주(28~30일)	1,000	1,000	52%	34%	6%	8%
11월 5주(27~29일)	1,001	1,000	56%	31%	5%	9%
2019년 2월 4주(26~28일)	1,002	1,000	54%	33%	6%	7%
5월 1주(4/30, 5/2)	1,004	1,000	51%	33%	6%	9%
지역별						
서울	195	194	40%	45%	5%	10%
인천/경기	307	305	53%	33%	6%	8%
강원	29	30	-	-	-	-
대전/세종/충청	108	105	57%	27%	10%	6%
광주/전라	98	99	59%	23%	9%	9%
대구/경북	99	100	47%	31%	6%	16%
부산/울산/경남	154	154	53%	35%	3%	9%
제주	14	13	-	-	-	-
성별						
남성	523	496	51%	34%	6%	9%
여성	481	504	52%	32%	6%	10%
연령별						
19-29세	169	172	44%	40%	3%	14%
30대	166	169	56%	30%	4%	10%
40대	191	197	60%	25%	8%	7%
50대	216	200	55%	33%	5%	7%
60대 이상	262	261	45%	36%	9%	10%
주요 지지정당별						
더불어민주당	364	365	77%	13%	4%	7%
민주평화당	4	4	-	-	-	-
바른미래당	59	58	38%	57%	4%	1%
자유한국당	247	243	27%	53%	12%	8%
정의당	78	75	72%	18%	6%	5%
무당(無黨)층	252	256	36%	43%	4%	17%
직업별						
농/임/어업	32	30	-	-	-	-
자영업	155	150	53%	38%	5%	5%
블루칼라	142	136	52%	29%	7%	12%
화이트칼라	351	347	58%	30%	6%	6%
가정주부	158	169	48%	35%	8%	10%
학생	58	61	42%	34%	2%	23%
무직/은퇴/기타	108	108	38%	40%	6%	17%
이념성향별						
보수	249	242	38%	45%	9%	8%
중도	323	323	50%	36%	5%	9%
진보	277	275	71%	19%	5%	5%
모름/응답거절	155	160	41%	33%	6%	21%
대통령 직무 전반적 평가						
긍정적	452	448	77%	11%	4%	7%
부정적	462	459	30%	54%	8%	7%

*50사례 미만은 수치를 제시하지 않음. 한국갤럽 데일리 오피니언 제352호 www.gallup.co.kr

	조사완료 사례수 (명)	목표할당 사례수 (명)	분야별 평가(4/7) - 교육 정책			
			잘하고 있다	잘못하고 있다	어느 쪽도 아니다	모름/ 응답거절
2017년 8월 3주(16~17일)	1,006	1,006	35%	20%	8%	37%
11월 1주(10/31~11/2)	1,006	1,000	35%	21%	5%	39%
2018년 5월 1주(2~3일)	1,002	1,000	30%	23%	11%	35%
8월 5주(28~30일)	1,000	1,000	26%	35%	9%	30%
11월 5주(27~29일)	1,001	1,000	30%	39%	8%	24%
2019년 2월 4주(26~28일)	1,002	1,000	33%	38%	7%	23%
5월 1주(4/30, 5/2)	1,004	1,000	33%	35%	7%	25%
지역별						
서울	195	194	29%	40%	8%	23%
인천/경기	307	305	36%	38%	5%	21%
강원	29	30	-	-	-	-
대전/세종/충청	108	105	37%	32%	6%	25%
광주/전라	98	99	45%	25%	6%	25%
대구/경북	99	100	27%	42%	7%	24%
부산/울산/경남	154	154	29%	30%	10%	31%
제주	14	13	-	-	-	-
성별						
남성	523	496	35%	35%	7%	23%
여성	481	504	32%	35%	7%	26%
연령별						
19-29세	169	172	35%	36%	1%	28%
30대	166	169	39%	31%	8%	21%
40대	191	197	40%	36%	9%	15%
50대	216	200	31%	35%	6%	27%
60대 이상	262	261	25%	36%	8%	31%
주요 지지정당별						
더불어민주당	364	365	54%	17%	7%	21%
민주평화당	4	4	-	-	-	-
바른미래당	59	58	21%	56%	8%	16%
자유한국당	247	243	12%	58%	8%	21%
정의당	78	75	49%	23%	7%	20%
무당(無黨)층	252	256	22%	37%	5%	36%
직업별						
농/임/어업	32	30	-	-	-	-
자영업	155	150	30%	40%	7%	23%
블루칼라	142	136	28%	29%	10%	34%
화이트칼라	351	347	46%	31%	7%	16%
가정주부	158	169	26%	39%	7%	27%
학생	58	61	38%	40%		22%
무직/은퇴/기타	108	108	19%	39%	5%	37%
이념성향별						
보수	249	242	19%	48%	10%	23%
중도	323	323	37%	36%	6%	20%
진보	277	275	45%	26%	8%	21%
모름/응답거절	155	160	27%	29%	3%	41%
대통령 직무 전반적 평가						
긍정적	452	448	54%	17%	6%	23%
부정적	462	459	17%	54%	7%	22%

*50사례 미만은 수치를 제시하지 않음. 한국갤럽 데일리 오피니언 제352호 www.gallup.co.kr



	조사완료 사례수 (명)	목표할당 사례수 (명)	분야별 평가(5/7) - 대북 정책			
			잘하고 있다	잘못하고 있다	어느 쪽도 아니다	모름/ 응답거절
2017년 8월 3주(16~17일)	1,006	1,006	53%	25%	6%	15%
11월 1주(10/31~11/2)	1,006	1,000	45%	32%	6%	16%
2018년 5월 1주(2~3일)	1,002	1,000	83%	7%	4%	5%
8월 5주(28~30일)	1,000	1,000	58%	30%	5%	8%
11월 5주(27~29일)	1,001	1,000	58%	32%	3%	7%
2019년 2월 4주(26~28일)	1,002	1,000	59%	29%	4%	8%
5월 1주(4/30, 5/2)	1,004	1,000	45%	43%	3%	8%
지역별						
서울	195	194	44%	48%	1%	7%
인천/경기	307	305	48%	40%	4%	8%
강원	29	30	-	-	-	-
대전/세종/충청	108	105	42%	45%	5%	8%
광주/전라	98	99	66%	18%	8%	7%
대구/경북	99	100	24%	64%	4%	8%
부산/울산/경남	154	154	41%	47%	1%	10%
제주	14	13	-	-	-	-
성별						
남성	523	496	47%	45%	3%	5%
여성	481	504	42%	42%	4%	12%
연령별						
19-29세	169	172	37%	46%	2%	14%
30대	166	169	63%	30%	3%	4%
40대	191	197	55%	35%	3%	7%
50대	216	200	46%	49%	2%	3%
60대 이상	262	261	29%	52%	6%	13%
주요 지지정당별						
더불어민주당	364	365	81%	11%	3%	5%
민주평화당	4	4	-	-	-	-
바른미래당	59	58	24%	70%	5%	1%
자유한국당	247	243	8%	83%	3%	6%
정의당	78	75	75%	20%	3%	2%
무당(無黨)층	252	256	24%	53%	4%	20%
직업별						
농/임/어업	32	30	-	-	-	-
자영업	155	150	43%	51%	2%	4%
블루칼라	142	136	46%	45%	4%	5%
화이트칼라	351	347	59%	33%	2%	6%
가정주부	158	169	29%	51%	7%	14%
학생	58	61	36%	42%	2%	19%
무직/은퇴/기타	108	108	35%	47%	4%	14%
이념성향별						
보수	249	242	26%	65%	4%	6%
중도	323	323	44%	45%	3%	8%
진보	277	275	72%	21%	3%	3%
모름/응답거절	155	160	28%	45%	4%	23%
대통령 직무 전반적 평가						
긍정적	452	448	83%	6%	4%	7%
부정적	462	459	13%	79%	2%	6%

*50사례 미만은 수치를 제시하지 않음. 한국갤럽 데일리 오피니언 제352호 www.gallup.co.kr

	조사완료 사례수 (명)	목표할당 사례수 (명)	분야별 평가(6/7) - 외교 정책			
			잘하고 있다	잘못하고 있다	어느 쪽도 아니다	모름/ 응답거절
2017년 8월 3주(16~17일)	1,006	1,006	65%	15%	6%	14%
11월 1주(10/31~11/2)	1,006	1,000	62%	19%	5%	14%
2018년 5월 1주(2~3일)	1,002	1,000	74%	7%	6%	13%
8월 5주(28~30일)	1,000	1,000	55%	23%	7%	14%
11월 5주(27~29일)	1,001	1,000	58%	24%	5%	13%
2019년 2월 4주(26~28일)	1,002	1,000	52%	28%	6%	14%
5월 1주(4/30, 5/2)	1,004	1,000	45%	38%	5%	12%
지역별						
서울	195	194	42%	41%	6%	12%
인천/경기	307	305	51%	36%	4%	9%
강원	29	30	-	-	-	-
대전/세종/충청	108	105	43%	40%	4%	13%
광주/전라	98	99	58%	20%	5%	16%
대구/경북	99	100	31%	54%	3%	12%
부산/울산/경남	154	154	40%	41%	4%	15%
제주	14	13	-	-	-	-
성별						
남성	523	496	47%	41%	3%	9%
여성	481	504	43%	35%	6%	15%
연령별						
19-29세	169	172	46%	32%	5%	17%
30대	166	169	67%	21%	5%	6%
40대	191	197	56%	32%	5%	7%
50대	216	200	40%	49%	3%	8%
60대 이상	262	261	27%	48%	6%	20%
주요 지지정당별						
더불어민주당	364	365	80%	8%	5%	7%
민주평화당	4	4	-	-	-	-
바른미래당	59	58	31%	62%	3%	4%
자유한국당	247	243	11%	78%	3%	9%
정의당	78	75	69%	18%	6%	8%
무당(無黨)층	252	256	25%	44%	7%	24%
직업별						
농/임/어업	32	30	-	-	-	-
자영업	155	150	41%	49%	3%	8%
블루칼라	142	136	43%	38%	7%	12%
화이트칼라	351	347	61%	29%	5%	6%
가정주부	158	169	33%	45%	6%	17%
학생	58	61	46%	30%	3%	20%
무직/은퇴/기타	108	108	26%	46%	5%	23%
이념성향별						
보수	249	242	27%	61%	4%	8%
중도	323	323	45%	40%	6%	9%
진보	277	275	72%	17%	4%	7%
모름/응답거절	155	160	27%	36%	5%	32%
대통령 직무 전반적 평가						
긍정적	452	448	80%	5%	4%	10%
부정적	462	459	16%	72%	3%	9%

*50사례 미만은 수치를 제시하지 않음. 한국갤럽 데일리 오피니언 제352호 www.gallup.co.kr



	조사완료 사례수 (명)	목표할당 사례수 (명)	분야별 평가(7/7) - 공직자 인사				
			잘하고 있다	잘못하고 있다	어느 쪽도 아니다	모름/ 응답거절	
2017년 8월 3주(16~17일)	1,006	1,006	50%	28%	10%	13%	
11월 1주(10/31~11/2)	1,006	1,000	44%	33%	7%	16%	
2018년 5월 1주(2~3일)	1,002	1,000	48%	24%	10%	18%	
8월 5주(28~30일)	1,000	1,000	30%	37%	9%	24%	
11월 5주(27~29일)	1,001	1,000	28%	43%	6%	24%	
2019년 2월 4주(26~28일)	1,002	1,000	26%	46%	7%	21%	
5월 1주(4/30, 5/2)	1,004	1,000	26%	50%	5%	19%	
지역별	서울	195	194	22%	56%	5%	18%
	인천/경기	307	305	27%	51%	5%	17%
	강원	29	30	-	-	-	-
	대전/세종/충청	108	105	26%	47%	4%	23%
	광주/전라	98	99	37%	30%	12%	20%
	대구/경북	99	100	16%	59%	3%	22%
	부산/울산/경남	154	154	23%	50%	5%	22%
	제주	14	13	-	-	-	-
성별	남성	523	496	23%	55%	6%	16%
	여성	481	504	28%	45%	5%	23%
연령별	19-29세	169	172	27%	44%	2%	26%
	30대	166	169	43%	34%	7%	16%
	40대	191	197	28%	52%	6%	13%
	50대	216	200	18%	59%	7%	16%
	60대 이상	262	261	17%	56%	4%	24%
주요 지지정당별	더불어민주당	364	365	51%	27%	8%	15%
	민주평화당	4	4	-	-	-	-
	바른미래당	59	58	8%	77%	7%	8%
	자유한국당	247	243	4%	81%	1%	13%
	정의당	78	75	32%	50%	7%	12%
	무당(無黨)층	252	256	12%	47%	5%	36%
직업별	농/임/어업	32	30	-	-	-	-
	자영업	155	150	20%	62%	4%	14%
	블루칼라	142	136	23%	49%	7%	21%
	화이트칼라	351	347	36%	45%	7%	12%
	가정주부	158	169	19%	48%	6%	27%
	학생	58	61	27%	45%	-	28%
	무직/은퇴/기타	108	108	16%	54%	2%	29%
	이념성향별	보수	249	242	12%	71%	3%
중도	323	323	26%	51%	6%	17%	
진보	277	275	42%	37%	6%	15%	
모름/응답거절	155	160	16%	39%	5%	40%	
대통령 직무 전반적 평가	긍정적	452	448	48%	25%	8%	19%
부정적	462	459	5%	78%	2%	15%	

*50사례 미만은 수치를 제시하지 않음. 한국갤럽 데일리 오피니언 제352호 www.gallup.co.kr



2019년 5월 1주 (4/30, 5/2)		조사완료 사례수 (명)	목표할당 사례수 (명)
전체		1,004	1,000
성/ 연령별	남성 19-29세	95	91
	남성 30대	92	86
	남성 40대	105	100
	남성 50대	107	101
	남성 60대이상	124	117
	여성 19-29세	74	81
	여성 30대	74	83
	여성 40대	86	97
	여성 50대	109	99
	여성 60대이상	138	144

분야별 평가(1/7) - 경제 정책			
잘하고 있다	잘못하고 있다	어느 쪽도 아니다	모름/ 응답거절
23%	62%	6%	9%
11%	72%	3%	14%
30%	55%	6%	8%
35%	52%	8%	5%
24%	69%	4%	3%
14%	71%	8%	8%
28%	50%	7%	14%
43%	47%	4%	6%
27%	60%	5%	8%
17%	69%	7%	7%
12%	67%	5%	16%

분야별 평가(4/7) - 교육 정책			
잘하고 있다	잘못하고 있다	어느 쪽도 아니다	모름/ 응답거절
33%	35%	7%	25%
30%	45%	1%	25%
36%	30%	8%	26%
46%	28%	8%	18%
34%	36%	4%	26%
28%	37%	11%	24%
41%	26%	1%	32%
43%	33%	8%	16%
34%	44%	11%	12%
29%	34%	9%	29%
22%	36%	6%	36%

		조사완료 사례수 (명)	목표할당 사례수 (명)
전체		1,004	1,000
성/ 연령별	남성 19-29세	95	91
	남성 30대	92	86
	남성 40대	105	100
	남성 50대	107	101
	남성 60대이상	124	117
	여성 19-29세	74	81
	여성 30대	74	83
	여성 40대	86	97
	여성 50대	109	99
	여성 60대이상	138	144

분야별 평가(2/7) - 고용노동 정책			
잘하고 있다	잘못하고 있다	어느 쪽도 아니다	모름/ 응답거절
29%	54%	6%	11%
22%	63%	2%	13%
38%	45%	7%	10%
43%	49%	4%	5%
29%	60%	7%	4%
16%	66%	7%	11%
38%	48%	5%	9%
43%	40%	6%	11%
33%	57%	7%	3%
25%	59%	6%	11%
17%	52%	5%	25%

분야별 평가(5/7) - 대북 정책			
잘하고 있다	잘못하고 있다	어느 쪽도 아니다	모름/ 응답거절
45%	43%	3%	8%
25%	60%	3%	12%
64%	30%		6%
64%	28%	4%	3%
51%	46%	2%	1%
34%	57%	5%	4%
51%	31%	2%	16%
62%	29%	6%	3%
46%	41%	2%	10%
40%	53%	1%	6%
25%	48%	7%	20%

		조사완료 사례수 (명)	목표할당 사례수 (명)
전체		1,004	1,000
성/ 연령별	남성 19-29세	95	91
	남성 30대	92	86
	남성 40대	105	100
	남성 50대	107	101
	남성 60대이상	124	117
	여성 19-29세	74	81
	여성 30대	74	83
	여성 40대	86	97
	여성 50대	109	99
	여성 60대이상	138	144

분야별 평가(3/7) - 복지 정책			
잘하고 있다	잘못하고 있다	어느 쪽도 아니다	모름/ 응답거절
51%	33%	6%	9%
37%	46%	2%	15%
53%	32%	3%	13%
68%	20%	5%	6%
53%	35%	5%	6%
44%	38%	12%	6%
51%	33%	4%	12%
60%	29%	4%	7%
52%	30%	11%	7%
56%	31%	6%	8%
45%	35%	6%	13%

분야별 평가(6/7) - 외교 정책			
잘하고 있다	잘못하고 있다	어느 쪽도 아니다	모름/ 응답거절
45%	38%	5%	12%
35%	47%	1%	17%
67%	26%	3%	5%
65%	30%	1%	4%
44%	45%	5%	6%
31%	52%	6%	11%
57%	16%	10%	16%
68%	17%	7%	7%
47%	35%	8%	10%
36%	53%	1%	10%
24%	45%	5%	27%

분야별 평가(7/7) - 공직자 인사			
잘하고 있다	잘못하고 있다	어느 쪽도 아니다	모름/ 응답거절
26%	50%	5%	19%
18%	54%	2%	26%
36%	36%	11%	17%
29%	54%	5%	12%
19%	61%	10%	11%
16%	66%	4%	14%
38%	33%	3%	26%
51%	32%	4%	14%
28%	50%	8%	15%
18%	56%	5%	21%
17%	47%	4%	32%

주간 응답자 특성표

주요 분석 단위별 표본오차(95% 신뢰수준 기준)와 지역/성/지지정당/직업/생활수준과 연령 분포 구성입니다. 2019년 1월 행정안전부 주민등록인구 기준 8개 권역/성/연령별 셀 가중 결과

질문 귀하는 어느 시도에 살고 계십니까? 주소지 기준으로 말씀해 주십시오. (저희가 전화번호를 무작위 추출해 지역을 알지 못합니다.)

질문 실례지만, 귀하의 연세는 올해 어떻게 되십니까?

질문 귀하의 직업은 무엇입니까?

질문 우리 국민들의 생활수준을 상, 중상, 중, 중하, 하의 다섯 단계로 나눈다면 귀댁의 생활수준은 어디에 속한다고 생각하십니까?

응답자 특성표 2019년 5월 1주 (4/30, 5/2)	조사완료		목표할당(가중 후)		가중값 배율 (B/A)	표본오차 95% 신뢰수준
	사례수 (명)(A)	비율	사례수 (명)(B)	비율		
전체	1,004	100%	1,000	100%	1.00	±3.1%P
지역별						
서울	195	19%	194	19%	0.99	±7.0%P
인천/경기	307	31%	305	30%	0.99	±5.6%P
강원	29	3%	30	3%	1.04	±18.2%P
대전/세종/충청	108	11%	105	11%	0.98	±9.4%P
광주/전라	98	10%	99	10%	1.01	±9.9%P
대구/경북	99	10%	100	10%	1.01	±9.8%P
부산/울산/경남	154	15%	154	15%	1.00	±7.9%P
제주	14	1%	13	1%	0.89	±26.2%P
성별						
남성	523	52%	496	50%	0.95	±4.3%P
여성	481	48%	504	50%	1.05	±4.5%P
연령별						
19-29세	169	17%	172	17%	1.02	±7.5%P
30대	166	17%	169	17%	1.02	±7.6%P
40대	191	19%	197	20%	1.03	±7.1%P
50대	216	22%	200	20%	0.93	±6.7%P
60대 이상	262	26%	261	26%	1.00	±6.1%P
주요 지지 정당별						
더불어민주당	364	36%	365	36%		±5.1%P
민주평화당	4	0%	4	0%		±49.0%P
정당별						
바른미래당	59	6%	58	6%		±12.8%P
자유한국당	247	25%	243	24%		±6.2%P
정의당	78	8%	75	8%		±11.1%P
무당(無黨)층	252	25%	256	26%		±6.2%P
직업별						
농/임/어업	32	3%	30	3%		±17.3%P
자영업	155	15%	150	15%		±7.9%P
블루칼라	142	14%	136	14%		±8.2%P
화이트칼라	351	35%	347	35%		±5.2%P
가정주부	158	16%	169	17%		±7.8%P
학생	58	6%	61	6%		±12.9%P
무직/은퇴/기타	108	11%	108	11%		±9.4%P
생활 수준별						
상/중상	136	14%	135	13%		±8.4%P
중	443	44%	445	45%		±4.7%P
중하	228	23%	224	22%		±6.5%P
하	167	17%	167	17%		±7.6%P

*표본오차는 조사완료 사례수 기준. 한국갤럽 데일리 오피니언 제352호

*목표할당 사례수는 2019년 1월 행안부 주민등록인구 기준 지역/성/연령 셀 가중 결과

2019년 5월 1주 (4/30, 5/2)	조사완료 사례수 (명)	목표할당 사례수	주민등록인구 기준 가중 처리 후 결과				
			연령 분포				
			19~29세	30대	40대	50대	60대+
전체	1,004	1,000	17%	17%	20%	20%	26%
지역별							
서울	195	194	19%	19%	19%	19%	25%
인천/경기	307	305	18%	18%	21%	20%	22%
강원	29	30	-	-	-	-	-
대전/세종/충청	108	105	17%	17%	20%	20%	27%
광주/전라	98	99	16%	14%	19%	20%	31%
대구/경북	99	100	16%	15%	19%	21%	30%
부산/울산/경남	154	154	16%	16%	19%	21%	28%
제주	14	13	-	-	-	-	-
성별							
남성	523	496	18%	17%	20%	20%	24%
여성	481	504	16%	16%	19%	20%	29%
주요 지지 정당별							
더불어민주당	364	365	15%	23%	26%	18%	18%
민주평화당	4	4	-	-	-	-	-
정당별							
바른미래당	59	58	27%	27%	18%	10%	18%
자유한국당	247	243	6%	5%	13%	27%	48%
정의당	78	75	11%	27%	26%	26%	10%
무당(無黨)층	252	256	30%	14%	16%	16%	23%
직업별							
농/임/어업	32	30	-	-	-	-	-
자영업	155	150	6%	13%	24%	34%	22%
블루칼라	142	136	9%	19%	23%	26%	24%
화이트칼라	351	347	21%	29%	28%	17%	5%
가정주부	158	169	0%	11%	15%	20%	53%
학생	58	61	99%	1%			
무직/은퇴/기타	108	108	16%	3%	2%	11%	68%
생활 수준별							
상/중상	136	135	18%	20%	28%	20%	14%
중	443	445	21%	20%	21%	19%	20%
중하	228	224	16%	16%	21%	21%	26%
하	167	167	10%	10%	11%	22%	48%

*50사례 미만은 수치를 제시하지 않음. 한국갤럽

한국갤럽 데일리 오피니언

한국갤럽은 1974년 6월 박무익 회장이 설립한 한국 최초의 법인 형태 조사 전문 회사입니다.

1980년대부터 대통령 직무 수행 평가와 정당 지지도 조사 결과를 발표해 왔으며, 우리 국민의 기아가 한국갤럽을 알고 있습니다.



한국갤럽은 2012년부터 조사의 중립성, 지속성, 대표성을 확보한 '한국갤럽 데일리 오피니언'을 제공합니다.

관심 있는 분이든 누구나, 무료로, 매주 금요일, 한국갤럽 홈페이지 www.gallup.co.kr 에서 새로운 결과를 만나실 수 있습니다.

- 중립성: 정치권, 이해 관계자, 특정 언론의 의뢰가 아닌, 한국갤럽이 자체 기획, 운영, 공개합니다.
- 지속성: 특정 이벤트, 특정 시기, 단 하루의 조사 표본 영향력을 최소화하기 위해 연중 지속적으로 매주 추적 조사합니다.
- 대표성: 전국 유권자 모집단의 특성을 최대한 반영하기 위해 무선 RDD 표본 프레임을 이용합니다.



무작위로 생성한 휴대전화 번호를 이용해 한국갤럽 조사원이 전화를 걸어 하루 300여 명, 매주 약 1,000명 유효표본을 확보합니다.

매일 수집한 데이터는 지역, 성, 연령 특성에 따라 다음 방법으로 사후 가중처리합니다.

- 하루 데이터는 전국 8권역, 성/연령대 특성 비율로 림(Rim) 가중
- 일일(Daily) 지표는 당일과 직전 이틀 데이터를 3일 이동 평균(3-day-rolling average)
- 주간(weekly) 지표는 화~목 데이터를 통합해 전국 8권역, 성/연령대 특성 비율로 셀(cell) 가중



한국갤럽 조사에 관심 가지주셔서 고맙습니다.

한국갤럽 데일리 오피니언은 한국갤럽의 자산이므로 상업적 용도의 재판매를 금지합니다. 인용하실 때에는 반드시 출처를 밝혀주시요.

문의: 한국갤럽 02-3702-2100(대표)/2571/2621/2622 또는 한국갤럽 홈페이지 Q&A