

한국갤럽 데일리 오피니언

정치 - 경제 - 사회 - 생활 - 문화
매주 새로운 여론조사 결과를 제공합니다.

제354호 • 2019년 5월 3주(14~16일)

역대 대통령 직무 수행 평가 1988~2019 | 대통령 직무 수행 평가/이유 | 정당 지지도 | 북한, 대북 지원 관련 인식
최근 6개월 지표 추이 - 지역/연령/성/지정당/직업/생활수준/성향별 지표 - 응답자 특성표

2019년 5월 14~16일 • 휴대전화 RDD 조사(집전화 보완) • 유효표본 전국 성인 1,004명 • 표본오차 ±3.1%포인트(95% 신뢰수준) • 응답률 16%(총 통화 6,423명 중 1,004명 응답 완료)

◎ 한국갤럽 데일리 오피니언 조사 방법 안내

한국갤럽 데일리 오피니언은 조사원이 직접 묻고 응답 받는 인터뷰 방식으로 진행합니다. 전국 유권자 대표성을 최대한 확보하기 위해 무작위발생(RDD: Random Digit Dialing)한 휴대전화 번호를 기본 표본추출틀로 합니다. 단, 휴대전화만으로는 접근하기 어려운 여성, 고연령대 일부는 무작위발생한 집전화번호 조사로 보완하며, 그 반영 비율은 평균 15% 내외입니다.

◎ 한국갤럽 유무선 RDD 혼합조사설계, 선거여론조사 관련 연구논문

한국갤럽은 2010년 이후 유선전화(일반 집전화)와 무선전화(휴대전화) RDD 조사 과정과 결과를 수차례 비교 연구해 왔습니다. 조사 방법론에 관심 있는 분은 아래 논문을 참고해주시시오. (아래 링크는 모바일기기에서는 열리지 않습니다. PC 또는 한국갤럽 홈페이지를 찾아주시시오.)

- [지방선거에서 여론조사의 정확성 연구: 조사방법별 정밀성과 편향\(조사연구 2015년 16권 1호\)](#)
- [RDD 전화여론조사의 무응답 편향 보정 방법 연구\(조사연구 2014.11 15권 4호\)](#)
- [가중방법으로 선거여론조사의 편향을 얼마나 줄일 수 있나\(조사연구 2014.5 15권 2호\)](#)
- [무선 RDD 전화조사의 타당성 검토 연구\(조사연구 2013.11 14권 3호\)](#)
- [선거시기 여론조사 정확성 제고 방안\(언론중재 2012 여름호 특집논문\)](#)
- [유무선 RDD를 결합한 혼합조사설계: 2011 서울시장 보궐선거 예측조사 사례 연구](#)

한국갤럽 데일리 오피니언 독자 여러분, 안녕하십니까?

1974년 문을 연 저희 연구소가 지금까지 얻은 명성은 저희 조사에 협조해주신 우리 국민들 덕분입니다.

저희는 그에 보답하는 마음으로 2012년부터 자체 기획, 운영하는 정치 지표를 누구나 이용하실 수 있도록 제공해 왔습니다.

올해도 매주 정치, 사회, 경제, 생활, 문화 등 다양한 분야에 대한 흥미로운 조사 결과를 전하겠습니다.

여론조사의 홍수 속에 '정확한 자' 하나를 제공하고자 시작한 저희 노력이 여론의 흐름을 읽으시는 데 도움이되기를 바랍니다.

저희 한국갤럽에 몸 담고 있는 한 사람, 한 사람은 공정하고 신뢰 받는 여론조사 기관으로서 사명을 다하기 위해 계속 노력하겠습니다.

한국갤럽조사연구소

한국갤럽은 1974년 6월 故 박무익 회장이 설립한 한국 최초의 법인 형태 조사 전문 회사입니다.

1980년대부터 대통령 직무 수행 평가와 정당 지지도 조사 결과를 발표해 왔으며, 우리 국민 71%가 회사 이름을 알고 있습니다.

한국갤럽 데일리 오피니언의 특징

2012년 1월부터 평일 오전 10시~오후 8시까지 휴대전화 RDD 조사를 연중 실시해 그 결과를 매주 금요일 공개합니다.

조사의 중립성, 지속성, 대표성을 확보한 한국갤럽 데일리 오피니언은 필요하신 분 누구나 무료로 열람하실 수 있습니다.

- **중립성**: 정치권, 이해 관계자, 특정 언론의 의뢰가 아닌, **한국갤럽이 자체 기획, 운영, 공개**합니다.

- **지속성**: 특정 이벤트, 특정 시기, 단 하루의 조사 표본 영향력을 최소화하기 위해 **연중 지속적으로 조사**합니다.

- **대표성**: 전국 유권자 모집단의 특성을 최대한 반영하기 위해 **휴대전화 RDD 표본 프레임**을 이용합니다.

조사 방법 / 지표 산출 방법

한국갤럽 조사원이 무작위로 생성된 휴대전화 번호로 전화를 걸어 하루 300여 명, 매주 약 1,000명 유효표본을 확보합니다.

매일 수집한 데이터는 지역, 성, 연령 특성에 따라 다음 방법으로 사후 가중처리합니다.

- 하루 데이터는 전국 8권역, 성/연령대 특성 비율로 림(Rim) 가중

- 일일(Daily) 지표는 당일과 직전 이틀 데이터를 3일 이동 평균(3-day-rolling average)

- 주간(Weekly) 지표는 화~목 데이터를 통합해 전국 8권역, 성/연령대 특성 비율로 셀(Cell) 가중

표본오차 / 해석 시 주의사항

한국갤럽 데일리 오피니언 일일 지표와 주간 지표의 표본크기는 약 1,000명입니다.

유효 표본크기 600명일 때 표본오차(95% 신뢰수준)는 $\pm 4.0\%$ 포인트, 1,000명일 때 $\pm 3.1\%$ 포인트, 1,200명일 때 $\pm 2.8\%$ 포인트입니다.

표본오차 이외에도 불완전한 표본추출률, 응답 거절, 질문에 대한 혼동 등 조사 과정 중 발생하는 비표본오차가 존재할 수 있습니다.

표본오차는 이런 요인을 배제하고 비교적 완전한 표본추출률에서 확률추출한 경우를 가정한 것이므로 해석에 주의를 요합니다.

문의 한국갤럽 02-3702-2100(대표)/2571/2621/2622 | [한국갤럽 홈페이지 Q&A](#)

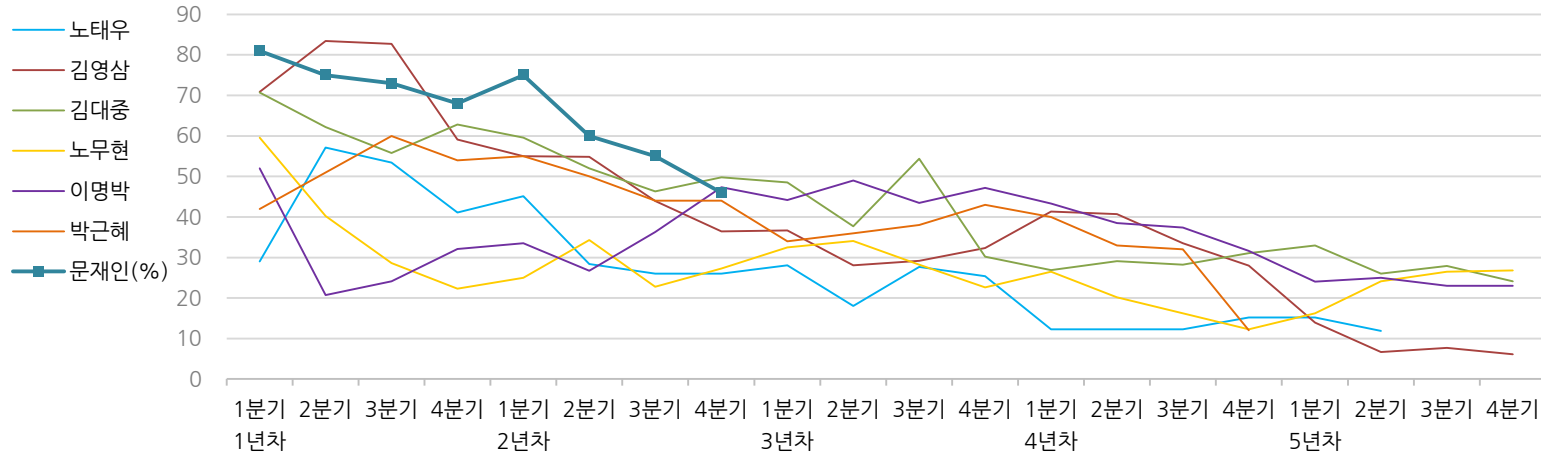
※ 2012년에는 매주 1,500명 조사하고 그 다음 주 월요일에 결과를 공개했으나, 2013년부터는 매주 1,000명 이상 조사하고 그 주 금요일에 결과를 공개합니다.

한국갤럽 역대 대통령 직무 수행 평가 1988~2019

1988~2011년은 분기 내 여러 조사 결과의 중위수 기준, 2012년 이후는 한국갤럽 데일리 오피니언 매주 조사 분기별 통합 결과, '잘하고 있다'→긍정, '잘못하고 있다'→부정 평가 비율

질문) 귀하는 ○○○ 대통령이 대통령으로서의 직무를 잘 수행하고 있다고 보십니까, 혹은 잘못 수행하고 있다고 보십니까? (긍정/부정을 답하지 않은 경우 재질문)
 굳이 말씀하신다면, '잘하고 있다'와 '잘못하고 있다' 중 어느 쪽입니까?

◎ 역대 대통령 직무 수행 긍정률



◎ 역대 대통령 직무 수행 평가 (%)

역대 대통령	재임연차 분기	1년차				2년차				3년차				4년차				5년차			
		1분기	2분기	3분기	4분기	1분기	2분기	3분기	4분기	1분기	2분기	3분기	4분기	1분기	2분기	3분기	4분기	1분기	2분기	3분기	4분기
13대 노태우 (1988~1993)	긍정	29	57	53	41	45	28	26	-	28	18	28	25	12	-	-	15	-	12	-	-
	부정	46	16	25	27	25	41	45	-	40	62	55	54	40	-	-	41	-	56	-	-
14대 김영삼 (1993~1998)	긍정	71	83	83	59	55	55	44	36	37	28	29	32	41	41	34	28	14	7	8	6
	부정	7	4	6	18	24	21	25	33	34	41	45	39	33	37	40	47	65	74	78	74
15대 김대중 (1998~2003)	긍정	71	62	56	63	60	52	46	50	49	38	54	30	27	29	28	31	33	26	28	24
	부정	7	11	17	14	16	22	29	24	20	26	18	51	55	52	49	49	41	53	52	56
16대 노무현 (2003~2008)	긍정	60	40	29	22	25	34	23	27	33	34	28	23	27	20	16	12	16	24	27	27
	부정	19	41	53	62	57	46	60	57	55	53	61	67	63	70	74	79	78	66	64	62
17대 이명박 (2008~2013)	긍정	52	21	24	32	34	27	36	47	44	49	44	47	43	39	37	32	25	25	23	23
	부정	29	69	65	55	55	55	55	45	45	41	43	41	49	54	55	60	62	58	59	61
18대 박근혜 (2013~2017)	긍정	42	51	60	54	55	50	44	44	34	36	38	43	40	33	32	12				
	부정	23	23	21	33	34	39	46	45	56	54	53	46	49	53	55	80				
19대 문재인 (2017~2022)	긍정	81	75	73	68	75	60	55	46												
	부정	11	17	19	23	15	30	36	44												

*역대 대통령 평가에는 모두 동일 질문 방식 적용(2점 척도, 재질문 1회). 한국갤럽 www.gallup.co.kr

*박근혜 전 대통령 4년차 4분기 직무 긍정률: 2016년 10월 4주간 평균 24% → 11~12월 6주간 평균 5%. 2017년 3월 10일 탄핵

*문재인 대통령은 2017년 5월 10일 취임, 30일부터 직무 평가 시작. 1년차 1분기는 6월 평균, 2분기 7~9월, 3분기 10~12월, 4분기는 이듬해(2018년) 1~3월 평균



주간 응답자 특성표

주요 분석 단위별 표본오차(95% 신뢰수준 기준)와 지역/성/지지정당/직업/생활수준/연령 구성비입니다. 2019년 1월 행정안전부 주민등록인구 기준 8개 권역/성/연령별 셀 가중 결과

질문 귀하는 어느 시도에 살고 계십니까? 주소지 기준으로 말씀해 주십시오. (저희가 전화번호를 무작위 추출해 지역을 알지 못합니다.)

질문 실례지만, 귀하의 연세는 올해 어떻게 되십니까?

질문 귀하의 직업은 무엇입니까?

질문 우리 국민들의 생활수준을 상, 중상, 중, 중하, 하의 다섯 단계로 나눈다면 귀댁의 생활수준은 어디에 속한다고 생각하십니까?

응답자 특성표 2019년 5월 3주 (14~16일)	조사완료		목표할당(가중 후)		가중값 배율 (B/A)	표본오차 95% 신뢰수준
	사례수 (명)(A)	비율	사례수 (명)(B)	비율		
전체	1,004	100%	1,000	100%	1.00	±3.1%P
지역별						
서울	195	19%	194	19%	0.99	±7.0%P
인천/경기	305	30%	305	30%	1.00	±5.6%P
강원	30	3%	30	3%	1.01	±17.9%P
대전/세종/충청	105	10%	105	11%	1.00	±9.6%P
광주/전라	100	10%	99	10%	0.99	±9.8%P
대구/경북	100	10%	100	10%	1.00	±9.8%P
부산/울산/경남	155	15%	154	15%	1.00	±7.9%P
제주	14	1%	13	1%	0.89	±26.2%P
성별						
남성	510	51%	496	50%	0.97	±4.3%P
여성	494	49%	504	50%	1.02	±4.4%P
연령별						
19~29세	160	16%	174	17%	1.09	±7.7%P
30대	161	16%	167	17%	1.04	±7.7%P
40대	199	20%	197	20%	0.99	±6.9%P
50대	212	21%	199	20%	0.94	±6.7%P
60대 이상	272	27%	263	26%	0.97	±5.9%P
주요 지지 정당별						
더불어민주당	376	37%	381	38%		±5.1%P
민주평화당	12	1%	13	1%		±28.3%P
바른미래당	47	5%	44	4%		±14.3%P
자유한국당	248	25%	242	24%		±6.2%P
정의당	81	8%	82	8%		±10.9%P
무당(無黨)층	237	24%	235	23%		±6.4%P
직업별						
농/임/어업	30	3%	30	3%		±17.9%P
자영업	140	14%	138	14%		±8.3%P
블루칼라	145	14%	141	14%		±8.1%P
화이트칼라	324	32%	329	33%		±5.4%P
가정주부	182	18%	175	18%		±7.3%P
학생	54	5%	60	6%		±13.3%P
무직/은퇴/기타	129	13%	126	13%		±8.6%P
생활 수준별						
상/중상	138	14%	136	14%		±8.3%P
중	450	45%	458	46%		±4.6%P
중하	214	21%	211	21%		±6.7%P
하	170	17%	165	17%		±7.5%P

2019년 5월 3주 (14~16일)		조사 완료 사례수 (명)		
		계	남성	여성
전국	합계	1,004	510	494
	19~29세	160	84	76
	30대	161	93	68
	40대	199	104	95
	50대	212	107	105
	60대 이상	272	122	150
서울	소계	195	106	89
	19~29세	30	20	10
	30대	36	21	15
	40대	32	15	17
	50대	40	21	19
	60대 이상	57	29	28
인천/경기	소계	305	155	150
	19~29세	51	24	27
	30대	48	30	18
	40대	77	40	37
	50대	53	26	27
	60대 이상	76	35	41
강원	소계	30	17	13
	19~29세	5	3	2
	30대	5	4	1
	40대	8	5	3
	50대	3	2	1
	60대 이상	9	3	6
대전/세종/충청	소계	105	54	51
	19~29세	20	9	11
	30대	14	7	7
	40대	22	12	10
	50대	30	16	14
	60대 이상	19	10	9

		조사 완료 사례수 (명)		
		계	남성	여성
광주/전라	소계	100	52	48
	19~29세	16	6	10
	30대	18	12	6
	40대	17	12	5
	50대	19	7	12
	60대 이상	30	15	15
대구/경북	소계	100	40	60
	19~29세	15	7	8
	30대	9	3	6
	40대	21	9	12
	50대	29	13	16
	60대 이상	26	8	18
부산/울산/경남	소계	155	80	75
	19~29세	19	13	6
	30대	30	16	14
	40대	19	9	10
	50대	36	21	15
	60대 이상	51	21	30
제주	소계	14	6	8
	19~29세	4	2	2
	30대	1		1
	40대	3	2	1
	50대	2	1	1
	60대 이상	4	1	3

*2017년 3월 10일부터 시행되는 중앙선거여론조사심의위원회 선거여론조사기준 개정안에 따라 지역(8개 권역)/성/연령별 조사 완료 사례수를 제시합니다.

*최종 조사 결과는 2019년 1월 행정안전부 주민등록인구 기준 8개 권역/성/연령별 셀 가중 후 산출

*표본오차는 조사완료 사례수 기준. 한국갤럽 데일리 오피니언 제354호

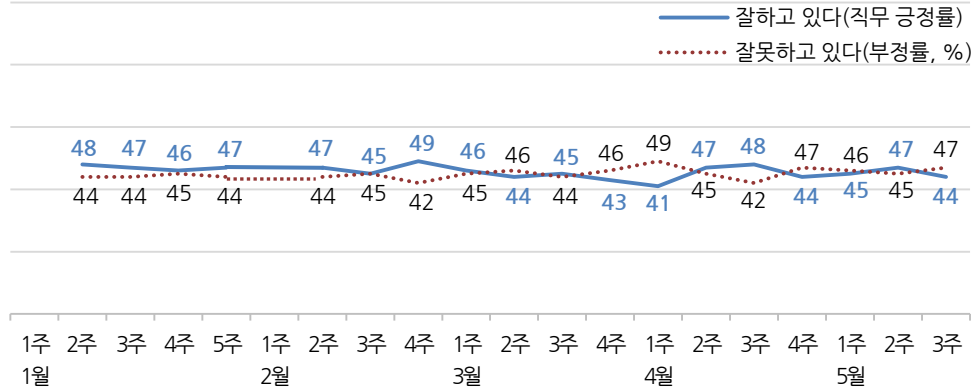
*목표할당 사례수는 2019년 1월 행안부 주민등록인구 기준 지역/성/연령 셀 가중 결과

대통령 직무 수행 평가, 정당 지지도 - 최근 20주 지표 추이

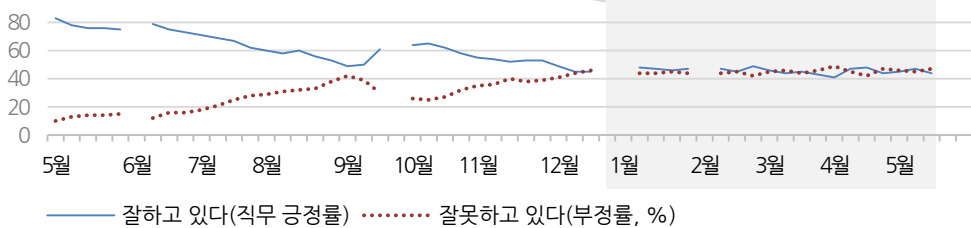
매주 화~목 통합 데이터 • 휴대전화 RDD 조사(집전화 보완) • 매주 유효표본 약 1,000명 • 표본오차 ±3.1%포인트(95% 신뢰수준) • 최근 20주 평균 응답률 16%

질문 귀하는 문재인 대통령이 대통령으로서의 직무를 잘 수행하고 있다고 보십니까, 혹은 잘못 수행하고 있다고 보십니까? (긍정/부정을 답하지 않은 경우 재질문) 굳이 말씀하신다면, '잘하고 있다'와 '잘못하고 있다' 중 어느 쪽입니까?

◎ 대통령 직무 수행 평가 - 최근 20주



◎ 대통령 직무 수행 평가 - 2018/2019년



* 2018년 6월 1주(지선 직전), 9월 4주(추석), 12월 4주, 2019년 1월 1주(연말연시), 2월 1주(설)는 조사 심
* 한국갤럽 데일리 오피니언 제354호 www.gallup.co.kr

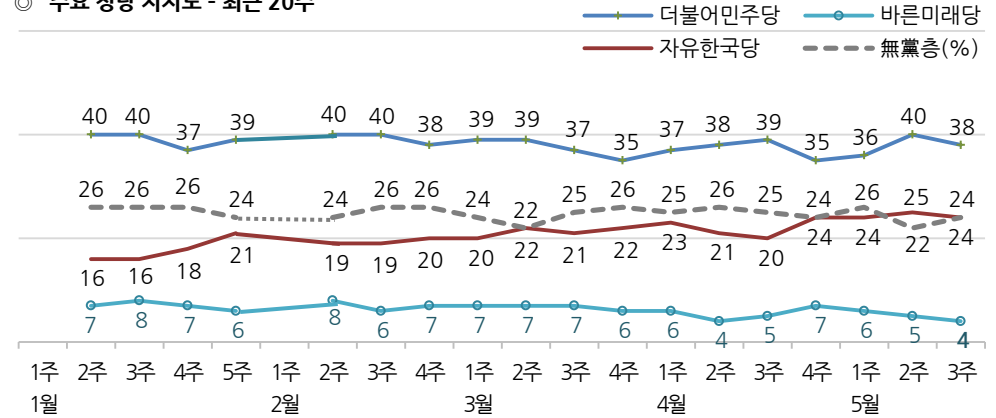
질문 현재 우리나라에는

(더불어민주당, 민주평화당, 바른미래당, 자유한국당, 정의당: 순서 로테이션)

등의 정당이 있습니다. 귀하는 이 중 어느 정당을 지지하십니까?

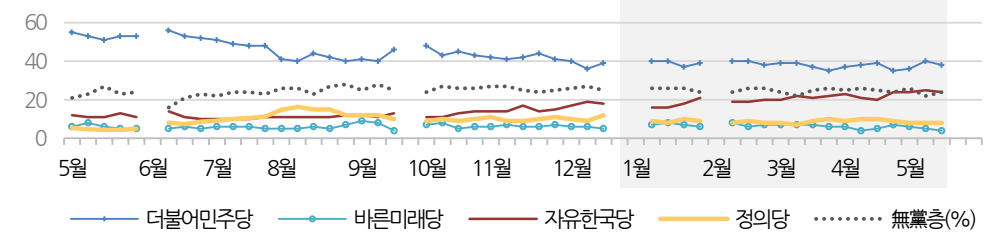
(모름/없음인 경우 재질문) 그럼, 본인 성향은 어느 정당에 조금이라도 더 가깝습니까?

◎ 주요 정당 지지도 - 최근 20주



(원내 비교섭단체) 민주평화당/정의당: 5월 1주 0.4%/8%, 2주 0.4%/8%, 3주 1%/8%

◎ 주요 정당 지지도 - 2018/2019년



* 민주평화당은 창당 이후 매주 1% 내외. 무당(無黨)층=현재 지지하는 정당 없음/모름/응답거절
* 2018년 6월 1주(지선 직전), 9월 4주(추석), 12월 4주, 2019년 1월 1주(연말연시), 2월 1주(설)는 조사 심
* 한국갤럽 데일리 오피니언 제354호 www.gallup.co.kr

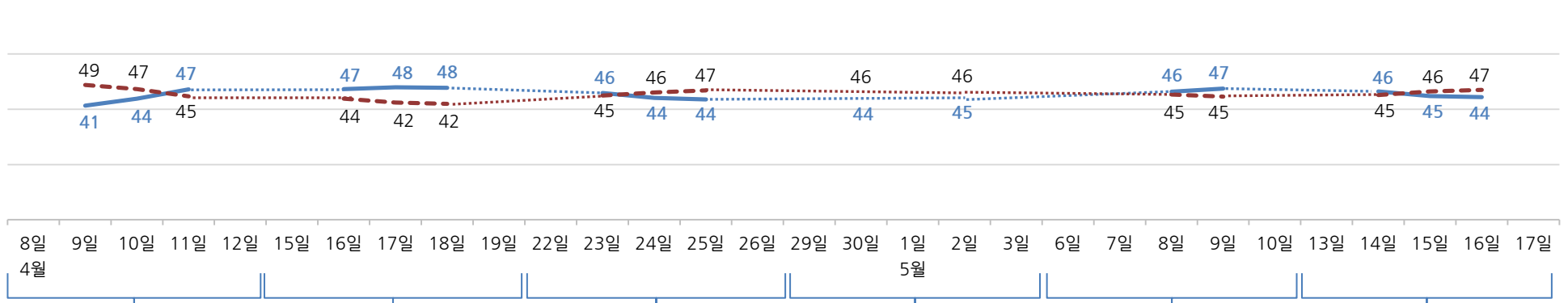
대통령 직무 수행 평가, 주요 정치 이슈 - 최근 6주 일일(Daily) 지표 추이

일일 지표는 3-day rolling average • 휴대전화 RDD 조사 • 일일 지표 기준 유효표본 약 1,000명 • 표본오차 ±3.1%포인트(95% 신뢰수준) • 최근 6주 평균 응답률 16%

질문 귀하는 문재인 대통령이 대통령으로서의 직무를 잘 수행하고 있다고 보십니까, 혹은 잘못 수행하고 있다고 보십니까?
(긍정/부정을 답하지 않은 경우 재질문) 굳이 말씀하신다면, '잘하고 있다'와 '잘못하고 있다' 중 어느 쪽입니까?

◎ 대통령 직무 수행 평가 - 최근 6주

— 잘하고 있다(직무 긍정률)
- - - 잘못하고 있다(부정률, %)



4월 2주	3주	4주	5월 1주	2주	3주
8 文, 박영선·김연철 장관 임명 - 조양호 한진그룹 회장 별세	15 文, 4차 남북정상회담 공식 제안	20 한국당, 정부 규탄 장외집회	27 4.27 판문점선언 1주년 기념식	4 북한 단거리 발사체 발사	11 나경원 '달창' 발언 논란, 사과
9 고교 무상교육 방안 확정 - 靑, 가짜뉴스 강경 대응 예고 - 文, '소방 국가직 전환 7월 시행' 국회에 요청	- 손학규, 조건부 사퇴 수용 - 정부 합동 '생활 SOC 3개년 계획'	23 여야4당 선거제·공수처 패스트트랙 합의안 추진. 한국당 강력 반발	29- 30 공수처·검경수사권·선거법 패스트트랙(신속처리안건) 지정	7 수도권 3기 신도시 입지 발표 - 한미 정상 통화	13 평화당 신임 원내대표 유성엽 선출 - 文, WFP 사무총장 접견
10 文, 한미정상회담 위해 출국	16 세월호 5주기	24 정부, 추가경정예산안 편성	1 한국당, 정부 규탄 투쟁 선언 - 문무일 검찰총장, 검경수사권 조정안 비판	8 민주당 신임 원내대표 이인영 선출 - 바른미래 원내대표 김관영 사퇴	- 文, 정치권 막말 비판
11 임시정부수립 100주년 기념식 - 헌재, 낙태죄 헌법불합치 결정	17 김경수 보석 허가, 도정 복귀	25 김정은·푸틴 정상회담	2 文, 사회 원로 청와대 간담회 - 경찰, 문무일 주장 반박	9 9개 지역 버스 노조 15일 파업 결의	15 전국 버스 노조 파업 철회·유보 - 미래당 신임 원내대표 오신환 선출
12 文, 한미정상회담 후 귀국 - 일본 수산물 수입 금지 관련 WTO 2심 한국 승소	18 바른미래당 내부 갈등 격화	- 검찰,朴 형 집행정지 불허	3 민주당, 총선 룰 발표	- 세종 소재 부처 서울 집무실 폐지 - 최저임금위 공익위원 전원 사퇴	16 트럼프 6월 방한·정상회담 예고 - 이재명 직권남용·선거법 위반 1심 무죄 선고
* 민주평화당·정의당 공동교섭단체 구성 논의 난항	19 文, 문형배·이미선 헌법재판관 임명	- 바른미래, 오신환·권은희 사보임	* 여야4당-한국당 패스트트랙 추진 관련 국한 대처,	- (오후) 북한 미사일 발사	* 자유한국당 장외투쟁 지속, 황교안 전국 순회
* 바른미래당 내부 갈등	* 차명진 세월호 모독 파문, 한국당 대표 사과, 징계 절차	- 靑, 신임 대변인 고민정 임명	여야 쌍방 고소·고발	- (저녁) 文 정부 2년 KBS 대담	* 미중 무역협상 결렬, 상호 보복 관세
* 이미선 헌법재판관 후보 '주식 과다 보유' 논란	* 한국당, '박근혜 석방' 요구 공식화	25- 26 한국당 1박2일 국회 회의실 점거	* 여야4당-한국당 패스트트랙 추진 관련 강경 대처	* 자유한국당 장외투쟁 지속	
				* 文 취임 2주년 집중 조명	
				* 미중 무역전쟁 재점화 조짐	



대통령 직무 수행 평가 - 주간 지표 / 일일 지표 / 상세 결과

2018/2019년 (최근 20주)		조사완료 사례수 (명)	대통령 직무 수행 평가			
			잘하고 있다	잘못하고 있다	어느 쪽도 아니다	모름/ 응답거절
주간	01월 1주(31~04)		연말연시 2주 조사 심			
주간	01월 2주(08~10)	1,002	48%	44%	5%	4%
주간	01월 3주(15~17)	1,002	47%	44%	6%	4%
주간	01월 4주(22~24)	1,002	46%	45%	4%	5%
주간	01월 5주(29~31)	1,004	47%	44%	4%	4%
주간	02월 1주(04~08)		설 연휴			
주간	02월 2주(12~14)	1,002	47%	44%	4%	6%
주간	02월 3주(19~21)	1,001	45%	45%	4%	6%
주간	02월 4주(26~28)	1,002	49%	42%	4%	5%
주간	03월 1주(05~07)	1,003	46%	45%	5%	5%
주간	03월 2주(12~14)	1,004	44%	46%	5%	5%
주간	03월 3주(19~21)	1,002	45%	44%	5%	6%
주간	03월 4주(26~28)	1,003	43%	46%	5%	6%
주간	04월 1주(02~04)	1,003	41%	49%	4%	5%
주간	04월 2주(09~11)	1,002	47%	45%	3%	5%
주간	04월 3주(16~18)	1,001	48%	42%	4%	6%
주간	04월 4주(23~25)	1,003	44%	47%	3%	6%
주간	5월 1주(4/30,5/2)	1,004	45%	46%	5%	4%
주간	05월 2주(07~09)	1,002	47%	45%	3%	5%
주간	05월 3주(14~16)	1,004	44%	47%	4%	5%
일일	05/06(월)					
일일	05/07(화)					
일일	05/08(수)	1,180	46%	45%	3%	5%
일일	05/09(목)	1,002	47%	45%	3%	5%
일일	05/10(금)					
일일	05/13(월)					
일일	05/14(화)	1,001	46%	45%	3%	5%
일일	05/15(수)	1,000	45%	46%	4%	5%
일일	05/16(목)	1,004	44%	47%	4%	5%
일일	05/17(금)					

*일일 지표는 3-day-rolling average

질문) 귀하는 문재인 대통령이 대통령으로서의 직무를 잘 수행하고 있다고 보십니까,
혹은 잘 못 수행하고 있다고 보십니까? (긍정/부정을 답하지 않은 경우 재질문)
군이 말씀하신다면, '잘하고 있다'와 '잘못하고 있다' 중 어느 쪽입니까?

2019년 5월 3주 (14~16일)	조사완료 사례수 (명)	목표할당 사례수 (명)	대통령 직무 수행 평가			
			잘하고 있다	잘못하고 있다	어느 쪽도 아니다	모름/ 응답거절
전체	1,004	1,000	44%	47%	4%	5%
지역별						
서울	195	194	39%	52%	4%	5%
인천/경기	305	305	44%	45%	5%	5%
강원	30	30	-	-	-	-
대전/세종/충청	105	105	49%	43%	5%	4%
광주/전라	100	99	67%	23%	6%	5%
대구/경북	100	100	29%	65%	2%	5%
부산/울산/경남	155	154	42%	53%	3%	2%
제주	14	13	-	-	-	-
성별						
남성	510	496	41%	50%	5%	3%
여성	494	504	47%	44%	3%	6%
연령별						
19-29세	160	174	45%	43%	4%	8%
30대	161	167	54%	35%	3%	7%
40대	199	197	58%	33%	6%	3%
50대	212	199	40%	56%	2%	2%
60대 이상	272	263	30%	61%	5%	4%
주요 지지정당별						
더불어민주당	376	381	78%	18%	3%	1%
민주평화당	12	13	-	-	-	-
바른미래당	47	44	-	-	-	-
자유한국당	248	242	8%	91%	1%	1%
경의당	81	82	64%	29%	6%	1%
무당(無黨)층	237	235	23%	54%	7%	16%
직업별						
농/임/어업	30	30	-	-	-	-
자영업	140	138	38%	55%	7%	1%
블루칼라	145	141	42%	49%	6%	3%
화이트칼라	324	329	57%	35%	3%	5%
가정주부	182	175	39%	56%	3%	3%
학생	54	60	43%	49%	2%	7%
무직/은퇴/기타	129	126	33%	53%	5%	10%
생활수준별						
상/중상	138	136	50%	47%	2%	1%
중	450	458	51%	43%	3%	3%
중하	214	211	38%	52%	4%	6%
하	170	165	32%	53%	7%	7%
성향별						
보수	224	211	21%	77%	2%	1%
중도	337	343	42%	50%	4%	4%
진보	263	267	71%	21%	5%	2%
모름/응답거절	180	180	37%	45%	6%	12%

*50사례 미만은 수치를 제시하지 않음. 한국갤럽 데일리 오피니언 제354호 www.gallup.co.kr



대통령 직무 수행 평가 이유

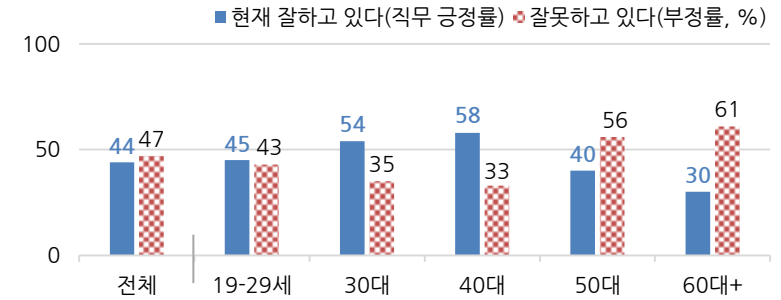
질문) 어떤 점에서 (잘하고/잘못하고 있다고) 생각하시는지 한 가지만 구체적으로 말씀해 주십시오.(자유응답)

대통령 직무 수행 긍정 평가 이유 2019년 5월 14~16일 (긍정 평가자 444명)		대통령 직무 수행 부정 평가 이유 2019년 5월 14~16일 (부정 평가자 470명)	
북한과의 관계 개선	18%	경제/민생 문제 해결 부족	44%
최선을 다함/열심히 한다	11%	북한 관계 치중/친북 성향(-5)	13%
외교 잘함	8%	독단적/일방적/편파적	5%
개혁/적폐 청산/개혁 의지(+3)	7%	일자리 문제/고용 부족	5%
소통 잘한다	5%	최저임금 인상	4%
복지 확대	5%	복핵/안보	3%
전 정권보다 낫다	4%	외교 문제	2%
전반적으로 잘한다	3%	여야 갈등/협치 부족	2%
평화를 위한 노력	3%	서민 어려움/빈부 격차 확대	2%
기본에 충실/원칙대로 함/공정함	3%	공약 실천 미흡	2%
서민 위한 노력	2%	과거사 들춤/보복 정치	2%
최저임금 인상	2%	인사(人事) 문제	1%
경제 정책	2%	근로시간 단축	1%
깨끗함/청렴	2%	신뢰할 수 없음/비호감	1%
공약 실천	1%	전반적으로 부족하다	1%
통합/협치/화합	1%	부동산 정책	1%
국민 입장을 생각한다	1%	과도한 복지	1%
개방적/열린 마음/합리적	1%	세금 인상	1%
일자리 창출/비정규직 정규직화	1%	소통 미흡	1%
주관/소신 있다	1%	국론 분열/갈등	1%
정직함/솔직함/투명함	1%	보여주기식 정치	1%
기타	3%	기타	3%
모름/응답거절	15%	모름/응답거절	4%

* (+/-) 표시는 지난주 조사 대비 증감폭이 ±3%포인트 이상인 항목(단위: %포인트)

* 한국갤럽 데일리 오피니언 제354호 www.gallup.co.kr

◎ 대통령 직무 수행 평가: 연령별 - 2019년 5월 3주(14~16일)



*성·연령별 대통령 직무 수행 평가, 정당 지지도는 매월 말 공개하는 월 통합 자료 참조
*전국 성인 1,004명 전화조사. 한국갤럽 데일리 오피니언 제354호 www.gallup.co.kr

정당 지지도 - 최근 6개월 추이 / 상세 결과

질문 현재 우리나라에는 (더불어민주당, 민주평화당, 바른미래당, 자유한국당, 정의당: 순서 로테이션) 등의 정당이 있습니다. 귀하는 이 중 어느 정당을 지지하십니까?
(‘모름/없음’인 경우 재질문) 그럼, 본인 성향은 어느 정당에 조금이라도 더 가깝습니까?

2018/2019년 (최근 6개월)	조사완료 사례수 (명)	정당 지지도							무당층 無黨層
		더불어 민주당	민주 평화당	바른 미래당	자유 한국당	정의당	기타		
11월 3주(13~15)	1,001	42%	1%	6%	17%	9%	1%	25%	
11월 4주(20~22)	1,001	44%	1%	6%	14%	10%	1%	24%	
11월 5주(27~29)	1,001	41%	1%	7%	15%	11%	0%	25%	
12월 1주(04~06)	1,002	40%	1%	6%	17%	10%	0%	26%	
12월 2주(11~13)	1,003	36%	2%	6%	19%	9%	1%	27%	
12월 3주(18~20)	1,002	39%	1%	5%	18%	12%	1%	25%	
12월 4주(24~28)	연말연시 2주 조사 함								
01월 1주(31~04)	연말연시 2주 조사 함								
01월 2주(08~10)	1,002	40%	1%	7%	16%	9%	0%	26%	
01월 3주(15~17)	1,002	40%	1%	8%	16%	8%	0%	26%	
01월 4주(22~24)	1,002	37%	1%	7%	18%	10%	1%	26%	
01월 5주(29~31)	1,004	39%	1%	6%	21%	9%	0%	24%	
02월 1주(04~08)	설 연휴								
02월 2주(12~14)	1,002	40%	1%	8%	19%	8%	1%	24%	
02월 3주(19~21)	1,001	40%	1%	6%	19%	9%	1%	26%	
02월 4주(26~28)	1,002	38%	1%	7%	20%	8%	0%	26%	
03월 1주(05~07)	1,003	39%	1%	7%	20%	8%	0%	24%	
03월 2주(12~14)	1,004	39%	1%	7%	22%	7%	1%	22%	
03월 3주(19~21)	1,002	37%	1%	7%	21%	9%	1%	25%	
03월 4주(26~28)	1,003	35%	1%	6%	22%	10%	0%	26%	
04월 1주(02~04)	1,003	37%	1%	6%	23%	9%	0%	25%	
04월 2주(09~11)	1,002	38%	1%	4%	21%	10%	1%	26%	
04월 3주(16~18)	1,001	39%	1%	5%	20%	10%	0%	25%	
04월 4주(23~25)	1,003	35%	1%	7%	24%	9%	0%	24%	
5월 1주(4/30,5/2)	1,004	36%	0.4%	6%	24%	8%		26%	
05월 2주(07~09)	1,002	40%	0.4%	5%	25%	8%	0%	22%	
05월 3주(14~16)	1,004	38%	1%	4%	24%	8%	0%	24%	

*한국갤럽 데일리 오피니언 제354호 www.gallup.co.kr

2019년 5월 3주 (14~16일)	조사완료 사례수 (명)	목표할당 사례수 (명)	정당 지지도							없음	모름/ 응답 거절
			더불어 민주당	민주 평화당	바른 미래당	자유 한국당	정의당	기타	무당층 無黨層		
전체	1,004	1,000	38%	1%	4%	24%	8%	0%	24%	18%	6%
지역별											
서울	195	194	32%	2%	4%	25%	11%		26%	22%	4%
인천/경기	305	305	43%	1%	4%	21%	8%	0%	23%	17%	6%
강원	30	30	-	-	-	-	-	-	-	-	-
대전/세종/충청	105	105	41%		3%	22%	7%		27%	20%	7%
광주/전라	100	99	60%	6%	6%	7%	5%		16%	9%	7%
대구/경북	100	100	18%	2%	4%	43%	5%		28%	21%	7%
부산/울산/경남	155	154	33%		6%	32%	10%	1%	18%	16%	2%
제주	14	13	-	-	-	-	-	-	-	-	-
성별											
남성	510	496	37%	2%	6%	27%	8%	0%	20%	16%	4%
여성	494	504	39%	1%	3%	21%	9%	0%	27%	20%	7%
연령별											
19-29세	160	174	41%	2%	5%	12%	5%	1%	36%	27%	9%
30대	161	167	42%		6%	13%	9%		29%	22%	7%
40대	199	197	48%	2%	5%	16%	12%		18%	14%	4%
50대	212	199	36%	1%	4%	30%	11%	1%	16%	14%	3%
60대 이상	272	263	28%	2%	3%	41%	5%		21%	15%	7%
직업별											
농/임/어업	30	30	-	-	-	-	-	-	-	-	-
자영업	140	138	42%		5%	33%	5%	1%	14%	10%	4%
블루칼라	145	141	36%	1%	5%	18%	10%		29%	24%	6%
화이트칼라	324	329	43%	2%	4%	15%	12%		24%	21%	3%
가정주부	182	175	34%	1%	6%	35%	6%		18%	13%	5%
학생	54	60	41%	4%	6%	13%	3%	2%	32%	25%	7%
무직/은퇴/기타	129	126	29%	1%	2%	32%	5%	1%	31%	18%	13%
생활 수준별											
상/중상	138	136	38%	1%	5%	19%	15%	1%	21%	18%	3%
중	450	458	46%	1%	5%	21%	6%	0%	21%	16%	5%
중하	214	211	29%	2%	3%	31%	9%		26%	20%	6%
하	170	165	32%		4%	30%	7%	0%	27%	19%	8%
성향별											
보수	224	211	17%	0%	6%	54%	4%	0%	18%	15%	3%
중도	337	343	39%	0%	5%	20%	8%		27%	23%	4%
진보	263	267	64%	2%	3%	6%	15%	0%	10%	8%	2%
모름/응답거절	180	180	23%	3%	3%	24%	4%	0%	42%	25%	17%
대통령 긍정 평가자	436	444	67%	1%	3%	4%	12%	0%	12%	9%	4%
직무 부정 평가자	479	470	14%	1%	5%	47%	5%	0%	27%	23%	4%

*50사례 미만은 수치를 제시하지 않음. 한국갤럽 데일리 오피니언 제354호 www.gallup.co.kr

질문) 최근 유엔 산하 기구가 북한이 식량 부족 사태에 처했다고 밝혔는데요.

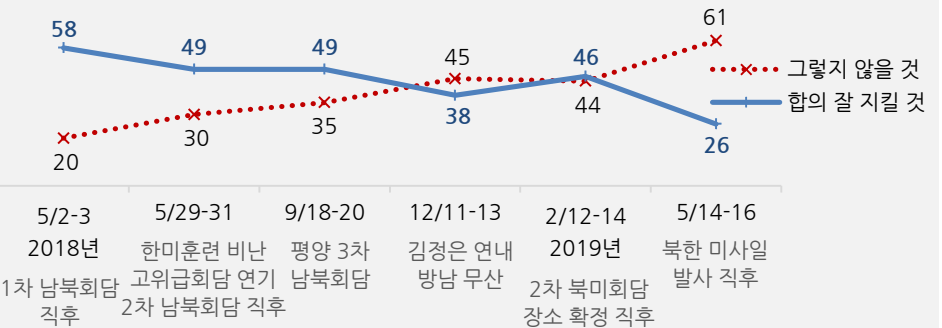
귀하는 우리 정부가 다음 중 어떻게 해야 한다고 생각하십니까? (보기 2개 로테이션 제시)

- 북한에 식량을 지원해야 한다 / 북한에 식량을 지원하지 말아야 한다

북한, 대북 지원 관련 인식

2019년 5월 3주 (14~16일)	조사완료 사례수 (명)	목표할당 사례수 (명)	북한 식량 부족 사태 관련		
			북한에 식량을 지원해야 한다	지원하지 말아야 한다	모름/ 응답거절
전체	1,004	1,000	44%	47%	9%
지역별					
서울	195	194	41%	51%	8%
인천/경기	305	305	49%	44%	7%
강원	30	30	-	-	-
대전/세종/충청	105	105	45%	46%	8%
광주/전라	100	99	51%	34%	15%
대구/경북	100	100	33%	58%	9%
부산/울산/경남	155	154	42%	52%	6%
제주	14	13	-	-	-
성별					
남성	510	496	44%	50%	6%
여성	494	504	44%	44%	11%
연령별					
19-29세	160	174	41%	51%	9%
30대	161	167	47%	45%	8%
40대	199	197	61%	34%	6%
50대	212	199	47%	47%	6%
60대 이상	272	263	30%	57%	13%
주요 지지 정당별					
더불어민주당	376	381	67%	28%	5%
민주평화당	12	13	-	-	-
바른미래당	47	44	-	-	-
자유한국당	248	242	17%	78%	5%
정의당	81	82	71%	23%	7%
무당(無黨)층	237	235	27%	54%	19%
직업별					
농/임/어업	30	30	-	-	-
자영업	140	138	40%	53%	7%
블루칼라	145	141	41%	49%	10%
화이트칼라	324	329	57%	38%	5%
가정주부	182	175	35%	53%	11%
학생	54	60	43%	43%	14%
무직/은퇴/기타	129	126	31%	55%	14%
성향별					
보수	224	211	28%	66%	7%
중도	337	343	44%	49%	7%
진보	263	267	68%	25%	7%
모름/응답거절	180	180	28%	55%	17%
대통령 직무					
긍정 평가자	436	444	74%	19%	7%
부정 평가자	479	470	18%	75%	7%
북한 합의 이행 전망					
잘 지킬 것	251	259	84%	11%	5%
그렇지 않을 것	617	606	26%	67%	7%

◎ 북한 합의 내용 이행 전망 (%)



*시기별 전국 성인 약 1,000명 전화조사. 한국갤럽 데일리 오피니언 제354호 www.gallup.co.kr

*50사례 미만은 수치를 제시하지 않음. 한국갤럽 데일리 오피니언 제354호 www.gallup.co.kr

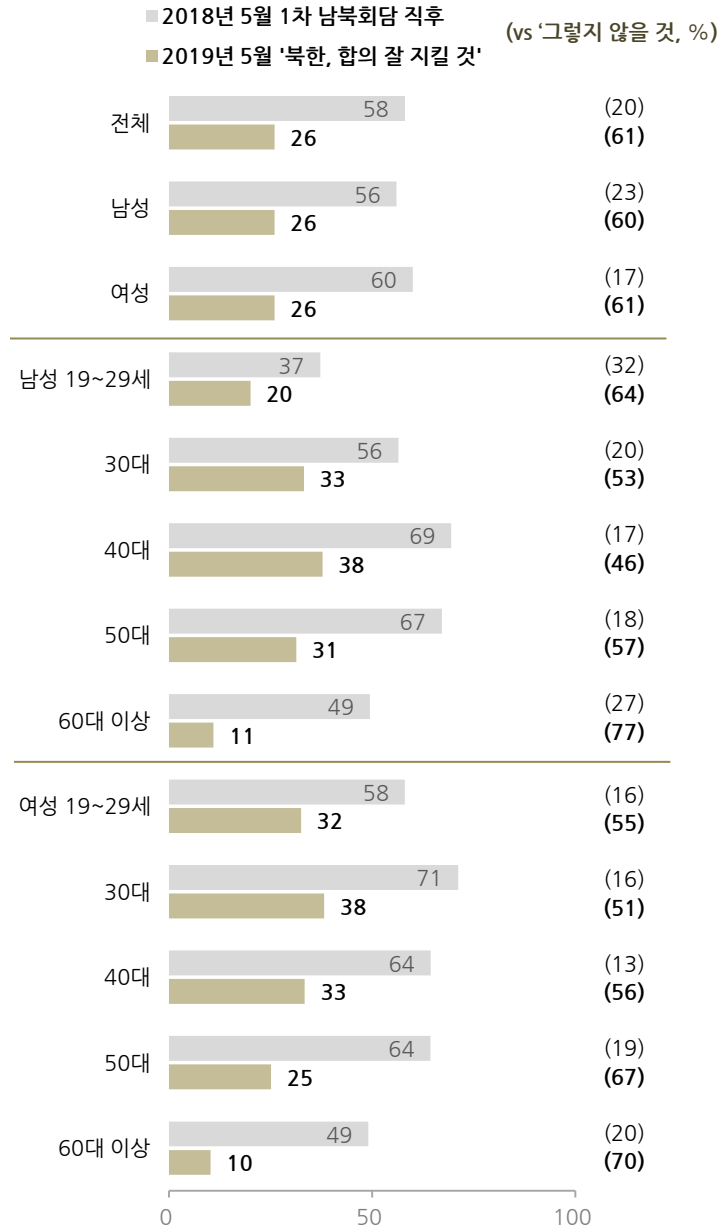
질문) 귀하는 한반도 비핵화, 종전선언, 평화협정 전환 등

북한이 합의 내용을 앞으로 잘 지킬 것으로 보십니까, 그렇지 않을 것으로 보십니까?

2019년 5월 3주 (14~16일)	조사완료 사례수 (명)	목표할당 사례수 (명)	북한은 합의 내용을 앞으로		
			잘 지킬 것	그렇지 않을 것	모름/ 응답거절
전체	1,004	1,000	26%	61%	14%
지역별					
서울	195	194	25%	65%	11%
인천/경기	305	305	28%	59%	13%
강원	30	30	-	-	-
대전/세종/충청	105	105	25%	58%	17%
광주/전라	100	99	34%	46%	21%
대구/경북	100	100	17%	74%	9%
부산/울산/경남	155	154	25%	63%	12%
제주	14	13	-	-	-
성별					
남성	510	496	26%	60%	14%
여성	494	504	26%	61%	13%
연령별					
19-29세	160	174	26%	60%	14%
30대	161	167	36%	52%	12%
40대	199	197	36%	51%	14%
50대	212	199	28%	62%	10%
60대 이상	272	263	11%	73%	17%
주요 지지 정당별					
더불어민주당	376	381	45%	39%	16%
민주평화당	12	13	-	-	-
바른미래당	47	44	-	-	-
자유한국당	248	242	4%	92%	5%
정의당	81	82	38%	49%	13%
무당(無黨)층	237	235	13%	66%	22%
직업별					
농/임/어업	30	30	-	-	-
자영업	140	138	28%	61%	11%
블루칼라	145	141	23%	65%	12%
화이트칼라	324	329	36%	54%	11%
가정주부	182	175	19%	69%	12%
학생	54	60	23%	57%	20%
무직/은퇴/기타	129	126	16%	60%	25%
성향별					
보수	224	211	10%	85%	5%
중도	337	343	24%	65%	11%
진보	263	267	45%	41%	13%
모름/응답거절	180	180	19%	53%	29%
대통령 긍정 평가자	436	444	49%	33%	18%
직무 부정 평가자	479	470	6%	88%	6%

*50사례 미만은 수치를 제시하지 않음. 한국갤럽 데일리 오피니언 제354호 www.gallup.co.kr

◎ 북한 합의 이행 전망 - 성·연령별 2018년 5월 vs 2019년 5월



*2018년 5월 2~3일, 2019년 5월 14~16일 전국 성인 약 1,000명 조사

*한국갤럽 데일리 오피니언 제354호 www.gallup.co.kr



질문) 귀하는 대북 지원에 대해 다음 중 어느 의견에 더 공감하십니까? (보기 2개 로테이션 제시)

- 북한이 핵을 포기하지 않으면 모든 대북 지원을 중단해야 한다
- 북한이 핵을 포기하지 않더라도 인도적 대북 지원은 유지돼야 한다

*2013년 북한 3차 핵실험, 2016년 4차 핵실험, 2017년 ICBM급 미사일, 2019년 미사일 발사 직후

	조사완료 사례수 (명)	목표할당 사례수 (명)	북한이 핵을 포기하지 않을 경우		
			모든 지원 중단	인도적 지원 유지	모름/응답거절
2013년 2월 2주(13~15일)	1,006	1,006	46%	47%	7%
2016년 2월 3주(16~18일)	1,006	1,006	55%	35%	10%
2017년 8월 1주(1~3일)	1,004	1,004	57%	39%	4%
2019년 5월 3주(14~16일)	1,004	1,000	54%	38%	8%
지역별					
서울	195	194	56%	36%	8%
인천/경기	305	305	48%	43%	9%
강원	30	30	-	-	-
대전/세종/충청	105	105	60%	35%	5%
광주/전라	100	99	44%	46%	10%
대구/경북	100	100	69%	23%	8%
부산/울산/경남	155	154	57%	38%	5%
제주	14	13	-	-	-
성별					
남성	510	496	56%	40%	4%
여성	494	504	52%	37%	11%
연령별					
19-29세	160	174	62%	31%	7%
30대	161	167	53%	43%	4%
40대	199	197	42%	52%	6%
50대	212	199	50%	42%	8%
60대 이상	272	263	61%	27%	12%
주요 지지 정당별					
더불어민주당	376	381	38%	58%	4%
민주평화당	12	13	-	-	-
바른미래당	47	44	-	-	-
자유한국당	248	242	79%	18%	4%
정의당	81	82	32%	61%	7%
무당(無黨)층	237	235	60%	20%	20%
직업별					
농/임/어업	30	30	-	-	-
자영업	140	138	60%	36%	4%
블루칼라	145	141	54%	39%	7%
화이트칼라	324	329	48%	47%	5%
가정주부	182	175	60%	29%	11%
학생	54	60	61%	33%	6%
무직/은퇴/기타	129	126	50%	32%	18%
성향별					
보수	224	211	69%	26%	5%
중도	337	343	59%	36%	5%
진보	263	267	34%	61%	5%
모름/응답거절	180	180	56%	24%	20%
대통령 직무 북한 합의 이행 전망					
긍정 평가자	436	444	31%	62%	7%
부정 평가자	479	470	77%	18%	4%
잘 지킬 것	251	259	26%	70%	4%
그렇지 않을 것	617	606	71%	24%	5%

*50사례 미만은 수치를 제시하지 않음. 한국갤럽 데일리 오피니언 제354호 www.gallup.co.kr

주간 응답자 특성표

주요 분석 단위별 표본오차(95% 신뢰수준 기준)와 지역/성/지지정당/직업/생활수준과 연령 분포 구성입니다. 2019년 1월 행정안전부 주민등록인구 기준 8개 권역/성/연령별 셀 가중 결과

질문 귀하는 어느 시도에 살고 계십니까? 주소지 기준으로 말씀해 주십시오. (저희가 전화번호를 무작위 추출해 지역을 알지 못합니다.)

질문 실례지만, 귀하의 연세는 올해 어떻게 되십니까?

질문 귀하의 직업은 무엇입니까?

질문 우리 국민들의 생활수준을 상, 중상, 중, 중하, 하의 다섯 단계로 나눈다면 귀댁의 생활수준은 어디에 속한다고 생각하십니까?

응답자 특성표 2019년 5월 3주 (14~16일)	조사완료		목표할당(가중 후)		가중값 배율 (B/A)	표본오차 95% 신뢰수준
	사례수 (명)(A)	비율	사례수 (명)(B)	비율		
전체	1,004	100%	1,000	100%	1.00	±3.1%P
지역별						
서울	195	19%	194	19%	0.99	±7.0%P
인천/경기	305	30%	305	30%	1.00	±5.6%P
강원	30	3%	30	3%	1.01	±17.9%P
대전/세종/충청	105	10%	105	11%	1.00	±9.6%P
광주/전라	100	10%	99	10%	0.99	±9.8%P
대구/경북	100	10%	100	10%	1.00	±9.8%P
부산/울산/경남	155	15%	154	15%	1.00	±7.9%P
제주	14	1%	13	1%	0.89	±26.2%P
성별						
남성	510	51%	496	50%	0.97	±4.3%P
여성	494	49%	504	50%	1.02	±4.4%P
연령별						
19-29세	160	16%	174	17%	1.09	±7.7%P
30대	161	16%	167	17%	1.04	±7.7%P
40대	199	20%	197	20%	0.99	±6.9%P
50대	212	21%	199	20%	0.94	±6.7%P
60대 이상	272	27%	263	26%	0.97	±5.9%P
주요 지지 정당별						
더불어민주당	376	37%	381	38%		±5.1%P
민주평화당	12	1%	13	1%		±28.3%P
정당별						
바른미래당	47	5%	44	4%		±14.3%P
자유한국당	248	25%	242	24%		±6.2%P
정의당	81	8%	82	8%		±10.9%P
무당(無黨)층	237	24%	235	23%		±6.4%P
직업별						
농/임/어업	30	3%	30	3%		±17.9%P
자영업	140	14%	138	14%		±8.3%P
블루칼라	145	14%	141	14%		±8.1%P
화이트칼라	324	32%	329	33%		±5.4%P
가정주부	182	18%	175	18%		±7.3%P
학생	54	5%	60	6%		±13.3%P
무직/은퇴/기타	129	13%	126	13%		±8.6%P
생활 수준별						
상/중상	138	14%	136	14%		±8.3%P
중	450	45%	458	46%		±4.6%P
중하	214	21%	211	21%		±6.7%P
하	170	17%	165	17%		±7.5%P

*표본오차는 조사완료 사례수 기준. 한국갤럽 데일리 오피니언 제354호

*목표할당 사례수는 2019년 1월 행안부 주민등록인구 기준 지역/성/연령 셀 가중 결과

2019년 5월 3주 (14~16일)	조사완료 사례수 (명)	목표할당 사례수	주민등록인구 기준 가중 처리 후 결과				
			연령 분포				
			19~29세	30대	40대	50대	60대+
전체	1,004	1,000	17%	17%	20%	20%	26%
지역별							
서울	195	194	19%	19%	19%	19%	25%
인천/경기	305	305	18%	18%	21%	20%	22%
강원	30	30	-	-	-	-	-
대전/세종/충청	105	105	17%	17%	20%	20%	27%
광주/전라	100	99	16%	14%	19%	20%	31%
대구/경북	100	100	16%	15%	19%	21%	30%
부산/울산/경남	155	154	16%	16%	19%	21%	28%
제주	14	13	-	-	-	-	-
성별							
남성	510	496	19%	17%	20%	20%	24%
여성	494	504	16%	16%	19%	19%	29%
주요 지지 정당별							
더불어민주당	376	381	19%	19%	25%	19%	19%
민주평화당	12	13	-	-	-	-	-
정당별							
바른미래당	47	44	-	-	-	-	-
자유한국당	248	242	8%	9%	13%	25%	45%
정의당	81	82	10%	19%	28%	27%	16%
무당(無黨)층	237	235	26%	21%	15%	14%	24%
직업별							
농/임/어업	30	30	-	-	-	-	-
자영업	140	138	5%	17%	26%	31%	21%
블루칼라	145	141	16%	13%	24%	24%	24%
화이트칼라	324	329	20%	30%	27%	19%	4%
가정주부	182	175		9%	20%	23%	49%
학생	54	60	99%		1%		
무직/은퇴/기타	129	126	16%	9%	1%	9%	66%
생활 수준별							
상/중상	138	136	29%	13%	17%	29%	12%
중	450	458	21%	19%	21%	18%	21%
중하	214	211	10%	17%	25%	23%	25%
하	170	165	7%	14%	13%	15%	51%

*50사례 미만은 수치를 제시하지 않음. 한국갤럽

한국갤럽 데일리 오피니언

한국갤럽은 1974년 6월 박무익 회장이 설립한 한국 최초의 법인 형태 조사 전문 회사입니다.

1980년대부터 대통령 직무 수행 평가와 정당 지지도 조사 결과를 발표해 왔으며, 우리 국민의 기아가 한국갤럽을 알고 있습니다.



한국갤럽은 2012년부터 조사의 중립성, 지속성, 대표성을 확보한 '한국갤럽 데일리 오피니언'을 제공합니다.

관심 있는 분이든 누구나, 무료로, 매주 금요일, 한국갤럽 홈페이지 www.gallup.co.kr 에서 새로운 결과를 만나실 수 있습니다.

- 중립성: 정치권, 이해 관계자, 특정 언론의 의뢰가 아닌, 한국갤럽이 자체 기획, 운영, 공개합니다.
- 지속성: 특정 이벤트, 특정 시기, 단 하루의 조사 표본 영향력을 최소화하기 위해 연중 지속적으로 매주 추적 조사합니다.
- 대표성: 전국 유권자 모집단의 특성을 최대한 반영하기 위해 무선 RDD 표본 프레임을 이용합니다.



무작위로 생성한 휴대전화 번호를 이용해 한국갤럽 조사원이 전화를 걸어 하루 300여 명, 매주 약 1,000명 유효표본을 확보합니다.

매일 수집한 데이터는 지역, 성, 연령 특성에 따라 다음 방법으로 사후 가중처리합니다.

- 하루 데이터는 전국 8권역, 성/연령대 특성 비율로 림(Rim) 가중
- 일일(Daily) 지표는 당일과 직전 이틀 데이터를 3일 이동 평균(3-day-rolling average)
- 주간(weekly) 지표는 화~목 데이터를 통합해 전국 8권역, 성/연령대 특성 비율로 셀(cell) 가중



한국갤럽 조사에 관심 가지주셔서 고맙습니다.

한국갤럽 데일리 오피니언은 한국갤럽의 자산이므로 상업적 용도의 재판매를 금지합니다. 인용하실 때에는 반드시 출처를 밝혀주시요.

문의: 한국갤럽 02-3702-2100(대표)/2571/2621/2622 또는 한국갤럽 홈페이지 Q&A