

한국갤럽 데일리 오피니언

정치 - 경제 - 사회 - 생활 - 문화
매주 새로운 여론조사 결과를 제공합니다.

제356호 • 2019년 5월 5주(28~30일)

역대 대통령 직무 수행 평가 1988~2019 | 대통령 직무 수행 평가/이유 | 정당 지지도 | 동성결혼, 동성애, 서울퀴어문화축제에 대한 인식 | 주요 지표 5월 통합
최근 6개월 지표 추이 - 지역/연령/성/지지정당/직업/생활수준/성향별 지표 - 응답자 특성표

2019년 5월 28~30일 • 휴대전화 RDD 조사(집전화 보완) • 유효표본 전국 성인 1,002명 • 표본오차 ±3.1%포인트(95% 신뢰수준) • 응답률 16%(총 통화 6,364명 중 1,002명 응답 완료)

◎ 한국갤럽 데일리 오피니언 조사 방법 안내

한국갤럽 데일리 오피니언은 조사원이 직접 묻고 응답 받는 인터뷰 방식으로 진행합니다. 전국 유권자 대표성을 최대한 확보하기 위해 무작위발생(RDD: Random Digit Dialing)한 휴대전화 번호를 기본 표본추출틀로 합니다. 단, 휴대전화만으로는 접근하기 어려운 여성, 고연령대 일부는 무작위발생한 집전화번호 조사로 보완하며, 그 반영 비율은 평균 15% 내외입니다.

◎ 한국갤럽 유무선 RDD 혼합조사설계, 선거여론조사 관련 연구논문

한국갤럽은 2010년 이후 유선전화(일반 집전화)와 무선전화(휴대전화) RDD 조사 과정과 결과를 수차례 비교 연구해 왔습니다. 조사 방법론에 관심 있는 분은 아래 논문을 참고해주시시오. (아래 링크는 모바일기기에서는 열리지 않습니다. PC 또는 한국갤럽 홈페이지를 찾아주시시오.)

- [지방선거에서 여론조사의 정확성 연구: 조사방법별 정밀성과 편향\(조사연구 2015년 16권 1호\)](#)
- [RDD 전화여론조사의 무응답 편향 보정 방법 연구\(조사연구 2014.11 15권 4호\)](#)
- [가중방법으로 선거여론조사의 편향을 얼마나 줄일 수 있나\(조사연구 2014.5 15권 2호\)](#)
- [무선 RDD 전화조사의 타당성 검토 연구\(조사연구 2013.11 14권 3호\)](#)
- [선거시기 여론조사 정확성 제고 방안\(언론중재 2012 여름호 특집논문\)](#)
- [유무선 RDD를 결합한 혼합조사설계: 2011 서울시장 보궐선거 예측조사 사례 연구](#)

한국갤럽 데일리 오피니언 독자 여러분, 안녕하십니까?

1974년 문을 연 저희 연구소가 지금까지 얻은 명성은 저희 조사에 협조해주신 우리 국민들 덕분입니다.

저희는 그에 보답하는 마음으로 2012년부터 자체 기획, 운영하는 정치 지표를 누구나 이용하실 수 있도록 제공해 왔습니다.

올해도 매주 정치, 사회, 경제, 생활, 문화 등 다양한 분야에 대한 흥미로운 조사 결과를 전하겠습니다.

여론조사의 홍수 속에 '정확한 자' 하나를 제공하고자 시작한 저희 노력이 여론의 흐름을 읽으시는 데 도움이되기를 바랍니다.

저희 한국갤럽에 몸 담고 있는 한 사람, 한 사람은 공정하고 신뢰 받는 여론조사 기관으로서 사명을 다하기 위해 계속 노력하겠습니다.

한국갤럽조사연구소

한국갤럽은 1974년 6월故 박무익 회장이 설립한 한국 최초의 법인 형태 조사 전문 회사입니다.

1980년대부터 대통령 직무 수행 평가와 정당 지지도 조사 결과를 발표해 왔으며, 우리 국민 71%가 회사 이름을 알고 있습니다.

한국갤럽 데일리 오피니언의 특징

2012년 1월부터 평일 오전 10시~오후 8시까지 휴대전화 RDD 조사를 연중 실시해 그 결과를 매주 금요일 공개합니다.

조사의 중립성, 지속성, 대표성을 확보한 한국갤럽 데일리 오피니언은 필요하신 분 누구나 무료로 열람하실 수 있습니다.

- **중립성:** 정치권, 이해 관계자, 특정 언론의 의뢰가 아닌, **한국갤럽이 자체 기획, 운영, 공개**합니다.

- **지속성:** 특정 이벤트, 특정 시기, 단 하루의 조사 표본 영향력을 최소화하기 위해 **연중 지속적으로 조사**합니다.

- **대표성:** 전국 유권자 모집단의 특성을 최대한 반영하기 위해 **휴대전화 RDD 표본 프레임**을 이용합니다.

조사 방법 / 지표 산출 방법

한국갤럽 조사원이 무작위로 생성된 휴대전화 번호로 전화를 걸어 하루 300여 명, 매주 약 1,000명 유효표본을 확보합니다.

매일 수집한 데이터는 지역, 성, 연령 특성에 따라 다음 방법으로 사후 가중처리합니다.

- 하루 데이터는 전국 8권역, 성/연령대 특성 비율로 림(Rim) 가중

- 일일(Daily) 지표는 당일과 직전 이틀 데이터를 3일 이동 평균(3-day-rolling average)

- 주간(Weekly) 지표는 화~목 데이터를 통합해 전국 8권역, 성/연령대 특성 비율로 셀(Cell) 가중

표본오차 / 해석 시 주의사항

한국갤럽 데일리 오피니언 일일 지표와 주간 지표의 표본크기는 약 1,000명입니다.

유효 표본크기 600명일 때 표본오차(95% 신뢰수준)는 $\pm 4.0\%$ 포인트, 1,000명일 때 $\pm 3.1\%$ 포인트, 1,200명일 때 $\pm 2.8\%$ 포인트입니다.

표본오차 이외에도 불완전한 표본추출률, 응답 거절, 질문에 대한 혼동 등 조사 과정 중 발생하는 비표본오차가 존재할 수 있습니다.

표본오차는 이런 요인을 배제하고 비교적 완전한 표본추출률에서 확률추출한 경우를 가정한 것이므로 해석에 주의를 요합니다.

문의 한국갤럽 02-3702-2100(대표)/2571/2621/2622 | [한국갤럽 홈페이지 Q&A](#)

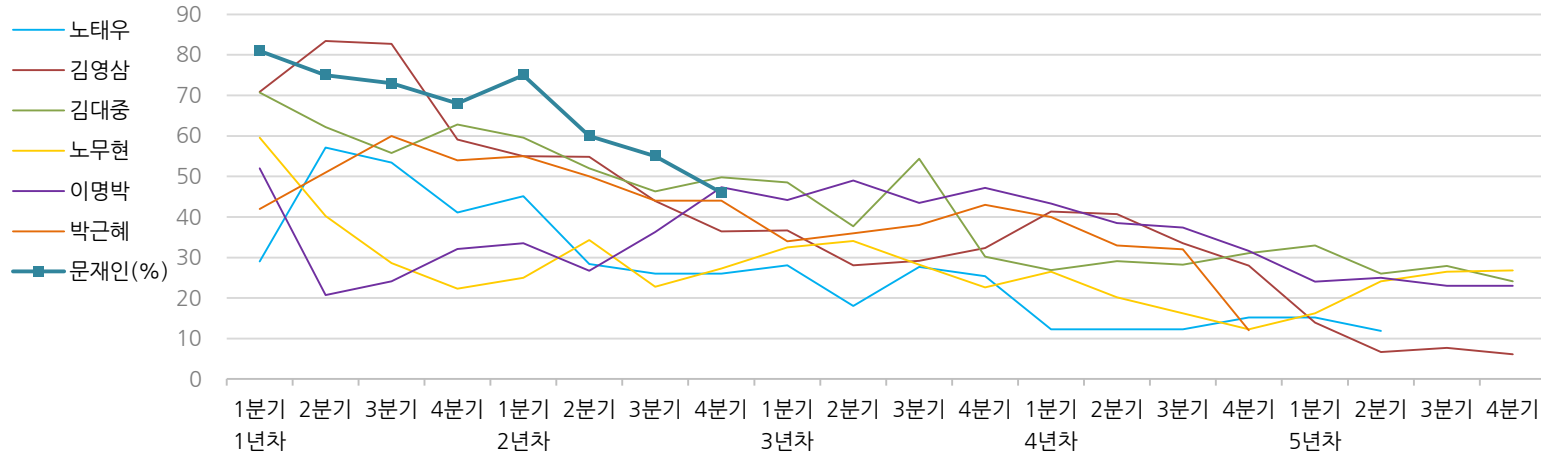
※ 2012년에는 매주 1,500명 조사하고 그 다음 주 월요일에 결과를 공개했으나, 2013년부터는 매주 1,000명 이상 조사하고 그 주 금요일에 결과를 공개합니다.

한국갤럽 역대 대통령 직무 수행 평가 1988~2019

1988~2011년은 분기 내 여러 조사 결과의 중위수 기준, 2012년 이후는 한국갤럽 데일리 오피니언 매주 조사 분기별 통합 결과, '잘하고 있다'→긍정, '잘못하고 있다'→부정 평가 비율

질문) 귀하는 ○○○ 대통령이 대통령으로서의 직무를 잘 수행하고 있다고 보십니까, 혹은 잘못 수행하고 있다고 보십니까? (긍정/부정을 답하지 않은 경우 재질문)
 굳이 말씀하신다면, '잘하고 있다'와 '잘못하고 있다' 중 어느 쪽입니까?

◎ 역대 대통령 직무 수행 긍정률



◎ 역대 대통령 직무 수행 평가 (%)

역대 대통령	재임연차	1년차				2년차				3년차				4년차				5년차				
		분기	1분기	2분기	3분기	4분기	1분기	2분기	3분기	4분기	1분기	2분기	3분기	4분기	1분기	2분기	3분기	4분기	1분기	2분기	3분기	4분기
13대 노태우 (1988~1993)	긍정	29	57	53	41	45	28	26	-	28	18	28	25	12	-	-	15	-	12	-	-	-
	부정	46	16	25	27	25	41	45	-	40	62	55	54	40	-	-	41	-	56	-	-	-
14대 김영삼 (1993~1998)	긍정	71	83	83	59	55	55	44	36	37	28	29	32	41	41	34	28	14	7	8	6	
	부정	7	4	6	18	24	21	25	33	34	41	45	39	33	37	40	47	65	74	78	74	
15대 김대중 (1998~2003)	긍정	71	62	56	63	60	52	46	50	49	38	54	30	27	29	28	31	33	26	28	24	
	부정	7	11	17	14	16	22	29	24	20	26	18	51	55	52	49	49	41	53	52	56	
16대 노무현 (2003~2008)	긍정	60	40	29	22	25	34	23	27	33	34	28	23	27	20	16	12	16	24	27	27	
	부정	19	41	53	62	57	46	60	57	55	53	61	67	63	70	74	79	78	66	64	62	
17대 이명박 (2008~2013)	긍정	52	21	24	32	34	27	36	47	44	49	44	47	43	39	37	32	25	25	23	23	
	부정	29	69	65	55	55	55	55	45	45	41	43	41	49	54	55	60	62	58	59	61	
18대 박근혜 (2013~2017)	긍정	42	51	60	54	55	50	44	44	34	36	38	43	40	33	32	12					
	부정	23	23	21	33	34	39	46	45	56	54	53	46	49	53	55	80					
19대 문재인 (2017~2022)	긍정	81	75	73	68	75	60	55	46													
	부정	11	17	19	23	15	30	36	44													

*역대 대통령 평가에는 모두 동일 질문 방식 적용(2점 척도, 재질문 1회). 한국갤럽 www.gallup.co.kr

*박근혜 전 대통령 4년차 4분기 직무 긍정률: 2016년 10월 4주간 평균 24% → 11~12월 6주간 평균 5%. 2017년 3월 10일 탄핵

*문재인 대통령은 2017년 5월 10일 취임, 30일부터 직무 평가 시작. 1년차 1분기는 6월 평균, 2분기 7~9월, 3분기 10~12월, 4분기는 이듬해(2018년) 1~3월 평균



주간 응답자 특성표

주요 분석 단위별 표본오차(95% 신뢰수준 기준)와 지역/성/지지정당/직업/생활수준/연령 구성비입니다. 2019년 1월 행정안전부 주민등록인구 기준 8개 권역/성/연령별 셀 가중 결과

질문 귀하는 어느 시도에 살고 계십니까? 주소지 기준으로 말씀해 주십시오. (저희가 전화번호를 무작위 추출해 지역을 알지 못합니다.)

질문 실례지만, 귀하의 연세는 올해 어떻게 되십니까?

질문 귀하의 직업은 무엇입니까?

질문 우리 국민들의 생활수준을 상, 중상, 중, 중하, 하의 다섯 단계로 나눈다면 귀댁의 생활수준은 어디에 속한다고 생각하십니까?

응답자 특성표 2019년 5월 5주 (28~30일)	조사완료		목표할당(가중 후)		가중값 배율 (B/A)	표본오차 95% 신뢰수준
	사례수 (명)(A)	비율	사례수 (명)(B)	비율		
전체	1,002	100%	1,000	100%	1.00	±3.1%P
지역별						
서울	196	20%	194	19%	0.99	±7.0%P
인천/경기	304	30%	305	30%	1.00	±5.6%P
강원	30	3%	30	3%	1.01	±17.9%P
대전/세종/충청	104	10%	105	11%	1.01	±9.6%P
광주/전라	99	10%	99	10%	1.00	±9.8%P
대구/경북	103	10%	100	10%	0.97	±9.7%P
부산/울산/경남	152	15%	154	15%	1.02	±7.9%P
제주	14	1%	13	1%	0.89	±26.2%P
성별						
남성	509	51%	496	50%	0.97	±4.3%P
여성	493	49%	504	50%	1.02	±4.4%P
연령별						
19~29세	170	17%	172	17%	1.01	±7.5%P
30대	166	17%	168	17%	1.01	±7.6%P
40대	186	19%	199	20%	1.07	±7.2%P
50대	207	21%	202	20%	0.98	±6.8%P
60대 이상	273	27%	259	26%	0.95	±5.9%P
주요 지지 정당별						
더불어민주당	390	39%	394	39%		±5.0%P
민주평화당	8	1%	8	1%		±34.6%P
바른미래당	42	4%	43	4%		±15.1%P
자유한국당	225	22%	217	22%		±6.5%P
정의당	68	7%	74	7%		±11.9%P
무당(無黨)층	267	27%	262	26%		±6.0%P
직업별						
농/임/어업	22	2%	24	2%		±20.9%P
자영업	153	15%	154	15%		±7.9%P
블루칼라	148	15%	145	14%		±8.1%P
화이트칼라	350	35%	352	35%		±5.2%P
가정주부	175	17%	178	18%		±7.4%P
학생	55	5%	53	5%		±13.2%P
무직/은퇴/기타	99	10%	94	9%		±9.8%P
생활 수준별						
상/중상	148	15%	151	15%		±8.1%P
중	463	46%	465	47%		±4.6%P
중하	208	21%	205	21%		±6.8%P
하	159	16%	155	15%		±7.8%P

2019년 5월 5주 (28~30일)	조사 완료 사례수 (명)			
	계	남성	여성	
전국	합계	1,002	509	493
	19~29세	170	89	81
	30대	166	86	80
	40대	186	107	79
	50대	207	106	101
	60대 이상	273	121	152
서울	소계	196	94	102
	19~29세	39	19	20
	30대	31	13	18
	40대	36	21	15
	50대	37	20	17
	60대 이상	53	21	32
인천/경기	소계	304	176	128
	19~29세	55	32	23
	30대	57	37	20
	40대	57	38	19
	50대	52	24	28
	60대 이상	83	45	38
강원	소계	30	17	13
	19~29세	3	3	
	30대	4	3	1
	40대	3	1	2
	50대	11	7	4
	60대 이상	9	3	6
대전/세종/충청	소계	104	45	59
	19~29세	21	10	11
	30대	20	8	12
	40대	19	10	9
	50대	22	11	11
	60대 이상	22	6	16

조사 완료 사례수 (명)	조사 완료 사례수 (명)			
	계	남성	여성	
광주/전라	소계	99	47	52
	19~29세	18	10	8
	30대	14	5	9
	40대	19	9	10
	50대	16	9	7
	60대 이상	32	14	18
대구/경북	소계	103	51	52
	19~29세	11	4	7
	30대	16	10	6
	40대	21	12	9
	50대	25	12	13
	60대 이상	30	13	17
부산/울산/경남	소계	152	70	82
	19~29세	21	10	11
	30대	21	7	14
	40대	29	15	14
	50대	40	22	18
	60대 이상	41	16	25
제주	소계	14	9	5
	19~29세	2	1	1
	30대	3	3	
	40대	2	1	1
	50대	4	1	3
	60대 이상	3	3	

*2017년 3월 10일부터 시행되는 중앙선거여론조사심의위원회 선거여론조사기준 개정안에 따라 지역(8개 권역)/성/연령별 조사 완료 사례수를 제시합니다.

*최종 조사 결과는 2019년 1월 행정안전부 주민등록인구 기준 8개 권역/성/연령별 셀 가중 후 산출

*표본오차는 조사완료 사례수 기준. 한국갤럽 데일리 오피니언 제356호

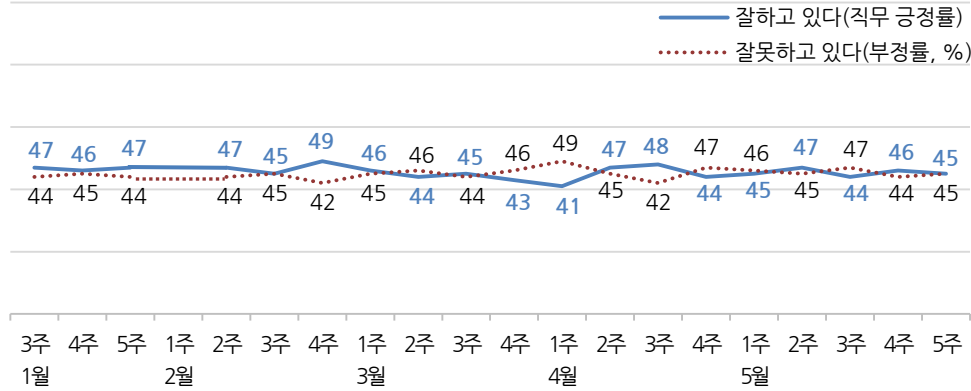
*목표할당 사례수는 2019년 1월 행안부 주민등록인구 기준 지역/성/연령 셀 가중 결과

대통령 직무 수행 평가, 정당 지지도 - 최근 20주 지표 추이

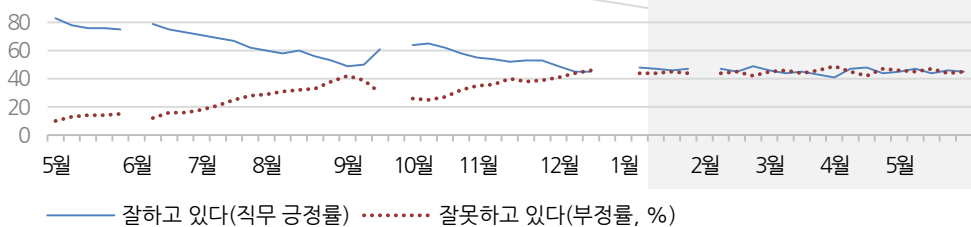
매주 화~목 통합 데이터 • 휴대전화 RDD 조사(집전화 보완) • 매주 유효표본 약 1,000명 • 표본오차 ±3.1%포인트(95% 신뢰수준) • 최근 20주 평균 응답률 16%

질문 귀하는 문재인 대통령이 대통령으로서의 직무를 잘 수행하고 있다고 보십니까, 혹은 잘못 수행하고 있다고 보십니까? (긍정/부정을 답하지 않은 경우 재질문) 굳이 말씀하신다면, '잘하고 있다'와 '잘못하고 있다' 중 어느 쪽입니까?

◎ 대통령 직무 수행 평가 - 최근 20주



◎ 대통령 직무 수행 평가 - 2018/2019년



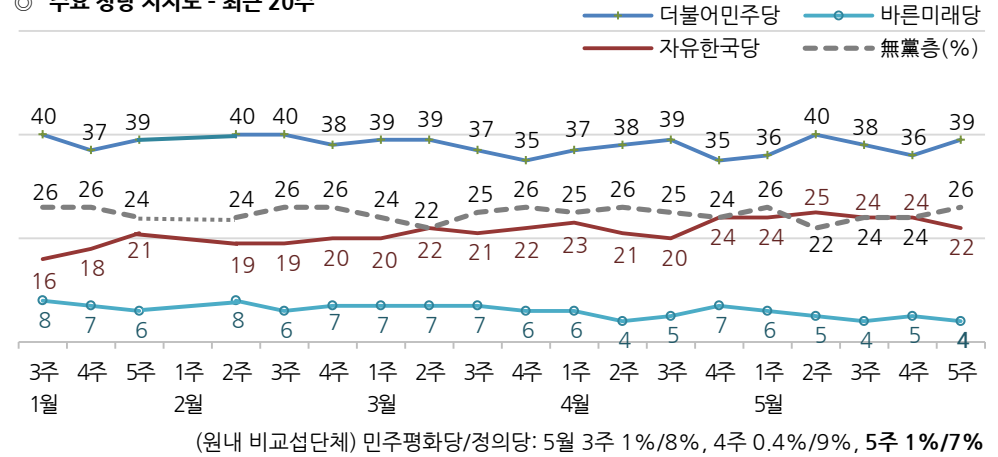
* 2018년 6월 1주(지선 직전), 9월 4주(추석), 12월 4주, 2019년 1월 1주(연말연시), 2월 1주(설)는 조사 실패
* 한국갤럽 데일리 오피니언 제356호 www.gallup.co.kr

질문 현재 우리나라에는

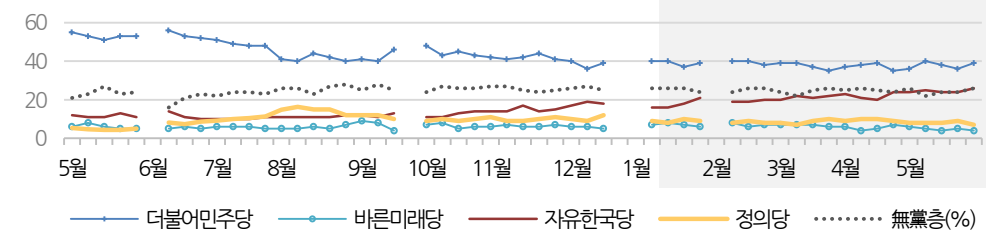
(더불어민주당, 민주평화당, 바른미래당, 자유한국당, 정의당: 순서 로테이션) 등의 정당이 있습니다. 귀하는 이 중 어느 정당을 지지하십니까?

(‘모름/없음’인 경우 재질문) 그럼, 본인 성향은 어느 정당에 조금이라도 더 가깝습니까?

◎ 주요 정당 지지도 - 최근 20주



◎ 주요 정당 지지도 - 2018/2019년



* 민주평화당은 창당 이후 매주 1% 내외. 무당(無黨)층=현재 지지하는 정당 없음/모름/응답거절
* 2018년 6월 1주(지선 직전), 9월 4주(추석), 12월 4주, 2019년 1월 1주(연말연시), 2월 1주(설)는 조사 실패
* 한국갤럽 데일리 오피니언 제356호 www.gallup.co.kr

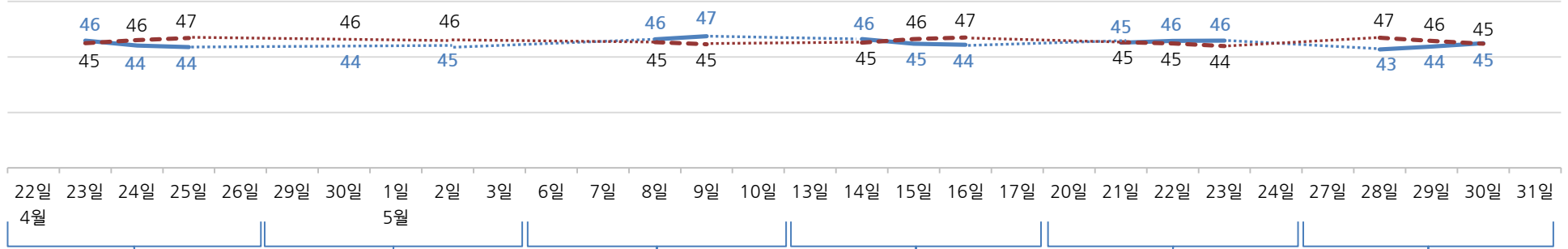
대통령 직무 수행 평가, 주요 정치 이슈 - 최근 6주 일일(Daily) 지표 추이

일일 지표는 3-day rolling average • 휴대전화 RDD 조사 • 일일 지표 기준 유효표본 약 1,000명 • 표본오차 ±3.1%포인트(95% 신뢰수준) • 최근 6주 평균 응답률 16%

질문) 귀하는 문재인 대통령이 대통령으로서의 직무를 잘 수행하고 있다고 보십니까, 혹은 잘못 수행하고 있다고 보십니까?
(긍정/부정을 답하지 않은 경우 재질문) 굳이 말씀하신다면, '잘하고 있다'와 '잘못하고 있다' 중 어느 쪽입니까?

◎ 대통령 직무 수행 평가 - 최근 6주

— 잘하고 있다(직무 긍정률)
- - - 잘못하고 있다(부정률, %)



4월 4주	5월 1주	2주	3주	4주	5주
20 한국당, 정부 규탄 장외집회	27 4.27 판문점선언 1주년 기념식	4 북한 단거리 발사체 발사	11 나경원 '달창' 발언 논란, 사과	18 文, 5.18 광주 민주화운동 39주년 기념식 참석	25 자유한국당 장외투쟁 마무리
23 여야4당 선거제-공수처 패스트트랙 합의안 추진. 한국당 강력 반발	29- 30 공수처-검경수사권-선거법 패스트트랙(신속처리안건) 지정	7 수도권 3기 신도시 입지 발표 - 한미 정상 통화	13 평화당 신임 원내대표 유성엽 선출	20 과거사위, '장자연 사건' 관련 심의 결과 발표	26 제3인터넷은행 예비인가 무산
- 文, 중앙아시아 순방 후 귀국	30 文, 삼성 국내 사업장 첫 방문	8 민주당 신임 원내대표 이인영 선출 - 바른미래 원내대표 김관영 사퇴	- 文, WFP 사무총장 접견 '대북 식량 지원 협력'	- 여야3당 원내대표 맥주 회동	28 청와대 신임 인사수석 김외숙 임명 - 합장 논란 황교안, 불교계에 사과
24 정부, 추가경정예산안 편성 - 한국당, 국회의장실 점거	1 한국당, 정부 규탄 투쟁 선언 - 문무일 검찰총장, 검경수사권 조정안 비판	9 9개 지역 버스 노조 15일 파업 결의	- 文, 정치권 막말 비판	22 한미정상 통화 내용 유출 논란	- 외교부, 한미정상 통화 유출 외교관-강효상 의원 검찰 고발
- 부울경 동남권 관문공항 검증단 '김해신공항 확장 방안 백지화'	2 文, 사회 원로 청와대 간담회 - 경찰, 문무일 주장 반박	9 세종 소재 부처 서울 집무실 폐지 - 최저임금위 공익위원 전원 사퇴	15 전국 버스 노조 파업 철회-유보 - 미래당 신임 원내대표 오신환 선출	22 '김학의 사건' 관련 윤중천 재구속	29 文, '기밀 유출' 대국민 사과- 정쟁 이용 비판
25 김정은-푸틴 정상회담 - 검찰,朴 형 집행정지 불허	2 이란산 원유 수입 전면 중단	- (오후) 북한 미사일 발사	16 트럼프 6월 방한-정상회담 예고 - 이재명 직권남용-선거법 위반 1심 무죄 선고	23 노무현 전 대통령 10주기 추도식	- 한국당, '세월호 막말' 징계
- 바른미래, 오신환-권은희 사보임	3 민주당, 총선 룰 발표	- (저녁) 文 정부 2년 KBS 대담	- 개성공단 기업인 방북 승인	- 국토부, '수도권 서북부 1·2기 신도시 보완 방안' 발표	30 헝가리 유람선 침몰 사고, 합동 신속대응팀 현지 급파
25- 26 한국당 1박2일 국회 회의실 점거	* 여야4당-한국당 패스트트랙 추진 관련 국한 대치, 여야 쌍방 고소-고발	* 자유한국당 장외투쟁 지속	* 자유한국당 장외투쟁 지속, 황교안 전국 순회	* 자유한국당 장외투쟁 지속, 황교안 전국 순회	- 기밀 유출 외교관 파면
* 여야4당-한국당 패스트트랙 추진 관련 강경 대치	* '정당 해산' 청와대 국민청원 공방	* 文 취임 2주년 집중 조명	* 미국 무역협상 결렬, 상호 보복 관세	* 미국-영국-일본-대만 등 글로벌 기업, 화웨이 거래 중단	- 정의당 윤소하 원내대표 재추대
		* 미중 무역전쟁 재점화 조짐		* KDI-금융연구원 올해 성장률 전망치 하향 제시	- 신임 최저임금위원장 박준식 선출
					* 양정철-서훈 회동 논란
					* 영화 <기생충> 황금종려상 수상
					* 중국, '희토류' 미국 압박

대통령 직무 수행 평가 - 주간 지표 / 일일 지표 / 상세 결과

2019년 (최근 20주)		조사완료 사례수 (명)	대통령 직무 수행 평가			
			잘하고 있다	잘못하고 있다	어느 쪽도 아니다	모름/ 응답거절
주간	01월 3주(15~17)	1,002	47%	44%	6%	4%
주간	01월 4주(22~24)	1,002	46%	45%	4%	5%
주간	01월 5주(29~31)	1,004	47%	44%	4%	4%
주간	02월 1주(04~08)	설 연휴				
주간	02월 2주(12~14)	1,002	47%	44%	4%	6%
주간	02월 3주(19~21)	1,001	45%	45%	4%	6%
주간	02월 4주(26~28)	1,002	49%	42%	4%	5%
주간	03월 1주(05~07)	1,003	46%	45%	5%	5%
주간	03월 2주(12~14)	1,004	44%	46%	5%	5%
주간	03월 3주(19~21)	1,002	45%	44%	5%	6%
주간	03월 4주(26~28)	1,003	43%	46%	5%	6%
주간	04월 1주(02~04)	1,003	41%	49%	4%	5%
주간	04월 2주(09~11)	1,002	47%	45%	3%	5%
주간	04월 3주(16~18)	1,001	48%	42%	4%	6%
주간	04월 4주(23~25)	1,003	44%	47%	3%	6%
주간	5월 1주(4/30,5/2)	1,004	45%	46%	5%	4%
주간	05월 2주(07~09)	1,002	47%	45%	3%	5%
주간	05월 3주(14~16)	1,004	44%	47%	4%	5%
주간	05월 4주(21~23)	1,001	46%	44%	6%	4%
주간	05월 5주(28~30)	1,002	45%	45%	4%	6%
일일	05/20(월)					
일일	05/21(화)	1,004	45%	45%	5%	4%
일일	05/22(수)	998	46%	45%	5%	4%
일일	05/23(목)	1,001	46%	44%	6%	4%
일일	05/24(금)					
일일	05/27(월)					
일일	05/28(화)	999	43%	47%	5%	5%
일일	05/29(수)	1,005	44%	46%	5%	6%
일일	05/30(목)	1,002	45%	45%	4%	6%
일일	05/31(금)					

*일일 지표는 3-day-rolling average

질문) 귀하는 문재인 대통령이 대통령으로서의 직무를 잘 수행하고 있다고 보십니까,
혹은 잘못 수행하고 있다고 보십니까? (공정/부정을 답하지 않은 경우 재질문)
굳이 말씀하신다면, '잘하고 있다'와 '잘못하고 있다' 중 어느 쪽입니까?

2019년 5월 5주 (28~30일)	조사완료 사례수 (명)	목표할당 사례수 (명)	대통령 직무 수행 평가			
			잘하고 있다	잘못하고 있다	어느 쪽도 아니다	모름/ 응답거절
전체	1,002	1,000	45%	45%	4%	6%
지역별						
서울	196	194	47%	44%	3%	6%
인천/경기	304	305	46%	43%	5%	6%
강원	30	30	-	-	-	-
대전/세종/충청	104	105	42%	42%	8%	8%
광주/전라	99	99	72%	23%	1%	5%
대구/경북	103	100	25%	63%	7%	5%
부산/울산/경남	152	154	40%	51%	2%	6%
제주	14	13	-	-	-	-
성별						
남성	509	496	45%	46%	4%	5%
여성	493	504	45%	43%	4%	7%
연령별						
19-29세	170	172	43%	39%	5%	14%
30대	166	168	61%	26%	4%	9%
40대	186	199	57%	34%	6%	3%
50대	207	202	40%	54%	3%	3%
60대 이상	273	259	30%	62%	4%	4%
주요 지지정당별						
더불어민주당	390	394	80%	13%	4%	3%
민주평화당	8	8	-	-	-	-
바른미래당	42	43	-	-	-	-
자유한국당	225	217	4%	92%	2%	2%
정의당	68	74	75%	16%	4%	4%
무당(無黨)층	267	262	20%	59%	6%	16%
직업별						
농/임/어업	22	24	-	-	-	-
자영업	153	154	41%	55%	3%	2%
블루칼라	148	145	45%	42%	7%	6%
화이트칼라	350	352	54%	37%	3%	7%
가정주부	175	178	37%	52%	6%	5%
학생	55	53	45%	35%	4%	16%
무직/은퇴/기타	99	94	36%	54%	1%	9%
생활수준별						
상/중상	148	151	53%	40%	4%	2%
중	463	465	48%	42%	4%	6%
중하	208	205	42%	47%	5%	6%
하	159	155	34%	52%	4%	10%
성향별						
보수	257	250	16%	78%	3%	3%
중도	284	289	48%	43%	5%	5%
진보	283	286	75%	18%	3%	3%
모름/응답거절	178	174	31%	45%	6%	18%

*50사례 미만은 수치를 제시하지 않음. 한국갤럽 데일리 오피니언 제356호 www.gallup.co.kr



대통령 직무 수행 평가 이유

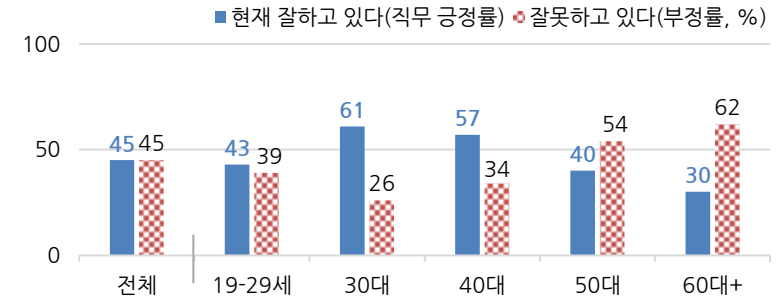
질문) 어떤 점에서 (잘하고/잘못하고 있다고) 생각하십니까 한 가지만 구체적으로 말씀해 주십시오.(자유응답)

대통령 직무 수행 긍정 평가 이유 2019년 5월 28~30일 (긍정 평가자 449명)		대통령 직무 수행 부정 평가 이유 2019년 5월 28~30일 (부정 평가자 448명)	
북한과의 관계 개선	15%	경제/민생 문제 해결 부족(-5)	45%
외교 잘함(+5)	12%	북한 관계 치중/친북 성향(-3)	10%
최선을 다함/열심히 한다	11%	일자리 문제/고용 부족	5%
개혁/적폐 청산/개혁 의지	6%	독단적/일방적/편파적	4%
전 정권보다 낫다	4%	복핵/안보	3%
전반적으로 잘한다	4%	전반적으로 부족하다	3%
복지 확대(-3)	4%	인사(人事) 문제(+3)	3%
서민 위한 노력	3%	최저임금 인상	3%
기본에 충실/원칙대로 함/공정함	3%	서민 어려움/빈부 격차 확대	2%
국민 입장을 생각한다	3%	신뢰할 수 없음/비호감	2%
소통 잘한다	3%	주관, 소신 부족/여론에 휘둘림	1%
경제 정책	3%	과거사 들춤/보복 정치	1%
평화를 위한 노력	2%	과도한 복지	1%
최저임금 인상	2%	세금 인상	1%
일자리 창출/비정규직 정규직화	2%	부동산 정책	1%
공약 실천	1%	외교 문제	1%
주관/소신 있다	1%	공약 실천 미흡	1%
안정감/나라가 조용함	1%	보여주기식 정치	1%
인권 존중/노력	1%	국론 분열/갈등	1%
통합/협치/화합	1%	소통 미흡	1%
국민건강보험 개혁	1%	기타	4%
기타	3%	모름/응답거절	6%
모름/응답거절	17%		

*(+/-) 표시는 지난주 조사 대비 증감폭이 ±3%포인트 이상인 항목(단위: %포인트)

*한국갤럽 데일리 오피니언 제356호 www.gallup.co.kr

◎ 대통령 직무 수행 평가: 연령별 - 2019년 5월 5주(28~30일)



*성·연령별 대통령 직무 수행 평가, 정당 지지도는 매일 말 공개하는 월 통합 자료 참조
*전국 성인 1,002명 전화조사. 한국갤럽 데일리 오피니언 제356호 www.gallup.co.kr

정당 지지도 - 최근 6개월 추이 / 상세 결과

질문 현재 우리나라에는 (더불어민주당, 민주평화당, 바른미래당, 자유한국당, 정의당: 순서 로테이션) 등의 정당이 있습니다. 귀하는 이 중 어느 정당을 지지하십니까?
(‘모름/없음’인 경우 재질문) 그럼, 본인 성향은 어느 정당에 조금이라도 더 가깝습니까?

2018/2019년 (최근 6개월)	조사완료 사례수 (명)	정당 지지도							무당층 無黨層
		더불어 민주당	민주 평화당	바른 미래당	자유 한국당	정의당	기타		
11월 5주(27~29)	1,001	41%	1%	7%	15%	11%	0%	25%	
12월 1주(04~06)	1,002	40%	1%	6%	17%	10%	0%	26%	
12월 2주(11~13)	1,003	36%	2%	6%	19%	9%	1%	27%	
12월 3주(18~20)	1,002	39%	1%	5%	18%	12%	1%	25%	
12월 4주(24~28)	연말연시 2주 조사 심								
01월 1주(31~04)	연말연시 2주 조사 심								
01월 2주(08~10)	1,002	40%	1%	7%	16%	9%	0%	26%	
01월 3주(15~17)	1,002	40%	1%	8%	16%	8%	0%	26%	
01월 4주(22~24)	1,002	37%	1%	7%	18%	10%	1%	26%	
01월 5주(29~31)	1,004	39%	1%	6%	21%	9%	0%	24%	
02월 1주(04~08)	설 연휴								
02월 2주(12~14)	1,002	40%	1%	8%	19%	8%	1%	24%	
02월 3주(19~21)	1,001	40%	1%	6%	19%	9%	1%	26%	
02월 4주(26~28)	1,002	38%	1%	7%	20%	8%	0%	26%	
03월 1주(05~07)	1,003	39%	1%	7%	20%	8%	0%	24%	
03월 2주(12~14)	1,004	39%	1%	7%	22%	7%	1%	22%	
03월 3주(19~21)	1,002	37%	1%	7%	21%	9%	1%	25%	
03월 4주(26~28)	1,003	35%	1%	6%	22%	10%	0%	26%	
04월 1주(02~04)	1,003	37%	1%	6%	23%	9%	0%	25%	
04월 2주(09~11)	1,002	38%	1%	4%	21%	10%	1%	26%	
04월 3주(16~18)	1,001	39%	1%	5%	20%	10%	0%	25%	
04월 4주(23~25)	1,003	35%	1%	7%	24%	9%	0%	24%	
5월 1주(4/30,5/2)	1,004	36%	0.4%	6%	24%	8%		26%	
05월 2주(07~09)	1,002	40%	0.4%	5%	25%	8%	0%	22%	
05월 3주(14~16)	1,004	38%	1%	4%	24%	8%	0%	24%	
05월 4주(21~23)	1,001	36%	0.4%	5%	24%	9%	1%	24%	
05월 5주(28~30)	1,002	39%	1%	4%	22%	7%	0%	26%	

*한국갤럽 데일리 오피니언 제356호 www.gallup.co.kr

2019년 5월 5주 (28~30일)	조사완료 사례수 (명)	목표할당 사례수 (명)	정당 지지도							없음	모름/ 응답 거절
			더불어 민주당	민주 평화당	바른 미래당	자유 한국당	정의당	기타	무당층 無黨層		
전체	1,002	1,000	39%	1%	4%	22%	7%	0%	26%	20%	6%
지역별											
서울	196	194	47%		3%	19%	6%	0%	24%	19%	5%
인천/경기	304	305	40%	1%	4%	17%	7%		31%	23%	8%
강원	30	30	-	-	-	-	-	-	-	-	-
대전/세종/충청	104	105	30%		2%	22%	11%		34%	24%	10%
광주/전라	99	99	59%	4%	4%	7%	8%	1%	17%	12%	5%
대구/경북	103	100	25%		5%	39%	3%		27%	23%	4%
부산/울산/경남	152	154	35%	1%	4%	32%	8%		20%	14%	6%
제주	14	13	-	-	-	-	-	-	-	-	-
성별											
남성	509	496	38%	0%	6%	23%	8%	0%	24%	20%	5%
여성	493	504	41%	1%	2%	21%	7%		28%	20%	8%
연령별											
19~29세	170	172	40%	1%	7%	8%	5%	1%	38%	26%	12%
30대	166	168	50%		4%	13%	7%		27%	21%	6%
40대	186	199	50%	0%	7%	10%	12%		21%	18%	3%
50대	207	202	36%	1%	3%	29%	10%	0%	21%	18%	3%
60대 이상	273	259	26%	2%	2%	40%	4%		26%	18%	8%
직업별											
농/임/어업	22	24	-	-	-	-	-	-	-	-	-
자영업	153	154	39%	1%	7%	32%	7%		14%	11%	3%
블루칼라	148	145	36%	1%	1%	22%	9%		32%	26%	6%
화이트칼라	350	352	47%	0%	5%	15%	10%		23%	20%	3%
가정주부	175	178	34%	2%	3%	29%	5%		27%	18%	9%
학생	55	53	40%		5%	7%	4%	2%	43%	28%	14%
무직/은퇴/기타	99	94	31%	1%	7%	24%	3%	1%	34%	22%	12%
생활 수준별											
상/중상	148	151	48%	3%	8%	18%	7%		17%	15%	2%
중	463	465	41%	1%	5%	20%	7%	0%	26%	20%	6%
중하	208	205	39%		4%	23%	9%		24%	19%	5%
하	159	155	29%	1%		28%	6%	1%	35%	24%	11%
성향별											
보수	257	250	16%		7%	53%	2%		23%	18%	5%
중도	284	289	43%	1%	5%	14%	8%		29%	25%	4%
진보	283	286	63%	1%	3%	4%	15%	1%	13%	10%	3%
모름/응답거절	178	174	28%	1%	1%	19%	2%		49%	31%	18%
대통령 긍정 평가자	442	449	70%	2%	3%	2%	12%	0%	11%	8%	4%
직무 부정 평가자	460	448	12%		7%	44%	3%	0%	34%	28%	7%

*50사례 미만은 수치를 제시하지 않음. 한국갤럽 데일리 오피니언 제356호 www.gallup.co.kr

질문) 지금부터는 동성애에 대해 여쭙겠습니다. 귀하는 동성애자 커플에게 합법적으로 결혼할 수 있는 권리를 주는 것에 대해 찬성하십니까, 아니면 반대하십니까?

동성결혼 법제화 찬반

	조사완료 사례(명)	목표할당 사례(명)	동성결혼 법제화		
			찬성	반대	모름/응답거절
2001년 6월 23일~7월 2일	1,520	1,520	17%	67%	16%
2013년 4월 1주(1~4일)	1,224	1,224	25%	67%	8%
2014년 12월 2주(9~11일)	1,005	1,005	35%	56%	8%
2017년 6월 1주(5/30~6/1)	1,004	1,004	34%	58%	8%
2019년 5월 5주(28~30일)	1,002	1,000	35%	56%	10%
지역별					
서울	196	194	46%	47%	7%
인천/경기	304	305	34%	56%	9%
강원	30	30	-	-	-
대전/세종/충청	104	105	31%	58%	11%
광주/전라	99	99	29%	66%	4%
대구/경북	103	100	37%	55%	8%
부산/울산/경남	152	154	28%	57%	16%
제주	14	13	-	-	-
성별					
남성	509	496	34%	59%	7%
여성	493	504	35%	53%	12%
연령별					
19-29세	170	172	62%	29%	9%
30대	166	168	49%	45%	7%
40대	186	199	39%	49%	12%
50대	207	202	23%	67%	10%
60대 이상	273	259	13%	77%	10%
주요 지지 정당별					
더불어민주당	390	394	43%	49%	9%
민주평화당	8	8	-	-	-
바른미래당	42	43	-	-	-
자유한국당	225	217	18%	73%	9%
정의당	68	74	42%	40%	18%
무당(無黨)층	267	262	35%	56%	9%
직업별					
농/임/어업	22	24	-	-	-
자영업	153	154	24%	65%	11%
블루칼라	148	145	30%	59%	10%
화이트칼라	350	352	45%	47%	8%
가정주부	175	178	20%	68%	13%
학생	55	53	71%	22%	8%
무직/은퇴/기타	99	94	34%	55%	10%
성향별					
보수	257	250	22%	71%	8%
중도	284	289	37%	55%	8%
진보	283	286	46%	45%	10%
모름/응답거절	178	174	31%	53%	15%
동성애 영향 요인 인식					
선천적/타고나는것	240	245	47%	42%	11%
양육/사회적환경	476	469	27%	67%	6%
양쪽 모두에 영향	151	155	43%	46%	10%
사랑의 한 형태	526	535	59%	32%	10%
그렇지 않다	384	373	6%	91%	3%

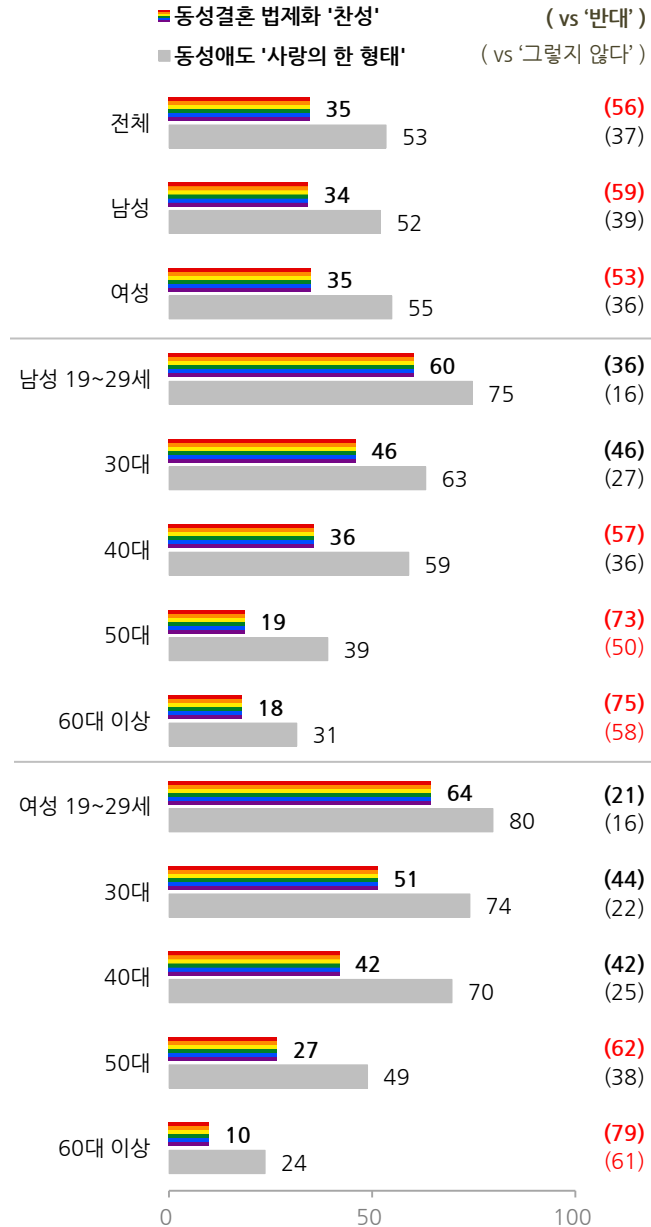
*50사례 미만은 수치를 제시하지 않음. 한국갤럽 데일리 오피니언 제356호 www.gallup.co.kr

질문) 귀하는 동성애자가 방송연예 활동을 하는 것이 문제가 된다고 보십니까,
혹은 문제가 없다고 보십니까?

	조사완료 사례수 (명)	목표할당 사례수 (명)	동성애자의 방송연예 활동		
			문제 된다	문제 없다	모름/ 응답거절
2001년 6월 23일~7월 2일	1,520	1,520	40%	47%	14%
2014년 12월 2주(9~11일)	1,005	1,005	28%	67%	4%
2019년 5월 5주(28~30일)	1,002	1,000	26%	67%	7%
지역별					
서울	196	194	21%	73%	6%
인천/경기	304	305	24%	71%	6%
강원	30	30	-	-	-
대전/세종/충청	104	105	30%	58%	12%
광주/전라	99	99	29%	64%	7%
대구/경북	103	100	27%	63%	10%
부산/울산/경남	152	154	27%	68%	5%
제주	14	13	-	-	-
성별					
남성	509	496	26%	68%	6%
여성	493	504	26%	66%	8%
연령별					
19-29세	170	172	11%	87%	2%
30대	166	168	19%	77%	3%
40대	186	199	18%	76%	6%
50대	207	202	34%	61%	5%
60대 이상	273	259	39%	46%	15%
주요 지지 정당별					
더불어민주당	390	394	22%	74%	4%
민주평화당	8	8	-	-	-
바른미래당	42	43	-	-	-
자유한국당	225	217	37%	53%	10%
정의당	68	74	16%	81%	3%
무당(無黨)층	267	262	25%	65%	10%
직업별					
농/임/어업	22	24	-	-	-
자영업	153	154	32%	64%	5%
블루칼라	148	145	26%	70%	4%
화이트칼라	350	352	22%	74%	4%
가정주부	175	178	31%	57%	12%
학생	55	53	9%	89%	2%
무직/은퇴/기타	99	94	32%	53%	15%
성향별					
보수	257	250	38%	57%	5%
중도	284	289	20%	74%	6%
진보	283	286	19%	77%	4%
모름/응답거절	178	174	28%	56%	16%
동성애 영향 요인					
선천적/ 타고나는것	240	245	16%	78%	6%
양육/사회적환경	476	469	34%	60%	6%
양쪽 모두에 영향	151	155	17%	79%	4%
동성애 인식					
사랑의 한 형태	526	535	11%	86%	4%
그렇지 않다	384	373	48%	44%	7%
동성결혼 법제화					
찬성	344	346	5%	92%	3%
반대	566	558	42%	51%	7%

*50사례 미만은 수치를 제시하지 않음. 한국갤럽 데일리 제356호 www.gallup.co.kr

◎ 동성결혼 법제화, 동성애 인식 - 성·연령별 (%)



*2019년 5월 28~30일 전국 성인 1,002명 전화조사

*한국갤럽 데일리 오피니언 제356호 www.gallup.co.kr



질문) 귀하는 동성애가 선천적으로 타고나는 것이라고 보십니까,
아니면 양육이나 사회적 환경에 의해 길러진다고 보십니까?

	조사완료 사례수 (명)	목표할당 사례수 (명)	동성애 영향 요인			
			선천적으로 타고나는것	양육/환경 후천적영향	양쪽 모두에 영향 받는다	모름/ 응답거절
2001년 6월 23일~7월 2일	1,520	1,520	18%	47%	24%	11%
2014년 12월 2주(9~11일)	1,005	1,005	19%	41%	30%	11%
2017년 6월 1주(5/30~6/1)	1,004	1,004	28%	49%	13%	10%
2019년 5월 5주(28~30일)	1,002	1,000	25%	47%	16%	13%
지역별						
서울	196	194	29%	43%	15%	13%
인천/경기	304	305	27%	45%	13%	14%
강원	30	30	-	-	-	-
대전/세종/충청	104	105	20%	49%	17%	13%
광주/전라	99	99	25%	47%	17%	11%
대구/경북	103	100	20%	54%	11%	14%
부산/울산/경남	152	154	20%	49%	20%	12%
제주	14	13	-	-	-	-
성별						
남성	509	496	20%	50%	16%	13%
여성	493	504	29%	44%	15%	13%
연령별						
19-29세	170	172	25%	49%	17%	9%
30대	166	168	19%	55%	18%	8%
40대	186	199	28%	44%	20%	8%
50대	207	202	30%	40%	18%	11%
60대 이상	273	259	21%	48%	7%	24%
직업별						
농/임/어업	22	24	-	-	-	-
자영업	153	154	27%	50%	14%	9%
블루칼라	148	145	26%	48%	13%	13%
화이트칼라	350	352	26%	48%	19%	7%
가정주부	175	178	24%	43%	15%	18%
학생	55	53	32%	45%	16%	7%
무직/은퇴/기타	99	94	12%	46%	13%	28%
성향별						
보수	257	250	23%	56%	11%	11%
중도	284	289	24%	45%	20%	11%
진보	283	286	28%	44%	19%	9%
모름/응답거절	178	174	22%	42%	8%	27%
동성애 인식						
사랑의 한 형태	526	535	33%	39%	19%	10%
그렇지 않다	384	373	13%	61%	10%	16%
동성결혼 법제화						
찬성	344	346	34%	37%	19%	10%
반대	566	558	18%	57%	13%	12%

*50사례 미만은 수치를 제시하지 않음. 한국갤럽 데일리 오피니언 제356호 www.gallup.co.kr

질문) 귀하는 남자끼리, 여자끼리의 동성애도 사랑의 한 형태라고 보십니까,
혹은 그렇지 않습니까?

	조사완료 사례수 (명)	목표할당 사례수 (명)	동성애 인식		
			사랑의 한 형태	그렇지 않다	모름/ 응답거절
2017년 6월 1주(5/30~6/1)	1,004	1,004	56%	35%	9%
2019년 5월 5주(28~30일)	1,002	1,000	53%	37%	9%
지역별					
서울	196	194	61%	32%	7%
인천/경기	304	305	54%	36%	10%
강원	30	30	-	-	-
대전/세종/충청	104	105	56%	35%	10%
광주/전라	99	99	50%	43%	7%
대구/경북	103	100	52%	40%	8%
부산/울산/경남	152	154	46%	43%	11%
제주	14	13	-	-	-
성별					
남성	509	496	52%	39%	9%
여성	493	504	55%	36%	9%
연령별					
19-29세	170	172	77%	16%	7%
30대	166	168	68%	25%	7%
40대	186	199	64%	30%	5%
50대	207	202	44%	44%	12%
60대 이상	273	259	27%	60%	13%
직업별					
농/임/어업	22	24	-	-	-
자영업	153	154	46%	43%	11%
블루칼라	148	145	49%	43%	8%
화이트칼라	350	352	64%	29%	7%
가정주부	175	178	40%	48%	12%
학생	55	53	84%	7%	9%
무직/은퇴/기타	99	94	47%	42%	11%
성향별					
보수	257	250	40%	53%	8%
중도	284	289	59%	34%	7%
진보	283	286	68%	25%	7%
모름/응답거절	178	174	39%	41%	20%
동성애 영향 요인					
선천적/타고나는것	240	245	72%	20%	8%
양육/사회적환경	476	469	44%	49%	7%
양쪽 모두에 영향	151	155	64%	25%	11%
동성결혼 법제화					
찬성	344	346	91%	6%	3%
반대	566	558	30%	61%	9%

*50사례 미만은 수치를 제시하지 않음. 한국갤럽 데일리 오피니언 제356호 www.gallup.co.kr

질문) 지난 5월 21일부터 동성애, 양성애, 트랜스젠더 등 성소수자들의 행사인 서울퀴어문화축제가 열리고 있는데요. 성소수자에 관한 강연과 토론, 전시, 영화제, 거리 퍼레이드 등이 진행됩니다. 귀하는 오늘 이전 이에 대해 들어본 적 있습니까, 혹은 없습니까?

2019년 5월 5주 (28~30일)	조사완료 사례수 (명)	목표할당 사례수 (명)	서울퀴어문화축제 인지 여부	
			들어본 적 있다	없다
전체	1,002	1,000	48%	52%
지역별				
서울	196	194	57%	43%
인천/경기	304	305	47%	53%
강원	30	30	-	-
대전/세종/충청	104	105	45%	55%
광주/전라	99	99	51%	49%
대구/경북	103	100	37%	63%
부산/울산/경남	152	154	41%	59%
제주	14	13	-	-
성별				
남성	509	496	45%	55%
여성	493	504	50%	50%
연령별				
19-29세	170	172	56%	44%
30대	166	168	49%	51%
40대	186	199	57%	43%
50대	207	202	48%	52%
60대 이상	273	259	34%	66%
직업별				
농/임/어업	22	24	-	-
자영업	153	154	49%	51%
블루칼라	148	145	36%	64%
화이트칼라	350	352	58%	42%
가정주부	175	178	44%	56%
학생	55	53	52%	48%
무직/은퇴/기타	99	94	33%	67%
성향별				
보수	257	250	49%	51%
중도	284	289	52%	48%
진보	283	286	54%	46%
모름/응답거절	178	174	28%	72%
동성애 영향 요인				
선천적/타고나는것	240	245	52%	48%
양육/사회적환경	476	469	50%	50%
양쪽 모두에 영향	151	155	48%	52%
동성애 인식				
사랑의 한 형태	526	535	52%	48%
그렇지 않다	384	373	46%	54%
동성결혼 법제화				
찬성	344	346	49%	51%
반대	566	558	48%	52%

*50사례 미만은 수치를 제시하지 않음. 한국갤럽 데일리 제356호 www.gallup.co.kr

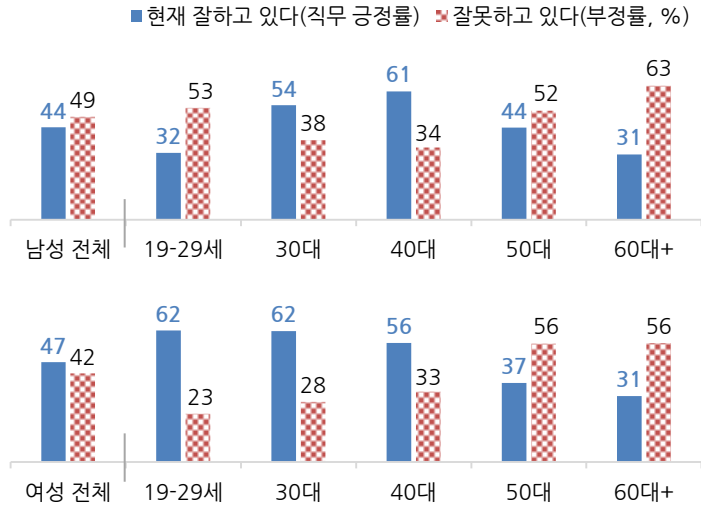
질문) 귀하는 서울퀴어문화축제에 대해 좋게 보십니까, 좋지 않게 보십니까?

2019년 5월 5주 (28~30일)	조사완료 사례수 (명)	목표할당 사례수 (명)	서울퀴어문화축제 인식		
			좋게 본다	좋지 않게 본다	모름/응답거절
전체	1,002	1,000	25%	50%	25%
지역별					
서울	196	194	29%	52%	18%
인천/경기	304	305	23%	52%	25%
강원	30	30	-	-	-
대전/세종/충청	104	105	19%	51%	30%
광주/전라	99	99	24%	49%	27%
대구/경북	103	100	30%	43%	27%
부산/울산/경남	152	154	21%	47%	32%
제주	14	13	-	-	-
성별					
남성	509	496	23%	53%	24%
여성	493	504	26%	48%	26%
연령별					
19-29세	170	172	36%	39%	25%
30대	166	168	30%	46%	24%
40대	186	199	31%	38%	31%
50대	207	202	19%	61%	20%
60대 이상	273	259	12%	61%	27%
직업별					
농/임/어업	22	24	-	-	-
자영업	153	154	23%	56%	20%
블루칼라	148	145	25%	47%	28%
화이트칼라	350	352	29%	47%	24%
가정주부	175	178	18%	60%	22%
학생	55	53	41%	34%	25%
무직/은퇴/기타	99	94	15%	47%	38%
성향별					
보수	257	250	15%	69%	16%
중도	284	289	23%	50%	27%
진보	283	286	39%	39%	22%
모름/응답거절	178	174	17%	40%	43%
동성애 영향 요인					
선천적/타고나는것	240	245	34%	39%	28%
양육/사회적환경	476	469	20%	61%	19%
양쪽 모두에 영향	151	155	31%	41%	28%
동성애 인식					
사랑의 한 형태	526	535	38%	33%	29%
그렇지 않다	384	373	8%	77%	15%
동성결혼 법제화					
찬성	344	346	48%	23%	29%
반대	566	558	11%	72%	17%
서울퀴어 문화축제					
들어본 적 있다	473	477	25%	57%	18%
없다	529	523	24%	43%	33%

*서울퀴어문화축제에 대해서는 선형 인지 여부 질문에서 설명

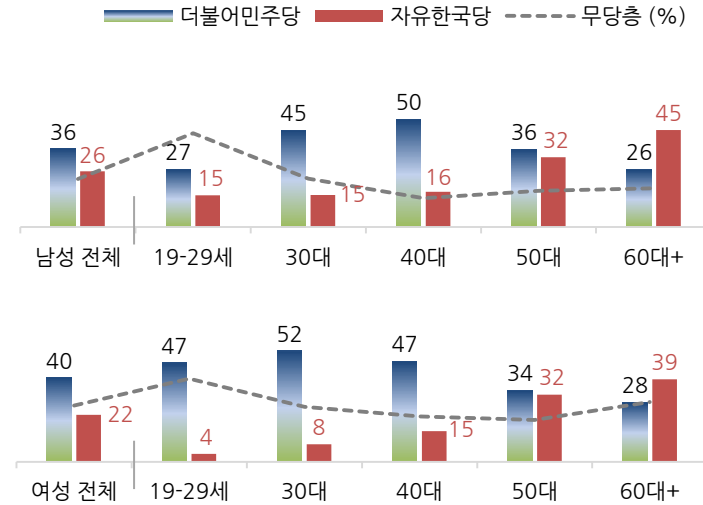
*50사례 미만은 수치를 제시하지 않음. 한국갤럽 데일리 제356호 www.gallup.co.kr

◎ 2019년 5월(1~5주) 통합 대통령 직무 수행 평가 - 성·연령별



*전국 성인 약 5,000명 전화조사. 한국갤럽 데일리 제356호 www.gallup.co.kr

◎ 2019년 5월(1~5주) 통합 주요 정당 지지도 - 성·연령별



*전국 성인 약 5,000명 전화조사. 한국갤럽 데일리 제356호 www.gallup.co.kr

대통령 직무 수행 평가 - 2019년 1, 2월

	2019년 1월(2~5주) 통합	조사완료 사례수 (명)	목표할당 사례수 (명)	대통령 직무 수행 평가			
				잘하고 있다	잘못하고 있다	어느 쪽도 아니다	모름/ 응답거절
지역별	전체	4,010	4,000	47%	44%	5%	4%
	서울	790	778	47%	45%	4%	4%
	인천/경기	1,217	1,211	48%	43%	5%	4%
	강원	119	121	47%	44%	5%	4%
	대전/세종/충청	415	420	45%	44%	6%	4%
	광주/전라	401	399	72%	21%	3%	3%
	대구/경북	400	401	30%	60%	5%	5%
	부산/울산/경남	618	620	39%	52%	5%	4%
	제주	50	50	51%	39%	3%	7%
성별	남성	2,078	1,983	45%	47%	5%	3%
	여성	1,932	2,017	48%	41%	5%	5%
연령별	19-29세	694	695	50%	37%	4%	9%
	30대	638	682	59%	35%	3%	3%
	40대	758	801	56%	37%	4%	3%
	50대	838	800	40%	53%	6%	2%
	60대 이상	1,082	1,022	34%	54%	6%	5%
성/ 연령별	남성 19-29세	370	366	41%	45%	4%	9%
	남성 30대	362	349	54%	40%	4%	2%
	남성 40대	430	407	58%	35%	5%	3%
	남성 50대	431	403	41%	54%	4%	1%
	남성 60대 이상	485	458	34%	59%	6%	1%
	여성 19-29세	324	329	60%	29%	3%	8%
	여성 30대	276	333	65%	30%	2%	4%
	여성 40대	328	394	54%	40%	4%	3%
	여성 50대	407	397	39%	51%	8%	3%
	여성 60대 이상	597	564	35%	50%	7%	8%
주요 지지 정당별	더불어민주당	1,535	1,555	79%	16%	4%	2%
	민주평화당	38	41	-	-	-	-
	바른미래당	284	281	25%	69%	4%	2%
	자유한국당	738	719	5%	88%	4%	3%
	정의당	372	368	61%	32%	6%	2%
	무당(無黨)층	1,028	1,021	28%	55%	7%	10%
직업별	농/임/어업	122	118	40%	50%	5%	5%
	자영업	590	590	37%	56%	4%	3%
	블루칼라	624	601	44%	46%	7%	3%
	화이트칼라	1,242	1,257	59%	36%	3%	3%
	가정주부	692	711	42%	47%	7%	5%
	학생	289	291	52%	38%	2%	8%
	무직/은퇴/기타	451	431	36%	51%	6%	8%
성향별	보수	986	969	21%	73%	4%	2%
	중도	1,180	1,185	45%	47%	5%	3%
	진보	1,219	1,236	70%	23%	4%	3%
	모름/응답거절	625	610	42%	38%	7%	13%

*50사례 미만은 수치를 제시하지 않음. 한국갤럽 데일리 제340호 www.gallup.co.kr

	2019년 2월(2~4주) 통합	조사완료 사례수 (명)	목표할당 사례수 (명)	대통령 직무 수행 평가			
				잘하고 있다	잘못하고 있다	어느 쪽도 아니다	모름/ 응답거절
지역별	전체	3,005	3,000	47%	43%	4%	6%
	서울	589	581	48%	44%	4%	4%
	인천/경기	916	914	48%	44%	3%	5%
	강원	91	91	46%	40%	2%	12%
	대전/세종/충청	307	316	47%	43%	3%	7%
	광주/전라	302	298	69%	19%	5%	6%
	대구/경북	296	300	31%	54%	6%	9%
	부산/울산/경남	464	463	40%	53%	4%	3%
	제주	40	38	-	-	-	-
성별	남성	1,541	1,487	45%	47%	4%	4%
	여성	1,464	1,513	49%	40%	4%	7%
연령별	19-29세	513	523	47%	39%	3%	10%
	30대	475	500	61%	31%	4%	5%
	40대	562	591	56%	36%	4%	4%
	50대	631	601	38%	55%	4%	3%
	60대 이상	824	784	38%	51%	5%	6%
성/ 연령별	남성 19-29세	269	273	35%	52%	3%	9%
	남성 30대	269	259	55%	35%	5%	4%
	남성 40대	317	301	54%	37%	4%	4%
	남성 50대	318	303	44%	51%	2%	2%
	남성 60대 이상	368	352	37%	57%	4%	2%
	여성 19-29세	244	250	60%	25%	3%	11%
	여성 30대	206	242	66%	26%	2%	5%
	여성 40대	245	291	58%	35%	3%	3%
	여성 50대	313	298	31%	59%	5%	4%
	여성 60대 이상	456	432	39%	46%	5%	10%
주요 지지 정당별	더불어민주당	1,163	1,172	79%	15%	3%	2%
	민주평화당	24	23	-	-	-	-
	바른미래당	212	208	19%	75%	3%	2%
	자유한국당	580	577	10%	83%	2%	4%
	정의당	250	245	65%	30%	3%	2%
	무당(無黨)층	761	759	27%	52%	7%	14%
직업별	농/임/어업	88	87	43%	49%	4%	4%
	자영업	461	462	37%	58%	3%	2%
	블루칼라	482	465	47%	44%	3%	6%
	화이트칼라	891	896	59%	34%	4%	3%
	가정주부	522	528	43%	45%	5%	7%
	학생	218	221	48%	38%	2%	12%
	무직/은퇴/기타	343	340	36%	47%	5%	12%
성향별	보수	742	740	25%	69%	3%	3%
	중도	903	903	46%	44%	5%	5%
	진보	890	899	70%	25%	3%	2%
	모름/응답거절	470	458	40%	37%	5%	18%

*50사례 미만은 수치를 제시하지 않음. 한국갤럽 데일리 제343호 www.gallup.co.kr

대통령 직무 수행 평가 - 2019년 3, 4월

2019년 3월(1~4주) 통합	조사완료 사례수 (명)	목표할당 사례수 (명)	대통령 직무 수행 평가			
			잘하고 있다	잘못하고 있다	어느 쪽도 아니다	모름/ 응답거절
전체	4,012	4,000	44%	45%	5%	5%
지역별						
서울	787	775	45%	46%	5%	5%
인천/경기	1,226	1,218	46%	44%	5%	6%
강원	121	121	43%	43%	7%	7%
대전/세종/충청	417	421	45%	44%	6%	6%
광주/전라	389	398	68%	22%	4%	6%
대구/경북	404	400	30%	59%	5%	6%
부산/울산/경남	616	617	35%	57%	4%	4%
제주	52	50	50%	40%	8%	3%
성별						
남성	2,039	1,983	43%	49%	4%	3%
여성	1,973	2,017	45%	41%	6%	8%
연령별						
19-29세	690	691	44%	41%	4%	10%
30대	661	674	55%	39%	2%	4%
40대	718	788	59%	34%	5%	2%
50대	846	802	38%	53%	5%	3%
60대 이상	1,097	1,045	32%	55%	7%	7%
성/ 연령별						
남성 19-29세	356	364	34%	53%	6%	7%
남성 30대	347	345	51%	44%	2%	3%
남성 40대	417	401	62%	33%	3%	2%
남성 50대	427	404	40%	54%	4%	1%
남성 60대 이상	492	469	33%	59%	5%	3%
여성 19-29세	334	328	55%	28%	3%	14%
여성 30대	314	328	59%	33%	3%	6%
여성 40대	301	388	56%	35%	6%	3%
여성 50대	419	398	36%	52%	7%	5%
여성 60대 이상	605	576	31%	51%	8%	10%
주요 지지 정당별						
더불어민주당	1,499	1,502	77%	16%	5%	2%
민주평화당	41	40	-	-	-	-
바른미래당	275	273	19%	75%	5%	1%
자유한국당	872	850	5%	89%	3%	2%
정의당	338	340	71%	22%	4%	3%
무당(無黨)층	966	974	25%	52%	7%	16%
직업별						
농/임/어업	130	127	35%	56%	6%	3%
자영업	578	566	40%	55%	3%	2%
블루칼라	619	612	42%	46%	6%	5%
화이트칼라	1,224	1,251	57%	34%	4%	4%
가정주부	705	706	37%	50%	6%	7%
학생	261	260	44%	43%	3%	9%
무직/은퇴/기타	495	479	31%	52%	7%	9%
성향별						
보수	1,040	1,025	19%	74%	4%	3%
중도	1,114	1,099	45%	44%	6%	4%
진보	1,195	1,219	68%	25%	4%	3%
모름/응답거절	663	657	38%	39%	7%	17%

*50사례 미만은 수치를 제시하지 않음. 한국갤럽 데일리 제347호 www.gallup.co.kr

2019년 4월(1~4주) 통합	조사완료 사례수 (명)	목표할당 사례수 (명)	대통령 직무 수행 평가			
			잘하고 있다	잘못하고 있다	어느 쪽도 아니다	모름/ 응답거절
전체	4,009	4,000	45%	46%	4%	6%
지역별						
서울	784	775	46%	44%	4%	5%
인천/경기	1,227	1,218	44%	47%	4%	6%
강원	118	121	45%	46%	4%	5%
대전/세종/충청	414	421	46%	44%	3%	6%
광주/전라	396	398	70%	24%	3%	4%
대구/경북	407	400	29%	61%	3%	7%
부산/울산/경남	612	617	39%	50%	5%	7%
제주	51	50	48%	41%	7%	3%
성별						
남성	2,052	1,983	43%	49%	4%	4%
여성	1,957	2,017	46%	43%	4%	7%
연령별						
19-29세	687	691	48%	37%	3%	12%
30대	654	674	56%	35%	4%	5%
40대	748	788	56%	38%	4%	3%
50대	834	802	41%	52%	4%	3%
60대 이상	1,086	1,045	31%	59%	4%	6%
성/ 연령별						
남성 19-29세	366	364	35%	49%	5%	11%
남성 30대	353	345	53%	39%	5%	4%
남성 40대	419	401	58%	37%	3%	1%
남성 50대	425	404	44%	50%	4%	2%
남성 60대 이상	489	469	30%	65%	3%	3%
여성 19-29세	321	328	62%	25%	2%	12%
여성 30대	301	328	59%	31%	4%	7%
여성 40대	329	388	53%	38%	5%	4%
여성 50대	409	398	38%	53%	4%	4%
여성 60대 이상	597	576	32%	55%	5%	8%
주요 지지 정당별						
더불어민주당	1,484	1,489	79%	15%	3%	2%
민주평화당	36	34	-	-	-	-
바른미래당	223	222	20%	68%	6%	5%
자유한국당	911	877	4%	92%	2%	2%
정의당	349	370	66%	29%	3%	3%
무당(無黨)층	992	994	26%	53%	6%	15%
직업별						
농/임/어업	108	112	34%	58%	5%	2%
자영업	625	611	40%	54%	3%	3%
블루칼라	653	653	47%	43%	5%	5%
화이트칼라	1,252	1,270	55%	37%	4%	4%
가정주부	697	693	37%	52%	5%	6%
학생	232	234	45%	39%	2%	13%
무직/은퇴/기타	442	426	35%	52%	3%	10%
성향별						
보수	1,012	993	22%	73%	3%	3%
중도	1,115	1,105	44%	46%	5%	5%
진보	1,136	1,154	71%	24%	2%	3%
모름/응답거절	746	748	37%	42%	6%	15%

*50사례 미만은 수치를 제시하지 않음. 한국갤럽 데일리 제351호 www.gallup.co.kr

대통령 직무 수행 평가 - 2019년 5월

	2019년 5월(1~5주) 통합	조사완료 사례수 (명)	목표할당 사례수 (명)	대통령 직무 수행 평가			모름/ 응답거절
				잘하고 있다	잘못하고 있다	어느 쪽도 아니다	
전체		5,013	5,000	45%	45%	4%	5%
지역별	서울	980	968	45%	47%	5%	4%
	인천/경기	1,528	1,523	46%	44%	5%	6%
	강원	149	151	41%	48%	5%	6%
	대전/세종/충청	526	527	48%	42%	5%	5%
	광주/전라	496	497	71%	20%	4%	4%
	대구/경북	502	500	27%	64%	4%	4%
	부산/울산/경남	765	772	39%	53%	4%	4%
	제주	67	63	49%	35%	2%	14%
성별	남성	2,572	2,478	44%	49%	4%	4%
	여성	2,441	2,522	47%	42%	5%	6%
연령별	19-29세	833	864	46%	39%	5%	11%
	30대	806	842	58%	33%	4%	5%
	40대	950	986	59%	34%	5%	3%
	50대	1,063	1,002	41%	54%	3%	3%
	60대 이상	1,361	1,306	31%	59%	5%	4%
성/ 연령별	남성 19-29세	447	454	32%	53%	6%	10%
	남성 30대	451	431	54%	38%	3%	5%
	남성 40대	526	501	61%	34%	4%	1%
	남성 50대	536	505	44%	52%	3%	2%
	남성 60대 이상	612	587	31%	63%	5%	1%
	여성 19-29세	386	410	62%	23%	4%	11%
	여성 30대	355	411	62%	28%	4%	6%
	여성 40대	424	485	56%	33%	7%	4%
	여성 50대	527	497	37%	56%	4%	3%
	여성 60대 이상	749	720	31%	56%	5%	7%
주요 지지 정당별	더불어민주당	1,874	1,904	81%	13%	4%	2%
	민주평화당	33	33	-	-	-	-
	바른미래당	243	243	29%	61%	7%	3%
	자유한국당	1,233	1,193	5%	92%	2%	2%
	정의당	387	392	70%	22%	7%	2%
	무당(無黨)층	1,223	1,219	25%	54%	6%	14%
직업별	농/임/어업	139	138	39%	50%	7%	4%
	자영업	778	769	37%	57%	5%	2%
	블루칼라	733	708	45%	46%	5%	4%
	화이트칼라	1,666	1,685	58%	34%	4%	5%
	가정주부	843	846	38%	53%	5%	4%
	학생	283	296	44%	43%	3%	10%
	무직/은퇴/기타	571	558	35%	52%	5%	8%
성향별	보수	1,197	1,154	19%	75%	3%	3%
	중도	1,536	1,553	44%	48%	4%	4%
	진보	1,448	1,468	74%	19%	5%	2%
	모름/응답거절	832	825	34%	44%	7%	15%

*50사례 미만은 수치를 제시하지 않음. 한국갤럽 데일리 제356호 www.gallup.co.kr

정당 지지도 - 2019년 1, 2월

2019년 1월(2~5주) 통합	조사완료 사례수 (명)	목표할당 사례수 (명)	정당 지지도							무당층 無黨層
			더불어 민주당	민주 평화당	바른 미래당	자유 한국당	정의당	기타		
전체	4,010	4,000	39%	1%	7%	18%	9%	0%	26%	
지역별										
서울	790	778	36%	1%	10%	18%	11%	1%	24%	
인천/경기	1,217	1,211	40%	1%	6%	16%	11%	0%	27%	
강원	119	121	40%	1%	4%	21%	5%		29%	
대전/세종/충청	415	420	40%	0%	7%	19%	6%	1%	27%	
광주/전라	401	399	62%	4%	3%	3%	11%	0%	17%	
대구/경북	400	401	27%	0%	8%	30%	7%	0%	27%	
부산/울산/경남	618	620	32%	1%	6%	24%	9%	0%	28%	
제주	50	50	41%		16%	7%	8%		28%	
성별										
남성	2,078	1,983	37%	1%	9%	19%	11%	0%	23%	
여성	1,932	2,017	40%	1%	6%	17%	8%	0%	28%	
연령별										
19-29세	694	695	39%	1%	9%	6%	5%	0%	40%	
30대	638	682	49%	2%	9%	8%	7%	0%	24%	
40대	758	801	48%	1%	6%	12%	15%	1%	18%	
50대	838	800	33%	1%	7%	23%	14%	1%	21%	
60대 이상	1,082	1,022	30%	1%	5%	33%	5%		27%	
성/연령별										
남성 19-29세	370	366	33%	1%	12%	9%	5%		41%	
남성 30대	362	349	44%	1%	12%	10%	8%		24%	
남성 40대	430	407	49%	2%	7%	11%	17%	0%	14%	
남성 50대	431	403	33%	1%	8%	24%	18%	1%	16%	
남성 60대 이상	485	458	30%	1%	5%	38%	6%		20%	
여성 19-29세	324	329	46%	1%	5%	4%	6%	0%	38%	
여성 30대	276	333	54%	3%	6%	6%	6%	1%	25%	
여성 40대	328	394	47%	0%	6%	12%	13%	1%	21%	
여성 50대	407	397	34%	1%	6%	22%	11%	1%	25%	
여성 60대 이상	597	564	29%	1%	5%	29%	4%		33%	
직업별										
농/임/어업	122	118	35%	5%	4%	27%	7%		22%	
자영업	590	590	37%	1%	8%	22%	11%	1%	21%	
블루칼라	624	601	39%	1%	8%	17%	11%	0%	24%	
화이트칼라	1,242	1,257	47%	1%	7%	11%	12%	0%	22%	
가정주부	692	711	37%	1%	4%	25%	7%	0%	26%	
학생	289	291	35%	1%	11%	8%	5%	0%	40%	
무직/은퇴/기타	451	431	25%	1%	5%	27%	6%		36%	
성향별										
보수	986	969	18%	1%	9%	47%	5%	1%	20%	
중도	1,180	1,185	37%	1%	11%	14%	9%	0%	28%	
진보	1,219	1,236	62%	2%	4%	2%	15%	0%	14%	
모름/응답거절	625	610	29%	0%	3%	13%	3%	0%	52%	
대통령 직무										
긍정 평가자	1,845	1,868	66%	1%	4%	2%	12%	0%	15%	
부정 평가자	1,798	1,775	14%	1%	11%	35%	7%	0%	32%	

*한국갤럽 데일리 오피니언 제340호 www.gallup.co.kr

2019년 2월(2~4주) 통합	조사완료 사례수 (명)	목표할당 사례수 (명)	정당 지지도							무당층 無黨層
			더불어 민주당	민주 평화당	바른 미래당	자유 한국당	정의당	기타		
전체	3,005	3,000	39%	1%	7%	19%	8%	1%	25%	
지역별										
서울	589	581	44%	1%	9%	16%	7%	0%	23%	
인천/경기	916	914	37%	0%	7%	18%	10%	1%	27%	
강원	91	91	40%		5%	21%	4%		30%	
대전/세종/충청	307	316	44%	0%	6%	19%	7%	1%	22%	
광주/전라	302	298	63%	2%	3%	3%	11%		18%	
대구/경북	296	300	22%	0%	8%	33%	5%	1%	31%	
부산/울산/경남	464	463	29%	1%	7%	27%	9%	0%	27%	
제주	40	38	-	-	-	-	-	-	-	
성별										
남성	1,541	1,487	37%	1%	8%	21%	9%	1%	23%	
여성	1,464	1,513	41%	1%	5%	17%	7%	0%	28%	
연령별										
19-29세	513	523	37%	1%	9%	8%	4%	0%	41%	
30대	475	500	54%	0%	7%	8%	10%	0%	20%	
40대	562	591	47%	0%	5%	12%	13%	1%	22%	
50대	631	601	33%	1%	9%	26%	10%	1%	20%	
60대 이상	824	784	30%	1%	5%	34%	5%	0%	25%	
성/연령별										
남성 19-29세	269	273	29%	0%	12%	13%	4%		42%	
남성 30대	269	259	51%		10%	10%	8%	0%	21%	
남성 40대	317	301	46%	1%	5%	14%	15%	1%	19%	
남성 50대	318	303	33%	1%	12%	27%	12%	2%	15%	
남성 60대 이상	368	352	29%	2%	5%	37%	7%		19%	
여성 19-29세	244	250	46%	1%	5%	3%	4%	0%	40%	
여성 30대	206	242	56%	1%	5%	7%	12%	1%	19%	
여성 40대	245	291	48%	0%	5%	10%	12%		25%	
여성 50대	313	298	32%	1%	7%	25%	8%	1%	25%	
여성 60대 이상	456	432	30%	0%	5%	31%	3%	0%	30%	
직업별										
농/임/어업	88	87	37%	1%	2%	28%	8%	1%	23%	
자영업	461	462	35%	1%	7%	28%	7%	1%	21%	
블루칼라	482	465	40%	2%	6%	18%	10%	1%	24%	
화이트칼라	891	896	48%	1%	8%	10%	11%	1%	21%	
가정주부	522	528	38%	0%	6%	25%	6%	0%	25%	
학생	218	221	35%	1%	10%	7%	5%	0%	41%	
무직/은퇴/기타	343	340	25%	1%	6%	30%	4%		34%	
성향별										
보수	742	740	19%	0%	10%	45%	4%	1%	21%	
중도	903	903	40%	1%	10%	15%	8%	0%	26%	
진보	890	899	59%	1%	4%	4%	15%	1%	16%	
모름/응답거절	470	458	29%	0%	2%	16%	3%	0%	50%	
대통령 직무										
긍정 평가자	1,414	1,408	66%	1%	3%	4%	11%	0%	14%	
부정 평가자	1,306	1,304	14%	1%	12%	37%	6%	1%	30%	

*한국갤럽 데일리 오피니언 제343호 www.gallup.co.kr

정당 지지도 - 2019년 3, 4월

2019년 3월(1~4주) 통합	조사완료 사례수 (명)	목표할당 사례수 (명)	정당 지지도							무당층 無黨層
			더불어 민주당	민주 평화당	바른 미래당	자유 한국당	정의당	기타		
전체	4,012	4,000	38%	1%	7%	21%	9%	1%	24%	
지역별										
서울	787	775	36%	1%	9%	18%	9%	1%	26%	
인천/경기	1,226	1,218	39%	1%	7%	20%	9%	1%	23%	
강원	121	121	38%	0%	6%	20%	7%		28%	
대전/세종/충청	417	421	39%		5%	19%	11%	0%	26%	
광주/전라	389	398	61%	4%	4%	4%	10%	0%	17%	
대구/경북	404	400	24%	0%	9%	35%	4%		28%	
부산/울산/경남	616	617	30%	1%	5%	32%	7%	1%	25%	
제주	52	50	35%		1%	20%	12%		32%	
성별										
남성	2,039	1,983	36%	1%	8%	24%	10%	1%	20%	
여성	1,973	2,017	39%	1%	6%	18%	7%	0%	29%	
연령별										
19-29세	690	691	33%	0%	10%	11%	7%	0%	39%	
30대	661	674	47%	1%	8%	9%	9%	0%	26%	
40대	718	788	50%	1%	7%	11%	13%	1%	18%	
50대	846	802	34%	1%	6%	29%	11%	1%	19%	
60대 이상	1,097	1,045	28%	1%	5%	38%	4%	1%	23%	
성/연령별										
남성 19-29세	356	364	23%	1%	14%	17%	6%	0%	39%	
남성 30대	347	345	46%	0%	11%	13%	9%		20%	
남성 40대	417	401	50%	1%	6%	13%	17%	0%	12%	
남성 50대	427	404	36%	2%	5%	31%	11%	1%	15%	
남성 60대 이상	492	469	28%	2%	6%	42%	6%	1%	15%	
여성 19-29세	334	328	43%	0%	5%	4%	7%	0%	40%	
여성 30대	314	328	47%	1%	5%	5%	10%	0%	32%	
여성 40대	301	388	50%	2%	7%	9%	9%	1%	24%	
여성 50대	419	398	33%	0%	6%	27%	10%	1%	22%	
여성 60대 이상	605	576	28%	1%	4%	35%	3%		29%	
직업별										
농/임/어업	130	127	33%	2%	3%	33%	8%	2%	20%	
자영업	578	566	37%	1%	7%	28%	10%	1%	17%	
블루칼라	619	612	37%	2%	7%	20%	8%	1%	25%	
화이트칼라	1,224	1,251	46%	1%	7%	12%	11%	0%	23%	
가정주부	705	706	33%	1%	6%	28%	5%	0%	27%	
학생	261	260	35%		11%	10%	9%		34%	
무직/은퇴/기타	495	479	26%	1%	6%	32%	5%	1%	29%	
성향별										
보수	1,040	1,025	17%	0%	10%	50%	3%	1%	19%	
중도	1,114	1,099	39%	1%	11%	16%	8%	0%	25%	
진보	1,195	1,219	60%	2%	3%	4%	16%	0%	14%	
모름/응답거절	663	657	27%	1%	2%	18%	3%	0%	50%	
대통령 직무	긍정 평가자 부정 평가자	1,758 1,832	1,771 1,814	65% 13%	1% 1%	3% 11%	3% 42%	14% 4%	0% 1%	14% 28%

*한국갤럽 데일리 오피니언 제347호 www.gallup.co.kr

2019년 4월(1~4주) 통합	조사완료 사례수 (명)	목표할당 사례수 (명)	정당 지지도							무당층 無黨層
			더불어 민주당	민주 평화당	바른 미래당	자유 한국당	정의당	기타		
전체	4,009	4,000	37%	1%	6%	22%	9%	0%	25%	
지역별										
서울	784	775	36%	1%	7%	21%	11%	0%	24%	
인천/경기	1,227	1,218	37%	0%	5%	22%	9%	0%	26%	
강원	118	121	31%		9%	25%	11%	1%	24%	
대전/세종/충청	414	421	39%	1%	5%	20%	10%	1%	24%	
광주/전라	396	398	57%	3%	5%	4%	11%	0%	20%	
대구/경북	407	400	26%		6%	36%	6%		26%	
부산/울산/경남	612	617	33%	0%	6%	26%	7%	1%	27%	
제주	51	50	31%		5%	38%	13%		14%	
성별										
남성	2,052	1,983	35%	1%	7%	24%	10%	1%	23%	
여성	1,957	2,017	39%	1%	5%	20%	9%	0%	26%	
연령별										
19-29세	687	691	36%	1%	8%	8%	5%	0%	42%	
30대	654	674	45%	1%	7%	10%	12%	0%	25%	
40대	748	788	46%	1%	4%	14%	15%	0%	20%	
50대	834	802	37%	1%	5%	28%	11%	0%	17%	
60대 이상	1,086	1,045	27%	1%	4%	41%	4%	0%	23%	
성/연령별										
남성 19-29세	366	364	27%	1%	10%	13%	4%	0%	45%	
남성 30대	353	345	46%	1%	8%	12%	11%	0%	22%	
남성 40대	419	401	47%	1%	5%	14%	16%	1%	16%	
남성 50대	425	404	36%	1%	5%	28%	14%	1%	16%	
남성 60대 이상	489	469	24%	1%	5%	45%	4%	1%	20%	
여성 19-29세	321	328	46%	1%	5%	2%	7%	0%	39%	
여성 30대	301	328	44%	0%	6%	8%	14%		28%	
여성 40대	329	388	46%	1%	4%	13%	13%	0%	23%	
여성 50대	409	398	38%	0%	6%	29%	9%		18%	
여성 60대 이상	597	576	29%	1%	4%	37%	4%	0%	26%	
직업별										
농/임/어업	108	112	31%	3%	7%	33%	7%	1%	18%	
자영업	625	611	36%	1%	5%	28%	9%	0%	20%	
블루칼라	653	653	36%	1%	5%	22%	9%	1%	26%	
화이트칼라	1,252	1,270	44%	0%	7%	13%	13%	0%	23%	
가정주부	697	693	34%	0%	5%	31%	8%	0%	23%	
학생	232	234	35%	1%	11%	4%	6%		43%	
무직/은퇴/기타	442	426	28%	1%	2%	33%	4%	0%	31%	
성향별										
보수	1,012	993	20%	1%	7%	50%	5%	0%	18%	
중도	1,115	1,105	38%	1%	9%	17%	10%	0%	25%	
진보	1,136	1,154	59%	1%	4%	4%	17%	1%	15%	
모름/응답거절	746	748	26%	1%	2%	20%	3%	0%	48%	
대통령 직무	긍정 평가자 부정 평가자	1,765 1,870	1,795 1,824	66% 12%	1% 0%	3% 8%	2% 44%	14% 6%	0% 0%	15% 29%

*한국갤럽 데일리 오피니언 제351호 www.gallup.co.kr

정당 지지도 - 2019년 5월

2019년 5월(1~5주) 통합	조사완료 사례수 (명)	목표할당 사례수 (명)	정당 지지도						
			더불어 민주당	민주 평화당	바른 미래당	자유 한국당	정의당	기타	무당층 無黨層
전체	5,013	5,000	38%	1%	5%	24%	8%	0%	24%
지역별									
서울	980	968	41%	1%	5%	23%	7%	0%	23%
인천/경기	1,528	1,523	38%	0%	5%	22%	8%	1%	27%
강원	149	151	36%		4%	26%	8%		25%
대전/세종/충청	526	527	38%	0%	4%	21%	10%	0%	28%
광주/전라	496	497	61%	3%	5%	5%	8%	0%	18%
대구/경북	502	500	20%	0%	5%	41%	4%	0%	29%
부산/울산/경남	765	772	32%	0%	6%	33%	9%	0%	20%
제주	67	63	38%		8%	16%	11%		27%
성별									
남성	2,572	2,478	36%	1%	6%	26%	9%	0%	22%
여성	2,441	2,522	40%	1%	4%	22%	7%	0%	27%
연령별									
19-29세	833	864	36%	1%	8%	9%	5%	0%	41%
30대	806	842	48%	0%	6%	12%	9%	0%	24%
40대	950	986	49%	1%	5%	15%	13%	0%	17%
50대	1,063	1,002	35%	1%	4%	32%	10%	1%	18%
60대 이상	1,361	1,306	27%	1%	3%	42%	4%	0%	23%
성/연령별									
남성 19-29세	447	454	27%	1%	11%	15%	4%	0%	43%
남성 30대	451	431	45%		8%	15%	10%	0%	22%
남성 40대	526	501	50%	1%	6%	16%	14%	1%	13%
남성 50대	536	505	36%	0%	3%	32%	11%	1%	17%
남성 60대 이상	612	587	26%	1%	4%	45%	6%	0%	18%
여성 19-29세	386	410	47%	1%	4%	4%	5%	0%	39%
여성 30대	355	411	52%	0%	5%	8%	8%		26%
여성 40대	424	485	47%	1%	4%	15%	11%	0%	21%
여성 50대	527	497	34%	1%	5%	32%	9%	0%	20%
여성 60대 이상	749	720	28%	1%	2%	39%	2%	0%	28%
직업별									
농/임/어업	139	138	32%	1%	1%	36%	8%	0%	21%
자영업	778	769	36%	0%	6%	34%	8%	0%	16%
블루칼라	733	708	38%	1%	4%	23%	10%	0%	24%
화이트칼라	1,666	1,685	47%	1%	6%	14%	11%	0%	22%
가정주부	843	846	32%	1%	3%	34%	4%	0%	25%
학생	283	296	35%	1%	8%	10%	4%	1%	41%
무직/은퇴/기타	571	558	28%	0%	4%	30%	4%	1%	33%
성향별									
보수	1,197	1,154	17%	0%	6%	55%	3%	0%	19%
중도	1,536	1,553	39%	1%	7%	19%	8%	0%	27%
진보	1,448	1,468	62%	1%	3%	6%	15%	1%	13%
모름/응답거절	832	825	24%	1%	2%	22%	2%	0%	48%
대통령 직무									
긍정 평가자	2,241	2,274	67%	1%	3%	2%	12%	0%	14%
부정 평가자	2,314	2,261	11%	0%	7%	49%	4%	0%	29%

*한국갤럽 데일리 오피니언 제356호 www.gallup.co.kr

주간 응답자 특성표

주요 분석 단위별 표본오차(95% 신뢰수준 기준)와 지역/성/지지정당/직업/생활수준과 연령 분포 구성입니다. 2019년 1월 행정안전부 주민등록인구 기준 8개 권역/성/연령별 셀 가중 결과

질문 귀하는 어느 시도에 살고 계십니까? 주소지 기준으로 말씀해 주십시오. (저희가 전화번호를 무작위 추출해 지역을 알지 못합니다.)

질문 실례지만, 귀하의 연세는 올해 어떻게 되십니까?

질문 귀하의 직업은 무엇입니까?

질문 우리 국민들의 생활수준을 상, 중상, 중, 중하, 하의 다섯 단계로 나눈다면 귀댁의 생활수준은 어디에 속한다고 생각하십니까?

응답자 특성표 2019년 5월 5주 (28~30일)	조사완료		목표할당(가중 후)		가중값 배율 (B/A)	표본오차 95% 신뢰수준
	사례수 (명)(A)	비율	사례수 (명)(B)	비율		
전체	1,002	100%	1,000	100%	1.00	±3.1%P
지역별						
서울	196	20%	194	19%	0.99	±7.0%P
인천/경기	304	30%	305	30%	1.00	±5.6%P
강원	30	3%	30	3%	1.01	±17.9%P
대전/세종/충청	104	10%	105	11%	1.01	±9.6%P
광주/전라	99	10%	99	10%	1.00	±9.8%P
대구/경북	103	10%	100	10%	0.97	±9.7%P
부산/울산/경남	152	15%	154	15%	1.02	±7.9%P
제주	14	1%	13	1%	0.89	±26.2%P
성별						
남성	509	51%	496	50%	0.97	±4.3%P
여성	493	49%	504	50%	1.02	±4.4%P
연령별						
19-29세	170	17%	172	17%	1.01	±7.5%P
30대	166	17%	168	17%	1.01	±7.6%P
40대	186	19%	199	20%	1.07	±7.2%P
50대	207	21%	202	20%	0.98	±6.8%P
60대 이상	273	27%	259	26%	0.95	±5.9%P
주요 지지 정당별						
더불어민주당	390	39%	394	39%		±5.0%P
민주평화당	8	1%	8	1%		±34.6%P
정당별						
바른미래당	42	4%	43	4%		±15.1%P
자유한국당	225	22%	217	22%		±6.5%P
정의당	68	7%	74	7%		±11.9%P
무당(無黨)층	267	27%	262	26%		±6.0%P
직업별						
농/임/어업	22	2%	24	2%		±20.9%P
자영업	153	15%	154	15%		±7.9%P
블루칼라	148	15%	145	14%		±8.1%P
화이트칼라	350	35%	352	35%		±5.2%P
가정주부	175	17%	178	18%		±7.4%P
학생	55	5%	53	5%		±13.2%P
무직/은퇴/기타	99	10%	94	9%		±9.8%P
생활 수준별						
상/중상	148	15%	151	15%		±8.1%P
중	463	46%	465	47%		±4.6%P
중하	208	21%	205	21%		±6.8%P
하	159	16%	155	15%		±7.8%P

*표본오차는 조사완료 사례수 기준. 한국갤럽 데일리 오피니언 제356호

*목표할당 사례수는 2019년 1월 행안부 주민등록인구 기준 지역/성/연령 셀 가중 결과

2019년 5월 5주 (28~30일)	조사완료 사례수 (명)	목표할당 사례수	주민등록인구 기준 가중 처리 후 결과				
			연령 분포				
			19~29세	30대	40대	50대	60대+
전체	1,002	1,000	17%	17%	20%	20%	26%
지역별							
서울	196	194	19%	19%	19%	19%	25%
인천/경기	304	305	18%	18%	21%	20%	22%
강원	30	30	-	-	-	-	-
대전/세종/충청	104	105	17%	17%	20%	20%	27%
광주/전라	99	99	16%	14%	19%	20%	31%
대구/경북	103	100	16%	15%	19%	21%	30%
부산/울산/경남	152	154	16%	16%	19%	21%	28%
제주	14	13	-	-	-	-	-
성별							
남성	509	496	18%	17%	20%	20%	24%
여성	493	504	16%	16%	20%	20%	28%
주요 지지 정당별							
더불어민주당	390	394	17%	21%	25%	19%	17%
민주평화당	8	8	-	-	-	-	-
정당별							
바른미래당	42	43	27%	15%	32%	16%	11%
자유한국당	225	217	7%	10%	9%	27%	48%
정의당	68	74	12%	16%	31%	27%	15%
무당(無黨)층	267	262	25%	17%	16%	16%	26%
직업별							
농/임/어업	22	24	-	-	-	-	-
자영업	153	154	3%	13%	22%	36%	26%
블루칼라	148	145	14%	16%	16%	33%	21%
화이트칼라	350	352	20%	29%	28%	17%	6%
가정주부	175	178	0%	9%	21%	19%	51%
학생	55	53	98%	2%			
무직/은퇴/기타	99	94	27%	6%	3%	5%	59%
생활 수준별							
상/중상	148	151	27%	15%	22%	19%	17%
중	463	465	17%	22%	19%	21%	20%
중하	208	205	16%	14%	25%	19%	25%
하	159	155	9%	8%	13%	21%	50%

*50사례 미만은 수치를 제시하지 않음. 한국갤럽

한국갤럽 데일리 오피니언

한국갤럽은 1974년 6월 박무익 회장이 설립한 한국 최초의 법인 형태 조사 전문 회사입니다.

1980년대부터 대통령 직무 수행 평가와 정당 지지도 조사 결과를 발표해 왔으며, 우리 국민의 기아가 한국갤럽을 알고 있습니다.



한국갤럽은 2012년부터 조사의 중립성, 지속성, 대표성을 확보한 '한국갤럽 데일리 오피니언'을 제공합니다.

관심 있는 분이든 누구나, 무료로, 매주 금요일, 한국갤럽 홈페이지 www.gallup.co.kr 에서 새로운 결과를 만나실 수 있습니다.

- 중립성: 정치권, 이해 관계자, 특정 언론의 의뢰가 아닌, 한국갤럽이 자체 기획, 운영, 공개합니다.
- 지속성: 특정 이벤트, 특정 시기, 단 하루의 조사 표본 영향력을 최소화하기 위해 연중 지속적으로 매주 추적 조사합니다.
- 대표성: 전국 유권자 모집단의 특성을 최대한 반영하기 위해 무선 RDD 표본 프레임을 이용합니다.



무작위로 생성한 휴대전화 번호를 이용해 한국갤럽 조사원이 전화를 걸어 하루 300여 명, 매주 약 1,000명 유효표본을 확보합니다.

매일 수집한 데이터는 지역, 성, 연령 특성에 따라 다음 방법으로 사후 가중처리합니다.

- 하루 데이터는 전국 8권역, 성/연령대 특성 비율로 림(Rim) 가중
- 일일(Daily) 지표는 당일과 직전 이틀 데이터를 3일 이동 평균(3-day-rolling average)
- 주간(weekly) 지표는 화~목 데이터를 통합해 전국 8권역, 성/연령대 특성 비율로 셀(cell) 가중



한국갤럽 조사에 관심 가지주셔서 고맙습니다.

한국갤럽 데일리 오피니언은 한국갤럽의 자산이므로 상업적 용도의 재판매를 금지합니다. 인용하실 때에는 반드시 출처를 밝혀주시요.

문의: 한국갤럽 02-3702-2100(대표)/2571/2621/2622 또는 한국갤럽 홈페이지 Q&A