

# 한국갤럽 데일리 오피니언

정치 - 경제 - 사회 - 생활 - 문화  
매주 새로운 여론조사 결과를 제공합니다.

## 제364호 2019년 7월 4주(23~25일)

역대 대통령 직무 수행 평가 1988~2019 | 대통령 직무 수행 평가/이유 | 정당 지지도 | **총선 투표 의향 정당** | **한일 분쟁 관련** | 주요 지표 7월 통합  
최근 6개월 지표 추이 - 지역/연령/성/지지정당/직업/생활수준/성향별 지표 - 응답자 특성표

휴대전화 RDD 조사(집전화 보완) | 유효표본 전국 성인 1,006명 | 표본오차  $\pm 3.1\%$ 포인트(95% 신뢰수준) | 응답률 15%(총 통화 6,591명 중 1,006명 응답 완료)

### ◎ 한국갤럽 데일리 오피니언 조사 방법 안내

한국갤럽 데일리 오피니언은 조사원이 직접 묻고 응답 받는 인터뷰 방식으로 진행합니다.  
전국 유권자 대표성을 최대한 확보하기 위해 무작위발생(RDD: Random Digit Dialing)한 휴대전화 번호를 기본 표본추출틀로 합니다. 단, 휴대전화만으로는 접근하기 어려운 여성, 고연령대 일부는 무작위발생한 집전화번호 조사로 보완하며, 그 반영 비율은 평균 15% 내외입니다.

### ◎ 한국갤럽 유무선 RDD 혼합조사설계, 선거여론조사 관련 연구논문

한국갤럽은 2010년 이후 유선전화(일반 집전화)와 무선전화(휴대전화) RDD 조사 과정과 결과를 수차례 비교 연구해 왔습니다. 조사 방법론에 관심 있는 분은 아래 논문을 참고해주시시오.  
(아래 링크는 모바일기기에서는 열리지 않습니다. PC 또는 한국갤럽 홈페이지를 찾아주시시오.)

- [지방선거에서 여론조사의 정확성 연구: 조사방법별 정밀성과 편향\(조사연구 2015년 16권 1호\)](#)
- [RDD 전화여론조사의 무응답 편향 보정 방법 연구\(조사연구 2014.11 15권 4호\)](#)
- [가중방법으로 선거여론조사의 편향을 얼마나 줄일 수 있나\(조사연구 2014.5 15권 2호\)](#)
- [무선 RDD 전화조사의 타당성 검토 연구\(조사연구 2013.11 14권 3호\)](#)
- [선거시기 여론조사 정확성 제고 방안\(언론중재 2012 여름호 특집논문\)](#)
- [유무선 RDD를 결합한 혼합조사설계: 2011 서울시장 보궐선거 예측조사 사례 연구](#)

한국갤럽 데일리 오피니언 독자 여러분, 안녕하십니까?

1974년 문을 연 저희 연구소가 지금까지 얻은 명성은 저희 조사에 협조해주신 우리 국민들 덕분입니다.

저희는 그에 보답하는 마음으로 2012년부터 자체 기획, 운영하는 정치 지표를 누구나 이용하실 수 있도록 제공해 왔습니다.

올해도 매주 정치, 사회, 경제, 생활, 문화 등 다양한 분야에 대한 흥미로운 조사 결과를 전하겠습니다.

여론조사의 홍수 속에 '정확한 자' 하나를 제공하고자 시작한 저희 노력이 여론의 흐름을 읽으시는 데 도움되기를 바랍니다.

저희 한국갤럽에 몸 담고 있는 한 사람, 한 사람은 공정하고 신뢰 받는 여론조사 기관으로서 사명을 다하기 위해 계속 노력하겠습니다.

## 한국갤럽조사연구소

한국갤럽은 1974년 6월 故 박무익 회장이 설립한 한국 최초의 법인 형태 조사 전문 회사입니다.  
1980년대부터 대통령 직무 수행 평가와 정당 지지도 조사 결과를 발표해 왔으며, 우리 국민 71%가 회사 이름을 알고 있습니다.

## 한국갤럽 데일리 오피니언의 특징

2012년 1월부터 평일 오전 10시~오후 8시까지 휴대전화 RDD 조사를 연중 실시해 그 결과를 매주 금요일 공개합니다.  
조사의 중립성, 지속성, 대표성을 확보한 한국갤럽 데일리 오피니언은 필요하신 분 누구나 무료로 열람하실 수 있습니다.

- **중립성:** 정치권, 이해 관계자, 특정 언론의 의뢰가 아닌, **한국갤럽이 자체 기획, 운영, 공개**합니다.
- **지속성:** 특정 이벤트, 특정 시기, 단 하루의 조사 표본 영향력을 최소화하기 위해 **연중 지속적으로 조사**합니다.
- **대표성:** 전국 유권자 모집단의 특성을 최대한 반영하기 위해 **휴대전화 RDD 표본 프레임**을 이용합니다.

## 조사 방법 / 지표 산출 방법

한국갤럽 조사원이 무작위로 생성된 휴대전화 번호로 전화를 걸어 하루 300여 명, 매주 약 1,000명 유효표본을 확보합니다.  
매일 수집한 데이터는 지역, 성, 연령 특성에 따라 다음 방법으로 사후 가중처리합니다.

- 하루 데이터는 전국 8권역, 성/연령대 특성 비율로 림(Rim) 가중
- 일일(Daily) 지표는 당일과 직전 이틀 데이터를 3일 이동 평균(3-day-rolling average)
- 주간(Weekly) 지표는 화~목 데이터를 통합해 전국 8권역, 성/연령대 특성 비율로 셀(Cell) 가중

## 표본오차 / 해석 시 주의사항

한국갤럽 데일리 오피니언 일일 지표와 주간 지표의 표본크기는 약 1,000명입니다.  
유효 표본크기 600명일 때 표본오차(95% 신뢰수준)는  $\pm 4.0\%$ 포인트, 1,000명일 때  $\pm 3.1\%$ 포인트, 1,200명일 때  $\pm 2.8\%$ 포인트입니다.  
표본오차 이외에도 불완전한 표본추출률, 응답 거절, 질문에 대한 혼동 등 조사 과정 중 발생하는 비표본오차가 존재할 수 있습니다.  
표본오차는 이런 요인을 배제하고 비교적 완전한 표본추출률에서 확률추출한 경우를 가정한 것이므로 해석에 주의를 요합니다.

문의 한국갤럽 02-3702-2100(대표)/2571/2621/2622 | 홈페이지 [www.gallup.co.kr](http://www.gallup.co.kr)

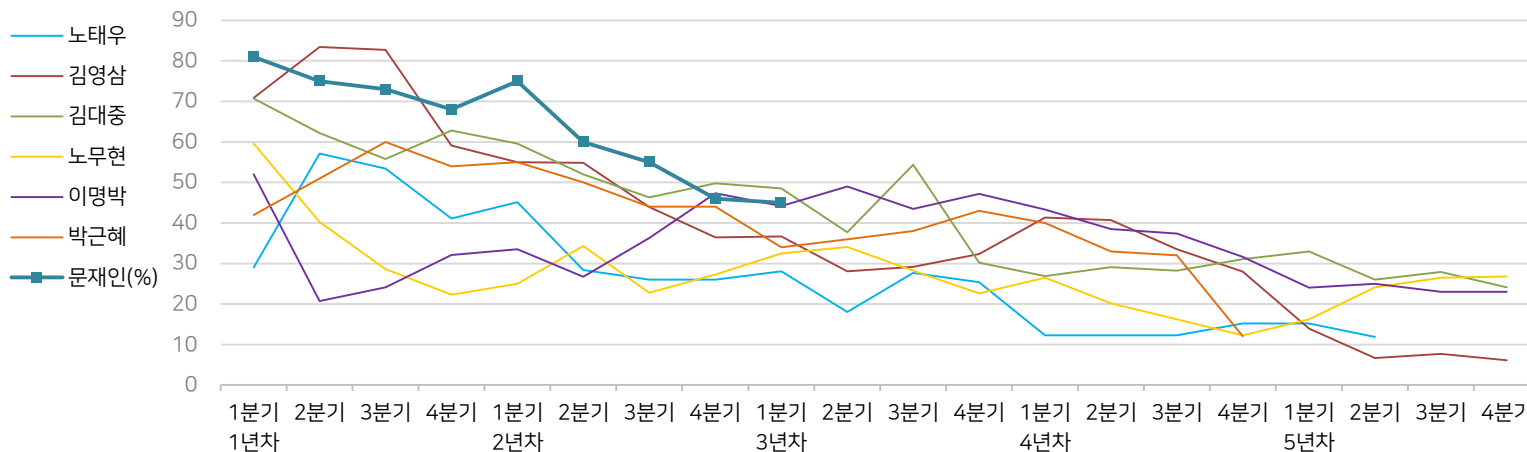
\* 2012년에는 매주 1,500명 조사하고 그 다음 주 월요일에 결과를 공개했으나, 2013년부터는 매주 1,000명 이상 조사하고 그 주 금요일에 결과를 공개합니다.

# 한국갤럽 역대 대통령 직무 수행 평가 1988~2019

1988~2011년은 분기 내 여러 조사 결과의 중위수 기준, 2012년 이후는 한국갤럽 데일리 오피니언 매주 조사 분기별 통합 결과, '잘하고 있다'→'긍정', '잘못하고 있다'→'부정' 평가 비율

**질문** 귀하는 ○○○ 대통령이 대통령으로서의 직무를 잘 수행하고 있다고 보십니까, 혹은 잘못 수행하고 있다고 보십니까? (긍정/부정을 답하지 않은 경우 재질문)  
 굳이 말씀하신다면, '잘하고 있다'와 '잘못하고 있다' 중 어느 쪽입니까?

## ◎ 역대 대통령 직무 수행 긍정률



## ◎ 역대 대통령 직무 수행 평가 (%)

역대 대통령	재임연차	1년차				2년차				3년차				4년차				5년차					
		분기	1분기	2분기	3분기	4분기	1분기	2분기	3분기	4분기	1분기	2분기	3분기	4분기	1분기	2분기	3분기	4분기	1분기	2분기	3분기	4분기	
13대 노태우 (1988~1993)	긍정	29	57	53	41	45	28	26	-	28	18	28	25	12	-	-	15	-	12	-	-	-	-
	부정	46	16	25	27	25	41	45	-	40	62	55	54	40	-	-	41	-	56	-	-	-	-
14대 김영삼 (1993~1998)	긍정	71	83	83	59	55	55	44	36	37	28	29	32	41	41	34	28	14	7	8	6	6	6
	부정	7	4	6	18	24	21	25	33	34	41	45	39	33	37	40	47	65	74	78	74	74	74
15대 김대중 (1998~2003)	긍정	71	62	56	63	60	52	46	50	49	38	54	30	27	29	28	31	33	26	28	24	24	24
	부정	7	11	17	14	16	22	29	24	20	26	18	51	55	52	49	49	41	53	52	56	56	56
16대 노무현 (2003~2008)	긍정	60	40	29	22	25	34	23	27	33	34	28	23	27	20	16	12	16	24	27	27	27	27
	부정	19	41	53	62	57	46	60	57	55	53	61	67	63	70	74	79	78	66	64	62	62	62
17대 이명박 (2008~2013)	긍정	52	21	24	32	34	27	36	47	44	49	44	47	43	39	37	32	25	25	23	23	23	23
	부정	29	69	65	55	55	55	55	45	45	41	43	41	49	54	55	60	62	58	59	61	61	61
18대 박근혜 (2013~2017)	긍정	42	51	60	54	55	50	44	44	34	36	38	43	40	33	32	12						
	부정	23	23	21	33	34	39	46	45	56	54	53	46	49	53	55	80						
19대 문재인 (2017~2022)	긍정	81	75	73	68	75	60	55	46	45													
	부정	11	17	19	23	15	30	36	44	45													

\*역대 대통령 평가에는 모두 동일 질문 방식 적용(2점 척도, 재질문 1회). 한국갤럽 www.gallup.co.kr

\*박근혜 전 대통령 4년차 4분기 직무 긍정률: 2016년 10월 4주간 평균 24% → 11~12월 6주간 평균 5%. 2017년 3월 10일 탄핵

\*문재인 대통령은 2017년 5월 10일 취임, 30일부터 직무 평가 시작. 1년차 1분기는 6월 평균, 2분기 7~9월, 3분기 10~12월, 4분기는 이듬해(2018년) 1~3월 평균

# 주간 응답자 특성표

주요 분석 단위별 표본오차(95% 신뢰수준 기준)와 지역/성/지지정당/직업/생활수준/연령 구성비입니다. 2019년 1월 행정안전부 주민등록인구 기준 8개 권역/성/연령별 셀 가중 결과

**질문** 귀하는 어느 시도에 살고 계십니까? 주소지 기준으로 말씀해 주십시오. (저희가 전화번호를 무작위 추출해 지역을 알지 못합니다.)

**질문** 실례지만, 귀하의 연세는 올해 어떻게 되십니까?

**질문** 귀하의 직업은 무엇입니까?

**질문** 우리 국민들의 생활수준을 상, 중상, 중, 중하, 하의 다섯 단계로 나눈다면 귀댁의 생활수준은 어디에 속한다고 생각하십니까?

응답자 특성표 2019년 7월 4주 (23~25일)	조사완료		목표할당(가중 후)		가중값 배율 (B/A)	표본오차 95% 신뢰수준
	사례수 (명)(A)	비율	사례수 (명)(B)	비율		
<b>전체</b>	1,006	100%	1,000	100%	1.00	±3.1%P
<b>지역별</b>						
서울	194	19%	194	19%	1.00	±7.0%P
인천/경기	310	31%	305	30%	0.98	±5.6%P
강원	32	3%	30	3%	0.94	±17.3%P
대전/세종/충청	105	10%	105	11%	1.00	±9.6%P
광주/전라	99	10%	99	10%	1.00	±9.8%P
대구/경북	97	10%	100	10%	1.03	±10.0%P
부산/울산/경남	155	15%	154	15%	1.00	±7.9%P
제주	14	1%	13	1%	0.89	±26.2%P
<b>성별</b>						
남성	506	50%	496	50%	0.98	±4.4%P
여성	500	50%	504	50%	1.01	±4.4%P
<b>연령별</b>						
19~29세	142	14%	175	17%	1.23	±8.2%P
30대	169	17%	166	17%	0.98	±7.5%P
40대	210	21%	198	20%	0.94	±6.8%P
50대	208	21%	199	20%	0.96	±6.8%P
60대 이상	277	28%	261	26%	0.94	±5.9%P
<b>주요 지지 정당별</b>						
더불어민주당	400	40%	391	39%		±4.9%P
바른미래당	58	6%	59	6%		±12.9%P
자유한국당	188	19%	185	19%		±7.1%P
정의당	87	9%	89	9%		±10.5%P
무당(無黨)층	251	25%	255	26%		±6.2%P
<b>직업별</b>						
농/임/어업	31	3%	31	3%		±17.6%P
자영업	163	16%	158	16%		±7.7%P
블루칼라	163	16%	159	16%		±7.7%P
화이트칼라	325	32%	328	33%		±5.4%P
가정주부	182	18%	173	17%		±7.3%P
학생	52	5%	63	6%		±13.6%P
무직/은퇴/기타	90	9%	87	9%		±10.3%P
<b>생활 수준별</b>						
상/중상	180	18%	186	19%		±7.3%P
중	466	46%	467	47%		±4.5%P
중하	181	18%	179	18%		±7.3%P
하	147	15%	139	14%		±8.1%P

\*표본오차는 조사완료 사례수 기준. 한국갤럽 데일리 오피니언 제364호

\*목표할당 사례수는 2019년 1월 행안부 주민등록인구 기준 지역/성/연령 셀 가중 결과

2019년 7월 4주 (23~25일)	조사 완료 사례수 (명)			조사 완료 사례수 (명)		
	계	남성	여성	계	남성	여성
<b>전국</b>	<b>합계</b>	1,006	506	500		
	19~29세	142	80	62		
	30대	169	88	81		
	40대	210	107	103		
	50대	208	106	102		
	60대 이상	277	125	152		
<b>서울</b>	<b>소계</b>	194	99	95		
	19~29세	23	15	8		
	30대	31	18	13		
	40대	38	20	18		
	50대	46	22	24		
	60대 이상	56	24	32		
<b>인천/경기</b>	<b>소계</b>	310	169	141		
	19~29세	42	24	18		
	30대	60	36	24		
	40대	72	33	39		
	50대	55	32	23		
	60대 이상	81	44	37		
<b>강원</b>	<b>소계</b>	32	14	18		
	19~29세	10	4	6		
	30대	4	2	2		
	40대	7	2	5		
	50대	3	1	2		
	60대 이상	8	5	3		
<b>대전/세종/충청</b>	<b>소계</b>	105	56	49		
	19~29세	19	10	9		
	30대	20	7	13		
	40대	20	13	7		
	50대	26	14	12		
	60대 이상	20	12	8		
<b>광주/전라</b>	<b>소계</b>	99	40	59		
	19~29세	10	6	4		
	30대	14	10	4		
	40대	19	9	10		
	50대	19	5	14		
	60대 이상	37	10	27		
<b>대구/경북</b>	<b>소계</b>	97	48	49		
	19~29세	16	9	7		
	30대	14	6	8		
	40대	13	9	4		
	50대	25	11	14		
	60대 이상	29	13	16		
<b>부산/울산/경남</b>	<b>소계</b>	155	74	81		
	19~29세	19	11	8		
	30대	26	9	17		
	40대	37	19	18		
	50대	32	21	11		
	60대 이상	41	14	27		
<b>제주</b>	<b>소계</b>	14	6	8		
	19~29세	3	1	2		
	30대					
	40대	4	2	2		
	50대	2		2		
	60대 이상	5	3	2		

\*2017년 3월 10일부터 시행되는 중앙선거여론조사심의위원회 선거여론조사기준 개정안에 따라 지역(8개 권역)/성/연령별 조사 완료 사례수를 제시합니다.

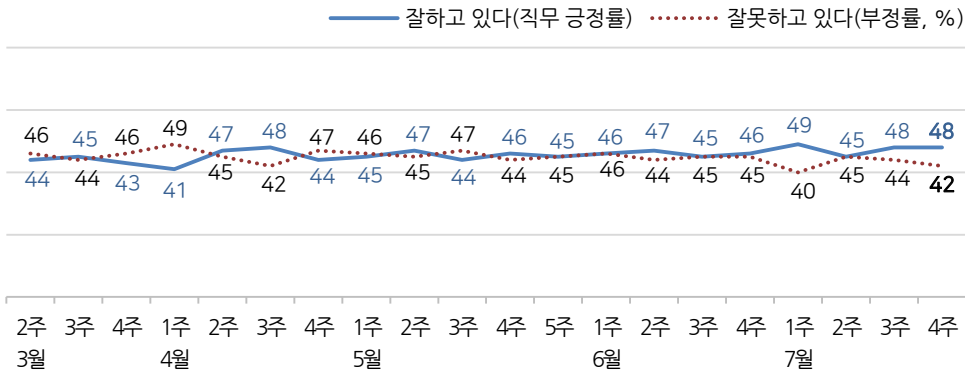
\*최종 조사 결과는 2019년 1월 행정안전부 주민등록인구 기준 8개 권역/성/연령별 셀 가중 후 산출

# 대통령 직무 수행 평가, 정당 지지도 - 최근 20주 지표 추이

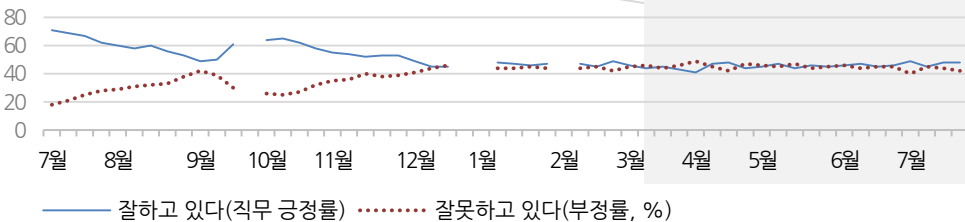
매주 화~목 통합 데이터 • 휴대전화 RDD 조사(집전화 보완) • 매주 유효표본 약 1,000명 • 표본오차 ±3.1%포인트(95% 신뢰수준) • 최근 20주 평균 응답률 16%

**질문** 귀하는 문재인 대통령이 대통령으로서의 직무를 잘 수행하고 있다고 보십니까, 혹은 잘못 수행하고 있다고 보십니까? (긍정/부정을 답하지 않은 경우 재질문) 굳이 말씀하신다면, '잘하고 있다'와 '잘못하고 있다' 중 어느 쪽입니까?

◎ 대통령 직무 수행 평가 - 최근 20주



◎ 대통령 직무 수행 평가 - 2018/2019년

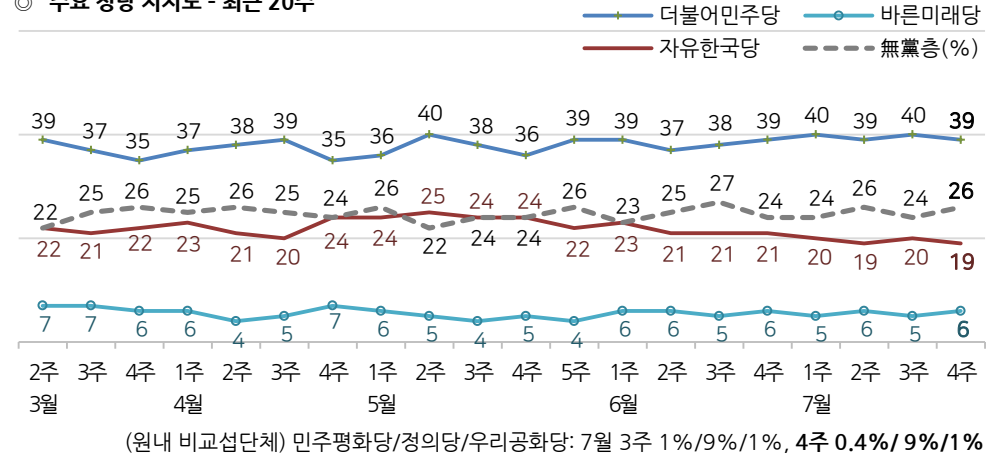


\* 2018년 9월 4주(추석), 12월 4주, 2019년 1월 1주(연말연시), 2월 1주(설)는 조사 실패  
\* 한국갤럽 데일리 오피니언 제364호 [www.gallup.co.kr](http://www.gallup.co.kr)

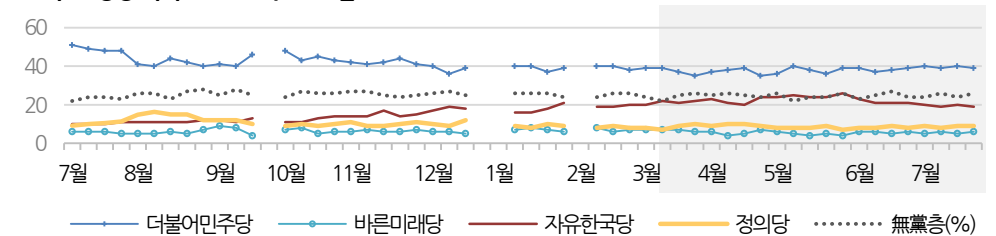
**질문** 현재 우리나라에는

(2019년 6월까지) (더불어민주당, 민주평화당, 바른미래당, 자유한국당, 정의당: 순서 로테이션)  
(7월부터) (더불어민주당, 민주평화당, 바른미래당, **우리공화당**, 자유한국당, 정의당: 순서 로테이션)  
등의 정당이 있습니다. 귀하는 이 중 어느 정당을 지지하십니까?  
(‘모름/없음’인 경우 재질문) 그럼, 본인 성향은 어느 정당에 조금이라도 더 가깝습니까?

◎ 주요 정당 지지도 - 최근 20주



◎ 주요 정당 지지도 - 2018/2019년



\* 우리공화당(옛 대한애국당)은 중앙선관위 홈페이지 기준 2019년 6월 27일 당명 변경 게시  
\* 민주평화당은 창당 이후 매주 1% 내외. 무당(無黨)층=현재 지지하는 정당 없음/모름/응답거절  
\* 2018년 9월 4주(추석), 12월 4주, 2019년 1월 1주(연말연시), 2월 1주(설)는 조사 실패  
\* 한국갤럽 데일리 오피니언 제364호 [www.gallup.co.kr](http://www.gallup.co.kr)

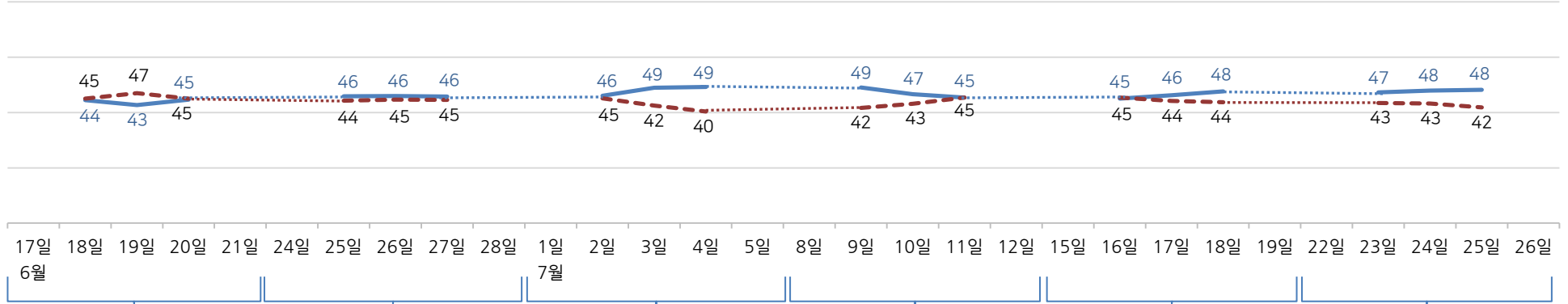
# 대통령 직무 수행 평가, 주요 정치 이슈 - 최근 6주 일일(Daily) 지표 추이

일일 지표는 3-day rolling average • 휴대전화 RDD 조사 • 일일 지표 기준 유효표본 약 1,000명 • 표본오차 ±3.1%포인트(95% 신뢰수준) • 최근 6주 평균 응답률 15%

**질문** 귀하는 문재인 대통령이 대통령으로서의 직무를 잘 수행하고 있다고 보십니까, 혹은 잘못 수행하고 있다고 보십니까?  
(긍정/부정을 답하지 않은 경우 재질문) 굳이 말씀하신다면, '잘하고 있다'와 '잘못하고 있다' 중 어느 쪽입니까?

## ◎ 대통령 직무 수행 평가 - 최근 6주

— 잘하고 있다(직무 긍정률) — 잘못하고 있다(부정률, %)



6월 3주	4주	7월 1주	2주	3주	4주
15   한스웨덴 정상회담	24   한국당 의총, 여야 교섭단체	29   트럼프 대통령, 한국 방문	8   검찰총장 후보 윤석열	13   정의당 신임 대표 심상정 선출	23   중·러 군용기 독도 영공 침범
16   文, 북유럽 3국 순방 후 귀국	3당 국회 정상화 합의안	30   남북미 정상 판문점 회동	인사청문회, 위증 논란 접화	14   文, '2020년 최저임금 1만원'	- 日 독도 영유권 주장·군용기 출격
17   文, 차기 검찰총장 윤석열 지명	추인 부결	1   민주당, 내년 총선 공천률 확정	9   국회 대정부질문 시작	공약 무산 공식 사과	- 美 볼튼 안보보좌관, 한국 방문
- 제2금융권 가계 대출 DSR 도입	25   서울시, 광화문광장 대한애국당	3   학교 비정규직 파업 돌입	- 서울 자사고 8곳 재지정 취소	15   文, '수출 규제' 일본에 경고	24   러시아, 한국 영공 침범 부인
18   검찰, 손해원 불구속 기소	천막 강제 철거 - 재설치	4   일본, 반도체·디스플레이 소재	- WTO 상품·무역 이사회,	발언	- 靑, 신임 민정수석으로
19   정부, 쌀 5만톤 북한 지원 결정	26   文-빈 살만 사우디 왕세자 회담	3개 품목 한국 수출 규제 강화	'일본 수출 규제' 긴급 의제 상정	16   정두언 전 새누리당 의원 별세	김조원 KAI 사장 내정
20   국방부장관, '北 어선'	- 한국당 행사 퍼포먼스 논란	- 文, 손정의 소프트뱅크 회장	10   국토부, 민간택지 아파트	- 패스트트랙 관련 고발 대상	25   북한, 단거리 미사일 발사
대국민사과	27   文, G20 정상회의 참석차 방일	접견	분양가 상한제 도입 검토	여야 의원 경찰 수사 시작	- 文, 구미 일자리 투자협약식 참석
- 여야4당, 6월 임시국회 개최	- 한중정상회담	* 정의당, 정개특위위원장 교체	- 文, 청와대 주요 기업인 간담회	- 文, 윤석열 검찰총장 임명안 재가	- 정부, '2019년 세법개정안' 발표
- 시진핑 중국 주석, 북한 방문	- 해운대고 자사고 지정 취소	반발	11   '국정원 특활비 뇌물 혐의'	17   靑, 언론사 보도 실명 비판	* 일본산 불매, 유통업 전반 확산
21   청와대 정책실장 김상조,	- 대한애국당 → 우리공화당	* 국회 교섭단체 대표 연설	최경환 의원직 상실	- 평화당 일부, 신당 창당 예고	
경제수석 이호승 임명	28   자유한국당, 상임위 복귀 선언		12   내년도 최저임금 8,590원 결정	18   文, 5당 대표 회동	
* 홍준중, 한국당 탈당·신당 추진	* 인천, 서울 등 붉은 수돗물 피해		- 수출 규제 관련 한일 실무회의	- 한은, 기준금리 0.25%p 인하	
* 상산고 등 자사고 지정 취소 파문	* 조국 법무장관 등 개각설		* 일본산 제품 불매 운동 확산	19   6월 임시국회 종료	
* 美 연준, 금리인하 가능성 시사			* 바른미래당·민주평화당 내홍	* 일본산 불매 운동 확산 지속	
				* 국회 예결위, 추가경정예산 심사	

# 대통령 직무 수행 평가 - 주간 지표 / 일일 지표 / 상세 결과

2019년 (최근 20주)		조사완료 사례수 (명)	대통령 직무 수행 평가			
			잘하고 있다	잘못하고 있다	어느 쪽도 아니다	모름/ 응답거절
주간	03월 2주(12~14)	1,004	44%	46%	5%	5%
주간	03월 3주(19~21)	1,002	45%	44%	5%	6%
주간	03월 4주(26~28)	1,003	43%	46%	5%	6%
주간	04월 1주(02~04)	1,003	41%	49%	4%	5%
주간	04월 2주(09~11)	1,002	47%	45%	3%	5%
주간	04월 3주(16~18)	1,001	48%	42%	4%	6%
주간	04월 4주(23~25)	1,003	44%	47%	3%	6%
주간	5월 1주(4/30,5/2)	1,004	45%	46%	5%	4%
주간	05월 2주(07~09)	1,002	47%	45%	3%	5%
주간	05월 3주(14~16)	1,004	44%	47%	4%	5%
주간	05월 4주(21~23)	1,001	46%	44%	6%	4%
주간	05월 5주(28~30)	1,002	45%	45%	4%	6%
주간	06월 1주(04~05)	1,006	46%	46%	4%	5%
주간	06월 2주(11~13)	1,002	47%	44%	4%	6%
주간	06월 3주(18~20)	1,005	45%	45%	4%	7%
주간	06월 4주(25~27)	1,003	46%	45%	5%	5%
주간	07월 1주(02~04)	1,008	49%	40%	5%	5%
주간	07월 2주(09~11)	1,005	45%	45%	4%	5%
주간	07월 3주(16~18)	1,002	48%	44%	4%	5%
주간	07월 4주(23~25)	1,006	48%	42%	5%	5%
일일	07/15(월)					
일일	07/16(화)	1,001	45%	45%	4%	5%
일일	07/17(수)	999	46%	44%	4%	5%
일일	07/18(목)	1,002	48%	44%	4%	5%
일일	07/19(금)					
일일	07/22(월)					
일일	07/23(화)	1,006	47%	43%	5%	4%
일일	07/24(수)	1,006	48%	43%	5%	4%
일일	07/25(목)	1,006	48%	42%	5%	5%
일일	07/26(금)					

\*일일 지표는 3-day-rolling average

질문) 귀하는 문재인 대통령이 대통령으로서의 직무를 잘 수행하고 있다고 보십니까, 혹은 잘못 수행하고 있다고 보십니까? (긍정/부정을 답하지 않은 경우 재질문) 군이 말씀하신다면, '잘하고 있다'와 '잘못하고 있다' 중 어느 쪽입니까?

2019년 7월 4주 (23~25일)	조사완료 사례수 (명)	목표할당 사례수 (명)	대통령 직무 수행 평가			
			잘하고 있다	잘못하고 있다	어느 쪽도 아니다	모름/ 응답거절
전체	1,006	1,000	48%	42%	5%	5%
지역별						
서울	194	194	43%	48%	3%	5%
인천/경기	310	305	55%	36%	5%	4%
강원	32	30	-	-	-	-
대전/세종/충청	105	105	48%	44%	4%	4%
광주/전라	99	99	73%	16%	3%	8%
대구/경북	97	100	30%	65%	3%	3%
부산/울산/경남	155	154	39%	45%	8%	9%
제주	14	13	-	-	-	-
성별						
남성	506	496	45%	45%	5%	4%
여성	500	504	51%	38%	4%	6%
연령별						
19-29세	142	175	52%	34%	3%	11%
30대	169	166	59%	31%	6%	4%
40대	210	198	59%	34%	6%	1%
50대	208	199	52%	41%	3%	4%
60대 이상	277	261	27%	61%	6%	6%
주요 지지정당별						
더불어민주당	400	391	85%	10%	3%	1%
바른미래당	58	59	21%	72%	6%	
자유한국당	188	185	6%	87%	3%	3%
정의당	87	89	74%	21%	4%	2%
무당(無黨)층	251	255	21%	56%	8%	15%
직업별						
농/임/어업	31	31	-	-	-	-
자영업	163	158	45%	47%	5%	3%
블루칼라	163	159	50%	38%	6%	5%
화이트칼라	325	328	63%	31%	4%	3%
가정주부	182	173	37%	50%	6%	7%
학생	52	63	32%	53%	2%	13%
무직/은퇴/기타	90	87	32%	53%	6%	9%
생활수준별						
상/중상	180	186	53%	42%	2%	3%
중	466	467	51%	39%	5%	6%
중하	181	179	46%	45%	6%	4%
하	147	139	38%	48%	6%	9%
성향별						
보수	244	246	20%	74%	4%	2%
중도	267	266	47%	42%	6%	5%
진보	308	307	79%	16%	3%	3%
모름/응답거절	187	181	36%	42%	7%	14%

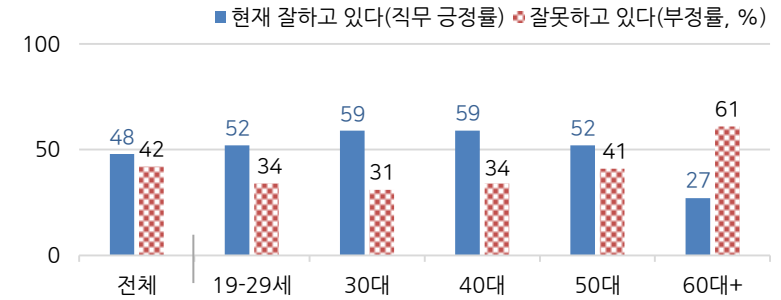
\*50사례 미만은 수치를 제시하지 않음. 한국갤럽 데일리 오피니언 제364호 www.gallup.co.kr

질문) 어떤 점에서 (잘하고/잘못하고 있다고) 생각하시는지 한 가지만 구체적으로 말씀해 주십시오.(자유응답)

대통령 직무 수행 긍정 평가 이유 2019년 7월 23~25일 (긍정 평가자 482명)		대통령 직무 수행 부정 평가 이유 2019년 7월 23~25일 (부정 평가자 419명)	
외교 잘함(+12)	36%	경제/민생 문제 해결 부족(-5)	31%
북한과의 관계 개선	13%	외교 문제(+4)	15%
최선을 다함/열심히 한다(-4)	7%	북한 관계 치중/친북 성향(+3)	11%
복지 확대	5%	전반적으로 부족하다	5%
전반적으로 잘한다	5%	북핵/안보	4%
개혁/적폐 청산/개혁 의지	2%	독단적/일방적/편파적	4%
서민 위한 노력	2%	최저임금 인상(-3)	3%
소통 잘한다	2%	서민 어려움/빈부 격차 확대	3%
주관/소신 있다	2%	과거사 들춤/보복 정치	2%
국민 입장을 생각한다	1%	일자리 문제/고용 부족	2%
기본에 충실/원칙대로 함/공정함	1%	신뢰할 수 없음/비호감	1%
전 정권보다 낫다	1%	성급함/수습 안 됨	1%
최저임금 인상	1%	노동 정책/노사 갈등	1%
경제 정책	1%	인사(人事) 문제	1%
공약 실천	1%	부동산 정책	1%
안정감/나라가 조용함	1%	과도한 복지	1%
평화를 위한 노력	1%	여야 갈등/협치 부족	1%
권위적이지 않다/소탈하다/검소하다	1%	주관, 소신 부족/여론에 휘둘림	1%
기타	4%	소통 미흡	1%
모름/응답거절	13%	세금 인상	1%
		공약 실천 미흡	1%
		기타	2%
		모름/응답거절	6%

\*(+/-) 표시는 지난주 조사 대비 증감폭이  
±3%포인트 이상인 항목(단위: %포인트)  
\*한국갤럽 데일리 제364호 [www.gallup.co.kr](http://www.gallup.co.kr)

◎ 대통령 직무 수행 평가: 연령별 - 2019년 7월 4주(23~25일)



\*성·연령별 대통령 직무 수행 평가, 정당 지지도는 매일 말 공개하는 월 통합 자료 참조  
\*전국 성인 1,006명 전화조사. 한국갤럽 데일리 오피니언 제364호 [www.gallup.co.kr](http://www.gallup.co.kr)



# 정당 지지도 - 최근 6개월 추이 / 상세 결과

**질문** 현재 우리나라에는 (더불어민주당, 민주평화당, 바른미래당, 우리공화당, 자유한국당, 정의당, 순서 로테이션) 등의 정당이 있습니다. 귀하는 이 중 어느 정당을 지지하시겠습니까?  
(‘모름/없음’인 경우 재질문) 그럼, 본인 성향은 어느 정당에 조금이라도 더 가깝습니까?

2019년 (최근 6개월)	조사완료 사례수 (명)	정당 지지도								무당층 無黨層
		더불어 민주당	민주 평화당	바른 미래당	우리 공화당	자유 한국당	정의당	기타		
01월 4주(22~24)	1,002	37%	1%	7%		18%	10%	1%	26%	
01월 5주(29~31)	1,004	39%	1%	6%		21%	9%	0%	24%	
02월 1주(04~08)	설 연휴									
02월 2주(12~14)	1,002	40%	1%	8%		19%	8%	1%	24%	
02월 3주(19~21)	1,001	40%	1%	6%		19%	9%	1%	26%	
02월 4주(26~28)	1,002	38%	1%	7%		20%	8%	0%	26%	
03월 1주(05~07)	1,003	39%	1%	7%		20%	8%	0%	24%	
03월 2주(12~14)	1,004	39%	1%	7%		22%	7%	1%	22%	
03월 3주(19~21)	1,002	37%	1%	7%		21%	9%	1%	25%	
03월 4주(26~28)	1,003	35%	1%	6%		22%	10%	0%	26%	
04월 1주(02~04)	1,003	37%	1%	6%		23%	9%	0%	25%	
04월 2주(09~11)	1,002	38%	1%	4%		21%	10%	1%	26%	
04월 3주(16~18)	1,001	39%	1%	5%		20%	10%	0%	25%	
04월 4주(23~25)	1,003	35%	1%	7%		24%	9%	0%	24%	
5월 1주(4/30,5/2)	1,004	36%	0.4%	6%		24%	8%		26%	
05월 2주(07~09)	1,002	40%	0.4%	5%		25%	8%	0%	22%	
05월 3주(14~16)	1,004	38%	1%	4%		24%	8%	0%	24%	
05월 4주(21~23)	1,001	36%	0.4%	5%		24%	9%	1%	24%	
05월 5주(28~30)	1,002	39%	1%	4%		22%	7%	0%	26%	
06월 1주(04~05)	1,006	39%	1%	6%		23%	8%	1%	23%	
06월 2주(11~13)	1,002	37%	1%	6%		21%	8%	0%	25%	
06월 3주(18~20)	1,005	38%	1%	5%		21%	9%	1%	27%	
06월 4주(25~27)	1,003	39%	1%	6%		21%	8%	1%	24%	
07월 1주(02~04)	1,008	40%	0.2%	5%	1%	20%	9%	0%	24%	
07월 2주(09~11)	1,005	39%	1%	6%	1%	19%	8%	1%	26%	
07월 3주(16~18)	1,002	40%	1%	5%	1%	20%	9%	0%	24%	
<b>07월 4주(23~25)</b>	<b>1,006</b>	<b>39%</b>	<b>0.4%</b>	<b>6%</b>	<b>1%</b>	<b>19%</b>	<b>9%</b>	<b>1%</b>	<b>26%</b>	

\*우리공화당(옛 대한애국당)은 중앙선관위 홈페이지 기준 2019년 6월 27일 당명 변경 게시

\*한국갤럽 데일리 오피니언 제364호 www.gallup.co.kr

2019년 7월 4주 (23~25일)	조사완료 사례수 (명)	목표할당 사례수 (명)	정당 지지도								없음	모름/ 응답 거절
			더불어 민주당	민주 평화당	바른 미래당	우리 공화당	자유 한국당	정의당	기타	무당층 無黨層		
<b>전체</b>	<b>1,006</b>	<b>1,000</b>	<b>39%</b>	<b>0.4%</b>	<b>6%</b>	<b>1%</b>	<b>19%</b>	<b>9%</b>	<b>1%</b>	<b>26%</b>	20%	5%
<b>지역별</b>												
서울	194	194	40%		6%	3%	16%	7%		29%	24%	5%
인천/경기	310	305	45%		5%	1%	14%	12%		23%	19%	5%
강원	32	30	-	-	-	-	-	-	-	-	-	-
대전/세종/충청	105	105	42%	1%	8%	1%	24%	6%		19%	19%	1%
광주/전라	99	99	56%	3%	3%		7%	8%	4%	19%	15%	5%
대구/경북	97	100	20%		11%	3%	35%	6%	1%	24%	19%	5%
부산/울산/경남	155	154	31%		6%	1%	25%	7%		30%	21%	9%
제주	14	13	-	-	-	-	-	-	-	-	-	-
<b>성별</b>												
남성	506	496	37%	0%	8%	1%	20%	9%	1%	24%	20%	4%
여성	500	504	41%	0%	4%	1%	17%	9%	0%	27%	21%	6%
<b>연령별</b>												
19~29세	142	175	33%		8%		7%	5%	1%	46%	33%	12%
30대	169	166	50%		8%	1%	8%	7%		27%	23%	3%
40대	210	198	51%	0%	4%		15%	14%	1%	15%	13%	2%
50대	208	199	42%	0%	4%	2%	18%	13%	1%	20%	18%	2%
60대 이상	277	261	25%	1%	6%	3%	36%	6%	1%	24%	16%	7%
<b>직업별</b>												
농/임/어업	31	31	-	-	-	-	-	-	-	-	-	-
자영업	163	158	40%		6%	2%	19%	10%		23%	21%	2%
블루칼라	163	159	41%		5%		14%	12%	2%	25%	20%	5%
화이트칼라	325	328	48%	0%	6%	1%	13%	11%	0%	21%	17%	4%
가정주부	182	173	35%	1%	3%	2%	28%	7%		24%	18%	5%
학생	52	63	14%		15%		7%	7%		56%	37%	20%
무직/은퇴/기타	90	87	25%	2%	3%	2%	34%	1%		32%	25%	7%
<b>생활 수준별</b>												
상/중상	180	186	45%	0%	8%		20%	7%		20%	16%	4%
중	466	467	41%		5%	1%	18%	10%		25%	20%	5%
중하	181	179	38%		7%	0%	20%	11%	2%	22%	20%	2%
하	147	139	29%	1%	4%	2%	20%	7%	2%	36%	27%	9%
<b>성향별</b>												
보수	244	246	19%	0%	9%	3%	45%	3%		21%	18%	4%
중도	267	266	39%		10%	1%	13%	8%	0%	30%	25%	4%
진보	308	307	65%	0%	2%		2%	17%	1%	12%	10%	2%
모름/응답거절	187	181	22%	1%	3%	1%	19%	5%	1%	49%	32%	16%
<b>대통령 직무 부정 평가자</b>	<b>478</b>	<b>482</b>	<b>69%</b>	<b>0%</b>	<b>3%</b>		<b>2%</b>	<b>14%</b>	<b>1%</b>	<b>11%</b>	<b>9%</b>	<b>2%</b>
<b>긍정 평가자</b>	<b>425</b>	<b>419</b>	<b>10%</b>	<b>0%</b>	<b>10%</b>	<b>3%</b>	<b>38%</b>	<b>4%</b>	<b>0%</b>	<b>34%</b>	<b>28%</b>	<b>6%</b>

\*우리공화당(옛 대한애국당)은 중앙선관위 홈페이지 기준 2019년 6월 27일 당명 변경 게시

\*50사례 미만은 수치를 제시하지 않음. 한국갤럽 데일리 오피니언 제364호 www.gallup.co.kr

질문) 만일 내일이 국회의원 선거일이라면 귀하는 어느 정당에 투표할 것 같습니다가?

(‘없음/모름’인 경우 재질문) 굳이 말씀하신다면, 어느 정당에 투표하는 것이

조금이라도 더 낫다고 보십니까? (보기 순서 로테이션 제시)

2018/2019년	조사원료 사례수 (명)	목표할당 사례수 (명)	총선 투표 의향 정당								없음	모름 응답 거절
			더불어 민주당	민중 평화당	바른 미래당	우리 공화당	자유 한국당	정의당	기타	부동층 浮動層		
11월 4주(20~22일)	1,001	1,000	43%	1%	8%		16%	13%	1%	18%	13%	5%
12월 3주(18~20일)	1,002	1,000	39%	2%	7%		21%	12%	1%	18%	10%	7%
1월 5주(29~31일)	1,004	1,000	40%	2%	6%		21%	9%	0%	21%	14%	7%
3월 1주(5~7일)	1,003	1,000	37%	1%	7%		21%	9%	1%	24%	12%	12%
4월 4주(23~25일)	1,003	1,000	36%	1%	6%		24%	10%	0%	23%	11%	12%
5월 4주(21~23일)	1,001	1,000	38%	1%	5%		26%	8%	1%	21%	11%	10%
6월 4주(25~27일)	1,003	1,000	39%	1%	7%		24%	8%	1%	20%	10%	10%
7월 4주(23~25일)	1,006	1,000	41%	1%	6%	1%	19%	10%	1%	21%	11%	10%
지역별												
서울	194	194	47%		6%	3%	14%	9%		22%	11%	11%
인천/경기	310	305	45%		6%	1%	17%	13%	1%	18%	9%	9%
강원	32	30	-	-	-	-	-	-	-	-	-	-
대전/세종/충청	105	105	45%	2%	5%	1%	22%	8%		17%	9%	8%
광주/전라	99	99	60%	5%	3%		6%	8%	2%	15%	6%	10%
대구/경북	97	100	16%	1%	15%	2%	40%	7%		20%	14%	6%
부산/울산/경남	155	154	31%		6%	1%	25%	9%		29%	14%	15%
제주	14	13	-	-	-	-	-	-	-	-	-	-
성별												
남성	506	496	39%	1%	8%	1%	21%	11%	1%	18%	10%	7%
여성	500	504	43%	1%	5%	1%	17%	9%	0%	24%	12%	13%
연령별												
19-29세	142	175	44%	1%	10%		8%	5%	1%	30%	12%	18%
30대	169	166	53%		8%	1%	9%	9%	1%	19%	12%	7%
40대	210	198	47%		5%		14%	16%	1%	16%	8%	9%
50대	208	199	43%	2%	4%	2%	20%	15%		14%	10%	5%
60대 이상	277	261	25%	1%	6%	2%	36%	5%	1%	25%	13%	11%
현재 지지 정당별												
더불어민주당	400	391	87%	1%	1%		1%	5%	0%	5%	2%	3%
바른미래당	58	59	10%		71%	2%	9%	2%		7%	1%	5%
자유한국당	188	185	2%	0%	4%		85%			9%	4%	6%
정의당	87	89	23%		1%		1%	73%		2%	1%	1%
무당(無黨)층	251	255	15%	2%	4%	1%	8%	5%	1%	65%	37%	28%
직업별												
농/임/어업	31	31	-	-	-	-	-	-	-	-	-	-
자영업	163	158	38%		7%	2%	24%	12%		17%	9%	8%
블루칼라	163	159	46%		5%		17%	12%	1%	19%	10%	10%
화이트칼라	325	328	51%	1%	6%	1%	13%	12%	1%	15%	9%	6%
가정주부	182	173	35%	0%	5%	2%	25%	7%		25%	12%	13%
학생	52	63	27%	2%	19%		2%	12%		39%	18%	21%
무직/은퇴/기타	90	87	26%	1%	4%		34%	3%	2%	31%	15%	16%
성향별												
보수	244	246	19%	1%	11%	3%	45%	4%		18%	11%	7%
중도	267	266	43%	1%	8%	1%	16%	11%	1%	20%	13%	7%
진보	308	307	66%	1%	3%		2%	17%	1%	10%	6%	4%
모름/응답거절	187	181	25%	1%	3%	1%	18%	6%	1%	45%	17%	28%
대통령												
긍정 평가자	478	482	71%	1%	2%		3%	13%	1%	9%	4%	5%
직무 부정 평가자	425	419	11%	1%	12%	3%	39%	5%	1%	29%	17%	12%
적극 투표 의향자	802	795	44%	1%	6%	1%	21%	10%	1%	16%	8%	8%

\*50사례 미만은 수치를 제시하지 않음. 한국갤럽 데일리 오피니언 제364호 www.gallup.co.kr

질문) 내년 4월에는 국회의원 선거가 있는데요.

귀하는 내년 국회의원 선거에 투표하실 것 같은가요, 투표하지 않으실 것 같은가요?

'꼭 할 것이다', '아마 할 것 같다', '아마 하지 않을 것 같다', '투표하지 않겠다' 중에서 말씀해 주십시오.

2019년	조사원료 사례수 (명)	목표할당 사례수 (명)	제21대 국회의원 선거 투표 의향				
			꼭 투표할 것이다	아마 할 것 같다	아마 하지 않을것같다	투표하지 않겠다	모름/ 응답거절
3월 1주(5~7일)	1,003	1,000	81%	8%	4%	5%	2%
4월 4주(23~25일)	1,003	1,000	82%	8%	3%	4%	4%
5월 4주(21~23일)	1,001	1,000	81%	9%	3%	4%	2%
6월 4주(25~27일)	1,003	1,000	82%	6%	4%	5%	3%
<b>7월 4주(23~25일)</b>	<b>1,006</b>	<b>1,000</b>	<b>79%</b>	<b>8%</b>	<b>5%</b>	<b>3%</b>	<b>4%</b>
지역별 서울	194	194	76%	8%	6%	8%	3%
인천/경기	310	305	86%	7%	4%	1%	2%
강원	32	30	-	-	-	-	-
대전/세종/충청	105	105	87%	3%	6%	2%	2%
광주/전라	99	99	69%	13%	5%	2%	12%
대구/경북	97	100	80%	5%	8%	2%	5%
부산/울산/경남	155	154	76%	13%	4%	3%	4%
제주	14	13	-	-	-	-	-
성별 남성	506	496	79%	9%	5%	3%	4%
여성	500	504	80%	7%	6%	4%	4%
연령별 19-29세	142	175	68%	17%	8%	4%	4%
30대	169	166	83%	9%	4%	2%	3%
40대	210	198	86%	6%	5%	3%	0%
50대	208	199	80%	6%	6%	4%	5%
60대 이상	277	261	80%	5%	5%	4%	6%
주요 지지 정당별 더불어민주당	400	391	88%	6%	3%	1%	3%
바른미래당	58	59	81%	11%	6%		2%
자유한국당	188	185	84%	6%	4%	3%	2%
정의당	87	89	90%	2%	3%	3%	2%
무당(無黨)층	251	255	59%	14%	11%	9%	7%
직업별 농/임/어업	31	31	-	-	-	-	-
자영업	163	158	79%	5%	8%	4%	4%
블루칼라	163	159	77%	10%	5%	4%	4%
화이트칼라	325	328	85%	7%	4%	2%	2%
가정주부	182	173	80%	6%	5%	4%	5%
학생	52	63	62%	27%	5%	6%	2%
무직/은퇴/기타	90	87	75%	6%	6%	3%	10%
이념 보수	244	246	82%	8%	5%	3%	2%
중도	267	266	79%	10%	5%	3%	4%
진보	308	307	87%	5%	2%	3%	2%
모름/응답거절	187	181	63%	11%	13%	5%	8%
대통령 긍정 평가자	478	482	87%	6%	3%	1%	3%
직무 부정 평가자	425	419	75%	8%	6%	7%	3%

\*50사례 미만은 수치를 제시하지 않음. 한국갤럽 데일리 오피니언 제364호 www.gallup.co.kr

# 한일 분쟁 관련

질문) 최근 일본 정부가 한국을 상대로 반도체 핵심소재 등 수출규제에 나서면서 한일 간 분쟁이 지속되고 있습니다. 귀하는 이번 한일 간 분쟁에 대해 우리 정부가 잘 대응하고 있다고 보십니까, 잘못 대응하고 있다고 보십니까?

2019년 7월 4주 (23~25일)	조사완료 사례수 (명)	목표할당 사례수 (명)	우리 정부의 한일 분쟁 대응		
			잘하고 있다	잘못하고 있다	모름/ 응답거절
전체	1,006	1,000	50%	36%	14%
지역별					
서울	194	194	48%	41%	10%
인천/경기	310	305	54%	34%	12%
강원	32	30	-	-	-
대전/세종/충청	105	105	47%	36%	16%
광주/전라	99	99	68%	13%	19%
대구/경북	97	100	37%	50%	13%
부산/울산/경남	155	154	48%	39%	13%
제주	14	13	-	-	-
성별					
남성	506	496	50%	39%	11%
여성	500	504	51%	33%	16%
연령별					
19-29세	142	175	50%	32%	19%
30대	169	166	63%	27%	10%
40대	210	198	62%	29%	9%
50대	208	199	55%	34%	11%
60대 이상	277	261	31%	51%	17%
주요 지지정당별					
더불어민주당	400	391	78%	11%	10%
바른미래당	58	59	32%	65%	3%
자유한국당	188	185	16%	72%	13%
정의당	87	89	71%	22%	7%
무당(無黨)층	251	255	32%	43%	25%
직업별					
농/임/어업	31	31	-	-	-
자영업	163	158	48%	43%	9%
블루칼라	163	159	54%	33%	13%
화이트칼라	325	328	61%	29%	10%
가정주부	182	173	39%	41%	19%
학생	52	63	49%	38%	13%
무직/은퇴/기타	90	87	36%	45%	19%
생활수준별					
상/중상	180	186	55%	36%	9%
중	466	467	52%	34%	14%
중하	181	179	54%	36%	10%
하	147	139	39%	42%	18%
성향별					
보수	244	246	29%	61%	10%
중도	267	266	48%	40%	12%
진보	308	307	77%	14%	9%
모름/응답거절	187	181	37%	33%	29%
대통령 직무					
긍정 평가자	478	482	81%	9%	10%
부정 평가자	425	419	19%	69%	12%

\*50사례 미만은 수치를 제시하지 않음. 한국갤럽 데일리 오피니언 제364호 www.gallup.co.kr

질문) 귀하는 이번 한일 간 분쟁으로 한국과 일본 중 어느 쪽 피해가 더 클 것이라고 보십니까?

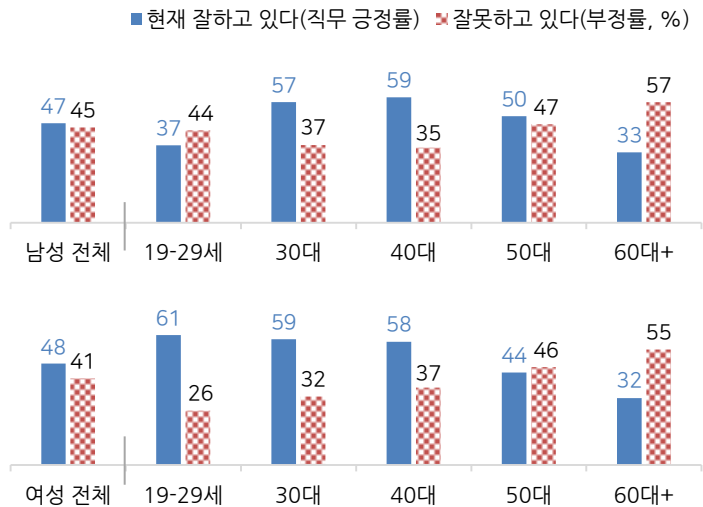
2019년 7월 4주 (23~25일)	조사완료 사례수	목표할당 사례수	더 큰 피해 예상되는 나라			
			한국	일본	둘 다 비슷	모름/응답거절
전체	1,006	1,000	54%	27%	11%	8%
지역별						
서울	194	194	50%	31%	11%	8%
인천/경기	310	305	52%	27%	13%	8%
강원	32	30	-	-	-	-
대전/세종/충청	105	105	58%	25%	9%	8%
광주/전라	99	99	45%	29%	12%	14%
대구/경북	97	100	64%	17%	14%	5%
부산/울산/경남	155	154	59%	26%	8%	8%
제주	14	13	-	-	-	-
성별						
남성	506	496	58%	24%	12%	6%
여성	500	504	50%	30%	10%	10%
연령별						
19-29세	142	175	44%	44%	8%	4%
30대	169	166	36%	46%	14%	4%
40대	210	198	47%	35%	13%	6%
50대	208	199	69%	14%	10%	7%
60대 이상	277	261	65%	8%	12%	16%
주요 지지정당별						
더불어민주당	400	391	38%	39%	14%	10%
바른미래당	58	59	65%	25%	9%	2%
자유한국당	188	185	81%	6%	7%	6%
정의당	87	89	50%	30%	15%	5%
무당(無黨)층	251	255	55%	27%	10%	9%
직업별						
농/임/어업	31	31	-	-	-	-
자영업	163	158	66%	19%	8%	7%
블루칼라	163	159	51%	30%	12%	7%
화이트칼라	325	328	46%	37%	13%	4%
가정주부	182	173	57%	17%	13%	13%
학생	52	63	45%	48%	5%	2%
무직/은퇴/기타	90	87	59%	14%	7%	20%
생활수준별						
상/중상	180	186	52%	36%	7%	4%
중	466	467	52%	30%	13%	6%
중하	181	179	59%	21%	14%	6%
하	147	139	59%	16%	11%	14%
성향별						
보수	244	246	75%	14%	7%	4%
중도	267	266	55%	25%	16%	4%
진보	308	307	42%	40%	13%	5%
모름/응답거절	187	181	43%	26%	8%	23%
대통령 직무						
긍정 평가자	478	482	37%	40%	14%	9%
부정 평가자	425	419	72%	13%	8%	6%
한일 분쟁 정부 대응						
잘하고 있다	507	504	36%	41%	14%	8%
잘못하고 있다	360	360	80%	9%	8%	3%

\*50사례 미만은 수치를 제시하지 않음. 한국갤럽 데일리 오피니언 제364호 www.gallup.co.kr

2019년 7월 4주 (23~25일)		조사완료 사례수	목표할당 사례수	요즘 일본산 제품 구매		
				꺼려진다	그렇지 않다	모름/응답거절
전체		1,006	1,000	80%	15%	5%
지역별	서울	194	194	79%	15%	6%
	인천/경기	310	305	80%	13%	7%
	강원	32	30	-	-	-
	대전/세종/충청	105	105	88%	10%	2%
	광주/전라	99	99	77%	14%	9%
	대구/경북	97	100	71%	25%	4%
	부산/울산/경남	155	154	81%	15%	4%
	제주	14	13	-	-	-
성별	남성	506	496	74%	21%	5%
	여성	500	504	85%	9%	6%
연령별	19-29세	142	175	76%	21%	3%
	30대	169	166	84%	14%	2%
	40대	210	198	84%	14%	2%
	50대	208	199	80%	14%	6%
	60대 이상	277	261	76%	13%	11%
주요 지지정당별	더불어민주당	400	391	92%	5%	3%
	바른미래당	58	59	78%	17%	5%
	자유한국당	188	185	68%	25%	7%
	정의당	87	89	91%	7%	2%
	무당(無黨)층	251	255	68%	24%	9%
직업별	농/임/어업	31	31	-	-	-
	자영업	163	158	75%	19%	6%
	블루칼라	163	159	78%	18%	4%
	화이트칼라	325	328	84%	13%	3%
	가정주부	182	173	81%	9%	10%
	학생	52	63	78%	18%	4%
	무직/은퇴/기타	90	87	75%	19%	6%
생활수준별	상/중상	180	186	79%	16%	5%
	중	466	467	82%	14%	3%
	중하	181	179	83%	12%	4%
	하	147	139	71%	19%	10%
성향별	보수	244	246	74%	22%	5%
	중도	267	266	82%	15%	3%
	진보	308	307	89%	8%	3%
	모름/응답거절	187	181	69%	17%	13%
대통령 직무	긍정 평가자	478	482	91%	6%	3%
	부정 평가자	425	419	68%	25%	7%
한일 분쟁 정부 대응	잘하고 있다	507	504	92%	6%	2%
	잘못하고 있다	360	360	66%	28%	6%
더 큰 피해 예상되는 나라	한국	537	536	76%	19%	5%
	일본	262	271	87%	9%	3%
	둘 다 비슷	121	113	89%	9%	2%

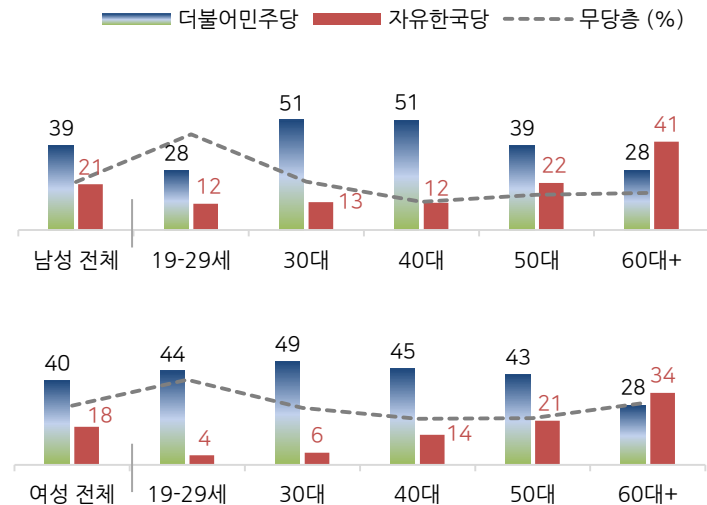
\*50사례 미만은 수치를 제시하지 않음. 한국갤럽 데일리 오피니언 제364호 www.gallup.co.kr

◎ 2019년 7월(1~4주) 통합 대통령 직무 수행 평가 - 성·연령별



\*전국 성인 4,021명 전화조사. 한국갤럽 데일리 제364호 www.gallup.co.kr

◎ 2019년 7월(1~4주) 통합 주요 정당 지지도 - 성·연령별



\*전국 성인 4,021명 전화조사. 한국갤럽 데일리 제364호 www.gallup.co.kr

# 대통령 직무 수행 평가 - 2019년 1, 2월

	2019년 1월(2~5주) 통합	조사완료 사례수 (명)	목표할당 사례수 (명)	대통령 직무 수행 평가			
				잘하고 있다	잘못하고 있다	어느 쪽도 아니다	모름/ 응답거절
전체	4,010	4,000	47%	44%	5%	4%	
지역별							
서울	790	778	47%	45%	4%	4%	
인천/경기	1,217	1,211	48%	43%	5%	4%	
강원	119	121	47%	44%	5%	4%	
대전/세종/충청	415	420	45%	44%	6%	4%	
광주/전라	401	399	72%	21%	3%	3%	
대구/경북	400	401	30%	60%	5%	5%	
부산/울산/경남	618	620	39%	52%	5%	4%	
제주	50	50	51%	39%	3%	7%	
성별							
남성	2,078	1,983	45%	47%	5%	3%	
여성	1,932	2,017	48%	41%	5%	5%	
연령별							
19-29세	694	695	50%	37%	4%	9%	
30대	638	682	59%	35%	3%	3%	
40대	758	801	56%	37%	4%	3%	
50대	838	800	40%	53%	6%	2%	
60대 이상	1,082	1,022	34%	54%	6%	5%	
성/연령별							
남성 19-29세	370	366	41%	45%	4%	9%	
남성 30대	362	349	54%	40%	4%	2%	
남성 40대	430	407	58%	35%	5%	3%	
남성 50대	431	403	41%	54%	4%	1%	
남성 60대 이상	485	458	34%	59%	6%	1%	
여성 19-29세	324	329	60%	29%	3%	8%	
여성 30대	276	333	65%	30%	2%	4%	
여성 40대	328	394	54%	40%	4%	3%	
여성 50대	407	397	39%	51%	8%	3%	
여성 60대 이상	597	564	35%	50%	7%	8%	
주요 지지 정당별							
더불어민주당	1,535	1,555	79%	16%	4%	2%	
민주평화당	38	41	-	-	-	-	
바른미래당	284	281	25%	69%	4%	2%	
자유한국당	738	719	5%	88%	4%	3%	
정의당	372	368	61%	32%	6%	2%	
무당(無黨)층	1,028	1,021	28%	55%	7%	10%	
직업별							
농/임/어업	122	118	40%	50%	5%	5%	
자영업	590	590	37%	56%	4%	3%	
블루칼라	624	601	44%	46%	7%	3%	
화이트칼라	1,242	1,257	59%	36%	3%	3%	
가정주부	692	711	42%	47%	7%	5%	
학생	289	291	52%	38%	2%	8%	
무직/은퇴/기타	451	431	36%	51%	6%	8%	
성향별							
보수	986	969	21%	73%	4%	2%	
중도	1,180	1,185	45%	47%	5%	3%	
진보	1,219	1,236	70%	23%	4%	3%	
모름/응답거절	625	610	42%	38%	7%	13%	

\*50사례 미만은 수치를 제시하지 않음. 한국갤럽 데일리 제340호 www.gallup.co.kr

	2019년 2월(2~4주) 통합	조사완료 사례수 (명)	목표할당 사례수 (명)	대통령 직무 수행 평가			
				잘하고 있다	잘못하고 있다	어느 쪽도 아니다	모름/ 응답거절
전체	3,005	3,000	47%	43%	4%	6%	
지역별							
서울	589	581	48%	44%	4%	4%	
인천/경기	916	914	48%	44%	3%	5%	
강원	91	91	46%	40%	2%	12%	
대전/세종/충청	307	316	47%	43%	3%	7%	
광주/전라	302	298	69%	19%	5%	6%	
대구/경북	296	300	31%	54%	6%	9%	
부산/울산/경남	464	463	40%	53%	4%	3%	
제주	40	38	-	-	-	-	
성별							
남성	1,541	1,487	45%	47%	4%	4%	
여성	1,464	1,513	49%	40%	4%	7%	
연령별							
19-29세	513	523	47%	39%	3%	10%	
30대	475	500	61%	31%	4%	5%	
40대	562	591	56%	36%	4%	4%	
50대	631	601	38%	55%	4%	3%	
60대 이상	824	784	38%	51%	5%	6%	
성/연령별							
남성 19-29세	269	273	35%	52%	3%	9%	
남성 30대	269	259	55%	35%	5%	4%	
남성 40대	317	301	54%	37%	4%	4%	
남성 50대	318	303	44%	51%	2%	2%	
남성 60대 이상	368	352	37%	57%	4%	2%	
여성 19-29세	244	250	60%	25%	3%	11%	
여성 30대	206	242	66%	26%	2%	5%	
여성 40대	245	291	58%	35%	3%	3%	
여성 50대	313	298	31%	59%	5%	4%	
여성 60대 이상	456	432	39%	46%	5%	10%	
주요 지지 정당별							
더불어민주당	1,163	1,172	79%	15%	3%	2%	
민주평화당	24	23	-	-	-	-	
바른미래당	212	208	19%	75%	3%	2%	
자유한국당	580	577	10%	83%	2%	4%	
정의당	250	245	65%	30%	3%	2%	
무당(無黨)층	761	759	27%	52%	7%	14%	
직업별							
농/임/어업	88	87	43%	49%	4%	4%	
자영업	461	462	37%	58%	3%	2%	
블루칼라	482	465	47%	44%	3%	6%	
화이트칼라	891	896	59%	34%	4%	3%	
가정주부	522	528	43%	45%	5%	7%	
학생	218	221	48%	38%	2%	12%	
무직/은퇴/기타	343	340	36%	47%	5%	12%	
성향별							
보수	742	740	25%	69%	3%	3%	
중도	903	903	46%	44%	5%	5%	
진보	890	899	70%	25%	3%	2%	
모름/응답거절	470	458	40%	37%	5%	18%	

\*50사례 미만은 수치를 제시하지 않음. 한국갤럽 데일리 제343호 www.gallup.co.kr

# 대통령 직무 수행 평가 - 2019년 3, 4월

2019년 3월(1~4주) 통합	조사완료 사례수 (명)	목표할당 사례수 (명)	대통령 직무 수행 평가			
			잘하고 있다	잘못하고 있다	어느 쪽도 아니다	모름/ 응답거절
전체	4,012	4,000	44%	45%	5%	5%
지역별						
서울	787	775	45%	46%	5%	5%
인천/경기	1,226	1,218	46%	44%	5%	6%
강원	121	121	43%	43%	7%	7%
대전/세종/충청	417	421	45%	44%	6%	6%
광주/전라	389	398	68%	22%	4%	6%
대구/경북	404	400	30%	59%	5%	6%
부산/울산/경남	616	617	35%	57%	4%	4%
제주	52	50	50%	40%	8%	3%
성별						
남성	2,039	1,983	43%	49%	4%	3%
여성	1,973	2,017	45%	41%	6%	8%
연령별						
19-29세	690	691	44%	41%	4%	10%
30대	661	674	55%	39%	2%	4%
40대	718	788	59%	34%	5%	2%
50대	846	802	38%	53%	5%	3%
60대 이상	1,097	1,045	32%	55%	7%	7%
성/연령별						
남성 19-29세	356	364	34%	53%	6%	7%
남성 30대	347	345	51%	44%	2%	3%
남성 40대	417	401	62%	33%	3%	2%
남성 50대	427	404	40%	54%	4%	1%
남성 60대 이상	492	469	33%	59%	5%	3%
여성 19-29세	334	328	55%	28%	3%	14%
여성 30대	314	328	59%	33%	3%	6%
여성 40대	301	388	56%	35%	6%	3%
여성 50대	419	398	36%	52%	7%	5%
여성 60대 이상	605	576	31%	51%	8%	10%
주요 지지 정당별						
더불어민주당	1,499	1,502	77%	16%	5%	2%
민주평화당	41	40	-	-	-	-
바른미래당	275	273	19%	75%	5%	1%
자유한국당	872	850	5%	89%	3%	2%
정의당	338	340	71%	22%	4%	3%
무당(無黨)층	966	974	25%	52%	7%	16%
직업별						
농/임/어업	130	127	35%	56%	6%	3%
자영업	578	566	40%	55%	3%	2%
블루칼라	619	612	42%	46%	6%	5%
화이트칼라	1,224	1,251	57%	34%	4%	4%
가정주부	705	706	37%	50%	6%	7%
학생	261	260	44%	43%	3%	9%
무직/은퇴/기타	495	479	31%	52%	7%	9%
성향별						
보수	1,040	1,025	19%	74%	4%	3%
중도	1,114	1,099	45%	44%	6%	4%
진보	1,195	1,219	68%	25%	4%	3%
모름/응답거절	663	657	38%	39%	7%	17%

\*50사례 미만은 수치를 제시하지 않음. 한국갤럽 데일리 제347호 www.gallup.co.kr

2019년 4월(1~4주) 통합	조사완료 사례수 (명)	목표할당 사례수 (명)	대통령 직무 수행 평가			
			잘하고 있다	잘못하고 있다	어느 쪽도 아니다	모름/ 응답거절
전체	4,009	4,000	45%	46%	4%	6%
지역별						
서울	784	775	46%	44%	4%	5%
인천/경기	1,227	1,218	44%	47%	4%	6%
강원	118	121	45%	46%	4%	5%
대전/세종/충청	414	421	46%	44%	3%	6%
광주/전라	396	398	70%	24%	3%	4%
대구/경북	407	400	29%	61%	3%	7%
부산/울산/경남	612	617	39%	50%	5%	7%
제주	51	50	48%	41%	7%	3%
성별						
남성	2,052	1,983	43%	49%	4%	4%
여성	1,957	2,017	46%	43%	4%	7%
연령별						
19-29세	687	691	48%	37%	3%	12%
30대	654	674	56%	35%	4%	5%
40대	748	788	56%	38%	4%	3%
50대	834	802	41%	52%	4%	3%
60대 이상	1,086	1,045	31%	59%	4%	6%
성/연령별						
남성 19-29세	366	364	35%	49%	5%	11%
남성 30대	353	345	53%	39%	5%	4%
남성 40대	419	401	58%	37%	3%	1%
남성 50대	425	404	44%	50%	4%	2%
남성 60대 이상	489	469	30%	65%	3%	3%
여성 19-29세	321	328	62%	25%	2%	12%
여성 30대	301	328	59%	31%	4%	7%
여성 40대	329	388	53%	38%	5%	4%
여성 50대	409	398	38%	53%	4%	4%
여성 60대 이상	597	576	32%	55%	5%	8%
주요 지지 정당별						
더불어민주당	1,484	1,489	79%	15%	3%	2%
민주평화당	36	34	-	-	-	-
바른미래당	223	222	20%	68%	6%	5%
자유한국당	911	877	4%	92%	2%	2%
정의당	349	370	66%	29%	3%	3%
무당(無黨)층	992	994	26%	53%	6%	15%
직업별						
농/임/어업	108	112	34%	58%	5%	2%
자영업	625	611	40%	54%	3%	3%
블루칼라	653	653	47%	43%	5%	5%
화이트칼라	1,252	1,270	55%	37%	4%	4%
가정주부	697	693	37%	52%	5%	6%
학생	232	234	45%	39%	2%	13%
무직/은퇴/기타	442	426	35%	52%	3%	10%
성향별						
보수	1,012	993	22%	73%	3%	3%
중도	1,115	1,105	44%	46%	5%	5%
진보	1,136	1,154	71%	24%	2%	3%
모름/응답거절	746	748	37%	42%	6%	15%

\*50사례 미만은 수치를 제시하지 않음. 한국갤럽 데일리 제351호 www.gallup.co.kr



대통령 직무 수행 평가 - 2019년 5, 6월

2019년 5월(1~5주) 통합	조사완료 사례수 (명)	목표할당 사례수 (명)	대통령 직무 수행 평가			
			잘하고 있다	잘못하고 있다	어느 쪽도 아니다	모름/ 응답거절
전체	5,013	5,000	45%	45%	4%	5%
지역별						
서울	980	968	45%	47%	5%	4%
인천/경기	1,528	1,523	46%	44%	5%	6%
강원	149	151	41%	48%	5%	6%
대전/세종/충청	526	527	48%	42%	5%	5%
광주/전라	496	497	71%	20%	4%	4%
대구/경북	502	500	27%	64%	4%	4%
부산/울산/경남	765	772	39%	53%	4%	4%
제주	67	63	49%	35%	2%	14%
성별						
남성	2,572	2,478	44%	49%	4%	4%
여성	2,441	2,522	47%	42%	5%	6%
연령별						
19-29세	833	864	46%	39%	5%	11%
30대	806	842	58%	33%	4%	5%
40대	950	986	59%	34%	5%	3%
50대	1,063	1,002	41%	54%	3%	3%
60대 이상	1,361	1,306	31%	59%	5%	4%
성/ 연령별						
남성 19-29세	447	454	32%	53%	6%	10%
남성 30대	451	431	54%	38%	3%	5%
남성 40대	526	501	61%	34%	4%	1%
남성 50대	536	505	44%	52%	3%	2%
남성 60대 이상	612	587	31%	63%	5%	1%
여성 19-29세	386	410	62%	23%	4%	11%
여성 30대	355	411	62%	28%	4%	6%
여성 40대	424	485	56%	33%	7%	4%
여성 50대	527	497	37%	56%	4%	3%
여성 60대 이상	749	720	31%	56%	5%	7%
주요 지지 정당별						
더불어민주당	1,874	1,904	81%	13%	4%	2%
민주평화당	33	33	-	-	-	-
바른미래당	243	243	29%	61%	7%	3%
자유한국당	1,233	1,193	5%	92%	2%	2%
정의당	387	392	70%	22%	7%	2%
무당(無黨)층	1,223	1,219	25%	54%	6%	14%
직업별						
농/임/어업	139	138	39%	50%	7%	4%
자영업	778	769	37%	57%	5%	2%
블루칼라	733	708	45%	46%	5%	4%
화이트칼라	1,666	1,685	58%	34%	4%	5%
가정주부	843	846	38%	53%	5%	4%
학생	283	296	44%	43%	3%	10%
무직/은퇴/기타	571	558	35%	52%	5%	8%
성향별						
보수	1,197	1,154	19%	75%	3%	3%
중도	1,536	1,553	44%	48%	4%	4%
진보	1,448	1,468	74%	19%	5%	2%
모름/응답거절	832	825	34%	44%	7%	15%

\*50사례 미만은 수치를 제시하지 않음. 한국갤럽 데일리 제356호 www.gallup.co.kr

2019년 6월(1~4주) 통합	조사완료 사례수 (명)	목표할당 사례수 (명)	대통령 직무 수행 평가			
			잘하고 있다	잘못하고 있다	어느 쪽도 아니다	모름/ 응답거절
전체	4,016	4,000	46%	45%	4%	6%
지역별						
서울	776	775	47%	45%	4%	5%
인천/경기	1,224	1,218	46%	44%	4%	6%
강원	121	121	42%	47%	5%	6%
대전/세종/충청	418	421	49%	43%	4%	5%
광주/전라	398	398	71%	20%	3%	6%
대구/경북	404	400	28%	63%	3%	6%
부산/울산/경남	615	617	38%	52%	5%	5%
제주	60	50	52%	40%	3%	5%
성별						
남성	2,064	1,983	45%	48%	4%	4%
여성	1,952	2,017	47%	42%	4%	7%
연령별						
19-29세	636	691	48%	38%	3%	11%
30대	667	674	59%	34%	2%	5%
40대	781	788	55%	38%	4%	3%
50대	844	802	42%	51%	4%	3%
60대 이상	1,088	1,045	32%	56%	5%	6%
성/ 연령별						
남성 19-29세	343	364	38%	49%	3%	10%
남성 30대	372	345	56%	37%	2%	4%
남성 40대	428	401	58%	37%	4%	2%
남성 50대	429	404	42%	51%	4%	2%
남성 60대 이상	492	469	33%	60%	5%	1%
여성 19-29세	293	328	59%	26%	3%	12%
여성 30대	295	328	62%	31%	1%	5%
여성 40대	353	388	52%	40%	4%	4%
여성 50대	415	398	41%	51%	4%	4%
여성 60대 이상	596	576	31%	53%	6%	10%
주요 지지 정당별						
더불어민주당	1,527	1,540	81%	13%	4%	2%
민주평화당	35	34	-	-	-	-
바른미래당	226	228	22%	73%	3%	2%
자유한국당	881	857	3%	93%	2%	2%
정의당	335	329	71%	23%	5%	2%
무당(無黨)층	988	990	26%	53%	6%	15%
직업별						
농/임/어업	121	121	34%	52%	4%	9%
자영업	581	562	39%	55%	3%	3%
블루칼라	642	631	48%	42%	4%	6%
화이트칼라	1,303	1,315	56%	36%	3%	4%
가정주부	656	654	39%	52%	5%	4%
학생	225	244	43%	42%	3%	12%
무직/은퇴/기타	488	473	35%	51%	5%	8%
성향별						
보수	1,019	997	19%	75%	3%	3%
중도	1,162	1,153	47%	45%	4%	4%
진보	1,221	1,236	72%	22%	4%	3%
모름/응답거절	614	614	36%	42%	6%	17%

\*50사례 미만은 수치를 제시하지 않음. 한국갤럽 데일리 제360호 www.gallup.co.kr

대통령 직무 수행 평가 - 2019년 7월

2019년 7월(1~4주) 통합	조사완료 사례수 (명)	목표할당 사례수 (명)	대통령 직무 수행 평가			
			잘하고 있다	잘못하고 있다	어느 쪽도 아니다	모름/ 응답거절
<b>전체</b>	4,021	4,000	48%	43%	4%	5%
<b>지역별</b>						
서울	780	775	48%	44%	4%	4%
인천/경기	1,227	1,218	51%	40%	4%	5%
강원	128	121	41%	45%	6%	8%
대전/세종/충청	415	421	46%	41%	6%	7%
광주/전라	399	398	72%	19%	4%	5%
대구/경북	399	400	29%	63%	3%	5%
부산/울산/경남	615	617	40%	50%	5%	5%
제주	58	50	44%	47%	4%	5%
<b>성별</b>						
남성	2,040	1,983	47%	45%	5%	4%
여성	1,981	2,017	48%	41%	4%	6%
<b>연령별</b>						
19-29세	657	691	48%	35%	5%	12%
30대	648	674	58%	35%	3%	4%
40대	777	788	59%	36%	3%	2%
50대	847	802	47%	46%	3%	3%
60대 이상	1,092	1,045	32%	56%	6%	6%
<b>성/ 연령별</b>						
남성 19-29세	353	364	37%	44%	6%	13%
남성 30대	356	345	57%	37%	4%	2%
남성 40대	416	401	59%	35%	4%	1%
남성 50대	427	404	50%	47%	2%	1%
남성 60대 이상	488	469	33%	57%	7%	3%
여성 19-29세	304	328	61%	26%	3%	10%
여성 30대	292	328	59%	32%	3%	5%
여성 40대	361	388	58%	37%	3%	2%
여성 50대	420	398	44%	46%	5%	5%
여성 60대 이상	604	576	32%	55%	6%	8%
<b>주요 지지 정당별</b>						
더불어민주당	1,597	1,578	81%	14%	4%	1%
바른미래당	218	217	23%	70%	5%	2%
자유한국당	801	783	6%	89%	3%	2%
정의당	343	353	70%	23%	5%	2%
무당(無黨)층	988	995	26%	52%	6%	16%
<b>직업별</b>						
농/임/어업	127	128	39%	49%	4%	7%
자영업	625	614	41%	52%	4%	3%
블루칼라	623	616	50%	42%	4%	4%
화이트칼라	1,265	1,281	62%	32%	3%	3%
가정주부	698	675	38%	51%	7%	5%
학생	241	256	40%	42%	5%	12%
무직/은퇴/기타	442	430	34%	49%	7%	11%
<b>성향별</b>						
보수	982	976	20%	75%	3%	2%
중도	1,170	1,176	50%	41%	5%	4%
진보	1,153	1,154	75%	19%	4%	2%
모름/응답거절	716	694	37%	41%	6%	16%

\*50사례 미만은 수치를 제시하지 않음. 한국갤럽 데일리 제364호 www.gallup.co.kr

정당 지지도 - 2019년 1, 2월

2019년 1월(2~5주) 통합	조사완료 사례수 (명)	목표할당 사례수 (명)	정당 지지도							무당층 無黨層
			더불어 민주당	민주 평화당	바른 미래당	자유 한국당	정의당	기타		
전체	4,010	4,000	39%	1%	7%	18%	9%	0%	26%	
지역별 서울	790	778	36%	1%	10%	18%	11%	1%	24%	
인천/경기	1,217	1,211	40%	1%	6%	16%	11%	0%	27%	
강원	119	121	40%	1%	4%	21%	5%		29%	
대전/세종/충청	415	420	40%	0%	7%	19%	6%	1%	27%	
광주/전라	401	399	62%	4%	3%	3%	11%	0%	17%	
대구/경북	400	401	27%	0%	8%	30%	7%	0%	27%	
부산/울산/경남	618	620	32%	1%	6%	24%	9%	0%	28%	
제주	50	50	41%		16%	7%	8%		28%	
성별 남성	2,078	1,983	37%	1%	9%	19%	11%	0%	23%	
여성	1,932	2,017	40%	1%	6%	17%	8%	0%	28%	
연령별 19-29세	694	695	39%	1%	9%	6%	5%	0%	40%	
30대	638	682	49%	2%	9%	8%	7%	0%	24%	
40대	758	801	48%	1%	6%	12%	15%	1%	18%	
50대	838	800	33%	1%	7%	23%	14%	1%	21%	
60대 이상	1,082	1,022	30%	1%	5%	33%	5%		27%	
성/연령별 남성 19-29세	370	366	33%	1%	12%	9%	5%		41%	
남성 30대	362	349	44%	1%	12%	10%	8%		24%	
남성 40대	430	407	49%	2%	7%	11%	17%	0%	14%	
남성 50대	431	403	33%	1%	8%	24%	18%	1%	16%	
남성 60대 이상	485	458	30%	1%	5%	38%	6%		20%	
여성 19-29세	324	329	46%	1%	5%	4%	6%	0%	38%	
여성 30대	276	333	54%	3%	6%	6%	6%	1%	25%	
여성 40대	328	394	47%	0%	6%	12%	13%	1%	21%	
여성 50대	407	397	34%	1%	6%	22%	11%	1%	25%	
여성 60대 이상	597	564	29%	1%	5%	29%	4%		33%	
직업별 농/임/어업	122	118	35%	5%	4%	27%	7%		22%	
자영업	590	590	37%	1%	8%	22%	11%	1%	21%	
블루칼라	624	601	39%	1%	8%	17%	11%	0%	24%	
화이트칼라	1,242	1,257	47%	1%	7%	11%	12%	0%	22%	
가정주부	692	711	37%	1%	4%	25%	7%	0%	26%	
학생	289	291	35%	1%	11%	8%	5%	0%	40%	
무직/은퇴/기타	451	431	25%	1%	5%	27%	6%		36%	
성향별 보수	986	969	18%	1%	9%	47%	5%	1%	20%	
중도	1,180	1,185	37%	1%	11%	14%	9%	0%	28%	
진보	1,219	1,236	62%	2%	4%	2%	15%	0%	14%	
모름/응답거절	625	610	29%	0%	3%	13%	3%	0%	52%	
대통령 긍정 평가자	1,845	1,868	66%	1%	4%	2%	12%	0%	15%	
직무 부정 평가자	1,798	1,775	14%	1%	11%	35%	7%	0%	32%	

\*한국갤럽 데일리 오피니언 제340호 www.gallup.co.kr

2019년 2월(2~4주) 통합	조사완료 사례수 (명)	목표할당 사례수 (명)	정당 지지도							무당층 無黨層
			더불어 민주당	민주 평화당	바른 미래당	자유 한국당	정의당	기타		
전체	3,005	3,000	39%	1%	7%	19%	8%	1%	25%	
지역별 서울	589	581	44%	1%	9%	16%	7%	0%	23%	
인천/경기	916	914	37%	0%	7%	18%	10%	1%	27%	
강원	91	91	40%		5%	21%	4%		30%	
대전/세종/충청	307	316	44%	0%	6%	19%	7%	1%	22%	
광주/전라	302	298	63%	2%	3%	3%	11%		18%	
대구/경북	296	300	22%	0%	8%	33%	5%	1%	31%	
부산/울산/경남	464	463	29%	1%	7%	27%	9%	0%	27%	
제주	40	38	-	-	-	-	-	-	-	
성별 남성	1,541	1,487	37%	1%	8%	21%	9%	1%	23%	
여성	1,464	1,513	41%	1%	5%	17%	7%	0%	28%	
연령별 19-29세	513	523	37%	1%	9%	8%	4%	0%	41%	
30대	475	500	54%	0%	7%	8%	10%	0%	20%	
40대	562	591	47%	0%	5%	12%	13%	1%	22%	
50대	631	601	33%	1%	9%	26%	10%	1%	20%	
60대 이상	824	784	30%	1%	5%	34%	5%	0%	25%	
성/연령별 남성 19-29세	269	273	29%	0%	12%	13%	4%		42%	
남성 30대	269	259	51%		10%	10%	8%	0%	21%	
남성 40대	317	301	46%	1%	5%	14%	15%	1%	19%	
남성 50대	318	303	33%	1%	12%	27%	12%	2%	15%	
남성 60대 이상	368	352	29%	2%	5%	37%	7%		19%	
여성 19-29세	244	250	46%	1%	5%	3%	4%	0%	40%	
여성 30대	206	242	56%	1%	5%	7%	12%	1%	19%	
여성 40대	245	291	48%	0%	5%	10%	12%		25%	
여성 50대	313	298	32%	1%	7%	25%	8%	1%	25%	
여성 60대 이상	456	432	30%	0%	5%	31%	3%	0%	30%	
직업별 농/임/어업	88	87	37%	1%	2%	28%	8%	1%	23%	
자영업	461	462	35%	1%	7%	28%	7%	1%	21%	
블루칼라	482	465	40%	2%	6%	18%	10%	1%	24%	
화이트칼라	891	896	48%	1%	8%	10%	11%	1%	21%	
가정주부	522	528	38%	0%	6%	25%	6%	0%	25%	
학생	218	221	35%	1%	10%	7%	5%	0%	41%	
무직/은퇴/기타	343	340	25%	1%	6%	30%	4%		34%	
성향별 보수	742	740	19%	0%	10%	45%	4%	1%	21%	
중도	903	903	40%	1%	10%	15%	8%	0%	26%	
진보	890	899	59%	1%	4%	4%	15%	1%	16%	
모름/응답거절	470	458	29%	0%	2%	16%	3%	0%	50%	
대통령 긍정 평가자	1,414	1,408	66%	1%	3%	4%	11%	0%	14%	
직무 부정 평가자	1,306	1,304	14%	1%	12%	37%	6%	1%	30%	

\*한국갤럽 데일리 오피니언 제343호 www.gallup.co.kr

2019년 3월(1~4주) 통합	조사완료 사례수 (명)	목표할당 사례수 (명)	정당 지지도							무당층 無黨層
			더불어 민주당	민주 평화당	바른 미래당	자유 한국당	정의당	기타		
전체	4,012	4,000	38%	1%	7%	21%	9%	1%	24%	
지역별										
서울	787	775	36%	1%	9%	18%	9%	1%	26%	
인천/경기	1,226	1,218	39%	1%	7%	20%	9%	1%	23%	
강원	121	121	38%	0%	6%	20%	7%		28%	
대전/세종/충청	417	421	39%		5%	19%	11%	0%	26%	
광주/전라	389	398	61%	4%	4%	4%	10%	0%	17%	
대구/경북	404	400	24%	0%	9%	35%	4%		28%	
부산/울산/경남	616	617	30%	1%	5%	32%	7%	1%	25%	
제주	52	50	35%		1%	20%	12%		32%	
성별										
남성	2,039	1,983	36%	1%	8%	24%	10%	1%	20%	
여성	1,973	2,017	39%	1%	6%	18%	7%	0%	29%	
연령별										
19-29세	690	691	33%	0%	10%	11%	7%	0%	39%	
30대	661	674	47%	1%	8%	9%	9%	0%	26%	
40대	718	788	50%	1%	7%	11%	13%	1%	18%	
50대	846	802	34%	1%	6%	29%	11%	1%	19%	
60대 이상	1,097	1,045	28%	1%	5%	38%	4%	1%	23%	
성/연령별										
남성 19-29세	356	364	23%	1%	14%	17%	6%	0%	39%	
남성 30대	347	345	46%	0%	11%	13%	9%		20%	
남성 40대	417	401	50%	1%	6%	13%	17%	0%	12%	
남성 50대	427	404	36%	2%	5%	31%	11%	1%	15%	
남성 60대 이상	492	469	28%	2%	6%	42%	6%	1%	15%	
여성 19-29세	334	328	43%	0%	5%	4%	7%	0%	40%	
여성 30대	314	328	47%	1%	5%	5%	10%	0%	32%	
여성 40대	301	388	50%	2%	7%	9%	9%	1%	24%	
여성 50대	419	398	33%	0%	6%	27%	10%	1%	22%	
여성 60대 이상	605	576	28%	1%	4%	35%	3%		29%	
직업별										
농/임/어업	130	127	33%	2%	3%	33%	8%	2%	20%	
자영업	578	566	37%	1%	7%	28%	10%	1%	17%	
블루칼라	619	612	37%	2%	7%	20%	8%	1%	25%	
화이트칼라	1,224	1,251	46%	1%	7%	12%	11%	0%	23%	
가정주부	705	706	33%	1%	6%	28%	5%	0%	27%	
학생	261	260	35%		11%	10%	9%		34%	
무직/은퇴/기타	495	479	26%	1%	6%	32%	5%	1%	29%	
성향별										
보수	1,040	1,025	17%	0%	10%	50%	3%	1%	19%	
중도	1,114	1,099	39%	1%	11%	16%	8%	0%	25%	
진보	1,195	1,219	60%	2%	3%	4%	16%	0%	14%	
모름/응답거절	663	657	27%	1%	2%	18%	3%	0%	50%	
대통령 직무										
긍정 평가자	1,758	1,771	65%	1%	3%	3%	14%	0%	14%	
부정 평가자	1,832	1,814	13%	1%	11%	42%	4%	1%	28%	

\*한국갤럽 데일리 오피니언 제347호 www.gallup.co.kr

2019년 4월(1~4주) 통합	조사완료 사례수 (명)	목표할당 사례수 (명)	정당 지지도							무당층 無黨層
			더불어 민주당	민주 평화당	바른 미래당	자유 한국당	정의당	기타		
전체	4,009	4,000	37%	1%	6%	22%	9%	0%	25%	
지역별										
서울	784	775	36%	1%	7%	21%	11%	0%	24%	
인천/경기	1,227	1,218	37%	0%	5%	22%	9%	0%	26%	
강원	118	121	31%		9%	25%	11%	1%	24%	
대전/세종/충청	414	421	39%	1%	5%	20%	10%	1%	24%	
광주/전라	396	398	57%	3%	5%	4%	11%	0%	20%	
대구/경북	407	400	26%		6%	36%	6%		26%	
부산/울산/경남	612	617	33%	0%	6%	26%	7%	1%	27%	
제주	51	50	31%		5%	38%	13%		14%	
성별										
남성	2,052	1,983	35%	1%	7%	24%	10%	1%	23%	
여성	1,957	2,017	39%	1%	5%	20%	9%	0%	26%	
연령별										
19-29세	687	691	36%	1%	8%	8%	5%	0%	42%	
30대	654	674	45%	1%	7%	10%	12%	0%	25%	
40대	748	788	46%	1%	4%	14%	15%	0%	20%	
50대	834	802	37%	1%	5%	28%	11%	0%	17%	
60대 이상	1,086	1,045	27%	1%	4%	41%	4%	0%	23%	
성/연령별										
남성 19-29세	366	364	27%	1%	10%	13%	4%	0%	45%	
남성 30대	353	345	46%	1%	8%	12%	11%	0%	22%	
남성 40대	419	401	47%	1%	5%	14%	16%	1%	16%	
남성 50대	425	404	36%	1%	5%	28%	14%	1%	16%	
남성 60대 이상	489	469	24%	1%	5%	45%	4%	1%	20%	
여성 19-29세	321	328	46%	1%	5%	2%	7%	0%	39%	
여성 30대	301	328	44%	0%	6%	8%	14%		28%	
여성 40대	329	388	46%	1%	4%	13%	13%	0%	23%	
여성 50대	409	398	38%	0%	6%	29%	9%		18%	
여성 60대 이상	597	576	29%	1%	4%	37%	4%	0%	26%	
직업별										
농/임/어업	108	112	31%	3%	7%	33%	7%	1%	18%	
자영업	625	611	36%	1%	5%	28%	9%	0%	20%	
블루칼라	653	653	36%	1%	5%	22%	9%	1%	26%	
화이트칼라	1,252	1,270	44%	0%	7%	13%	13%	0%	23%	
가정주부	697	693	34%	0%	5%	31%	8%	0%	23%	
학생	232	234	35%	1%	11%	4%	6%		43%	
무직/은퇴/기타	442	426	28%	1%	2%	33%	4%	0%	31%	
성향별										
보수	1,012	993	20%	1%	7%	50%	5%	0%	18%	
중도	1,115	1,105	38%	1%	9%	17%	10%	0%	25%	
진보	1,136	1,154	59%	1%	4%	4%	17%	1%	15%	
모름/응답거절	746	748	26%	1%	2%	20%	3%	0%	48%	
대통령 직무										
긍정 평가자	1,765	1,795	66%	1%	3%	2%	14%	0%	15%	
부정 평가자	1,870	1,824	12%	0%	8%	44%	6%	0%	29%	

\*한국갤럽 데일리 오피니언 제351호 www.gallup.co.kr

정당 지지도 - 2019년 5, 6월

2019년 5월(1~5주) 통합	조사완료	목표할당	정당 지지도							무당층 無黨層
	사례수 (명)	사례수 (명)	더불어 민주당	민주 평화당	바른미래당	자유한국당	정의당	기타		
전체	5,013	5,000	38%	1%	5%	24%	8%	0%	24%	
지역별										
서울	980	968	41%	1%	5%	23%	7%	0%	23%	
인천/경기	1,528	1,523	38%	0%	5%	22%	8%	1%	27%	
강원	149	151	36%		4%	26%	8%		25%	
대전/세종/충청	526	527	38%	0%	4%	21%	10%	0%	28%	
광주/전라	496	497	61%	3%	5%	5%	8%	0%	18%	
대구/경북	502	500	20%	0%	5%	41%	4%	0%	29%	
부산/울산/경남	765	772	32%	0%	6%	33%	9%	0%	20%	
제주	67	63	38%		8%	16%	11%		27%	
성별										
남성	2,572	2,478	36%	1%	6%	26%	9%	0%	22%	
여성	2,441	2,522	40%	1%	4%	22%	7%	0%	27%	
연령별										
19-29세	833	864	36%	1%	8%	9%	5%	0%	41%	
30대	806	842	48%	0%	6%	12%	9%	0%	24%	
40대	950	986	49%	1%	5%	15%	13%	0%	17%	
50대	1,063	1,002	35%	1%	4%	32%	10%	1%	18%	
60대 이상	1,361	1,306	27%	1%	3%	42%	4%	0%	23%	
성/연령별										
남성 19-29세	447	454	27%	1%	11%	15%	4%	0%	43%	
남성 30대	451	431	45%		8%	15%	10%	0%	22%	
남성 40대	526	501	50%	1%	6%	16%	14%	1%	13%	
남성 50대	536	505	36%	0%	3%	32%	11%	1%	17%	
남성 60대 이상	612	587	26%	1%	4%	45%	6%	0%	18%	
여성 19-29세	386	410	47%	1%	4%	4%	5%	0%	39%	
여성 30대	355	411	52%	0%	5%	8%	8%		26%	
여성 40대	424	485	47%	1%	4%	15%	11%	0%	21%	
여성 50대	527	497	34%	1%	5%	32%	9%	0%	20%	
여성 60대 이상	749	720	28%	1%	2%	39%	2%	0%	28%	
직업별										
농/임/어업	139	138	32%	1%	1%	36%	8%	0%	21%	
자영업	778	769	36%	0%	6%	34%	8%	0%	16%	
블루칼라	733	708	38%	1%	4%	23%	10%	0%	24%	
화이트칼라	1,666	1,685	47%	1%	6%	14%	11%	0%	22%	
가정주부	843	846	32%	1%	3%	34%	4%	0%	25%	
학생	283	296	35%	1%	8%	10%	4%	1%	41%	
무직/은퇴/기타	571	558	28%	0%	4%	30%	4%	1%	33%	
성향별										
보수	1,197	1,154	17%	0%	6%	55%	3%	0%	19%	
중도	1,536	1,553	39%	1%	7%	19%	8%	0%	27%	
진보	1,448	1,468	62%	1%	3%	6%	15%	1%	13%	
모름/응답거절	832	825	24%	1%	2%	22%	2%	0%	48%	
대통령 직무	긍정 평가자 부정 평가자	2,241 2,314	2,274 2,261	67% 11%	1% 0%	3% 7%	2% 49%	12% 4%	0% 0%	14% 29%

2019년 6월(1~4주) 통합	조사완료	목표할당	정당 지지도							무당층 無黨層
	사례수 (명)	사례수 (명)	더불어 민주당	민주 평화당	바른미래당	자유한국당	정의당	기타		
전체	4,016	4,000	38%	1%	6%	21%	8%	1%	25%	
지역별										
서울	776	775	38%	1%	6%	22%	9%	0%	24%	
인천/경기	1,224	1,218	39%	1%	6%	20%	8%	1%	25%	
강원	121	121	37%	1%	6%	24%	10%		21%	
대전/세종/충청	418	421	42%	0%	7%	18%	10%	0%	22%	
광주/전라	398	398	60%	3%	3%	5%	11%		18%	
대구/경북	404	400	22%	0%	7%	35%	7%	1%	28%	
부산/울산/경남	615	617	32%	0%	5%	27%	6%	1%	28%	
제주	60	50	43%		8%	16%	3%	2%	28%	
성별										
남성	2,064	1,983	38%	1%	7%	23%	10%	1%	20%	
여성	1,952	2,017	39%	1%	5%	19%	7%	0%	29%	
연령별										
19-29세	636	691	38%	1%	7%	10%	5%		40%	
30대	667	674	51%	1%	7%	9%	9%	0%	23%	
40대	781	788	45%	1%	5%	15%	14%	1%	19%	
50대	844	802	35%	1%	7%	26%	9%	1%	21%	
60대 이상	1,088	1,045	29%	1%	3%	39%	5%	0%	23%	
성/연령별										
남성 19-29세	343	364	34%	0%	10%	14%	4%		38%	
남성 30대	372	345	48%	0%	8%	12%	11%	0%	20%	
남성 40대	428	401	47%	0%	6%	15%	16%	1%	15%	
남성 50대	429	404	35%	1%	6%	28%	13%	2%	15%	
남성 60대 이상	492	469	29%	1%	4%	43%	6%	1%	16%	
여성 19-29세	293	328	42%	1%	3%	5%	7%		43%	
여성 30대	295	328	54%	1%	6%	6%	7%	0%	26%	
여성 40대	353	388	44%	1%	5%	16%	11%	0%	23%	
여성 50대	415	398	35%	1%	7%	24%	6%	1%	27%	
여성 60대 이상	596	576	28%	1%	3%	35%	4%		29%	
직업별										
농/임/어업	121	121	33%	2%	5%	26%	10%		24%	
자영업	581	562	35%	1%	6%	30%	9%	1%	17%	
블루칼라	642	631	40%	2%	4%	19%	9%	1%	25%	
화이트칼라	1,303	1,315	46%	0%	6%	14%	10%	1%	23%	
가정주부	656	654	34%	1%	5%	28%	5%	0%	26%	
학생	225	244	35%	1%	10%	7%	7%		40%	
무직/은퇴/기타	488	473	29%	1%	5%	30%	5%	1%	29%	
성향별										
보수	1,019	997	15%	1%	7%	52%	3%	1%	21%	
중도	1,162	1,153	39%	1%	9%	15%	8%	0%	28%	
진보	1,221	1,236	62%	1%	3%	5%	15%	0%	14%	
모름/응답거절	614	614	28%	1%	2%	17%	3%	0%	48%	
대통령 직무	긍정 평가자 부정 평가자	1,819 1,824	1,832 1,795	68% 11%	1% 1%	3% 9%	2% 44%	13% 4%	0% 1%	14% 29%

2019년 7월(1~4주) 통합	조사완료 사례수 (명)	목표할당 사례수 (명)	정당 지지도							
			더불어 민주당	민주 평화당	바른 미래당	우리 공화당	자유 한국당	정의당	기타	무당층 無黨層
전체	4,021	4,000	39%	1%	5%	1%	20%	9%	0%	25%
지역별										
서울	780	775	39%	1%	6%	2%	17%	8%	0%	27%
인천/경기	1,227	1,218	43%	0%	5%	0%	16%	11%	0%	24%
강원	128	121	32%	0%	1%	1%	22%	12%	1%	30%
대전/세종/충청	415	421	39%	0%	6%	1%	21%	7%		26%
광주/전라	399	398	59%	4%	3%		4%	9%	1%	20%
대구/경북	399	400	22%	0%	8%	1%	35%	7%	0%	26%
부산/울산/경남	615	617	33%	0%	6%	0%	27%	9%	0%	24%
제주	58	50	27%	2%	1%		28%	6%		36%
성별										
남성	2,040	1,983	39%	1%	8%	1%	21%	9%	1%	22%
여성	1,981	2,017	40%	1%	3%	1%	18%	9%	0%	28%
연령별										
19-29세	657	691	36%	0%	7%		8%	6%	1%	42%
30대	648	674	50%	0%	5%	0%	9%	10%	0%	25%
40대	777	788	48%	1%	5%	1%	13%	15%	1%	17%
50대	847	802	41%	1%	6%	1%	21%	10%	0%	19%
60대 이상	1,092	1,045	28%	1%	4%	1%	37%	4%	0%	24%
성/연령별										
남성 19-29세	353	364	28%	0%	12%		12%	3%	1%	44%
남성 30대	356	345	51%		6%	0%	13%	8%	0%	22%
남성 40대	416	401	51%	1%	8%	1%	12%	14%	1%	13%
남성 50대	427	404	39%	1%	8%	2%	22%	12%	1%	16%
남성 60대 이상	488	469	28%	2%	6%	1%	41%	6%	1%	17%
여성 19-29세	304	328	44%		1%		4%	9%	1%	40%
여성 30대	292	328	49%	0%	5%	0%	6%	12%	0%	27%
여성 40대	361	388	45%	1%	1%	0%	14%	16%	1%	22%
여성 50대	420	398	43%	1%	4%	1%	21%	9%		22%
여성 60대 이상	604	576	28%	1%	3%	2%	34%	3%		29%
직업별										
농/임/어업	127	128	32%	1%	3%	1%	31%	5%	1%	25%
자영업	625	614	37%	0%	7%	1%	25%	8%	0%	21%
블루칼라	623	616	43%	1%	5%	0%	18%	9%	1%	24%
화이트칼라	1,265	1,281	49%	1%	6%	1%	11%	12%	1%	20%
가정주부	698	675	36%	1%	3%	1%	27%	6%		26%
학생	241	256	33%	1%	9%		7%	5%	0%	45%
무직/은퇴/기타	442	430	24%	1%	4%	1%	33%	7%	0%	31%
성향별										
보수	982	976	17%	0%	9%	2%	49%	3%	0%	20%
중도	1,170	1,176	42%	1%	7%	0%	13%	10%	0%	26%
진보	1,153	1,154	64%	1%	3%	0%	3%	16%	1%	12%
모름/응답거절	716	694	26%	1%	2%	0%	17%	4%	0%	50%
대통령 직무										
긍정 평가자	1,904	1,905	67%	1%	3%	0%	3%	13%	0%	13%
부정 평가자	1,736	1,714	13%	1%	9%	1%	41%	5%	0%	30%

\*2019년 7월부터 우리공화당(옛 대한애국당) 포함. 한국갤럽 데일리 오피니언 제364호 www.gallup.co.kr

# 주간 응답자 특성표

주요 분석 단위별 표본오차(95% 신뢰수준 기준)와 지역/성/지지정당/직업/생활수준과 연령 분포 구성입니다. 2019년 1월 행정안전부 주민등록인구 기준 8개 권역/성/연령별 셀 가중 결과

**질문** 귀하는 어느 시도에 살고 계십니까? 주소지 기준으로 말씀해 주십시오. (저희가 전화번호를 무작위 추출해 지역을 알지 못합니다.)

**질문** 실례지만, 귀하의 연세는 올해 어떻게 되십니까?

**질문** 귀하의 직업은 무엇입니까?

**질문** 우리 국민들의 생활수준을 상, 중상, 중, 중하, 하의 다섯 단계로 나눈다면 귀댁의 생활수준은 어디에 속한다고 생각하십니까?

응답자 특성표 2019년 7월 4주 (23~25일)	조사완료		목표할당(가중 후)		가중값 배율 (B/A)	표본오차 95% 신뢰수준
	사례수 (명)(A)	비율	사례수 (명)(B)	비율		
전체	1,006	100%	1,000	100%	1.00	±3.1%P
지역별						
서울	194	19%	194	19%	1.00	±7.0%P
인천/경기	310	31%	305	30%	0.98	±5.6%P
강원	32	3%	30	3%	0.94	±17.3%P
대전/세종/충청	105	10%	105	11%	1.00	±9.6%P
광주/전라	99	10%	99	10%	1.00	±9.8%P
대구/경북	97	10%	100	10%	1.03	±10.0%P
부산/울산/경남	155	15%	154	15%	1.00	±7.9%P
제주	14	1%	13	1%	0.89	±26.2%P
성별						
남성	506	50%	496	50%	0.98	±4.4%P
여성	500	50%	504	50%	1.01	±4.4%P
연령별						
19~29세	142	14%	175	17%	1.23	±8.2%P
30대	169	17%	166	17%	0.98	±7.5%P
40대	210	21%	198	20%	0.94	±6.8%P
50대	208	21%	199	20%	0.96	±6.8%P
60대 이상	277	28%	261	26%	0.94	±5.9%P
주요 지지 정당별						
더불어민주당	400	40%	391	39%		±4.9%P
바른미래당	58	6%	59	6%		±12.9%P
자유한국당	188	19%	185	19%		±7.1%P
정의당	87	9%	89	9%		±10.5%P
무당(無黨)층	251	25%	255	26%		±6.2%P
직업별						
농/임/어업	31	3%	31	3%		±17.6%P
자영업	163	16%	158	16%		±7.7%P
블루칼라	163	16%	159	16%		±7.7%P
화이트칼라	325	32%	328	33%		±5.4%P
가정주부	182	18%	173	17%		±7.3%P
학생	52	5%	63	6%		±13.6%P
무직/은퇴/기타	90	9%	87	9%		±10.3%P
생활 수준별						
상/중상	180	18%	186	19%		±7.3%P
중	466	46%	467	47%		±4.5%P
중하	181	18%	179	18%		±7.3%P
하	147	15%	139	14%		±8.1%P

\* 표본오차는 조사완료 사례수 기준. 한국갤럽 데일리 오피니언 제364호

\* 목표할당 사례수는 2019년 1월 행안부 주민등록인구 기준 지역/성/연령 셀 가중 결과

2019년 7월 4주 (23~25일)	조사완료 사례수 (명)	주민등록인구 기준 가중 처리 후 결과					
		목표할당 사례수	연령 분포				
			19~29세	30대	40대	50대	60대+
전체	1,006	1,000	17%	17%	20%	20%	26%
지역별							
서울	194	194	19%	19%	19%	19%	25%
인천/경기	310	305	18%	18%	21%	20%	22%
강원	32	30	-	-	-	-	-
대전/세종/충청	105	105	17%	17%	20%	20%	27%
광주/전라	99	99	16%	14%	19%	20%	31%
대구/경북	97	100	16%	15%	19%	21%	30%
부산/울산/경남	155	154	16%	16%	19%	21%	28%
제주	14	13	-	-	-	-	-
성별							
남성	506	496	19%	17%	20%	20%	24%
여성	500	504	16%	16%	19%	20%	29%
주요 지지 정당별							
더불어민주당	400	391	15%	21%	26%	21%	17%
바른미래당	58	59	25%	22%	15%	13%	25%
자유한국당	188	185	7%	7%	16%	20%	50%
정의당	87	89	9%	13%	31%	29%	17%
무당(無黨)층	251	255	31%	17%	12%	15%	24%
직업별							
농/임/어업	31	31	-	-	-	-	-
자영업	163	158	11%	11%	24%	31%	24%
블루칼라	163	159	19%	13%	22%	27%	18%
화이트칼라	325	328	17%	33%	27%	18%	5%
가정주부	182	173	1%	6%	19%	20%	54%
학생	52	63	98%	2%			
무직/은퇴/기타	90	87	11%	8%	4%	8%	69%
생활 수준별							
상/중상	180	186	23%	22%	21%	21%	13%
중	466	467	21%	20%	21%	15%	23%
중하	181	179	14%	11%	24%	29%	22%
하	147	139	7%	7%	12%	20%	55%

\* 50사례 미만은 수치를 제시하지 않음. 한국갤럽

# 한국갤럽 데일리 오피니언

한국갤럽은 1974년 6월 박무익 회장이 설립한 한국 최초의 법인 형태 조사 전문 회사입니다.

1980년대부터 대통령 직무 수행 평가와 정당 지지도 조사 결과를 발표해 왔으며, 우리 국민의 71%가 한국갤럽을 알고 있습니다.



한국갤럽은 2012년부터 조사의 중립성, 지속성, 대표성을 확보한 ‘한국갤럽 데일리 오피니언’을 제공합니다.

관심 있는 분이든 누구나, 무료로, 매주 금요일, 한국갤럽 홈페이지 [www.gallup.co.kr](http://www.gallup.co.kr) 에서 새로운 결과를 만나실 수 있습니다.

- 중립성: 정치권, 이해 관계자, 특정 언론의 의뢰가 아닌, 한국갤럽이 자체 기획, 운영, 공개합니다.
- 지속성: 특정 이벤트, 특정 시기, 단 하루의 조사 표본 영향력을 최소화하기 위해 연중 지속적으로 매주 추적 조사합니다.
- 대표성: 전국 유권자 모집단의 특성을 최대한 반영하기 위해 무선 RDD 표본 프레임을 이용합니다.



무작위로 생성한 휴대전화 번호를 이용해 한국갤럽 조사원이 전화를 걸어 하루 300여 명, 매주 약 1,000명 유효표본을 확보합니다.

매일 수집한 데이터는 지역, 성, 연령 특성에 따라 다음 방법으로 사후 가중처리합니다.

- 하루 데이터는 전국 8권역, 성/연령대 특성 비율로 림(Rim) 가중
- 일일(Daily) 지표는 당일과 직전 이틀 데이터를 3일 이동 평균(3-day-rolling average)
- 주간(weekly) 지표는 화~목 데이터를 통합해 전국 8권역, 성/연령대 특성 비율로 셀(Cell) 가중



한국갤럽 조사에 관심 가져주셔서 고맙습니다.

한국갤럽 데일리 오피니언은 한국갤럽의 자산이므로 상업적 용도의 재판매를 금지합니다. 인용하실 때에는 반드시 출처를 밝혀주시고.

문의: 한국갤럽 02-3702-2100(대표)/2571/2621/2622 또는 한국갤럽 홈페이지 [www.gallup.co.kr](http://www.gallup.co.kr)