

# 한국갤럽 데일리 오피니언

정치 - 경제 - 사회 - 생활 - 문화  
매주 새로운 여론조사 결과를 제공합니다.

## 제365호 2019년 8월 1주(7/30~8/1)

역대 대통령 직무 수행 평가 1988~2019 | 대통령 직무 수행 평가/이유 | 정당 지지도

최근 6개월 지표 추이 - 지역/연령/성/지지정당/직업/생활수준/성향별 지표 - 응답자 특성표

휴대전화 RDD 조사(집전화 보완) | 유효표본 전국 성인 1,002명 | 표본오차  $\pm 3.1\%$  포인트(95% 신뢰수준) | 응답률 14%(총 통화 7,040명 중 1,002명 응답 완료)

### ◎ 한국갤럽 데일리 오피니언 조사 방법 안내

한국갤럽 데일리 오피니언은 조사원이 직접 묻고 응답 받는 인터뷰 방식으로 진행합니다. 전국 유권자 대표성을 최대한 확보하기 위해 무작위발생(RDD: Random Digit Dialing)한 휴대전화 번호를 기본 표본추출틀로 합니다. 단, 휴대전화만으로는 접근하기 어려운 여성, 고연령대 일부는 무작위발생한 집전화번호 조사로 보완하며, 그 반영 비율은 평균 15% 내외입니다.

### ◎ 한국갤럽 유무선 RDD 혼합조사설계, 선거여론조사 관련 연구논문

한국갤럽은 2010년 이후 유선전화(일반 집전화)와 무선전화(휴대전화) RDD 조사 과정과 결과를 수차례 비교 연구해 왔습니다. 조사 방법론에 관심 있는 분은 아래 논문을 참고해주시시오. (아래 링크는 모바일기기에서는 열리지 않습니다. PC 또는 한국갤럽 홈페이지를 찾아주시시오.)

- [지방선거에서 여론조사의 정확성 연구: 조사방법별 정밀성과 편향\(조사연구 2015년 16권 1호\)](#)
- [RDD 전화여론조사의 무응답 편향 보정 방법 연구\(조사연구 2014.11 15권 4호\)](#)
- [가중방법으로 선거여론조사의 편향을 얼마나 줄일 수 있나\(조사연구 2014.5 15권 2호\)](#)
- [무선 RDD 전화조사의 타당성 검토 연구\(조사연구 2013.11 14권 3호\)](#)
- [선거시기 여론조사 정확성 제고 방안\(언론중재 2012 여름호 특집논문\)](#)
- [유무선 RDD를 결합한 혼합조사설계: 2011 서울시장 보궐선거 예측조사 사례 연구](#)

한국갤럽 데일리 오피니언 독자 여러분, 안녕하십니까?

1974년 문을 연 저희 연구소가 지금까지 얻은 명성은 저희 조사에 협조해주신 우리 국민들 덕분입니다.

저희는 그에 보답하는 마음으로 2012년부터 자체 기획, 운영하는 정치 지표를 누구나 이용하실 수 있도록 제공해 왔습니다.

올해도 매주 정치, 사회, 경제, 생활, 문화 등 다양한 분야에 대한 흥미로운 조사 결과를 전하겠습니다.

여론조사의 홍수 속에 '정확한 자' 하나를 제공하고자 시작한 저희 노력이 여론의 흐름을 읽으시는 데 도움되기를 바랍니다.

저희 한국갤럽에 몸 담고 있는 한 사람, 한 사람은 공정하고 신뢰 받는 여론조사 기관으로서 사명을 다하기 위해 계속 노력하겠습니다.

## 한국갤럽조사연구소

한국갤럽은 1974년 6월 故 박무익 회장이 설립한 한국 최초의 법인 형태 조사 전문 회사입니다.  
1980년대부터 대통령 직무 수행 평가와 정당 지지도 조사 결과를 발표해 왔으며, 우리 국민 71%가 회사 이름을 알고 있습니다.

## 한국갤럽 데일리 오피니언의 특징

2012년 1월부터 평일 오전 10시~오후 8시까지 휴대전화 RDD 조사를 연중 실시해 그 결과를 매주 금요일 공개합니다.  
조사의 독립성, 지속성, 대표성을 확보한 한국갤럽 데일리 오피니언은 필요하신 분 누구나 무료로 열람하실 수 있습니다.

- **중립성:** 정치권, 이해 관계자, 특정 언론의 의뢰가 아닌, **한국갤럽이 자체 기획, 운영, 공개**합니다.
- **지속성:** 특정 이벤트, 특정 시기, 단 하루의 조사 표본 영향력을 최소화하기 위해 **연중 지속적으로 조사**합니다.
- **대표성:** 전국 유권자 모집단의 특성을 최대한 반영하기 위해 **휴대전화 RDD 표본 프레임**을 이용합니다.

## 조사 방법 / 지표 산출 방법

한국갤럽 조사원이 무작위로 생성된 휴대전화 번호로 전화를 걸어 하루 300여 명, 매주 약 1,000명 유효표본을 확보합니다.  
매일 수집한 데이터는 지역, 성, 연령 특성에 따라 다음 방법으로 사후 가중처리합니다.

- 하루 데이터는 전국 8권역, 성/연령대 특성 비율로 림(Rim) 가중
- 일일(Daily) 지표는 당일과 직전 이틀 데이터를 3일 이동 평균(3-day-rolling average)
- 주간(Weekly) 지표는 화~목 데이터를 통합해 전국 8권역, 성/연령대 특성 비율로 셀(Cell) 가중

## 표본오차 / 해석 시 주의사항

한국갤럽 데일리 오피니언 일일 지표와 주간 지표의 표본크기는 약 1,000명입니다.  
유효 표본크기 600명일 때 표본오차(95% 신뢰수준)는 ±4.0%포인트, 1,000명일 때 ±3.1%포인트, 1,200명일 때 ±2.8%포인트입니다.  
표본오차 이외에도 불완전한 표본추출틀, 응답 거절, 질문에 대한 혼동 등 조사 과정 중 발생하는 비표본오차가 존재할 수 있습니다.  
표본오차는 이런 요인을 배제하고 비교적 완전한 표본추출틀에서 확률추출한 경우를 가정한 것이므로 해석에 주의를 요합니다.

문의 한국갤럽 02-3702-2100(대표)/2571/2621/2622 | 홈페이지 [www.gallup.co.kr](http://www.gallup.co.kr)

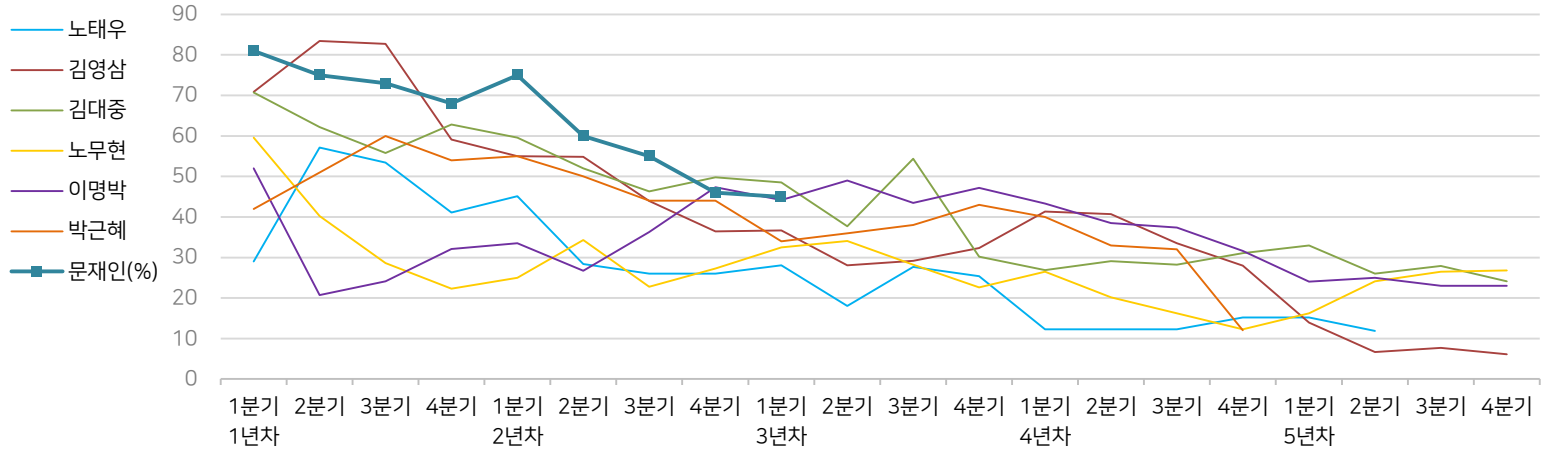
※ 2012년에는 매주 1,500명 조사하고 그 다음 주 월요일에 결과를 공개했으나, 2013년부터는 매주 1,000명 이상 조사하고 그 주 금요일에 결과를 공개합니다.

# 한국갤럽 역대 대통령 직무 수행 평가 1988~2019

1988~2011년은 분기 내 여러 조사 결과의 중위수 기준, 2012년 이후는 한국갤럽 데일리 오피니언 매주 조사 분기별 통합 결과, '잘하고 있다'→'긍정', '잘못하고 있다'→'부정' 평가 비율

**질문** 귀하는 ○○○ 대통령이 대통령으로서의 직무를 잘 수행하고 있다고 보십니까, 혹은 잘못 수행하고 있다고 보십니까? (긍정/부정을 답하지 않은 경우 재질문)  
 굳이 말씀하신다면, '잘하고 있다'와 '잘못하고 있다' 중 어느 쪽입니까?

## ◎ 역대 대통령 직무 수행 긍정률



## ◎ 역대 대통령 직무 수행 평가 (%)

역대 대통령	재임연차	1년차				2년차				3년차				4년차				5년차					
		분기	1분기	2분기	3분기	4분기	1분기	2분기	3분기	4분기	1분기	2분기	3분기	4분기	1분기	2분기	3분기	4분기	1분기	2분기	3분기	4분기	
13대 노태우 (1988~1993)	긍정	29	57	53	41	45	28	26	-	28	18	28	25	12	-	-	15	-	12	-	-	-	-
	부정	46	16	25	27	25	41	45	-	40	62	55	54	40	-	-	41	-	56	-	-	-	-
14대 김영삼 (1993~1998)	긍정	71	83	83	59	55	55	44	36	37	28	29	32	41	41	34	28	14	7	8	6	6	6
	부정	7	4	6	18	24	21	25	33	34	41	45	39	33	37	40	47	65	74	78	74	74	74
15대 김대중 (1998~2003)	긍정	71	62	56	63	60	52	46	50	49	38	54	30	27	29	28	31	33	26	28	24	24	24
	부정	7	11	17	14	16	22	29	24	20	26	18	51	55	52	49	49	41	53	52	56	56	56
16대 노무현 (2003~2008)	긍정	60	40	29	22	25	34	23	27	33	34	28	23	27	20	16	12	16	24	27	27	27	27
	부정	19	41	53	62	57	46	60	57	55	53	61	67	63	70	74	79	78	66	64	62	62	62
17대 이명박 (2008~2013)	긍정	52	21	24	32	34	27	36	47	44	49	44	47	43	39	37	32	25	25	23	23	23	23
	부정	29	69	65	55	55	55	55	45	45	41	43	41	49	54	55	60	62	58	59	61	61	61
18대 박근혜 (2013~2017)	긍정	42	51	60	54	55	50	44	44	34	36	38	43	40	33	32	12						
	부정	23	23	21	33	34	39	46	45	56	54	53	46	49	53	55	80						
19대 문재인 (2017~2022)	긍정	81	75	73	68	75	60	55	46	45													
	부정	11	17	19	23	15	30	36	44	45													

\*역대 대통령 평가에는 모두 동일 질문 방식 적용(2점 척도, 재질문 1회). 한국갤럽 [www.gallup.co.kr](http://www.gallup.co.kr)

\*박근혜 전 대통령 4년차 4분기 직무 긍정률: 2016년 10월 4주간 평균 24% → 11~12월 6주간 평균 5%. 2017년 3월 10일 탄핵

\*문재인 대통령은 2017년 5월 10일 취임, 30일부터 직무 평가 시작. 1년차 1분기는 6월 평균, 2분기 7~9월, 3분기 10~12월, 4분기는 이듬해(2018년) 1~3월 평균

# 주간 응답자 특성표

주요 분석 단위별 표본오차(95% 신뢰수준 기준)와 지역/성/지지정당/직업/생활수준과 연령 분포 구성입니다. 2019년 1월 행정안전부 주민등록인구 기준 8개 권역/성/연령별 셀 가중 결과

**질문** 귀하는 어느 시도에 살고 계십니까? 주소지 기준으로 말씀해 주십시오. (저희가 전화번호를 무작위 추출해 지역을 알지 못합니다.)

**질문** 실례지만, 귀하의 연세는 올해 어떻게 되십니까?

**질문** 귀하의 직업은 무엇입니까?

**질문** 우리 국민들의 생활수준을 상, 중상, 중, 중하, 하의 다섯 단계로 나눈다면 귀댁의 생활수준은 어디에 속한다고 생각하십니까?

응답자 특성표 2019년 8월 1주 (7/30~8/1)	조사완료		가중값 적용		가중값 배율 (B/A)	표본오차 95% 신뢰수준
	사례수 (명)(A)	비율	사례수 (명)(B)	비율		
<b>전체</b>	1,002	100%	1,000	100%	1.00	±3.1%P
<b>지역별</b>						
서울	195	19%	194	19%	0.99	±7.0%P
인천/경기	309	31%	305	30%	0.99	±5.6%P
강원	31	3%	30	3%	0.97	±17.6%P
대전/세종/충청	103	10%	105	11%	1.02	±9.7%P
광주/전라	99	10%	99	10%	1.00	±9.8%P
대구/경북	100	10%	100	10%	1.00	±9.8%P
부산/울산/경남	153	15%	154	15%	1.01	±7.9%P
제주	12	1%	13	1%	1.04	±28.3%P
<b>성별</b>						
남성	523	52%	496	50%	0.95	±4.3%P
여성	479	48%	504	50%	1.05	±4.5%P
<b>연령별</b>						
19~29세	173	17%	174	17%	1.01	±7.5%P
30대	162	16%	166	17%	1.03	±7.7%P
40대	191	19%	198	20%	1.04	±7.1%P
50대	210	21%	200	20%	0.95	±6.8%P
60대 이상	266	27%	261	26%	0.98	±6.0%P
<b>주요 지지 정당별</b>						
더불어민주당	398	40%	399	40%		±4.9%P
바른미래당	60	6%	57	6%		±12.7%P
자유한국당	205	20%	203	20%		±6.8%P
정의당	84	8%	86	9%		±10.7%P
무당(無黨)층	234	23%	235	24%		±6.4%P
<b>직업별</b>						
농/임/어업	25	2%	23	2%		±19.6%P
자영업	117	12%	116	12%		±9.1%P
블루칼라	159	16%	159	16%		±7.8%P
화이트칼라	334	33%	330	33%		±5.4%P
가정주부	162	16%	168	17%		±7.7%P
학생	72	7%	72	7%		±11.5%P
무직/은퇴/기타	133	13%	132	13%		±8.5%P
<b>생활 수준별</b>						
상/중상	157	16%	156	16%		±7.8%P
중	421	42%	423	42%		±4.8%P
중하	227	23%	222	22%		±6.5%P
하	146	15%	145	15%		±8.1%P

\* 표본오차는 조사완료 사례수 기준. 한국갤럽 데일리 오피니언 제365호

\* 목표할당 사례수는 2019년 1월 행안부 주민등록인구 기준 지역/성/연령 셀 가중 결과

2019년 8월 1주 (7/30~8/1)	조사완료 사례수 (명)	주민등록인구 기준 가중값 적용 결과					
		가중적용 사례수	연령 분포				
			19~29세	30대	40대	50대	60대+
<b>전체</b>	1,002	1,000	17%	17%	20%	20%	26%
<b>지역별</b>							
서울	195	194	19%	19%	19%	19%	25%
인천/경기	309	305	18%	18%	21%	20%	22%
강원	31	30	-	-	-	-	-
대전/세종/충청	103	105	17%	17%	20%	20%	27%
광주/전라	99	99	16%	14%	19%	20%	31%
대구/경북	100	100	16%	15%	19%	21%	30%
부산/울산/경남	153	154	16%	16%	19%	21%	28%
제주	12	13	-	-	-	-	-
<b>성별</b>							
남성	523	496	18%	17%	20%	20%	24%
여성	479	504	16%	16%	19%	20%	29%
<b>주요 지지 정당별</b>							
더불어민주당	398	399	16%	19%	26%	23%	17%
바른미래당	60	57	27%	27%	18%	12%	17%
자유한국당	205	203	9%	10%	13%	22%	46%
정의당	84	86	11%	20%	29%	27%	14%
무당(無黨)층	234	235	28%	16%	13%	13%	30%
<b>직업별</b>							
농/임/어업	25	23	-	-	-	-	-
자영업	117	116	2%	12%	31%	39%	16%
블루칼라	159	159	14%	16%	19%	24%	27%
화이트칼라	334	330	18%	32%	25%	21%	5%
가정주부	162	168	2%	8%	21%	19%	51%
학생	72	72	98%	2%			
무직/은퇴/기타	133	132	13%	5%	10%	10%	62%
<b>생활 수준별</b>							
상/중상	157	156	24%	16%	24%	20%	15%
중	421	423	19%	20%	19%	20%	22%
중하	227	222	17%	20%	22%	20%	21%
하	146	145	7%	4%	15%	22%	51%

\* 50사례 미만은 수치를 제시하지 않음. 한국갤럽

2019년 8월 1주 (7/30~8/1)		조사 완료 사례수 (명)			목표 할당 사례수 (명)		
		계	남성	여성	계	남성	여성
전국	합계	1,002	523	479	1,000	496	504
	19~29세	173	94	79	173	91	82
	30대	162	90	72	168	86	82
	40대	191	104	87	197	100	97
	50대	210	107	103	200	101	99
	60대 이상	266	128	138	261	117	144
서울	소계	195	108	87	194	94	100
	19~29세	39	22	17	36	18	18
	30대	45	29	16	36	18	18
	40대	35	19	16	37	18	19
	50대	36	21	15	36	18	18
	60대 이상	40	17	23	49	22	27
인천/경기	소계	309	172	137	305	152	152
	19~29세	56	33	23	55	29	26
	30대	54	28	26	55	28	27
	40대	67	41	26	65	33	32
	50대	53	31	22	62	31	31
	60대 이상	79	39	40	68	31	37
강원	소계	31	15	16	30	15	15
	19~29세	4	1	3	5	3	2
	30대	5	4	1	4	2	2
	40대	7	2	5	5	3	3
	50대	10	6	4	6	3	3
	60대 이상	5	2	3	10	4	5
대전/세종/충청	소계	103	57	46	105	53	52
	19~29세	18	13	5	18	10	8
	30대	18	9	9	18	9	8
	40대	17	12	5	21	11	10
	50대	23	10	13	21	11	10
	60대 이상	27	13	14	29	13	16
광주/전라	소계	99	43	56	99	49	50
	19~29세	18	9	9	16	9	8
	30대	9	4	5	14	7	7
	40대	15	8	7	19	10	9
	50대	22	10	12	20	10	10
	60대 이상	35	12	23	31	13	17
대구/경북	소계	100	46	54	100	49	50
	19~29세	15	7	8	16	9	7
	30대	14	6	8	15	8	7
	40대	15	6	9	19	9	9
	50대	24	9	15	21	10	10
	60대 이상	32	18	14	30	13	17
부산/울산/경남	소계	153	77	76	154	77	78
	19~29세	21	8	13	25	14	12
	30대	17	10	7	25	13	12
	40대	33	15	18	30	15	15
	50대	36	18	18	32	16	16
	60대 이상	46	26	20	43	19	24
제주	소계	12	5	7	13	6	6
	19~29세	2	1	1	2	1	1
	30대	-	-	-	2	1	1
	40대	2	1	1	3	1	1
	50대	6	2	4	3	1	1
	60대 이상	2	1	1	3	1	2

2019년 8월 1일부터 시행되는 중앙선거여론조사심의위원회 선거여론조사기준 개정안에 따라 지역(8개 권역)/성/연령별 조사 완료 사례수와 목표 할당 사례수를 함께 제시합니다.

목표 할당 사례수 합계나 소계는 최대 ±2까지 차이가 나타날 수 있습니다.

이는 1,000명을 권역(8)\*성(2)\*연령대(5)=80개 셀별 할당 시 소수점 아래 반올림 때문입니다.

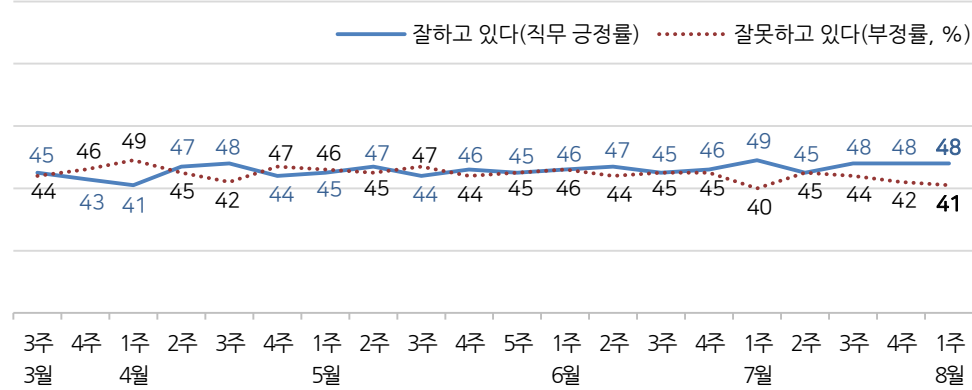
조사 결과 해석에는 어떤 영향도 주지 않는 자연스럽고 불가피한 현상입니다.

# 대통령 직무 수행 평가, 정당 지지도 - 최근 20주 지표 추이

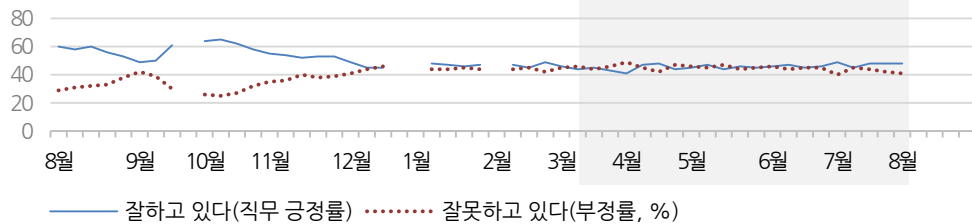
매주 화~목 통합 데이터 • 휴대전화 RDD 조사(집전화 보완) • 매주 유효표본 약 1,000명 • 표본오차 ±3.1%포인트(95% 신뢰수준) • 최근 20주 평균 응답률 16%

**질문** 귀하는 문재인 대통령이 대통령으로서의 직무를 잘 수행하고 있다고 보십니까, 혹은 잘못 수행하고 있다고 보십니까? (긍정/부정을 답하지 않은 경우 재질문) 굳이 말씀하신다면, '잘하고 있다'와 '잘못하고 있다' 중 어느 쪽입니까?

◎ 대통령 직무 수행 평가 - 최근 20주



◎ 대통령 직무 수행 평가 - 2018/2019년

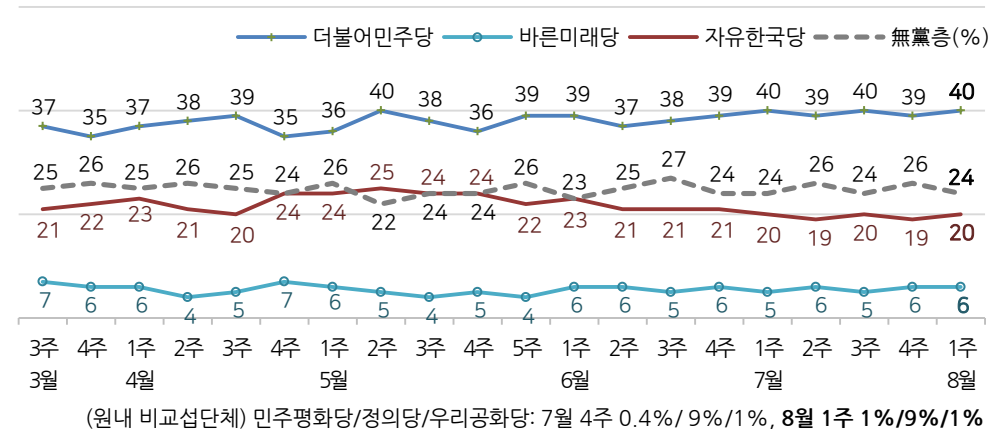


\*2018년 9월 4주(추석), 12월 4주, 2019년 1월 1주(연말연시), 2월 1주(설)는 조사 실패  
\*한국갤럽 데일리 오피니언 제365호 www.gallup.co.kr

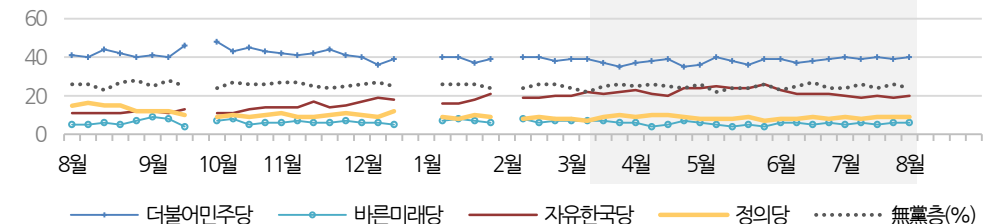
**질문** 현재 우리나라에는

(2019년 6월까지) (더불어민주당, 민주평화당, 바른미래당, 자유한국당, 정의당: 순서 로테이션)  
(7월부터) (더불어민주당, 민주평화당, 바른미래당, **우리공화당**, 자유한국당, 정의당: 순서 로테이션)  
등의 정당이 있습니다. 귀하는 이 중 어느 정당을 지지하십니까?  
(‘모름/없음’인 경우 재질문) 그럼, 본인 성향은 어느 정당에 조금이라도 더 가깝습니까?

◎ 주요 정당 지지도 - 최근 20주



◎ 주요 정당 지지도 - 2018/2019년



\*민주평화당, 우리공화당은 매주 1% 내외. 무당(無黨)층=‘현재 지지하는 정당 없음/모름/응답거절’  
\*2018년 9월 4주(추석), 12월 4주, 2019년 1월 1주(연말연시), 2월 1주(설)는 조사 실패  
\*한국갤럽 데일리 오피니언 제365호 www.gallup.co.kr

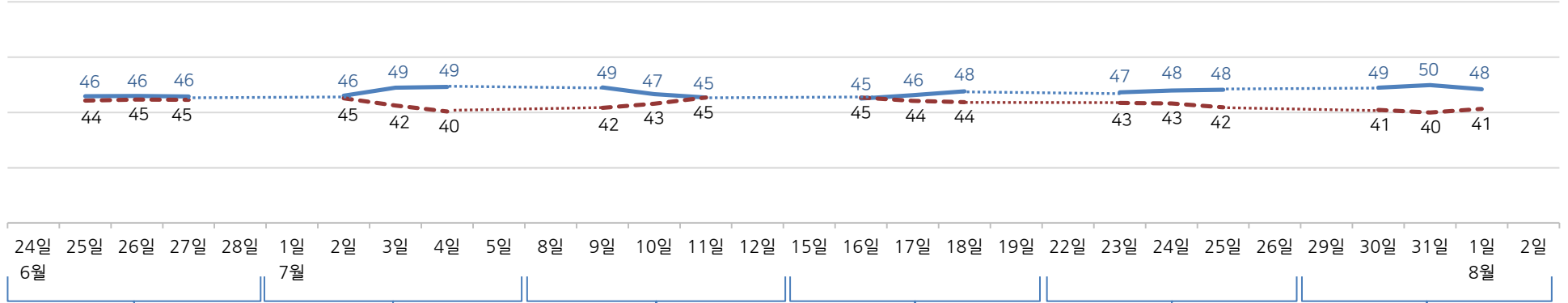
# 대통령 직무 수행 평가, 주요 정치 이슈 - 최근 6주 일일(Daily) 지표 추이

일일 지표는 3-day rolling average • 휴대전화 RDD 조사 • 일일 지표 기준 유효표본 약 1,000명 • 표본오차 ±3.1%포인트(95% 신뢰수준) • 최근 6주 평균 응답률 15%

**질문** 귀하는 문재인 대통령이 대통령으로서의 직무를 잘 수행하고 있다고 보십니까, 혹은 잘못 수행하고 있다고 보십니까?  
(긍정/부정을 답하지 않은 경우 재질문) 굳이 말씀하신다면, '잘하고 있다'와 '잘못하고 있다' 중 어느 쪽입니까?

## ◎ 대통령 직무 수행 평가 - 최근 6주

— 잘하고 있다(직무 긍정률) — 잘못하고 있다(부정률, %)



6월 4주	7월 1주	7월 2주	7월 3주	7월 4주	8월 1주
24   한국당 의총, 여야 교섭단체 3당 국회 정상화 합의안 추진 부결	29   트럼프 대통령, 한국 방문	8   검찰총장 후보 윤석열 인사청문회, 위증 논란 점화	13   정의당 신임 대표 심상정 선출	23   중·러 군용기 독도 영공 침범 - 日 독도 영유권 주장·군용기 출격	27   北, 한미연합훈련 비난
25   서울시, 광화문광장 대한애국당 천막 강제 철거 - 재설치	30   남북미 정상 판문점 회동 1   민주당, 내년 총선 공천률 확정	9   국회 대정부질문 시작 - 서울 자사고 8곳 재지정 취소	14   文, '2020년 최저임금 1만원' 공약 무산 공식 사과	- 美 Bolton 안보보좌관, 한국 방문	28   文, 이번 주 휴가 계획 취소
26   文-빈 살만 사우디 왕세자 회담 - 한국당 행사 퍼포먼스 논란	3   학교 비정규직 파업 돌입 4   일본, 반도체·디스플레이 소재 3개 품목 한국 수출 규제 강화	- WTO 상품·무역 이사회, '일본 수출 규제' 긴급 의제 상정	15   文, '수출 규제' 일본에 경고 발언	- 靑, 신임 민정수석으로 김조원 KAI 사장 내정	29   北 목선·선원 송환 - 헝가리 유람선 침몰 사고 현지 파견 신속대응팀 철수
27   文, G20 정상회의 참석차 방일 - 한중정상회담 - 해운대고 자사고 지정 취소 - 대한애국당 → 우리공화당	4   일본, 반도체·디스플레이 소재 3개 품목 한국 수출 규제 강화 - 文, 손정의 소프트뱅크 회장 접견 * 정의당, 정개특위원장 교체 반발 * 국회 교섭단체 대표 연설	10   국토부, 민간택지 아파트 분양가 상한제 도입 검토 - 文, 청와대 주요 기업인 간담회	16   정두언 전 새누리당 의원 별세 - 패스트트랙 관련 고발 대상 여야 의원 경찰 수사 시작 - 文, 윤석열 검찰총장 임명안 재가	24   러시아, 한국 영공 침범 부인 - 靑, 신임 민정수석으로 김조원 KAI 사장 내정	30   민주연구원 한일 갈등 관련 보고서 내용 파문
28   자유한국당, 상임위 복귀 선언 * 인천, 서울 등 붉은 수돗물 피해 * 조국 법무장관 등 개각설	11   '국정원 특활비 뇌물 혐의' 최경환 의원직 상실	12   내년도 최저임금 8,590원 결정 - 수출 규제 관련 한일 실무회의 * 일본산 제품 불매 운동 확산 * 바른미래당-민주평화당 내홍	17   靑, 언론사 보도 실명 비판 - 평화당 일부, 신당 창당 예고	25   북한, 단거리 미사일 발사 - 文, 구미 일자리 투자협약식 참석	31   北 방사포 주장 발사체 발사 1   여야, 추경안 처리 합의 - 한일 외교장관 담판 결렬 * 日 수출규제 대책 민간경협의회 출범 * 日 화이트리스트에서 한국 배제 예상, GISOMIA 파기 검토 * 미국 기준금리 0.25%P 인하



# 대통령 직무 수행 평가 - 주간 지표 / 일일 지표 / 상세 결과

2019년 (최근 20주)		조사완료 사례수 (명)	대통령 직무 수행 평가			
			잘하고 있다	잘못하고 있다	어느 쪽도 아니다	모름/ 응답거절
주간	03월 3주(19~21)	1,002	45%	44%	5%	6%
주간	03월 4주(26~28)	1,003	43%	46%	5%	6%
주간	04월 1주(02~04)	1,003	41%	49%	4%	5%
주간	04월 2주(09~11)	1,002	47%	45%	3%	5%
주간	04월 3주(16~18)	1,001	48%	42%	4%	6%
주간	04월 4주(23~25)	1,003	44%	47%	3%	6%
주간	5월 1주(4/30,5/2)	1,004	45%	46%	5%	4%
주간	05월 2주(07~09)	1,002	47%	45%	3%	5%
주간	05월 3주(14~16)	1,004	44%	47%	4%	5%
주간	05월 4주(21~23)	1,001	46%	44%	6%	4%
주간	05월 5주(28~30)	1,002	45%	45%	4%	6%
주간	06월 1주(04~05)	1,006	46%	46%	4%	5%
주간	06월 2주(11~13)	1,002	47%	44%	4%	6%
주간	06월 3주(18~20)	1,005	45%	45%	4%	7%
주간	06월 4주(25~27)	1,003	46%	45%	5%	5%
주간	07월 1주(02~04)	1,008	49%	40%	5%	5%
주간	07월 2주(09~11)	1,005	45%	45%	4%	5%
주간	07월 3주(16~18)	1,002	48%	44%	4%	5%
주간	07월 4주(23~25)	1,006	48%	42%	5%	5%
주간	<b>8월 1주(7/30~8/1)</b>	<b>1,002</b>	<b>48%</b>	<b>41%</b>	<b>3%</b>	<b>7%</b>
일일	07/22(월)					
일일	07/23(화)	1,006	47%	43%	5%	4%
일일	07/24(수)	1,006	48%	43%	5%	4%
일일	07/25(목)	1,006	48%	42%	5%	5%
일일	07/26(금)					
일일	07/29(월)					
일일	07/30(화)	1,005	49%	41%	4%	6%
일일	07/31(수)	997	50%	40%	3%	7%
일일	08/01(목)	1,002	48%	41%	3%	7%
일일	08/02(금)					

\*일일 지표는 3-day-rolling average

질문) 귀하는 문재인 대통령이 대통령으로서의 직무를 잘 수행하고 있다고 보십니까, 혹은 잘못 수행하고 있다고 보십니까? (긍정/부정을 답하지 않은 경우 재질문) 군이 말씀하신다면, '잘하고 있다'와 '잘못하고 있다' 중 어느 쪽입니까?

2019년 8월 1주 (7/30~8/1)	조사완료 사례수 (명)	가중적용 사례수 (명)	대통령 직무 수행 평가			
			잘하고 있다	잘못하고 있다	어느 쪽도 아니다	모름/ 응답거절
전체	1,002	1,000	48%	41%	3%	7%
지역별						
서울	195	194	46%	45%	5%	4%
인천/경기	309	305	53%	39%	2%	6%
강원	31	30	-	-	-	-
대전/세종/충청	103	105	36%	49%	4%	11%
광주/전라	99	99	78%	10%	5%	7%
대구/경북	100	100	34%	58%	1%	7%
부산/울산/경남	153	154	43%	46%	3%	8%
제주	12	13	-	-	-	-
성별						
남성	523	496	49%	44%	2%	6%
여성	479	504	48%	39%	4%	8%
연령별						
19-29세	173	174	48%	35%	3%	14%
30대	162	166	59%	34%	3%	5%
40대	191	198	63%	32%	2%	3%
50대	210	200	51%	41%	5%	4%
60대 이상	266	261	29%	59%	4%	8%
주요 지지정당별						
더불어민주당	398	399	81%	11%	3%	4%
바른미래당	60	57	28%	64%	3%	5%
자유한국당	205	203	9%	86%	3%	2%
정의당	84	86	61%	27%	3%	9%
무당(無黨)층	234	235	29%	50%	4%	17%
직업별						
농/임/어업	25	23	-	-	-	-
자영업	117	116	43%	53%	1%	3%
블루칼라	159	159	51%	34%	5%	10%
화이트칼라	334	330	61%	33%	1%	5%
가정주부	162	168	37%	52%	4%	6%
학생	72	72	53%	33%	2%	12%
무직/은퇴/기타	133	132	35%	50%	6%	8%
생활수준별						
상/중상	157	156	51%	44%	1%	4%
중	421	423	55%	34%	3%	7%
중하	227	222	46%	45%	4%	6%
하	146	145	31%	54%	5%	9%
성향별						
보수	231	230	19%	75%	2%	3%
중도	273	269	52%	41%	4%	3%
진보	301	303	78%	16%	2%	4%
모름/응답거절	197	198	32%	41%	5%	22%

\*50사례 미만은 수치를 제시하지 않음. 한국갤럽 데일리 오피니언 제365호 www.gallup.co.kr



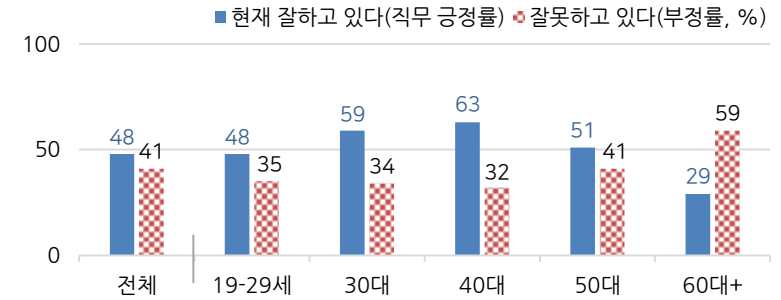
**질문** 어떤 점에서 (잘하고/잘못하고 있다고) 생각하십니까 한 가지만 구체적으로 말씀해 주십시오.(자유응답)

대통령 직무 수행 긍정 평가 이유 2019년 7/30~8/1 (긍정 평가자 484명)		대통령 직무 수행 부정 평가 이유 2019년 7/30~8/1 (부정 평가자 413명)	
외교 잘함(-5)	31%	경제/민생 문제 해결 부족	33%
북한과의 관계 개선	12%	외교 문제	13%
최선을 다함/열심히 한다	8%	북한 관계 치중/친북 성향	11%
전반적으로 잘한다	7%	전반적으로 부족하다(+3)	8%
복지 확대	4%	북핵/안보(+4)	8%
서민 위한 노력	3%	일자리 문제/고용 부족	3%
개혁/적폐 청산/개혁 의지	3%	독단적/일방적/편파적	2%
주관/소신 있다	3%	최저임금 인상	2%
전 정권보다 낫다	2%	서민 어려움/빈부 격차 확대	2%
평화를 위한 노력	2%	과도한 복지	2%
소통 잘한다	2%	신뢰할 수 없음/비호감	2%
경제 정책	2%	과거사 들춤/보복 정치	1%
안정감/나라가 조용함	2%	소통 미흡	1%
기본에 충실/원칙대로 함/공정함	1%	주관, 소신 부족/여론에 휘둘림	1%
국민 입장을 생각한다	1%	세금 인상	1%
북핵 문제 대응/안보	1%	국론 분열/갈등	1%
공약 실천	1%	보여주기식 정치	1%
안전/사건사고 대처	1%	인사(人事) 문제	1%
권위적이지 않다/소탈하다/검소하다	1%	여성 인권 치중/성 갈등	1%
정직함/솔직함/투명함	1%	기타	2%
기타	2%	모름/응답거절	5%
모름/응답거절	12%		

\* (+/-) 표시는 지난주 조사 대비 증감폭이 ±3%포인트 이상인 항목(단위: %포인트)

\* 한국갤럽 데일리 오피니언 제365호 [www.gallup.co.kr](http://www.gallup.co.kr)

◎ 대통령 직무 수행 평가: 연령별 - 2019년 8월 1주(7/30~8/1)



\*성·연령별 대통령 직무 수행 평가, 정당 지지도는 매일 말 공개하는 월 통합 자료 참조  
\*전국 성인 1,002명 전화조사. 한국갤럽 데일리 오피니언 제365호 [www.gallup.co.kr](http://www.gallup.co.kr)

# 정당 지지도 - 최근 6개월 추이 / 상세 결과

**질문** 현재 우리나라에는 (더불어민주당, 민주평화당, 바른미래당, 우리공화당, 자유한국당, 정의당, 순서 로테이션) 등의 정당이 있습니다. 귀하는 이 중 어느 정당을 지지하시겠습니까?  
(‘모름/없음’인 경우 재질문) 그럼, 본인 성향은 어느 정당에 조금이라도 더 가깝습니까?

2019년 (최근 6개월)	조사완료 사례수 (명)	정당 지지도								무당층 無黨層
		더불어 민주당	민주 평화당	바른 미래당	우리 공화당	자유 한국당	정의당	기타		
01월 5주(29~31)	1,004	39%	1%	6%		21%	9%	0%		24%
02월 1주(04~08)	설 연휴									
02월 2주(12~14)	1,002	40%	1%	8%		19%	8%	1%		24%
02월 3주(19~21)	1,001	40%	1%	6%		19%	9%	1%		26%
02월 4주(26~28)	1,002	38%	1%	7%		20%	8%	0%		26%
03월 1주(05~07)	1,003	39%	1%	7%		20%	8%	0%		24%
03월 2주(12~14)	1,004	39%	1%	7%		22%	7%	1%		22%
03월 3주(19~21)	1,002	37%	1%	7%		21%	9%	1%		25%
03월 4주(26~28)	1,003	35%	1%	6%		22%	10%	0%		26%
04월 1주(02~04)	1,003	37%	1%	6%		23%	9%	0%		25%
04월 2주(09~11)	1,002	38%	1%	4%		21%	10%	1%		26%
04월 3주(16~18)	1,001	39%	1%	5%		20%	10%	0%		25%
04월 4주(23~25)	1,003	35%	1%	7%		24%	9%	0%		24%
5월 1주(4/30,5/2)	1,004	36%	0.4%	6%		24%	8%			26%
05월 2주(07~09)	1,002	40%	0.4%	5%		25%	8%	0%		22%
05월 3주(14~16)	1,004	38%	1%	4%		24%	8%	0%		24%
05월 4주(21~23)	1,001	36%	0.4%	5%		24%	9%	1%		24%
05월 5주(28~30)	1,002	39%	1%	4%		22%	7%	0%		26%
06월 1주(04~05)	1,006	39%	1%	6%		23%	8%	1%		23%
06월 2주(11~13)	1,002	37%	1%	6%		21%	8%	0%		25%
06월 3주(18~20)	1,005	38%	1%	5%		21%	9%	1%		27%
06월 4주(25~27)	1,003	39%	1%	6%		21%	8%	1%		24%
07월 1주(02~04)	1,008	40%	0.2%	5%	1%	20%	9%	0%		24%
07월 2주(09~11)	1,005	39%	1%	6%	1%	19%	8%	1%		26%
07월 3주(16~18)	1,002	40%	1%	5%	1%	20%	9%	0%		24%
07월 4주(23~25)	1,006	39%	0.4%	6%	1%	19%	9%	1%		26%
<b>8월 1주(7/30~8/1)</b>	<b>1,002</b>	<b>40%</b>	<b>1%</b>	<b>6%</b>	<b>1%</b>	<b>20%</b>	<b>9%</b>	<b>0%</b>		<b>24%</b>

\*한국갤럽 데일리 오피니언 제365호 www.gallup.co.kr

2019년 8월 1주 (7/30~8/1)	조사완료 사례수 (명)	가중적용 사례수 (명)	정당 지지도								없음	모름/ 응답 거절
			더불어 민주당	민주 평화당	바른 미래당	우리 공화당	자유 한국당	정의당	기타	무당층 無黨層		
<b>전체</b>	<b>1,002</b>	<b>1,000</b>	<b>40%</b>	<b>1%</b>	<b>6%</b>	<b>1%</b>	<b>20%</b>	<b>9%</b>	<b>0%</b>	<b>24%</b>	18%	5%
<b>지역별</b>												
서울	195	194	39%	1%	8%	1%	19%	8%		24%	21%	3%
인천/경기	309	305	43%	0%	6%	1%	17%	9%	0%	23%	19%	5%
강원	31	30	-	-	-	-	-	-	-	-	-	-
대전/세종/충청	103	105	37%		6%	2%	27%	8%	1%	19%	13%	6%
광주/전라	99	99	58%	1%	3%		2%	12%	1%	22%	16%	7%
대구/경북	100	100	25%		5%	2%	32%	7%		28%	19%	9%
부산/울산/경남	153	154	34%	1%	6%	1%	26%	8%	1%	23%	18%	5%
제주	12	13	-	-	-	-	-	-	-	-	-	-
<b>성별</b>												
남성	523	496	35%	0%	8%	1%	22%	10%	0%	23%	19%	4%
여성	479	504	44%	1%	3%	1%	19%	8%	0%	24%	17%	6%
<b>연령별</b>												
19-29세	173	174	36%		9%		11%	5%	1%	37%	28%	9%
30대	162	166	45%	0%	9%		12%	10%	1%	23%	19%	4%
40대	191	198	53%		5%	1%	13%	12%	0%	15%	13%	2%
50대	210	200	45%	1%	3%	1%	23%	11%		16%	15%	0%
60대 이상	266	261	25%	1%	4%	3%	36%	5%		27%	18%	10%
<b>직업별</b>												
농/임/어업	25	23	-	-	-	-	-	-	-	-	-	-
자영업	117	116	33%	4%	6%	3%	27%	12%		15%	14%	1%
블루칼라	159	159	48%		2%	1%	18%	11%		20%	18%	3%
화이트칼라	334	330	48%		7%	0%	12%	11%	1%	20%	17%	4%
가정주부	162	168	40%		4%	2%	28%	4%		21%	14%	8%
학생	72	72	33%		11%		7%	7%		43%	31%	12%
무직/은퇴/기타	133	132	22%	1%	6%	1%	32%	6%		32%	26%	6%
<b>생활 수준별</b>												
상/중상	157	156	40%		9%	1%	24%	13%	1%	13%	10%	3%
중	421	423	47%	1%	6%	1%	16%	7%	0%	22%	17%	4%
중하	227	222	38%	0%	6%	1%	20%	11%	1%	23%	18%	4%
하	146	145	28%		3%	1%	28%	5%		36%	26%	9%
<b>성향별</b>												
보수	231	230	16%		8%	4%	49%	3%	0%	19%	16%	3%
중도	273	269	43%	1%	8%		15%	11%		23%	18%	5%
진보	301	303	64%	1%	5%		5%	14%	1%	11%	10%	1%
모름/응답거절	197	198	26%	1%	2%	1%	17%	4%		48%	34%	15%
<b>대통령 직무 평가자</b>												
긍정 평가자	484	484	67%	0%	3%	0%	4%	11%	1%	14%	10%	3%
부정 평가자	417	413	11%	1%	9%	3%	42%	6%	0%	29%	23%	5%

\*50사례 미만은 수치를 제시하지 않음. 한국갤럽 데일리 오피니언 제365호 www.gallup.co.kr

# 한국갤럽 데일리 오피니언

한국갤럽은 1974년 6월 박무익 회장이 설립한 한국 최초의 법인 형태 조사 전문 회사입니다.

1980년대부터 대통령 직무 수행 평가와 정당 지지도 조사 결과를 발표해 왔으며, 우리 국민의 71%가 한국갤럽을 알고 있습니다.



한국갤럽은 2012년부터 조사의 중립성, 지속성, 대표성을 확보한 ‘한국갤럽 데일리 오피니언’을 제공합니다.

관심 있는 분이든 누구나, 무료로, 매주 금요일, 한국갤럽 홈페이지 [www.gallup.co.kr](http://www.gallup.co.kr) 에서 새로운 결과를 만나실 수 있습니다.

- 중립성: 정치권, 이해 관계자, 특정 언론의 의뢰가 아닌, 한국갤럽이 자체 기획, 운영, 공개합니다.
- 지속성: 특정 이벤트, 특정 시기, 단 하루의 조사 표본 영향력을 최소화하기 위해 연중 지속적으로 매주 추적 조사합니다.
- 대표성: 전국 유권자 모집단의 특성을 최대한 반영하기 위해 무선 RDD 표본 프레임을 이용합니다.



무작위로 생성한 휴대전화 번호를 이용해 한국갤럽 조사원이 전화를 걸어 하루 300여 명, 매주 약 1,000명 유효표본을 확보합니다.

매일 수집한 데이터는 지역, 성, 연령 특성에 따라 다음 방법으로 사후 가중처리합니다.

- 하루 데이터는 전국 8권역, 성/연령대 특성 비율로 림(Rim) 가중
- 일일(Daily) 지표는 당일과 직전 이틀 데이터를 3일 이동 평균(3-day-rolling average)
- 주간(weekly) 지표는 화~목 데이터를 통합해 전국 8권역, 성/연령대 특성 비율로 셀(Cell) 가중



한국갤럽 조사에 관심 가져주셔서 고맙습니다.

한국갤럽 데일리 오피니언은 한국갤럽의 자산이므로 상업적 용도의 재판매를 금지합니다. 인용하실 때에는 반드시 출처를 밝혀주십시오.

문의: 한국갤럽 02-3702-2100(대표)/2571/2621/2622 또는 한국갤럽 홈페이지 [www.gallup.co.kr](http://www.gallup.co.kr)