

한국갤럽 데일리 오피니언

정치 - 경제 - 사회 - 생활 - 문화
매주 새로운 여론조사 결과를 제공합니다.

제368호 2019년 8월 5주(27~29일)

역대 대통령 직무 수행 평가 1988~2019 | 대통령 직무 수행 평가/이유 | 정당 지지도 | **법무부 장관 후보 평가** | **한일 분쟁 관련** | 주요 지표 8월 통합
최근 6개월 지표 추이 - 지역/연령/성/지지정당/직업/생활수준/성향별 지표 - 응답자 특성표

휴대전화 RDD 조사(집전화 보완) | 유효표본 전국 성인 1,004명 | 표본오차 $\pm 3.1\%$ 포인트(95% 신뢰수준) | 응답률 15%(총 통화 6,484명 중 1,004명 응답 완료)

◎ 한국갤럽 데일리 오피니언 조사 방법 안내

한국갤럽 데일리 오피니언은 조사원이 직접 묻고 응답 받는 인터뷰 방식으로 진행합니다.
전국 유권자 대표성을 최대한 확보하기 위해 무작위발생(RDD: Random Digit Dialing)한 휴대전화 번호를 기본 표본추출틀로 합니다. 단, 휴대전화만으로는 접근하기 어려운 여성, 고연령대 일부는 무작위발생한 집전화번호 조사로 보완하며, 그 반영 비율은 평균 15% 내외입니다.

◎ 한국갤럽 유무선 RDD 혼합조사설계, 선거여론조사 관련 연구논문

한국갤럽은 2010년 이후 유선전화(일반 집전화)와 무선전화(휴대전화) RDD 조사 과정과 결과를 수차례 비교 연구해 왔습니다. 조사 방법론에 관심 있는 분은 아래 논문을 참고해주시고.
(아래 링크는 모바일기기에서는 열리지 않습니다. PC 또는 한국갤럽 홈페이지를 찾아주시고.)

- [지방선거에서 여론조사의 정확성 연구: 조사방법별 정밀성과 편향\(조사연구 2015년 16권 1호\)](#)
- [RDD 전화여론조사의 무응답 편향 보정 방법 연구\(조사연구 2014.11 15권 4호\)](#)
- [가중방법으로 선거여론조사의 편향을 얼마나 줄일 수 있나\(조사연구 2014.5 15권 2호\)](#)
- [무선 RDD 전화조사의 타당성 검토 연구\(조사연구 2013.11 14권 3호\)](#)
- [선거시기 여론조사 정확성 제고 방안\(언론중재 2012 여름호 특집논문\)](#)
- [유무선 RDD를 결합한 혼합조사설계: 2011 서울시장 보궐선거 예측조사 사례 연구](#)

한국갤럽 데일리 오피니언 독자 여러분, 안녕하십니까?

1974년 문을 연 저희 연구소가 지금까지 얻은 명성은 저희 조사에 협조해주신 우리 국민들 덕분입니다.

저희는 그에 보답하는 마음으로 2012년부터 자체 기획, 운영하는 정치 지표를 누구나 이용하실 수 있도록 제공해 왔습니다.

올해도 매주 정치, 사회, 경제, 생활, 문화 등 다양한 분야에 대한 흥미로운 조사 결과를 전하겠습니다.

여론조사의 홍수 속에 '정확한 자' 하나를 제공하고자 시작한 저희 노력이 여론의 흐름을 읽으시는 데 도움되기를 바랍니다.

저희 한국갤럽에 몸 담고 있는 한 사람, 한 사람은 공정하고 신뢰 받는 여론조사 기관으로서 사명을 다하기 위해 계속 노력하겠습니다.

한국갤럽조사연구소

한국갤럽은 1974년 6월 故 박무익 회장이 설립한 한국 최초의 법인 형태 조사 전문 회사입니다.
1980년대부터 대통령 직무 수행 평가와 정당 지지도 조사 결과를 발표해 왔으며, 우리 국민 71%가 회사 이름을 알고 있습니다.

한국갤럽 데일리 오피니언의 특징

2012년 1월부터 평일 오전 10시~오후 8시까지 휴대전화 RDD 조사를 연중 실시해 그 결과를 매주 금요일 공개합니다.
조사의 중립성, 지속성, 대표성을 확보한 한국갤럽 데일리 오피니언은 필요하신 분 누구나 무료로 열람하실 수 있습니다.

- **중립성:** 정치권, 이해 관계자, 특정 언론의 의뢰가 아닌, **한국갤럽이 자체 기획, 운영, 공개**합니다.
- **지속성:** 특정 이벤트, 특정 시기, 단 하루의 조사 표본 영향력을 최소화하기 위해 **연중 지속적으로 조사**합니다.
- **대표성:** 전국 유권자 모집단의 특성을 최대한 반영하기 위해 **휴대전화 RDD 표본 프레임**을 이용합니다.

조사 방법 / 지표 산출 방법

한국갤럽 조사원이 무작위로 생성된 휴대전화 번호로 전화를 걸어 하루 300여 명, 매주 약 1,000명 유효표본을 확보합니다.
매일 수집한 데이터는 지역, 성, 연령 특성에 따라 다음 방법으로 사후 가중처리합니다.

- 하루 데이터는 전국 8권역, 성/연령대 특성 비율로 림(Rim) 가중
- 일일(Daily) 지표는 당일과 직전 이틀 데이터를 3일 이동 평균(3-day-rolling average)
- 주간(Weekly) 지표는 화~목 데이터를 통합해 전국 8권역, 성/연령대 특성 비율로 셀(Cell) 가중

표본오차 / 해석 시 주의사항

한국갤럽 데일리 오피니언 일일 지표와 주간 지표의 표본크기는 약 1,000명입니다.
유효 표본크기 600명일 때 표본오차(95% 신뢰수준)는 $\pm 4.0\%$ 포인트, 1,000명일 때 $\pm 3.1\%$ 포인트, 1,200명일 때 $\pm 2.8\%$ 포인트입니다.
표본오차 이외에도 불완전한 표본추출률, 응답 거절, 질문에 대한 혼동 등 조사 과정 중 발생하는 비표본오차가 존재할 수 있습니다.
표본오차는 이런 요인을 배제하고 비교적 완전한 표본추출률에서 확률추출한 경우를 가정한 것이므로 해석에 주의를 요합니다.

문의 한국갤럽 02-3702-2100(대표)/2571/2621/2622 | 홈페이지 www.gallup.co.kr

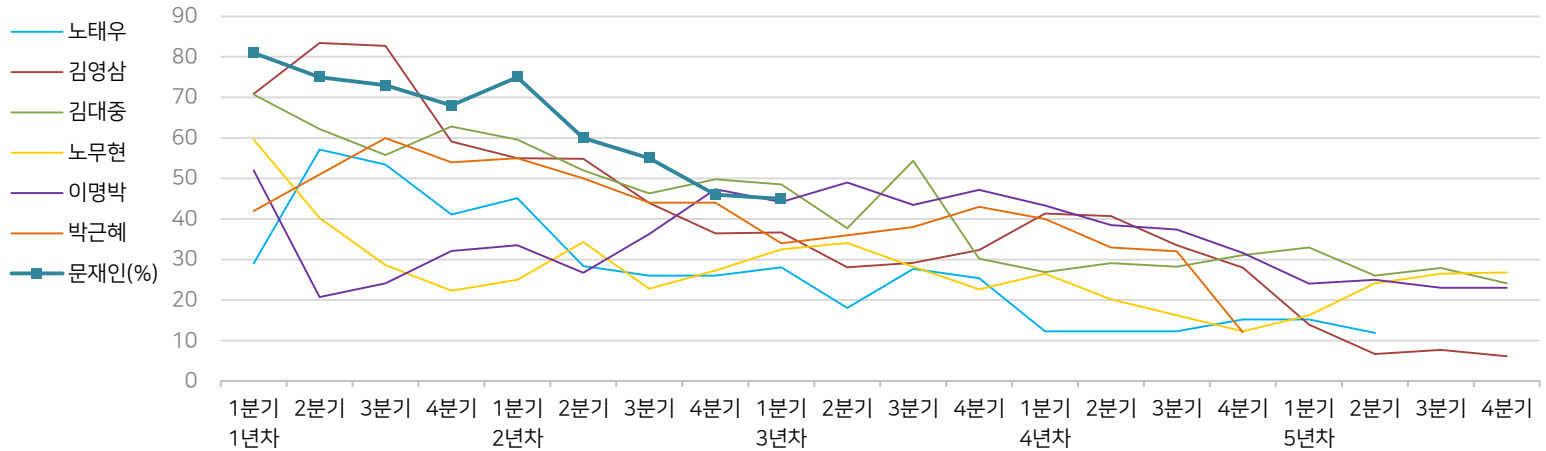
※ 2012년에는 매주 1,500명 조사하고 그 다음 주 월요일에 결과를 공개했으나, 2013년부터는 매주 1,000명 이상 조사하고 그 주 금요일에 결과를 공개합니다.

한국갤럽 역대 대통령 직무 수행 평가 1988~2019

1988~2011년은 분기 내 여러 조사 결과의 중위수 기준, 2012년 이후는 한국갤럽 데일리 오피니언 매주 조사 분기별 통합 결과, '잘하고 있다'→'긍정', '잘못하고 있다'→'부정' 평가 비율

질문 귀하는 ○○○ 대통령이 대통령으로서의 직무를 잘 수행하고 있다고 보십니까, 혹은 잘못 수행하고 있다고 보십니까? (긍정/부정을 답하지 않은 경우 재질문)
 굳이 말씀하신다면, '잘하고 있다'와 '잘못하고 있다' 중 어느 쪽입니까?

◎ 역대 대통령 직무 수행 긍정률



◎ 역대 대통령 직무 수행 평가 (%)

역대 대통령	재임연차	1년차				2년차				3년차				4년차				5년차					
		분기	1분기	2분기	3분기	4분기	1분기	2분기	3분기	4분기	1분기	2분기	3분기	4분기	1분기	2분기	3분기	4분기	1분기	2분기	3분기	4분기	
13대 노태우 (1988~1993)	긍정	29	57	53	41	45	28	26	-	28	18	28	25	12	-	-	15	-	12	-	-	-	-
	부정	46	16	25	27	25	41	45	-	40	62	55	54	40	-	-	41	-	56	-	-	-	-
14대 김영삼 (1993~1998)	긍정	71	83	83	59	55	55	44	36	37	28	29	32	41	41	34	28	14	7	8	6	6	6
	부정	7	4	6	18	24	21	25	33	34	41	45	39	33	37	40	47	65	74	78	74	74	74
15대 김대중 (1998~2003)	긍정	71	62	56	63	60	52	46	50	49	38	54	30	27	29	28	31	33	26	28	24	24	24
	부정	7	11	17	14	16	22	29	24	20	26	18	51	55	52	49	49	41	53	52	56	56	56
16대 노무현 (2003~2008)	긍정	60	40	29	22	25	34	23	27	33	34	28	23	27	20	16	12	16	24	27	27	27	27
	부정	19	41	53	62	57	46	60	57	55	53	61	67	63	70	74	79	78	66	64	62	62	62
17대 이명박 (2008~2013)	긍정	52	21	24	32	34	27	36	47	44	49	44	47	43	39	37	32	25	25	23	23	23	23
	부정	29	69	65	55	55	55	55	45	45	41	43	41	49	54	55	60	62	58	59	61	61	61
18대 박근혜 (2013~2017)	긍정	42	51	60	54	55	50	44	44	34	36	38	43	40	33	32	12						
	부정	23	23	21	33	34	39	46	45	56	54	53	46	49	53	55	80						
19대 문재인 (2017~2022)	긍정	81	75	73	68	75	60	55	46	45													
	부정	11	17	19	23	15	30	36	44	45													

*역대 대통령 평가에는 모두 동일 질문 방식 적용(2점 척도, 재질문 1회). 한국갤럽 www.gallup.co.kr

*박근혜 전 대통령 4년차 4분기 직무 긍정률: 2016년 10월 4주간 평균 24% → 11~12월 6주간 평균 5%. 2017년 3월 10일 탄핵

*문재인 대통령은 2017년 5월 10일 취임, 30일부터 직무 평가 시작. 1년차 1분기는 6월 평균, 2분기 7~9월, 3분기 10~12월, 4분기는 이듬해(2018년) 1~3월 평균

주간 응답자 특성표

주요 분석 단위별 표본오차(95% 신뢰수준 기준)와 지역/성/지지정당/직업/생활수준과 연령 분포 구성입니다. 2019년 7월 행정안전부 주민등록인구 기준 8개 권역/성/연령별 셀 가중 결과

질문 귀하는 어느 시도에 살고 계십니까? 주소지 기준으로 말씀해 주십시오. (저희가 전화번호를 무작위 추출해 지역을 알지 못합니다.)

질문 실례지만, 귀하의 연세는 올해 어떻게 되십니까?

질문 귀하의 직업은 무엇입니까?

질문 우리 국민들의 생활수준을 상, 중상, 중, 중하, 하의 다섯 단계로 나눈다면 귀댁의 생활수준은 어디에 속한다고 생각하십니까?

응답자 특성표 2019년 8월 5주 (27~29일)	조사완료		가중값 적용		가중값 배율 (B/A)	표본오차 95% 신뢰수준
	사례수 (명)(A)	비율	사례수 (명)(B)	비율		
전체	1,004	100%	1,000	100%	1.00	±3.1%P
지역별						
서울	193	19%	193	19%	1.00	±7.1%P
인천/경기	307	31%	306	31%	1.00	±5.6%P
강원	33	3%	30	3%	0.91	±17.1%P
대전/세종/충청	104	10%	105	11%	1.01	±9.6%P
광주/전라	102	10%	99	10%	0.97	±9.7%P
대구/경북	100	10%	100	10%	1.00	±9.8%P
부산/울산/경남	150	15%	154	15%	1.03	±8.0%P
제주	15	1%	13	1%	0.84	±25.3%P
성별						
남성	516	51%	496	50%	0.96	±4.3%P
여성	488	49%	504	50%	1.03	±4.4%P
연령별						
19~29세	158	16%	170	17%	1.08	±7.8%P
30대	160	16%	168	17%	1.05	±7.7%P
40대	191	19%	196	20%	1.03	±7.1%P
50대	215	21%	199	20%	0.93	±6.7%P
60대 이상	280	28%	267	27%	0.95	±5.9%P
주요 지지 정당별						
더불어민주당	383	38%	382	38%		±5.0%P
바른미래당	71	7%	68	7%		±11.6%P
자유한국당	205	20%	206	21%		±6.8%P
정의당	92	9%	93	9%		±10.2%P
무당(無黨)층	242	24%	242	24%		±6.3%P
직업별						
농/임/어업	39	4%	38	4%		±15.7%P
자영업	147	15%	143	14%		±8.1%P
블루칼라	153	15%	148	15%		±7.9%P
화이트칼라	346	34%	353	35%		±5.3%P
가정주부	155	15%	150	15%		±7.9%P
학생	64	6%	69	7%		±12.3%P
무직/은퇴/기타	100	10%	99	10%		±9.8%P
생활 수준별						
상/중상	172	17%	170	17%		±7.5%P
중	423	42%	432	43%		±4.8%P
중하	222	22%	214	21%		±6.6%P
하	152	15%	150	15%		±7.9%P

* 표본오차는 조사완료 사례수 기준. 한국갤럽 데일리 오피니언 제368호

* 가중값 적용 사례수는 2019년 7월 행안부 주민등록인구 기준 지역/성/연령 셀 가중 결과

2019년 8월 5주 (27~29일)	조사완료 사례수 (명)	주민등록인구 기준 가중값 적용 결과					
		가중적용 사례수	연령 분포				
			19~29세	30대	40대	50대	60대+
전체	1,004	1,000	17%	17%	20%	20%	27%
지역별							
서울	193	193	19%	18%	19%	19%	26%
인천/경기	307	306	18%	18%	21%	20%	23%
강원	33	30	-	-	-	-	-
대전/세종/충청	104	105	17%	16%	19%	20%	28%
광주/전라	102	99	16%	14%	18%	20%	31%
대구/경북	100	100	16%	14%	18%	21%	30%
부산/울산/경남	150	154	16%	16%	19%	21%	28%
제주	15	13	-	-	-	-	-
성별							
남성	516	496	18%	17%	20%	20%	24%
여성	488	504	16%	16%	19%	20%	29%
주요 지지 정당별							
더불어민주당	383	382	16%	21%	24%	18%	20%
바른미래당	71	68	19%	19%	20%	22%	21%
자유한국당	205	206	9%	7%	12%	25%	47%
정의당	92	93	17%	19%	35%	17%	11%
무당(無黨)층	242	242	24%	16%	13%	19%	27%
직업별							
농/임/어업	39	38	-	-	-	-	-
자영업	147	143	3%	11%	27%	38%	21%
블루칼라	153	148	14%	24%	16%	23%	24%
화이트칼라	346	353	19%	29%	28%	18%	6%
가정주부	155	150		7%	16%	23%	54%
학생	64	69	99%	1%			
무직/은퇴/기타	100	99	11%	2%	6%	8%	73%
생활 수준별							
상/중상	172	170	24%	20%	25%	15%	17%
중	423	432	20%	20%	20%	20%	20%
중하	222	214	13%	15%	22%	24%	26%
하	152	150	10%	9%	12%	20%	50%

* 50사례 미만은 수치를 제시하지 않음. 한국갤럽

2019년 8월 5주 (27~29일)		조사 완료 사례수 (명)			목표 할당 사례수 (명)		
		계	남성	여성	계	남성	여성
전국	합계	1,004	516	488	1,000	496	504
	19~29세	158	89	69	172	91	82
	30대	160	89	71	166	85	81
	40대	191	105	86	195	99	96
	50대	215	108	107	201	101	100
	60대 이상	280	125	155	267	120	147
서울	소계	193	106	87	193	93	100
	19~29세	32	18	14	36	18	18
	30대	34	18	16	35	18	18
	40대	34	21	13	36	18	18
	50대	27	13	14	36	18	18
	60대 이상	66	36	30	49	22	27
인천/경기	소계	307	149	158	306	153	153
	19~29세	50	26	24	55	29	26
	30대	52	26	26	55	28	27
	40대	73	37	36	64	33	32
	50대	65	33	32	63	32	31
	60대 이상	67	27	40	70	32	38
강원	소계	33	19	14	30	15	15
	19~29세	6	3	3	5	3	2
	30대	3	2	1	4	2	2
	40대	7	4	3	5	3	3
	50대	9	5	4	6	3	3
	60대 이상	8	5	3	10	4	5
대전/세종/충청	소계	104	60	44	105	53	52
	19~29세	21	17	4	18	10	8
	30대	20	14	6	17	9	8
	40대	14	10	4	20	11	10
	50대	24	11	13	21	11	10
	60대 이상	25	8	17	29	13	16
광주/전라	소계	102	53	49	99	49	50
	19~29세	13	8	5	16	9	7
	30대	12	7	5	14	7	7
	40대	14	10	4	18	9	9
	50대	32	14	18	20	10	10
	60대 이상	31	14	17	31	14	17
대구/경북	소계	100	48	52	100	49	50
	19~29세	17	8	9	16	9	7
	30대	14	5	9	14	8	7
	40대	16	4	12	18	9	9
	50대	32	20	12	21	10	10
	60대 이상	21	11	10	30	13	17
부산/울산/경남	소계	150	73	77	154	76	78
	19~29세	19	9	10	25	13	11
	30대	20	14	6	24	12	12
	40대	27	15	12	29	15	14
	50대	25	12	13	32	16	16
	60대 이상	59	23	36	44	20	24
제주	소계	15	8	7	13	6	6
	19~29세				2	1	1
	30대	5	3	2	2	1	1
	40대	6	4	2	3	1	1
	50대	1		1	3	1	1
	60대 이상	3	1	2	3	1	2

2019년 8월 1일부터 시행되는 중앙선거여론조사심의위원회 선거여론조사기준 개정안에 따라 지역(8개 권역)/성/연령별 조사 완료 사례수와 목표 할당 사례수를 함께 제시합니다.

목표 할당 사례수 합계나 소계는 최대 ±2까지 차이가 나타날 수 있습니다.

이는 1,000명을 권역(8)*성(2)*연령대(5)=80개 셀별 할당 시 소수점 아래 반올림 때문입니다.

조사 결과 해석에는 어떤 영향도 주지 않는 자연스럽고 불가피한 현상입니다.

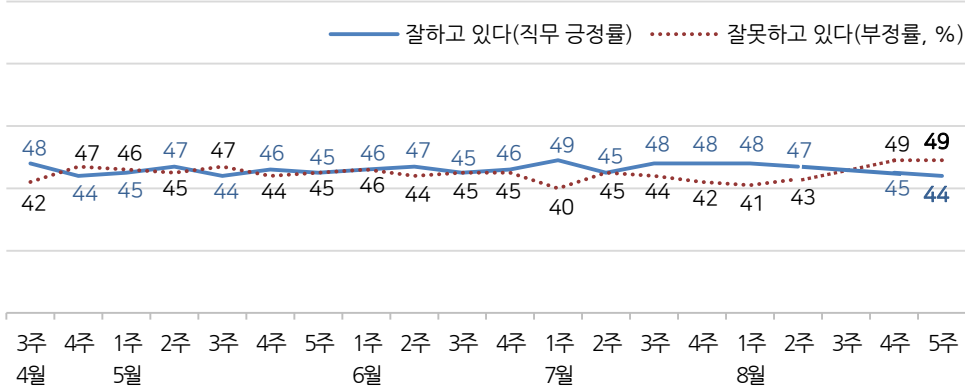
왼쪽 응답자 특성표의 목표 할당 사례수는 2019년 7월 말 행안부 주민등록인구 기준입니다.

대통령 직무 수행 평가, 정당 지지도 - 최근 20주 지표 추이

매주 화~목 통합 데이터 • 휴대전화 RDD 조사(집전화 보완) • 매주 유효표본 약 1,000명 • 표본오차 ±3.1%포인트(95% 신뢰수준) • 최근 20주 평균 응답률 16%

질문 귀하는 문재인 대통령이 대통령으로서의 직무를 잘 수행하고 있다고 보십니까, 혹은 잘못 수행하고 있다고 보십니까? (긍정/부정을 답하지 않은 경우 재질문) 굳이 말씀하신다면, '잘하고 있다'와 '잘못하고 있다' 중 어느 쪽입니까?

◎ 대통령 직무 수행 평가 - 최근 20주



◎ 대통령 직무 수행 평가 - 2018/2019년

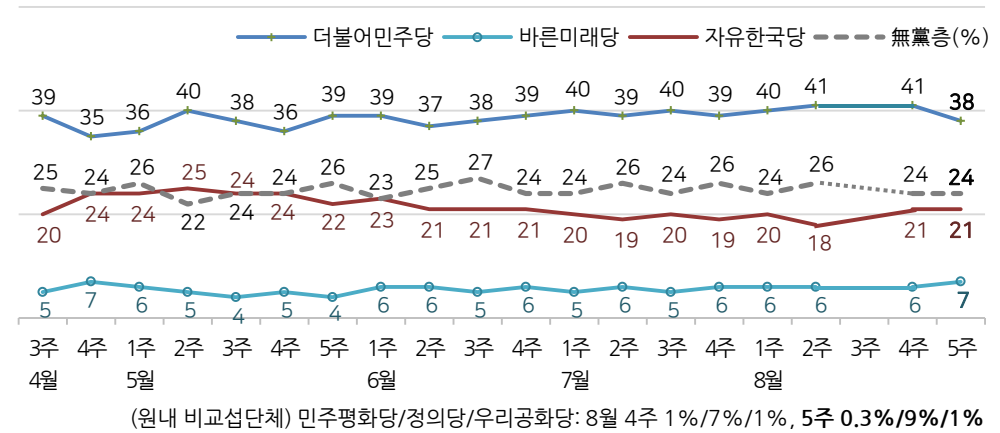


*2018년 9월 4주(추석), 12월 4주, 2019년 1월 1주(연말연시), 2월 1주(설), 8월 3주는 조사 심
*한국갤럽 데일리 오피니언 제368호 www.gallup.co.kr

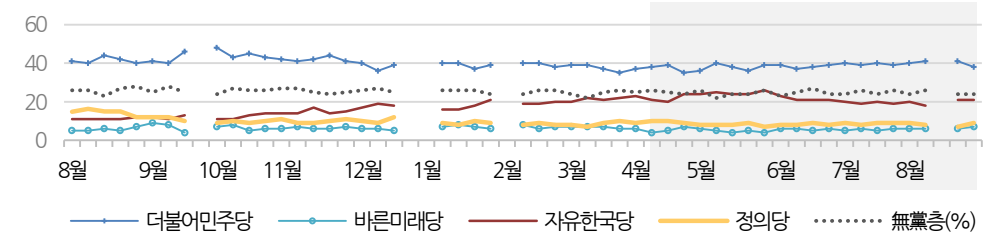
질문 현재 우리나라에는

(2019년 6월까지) (더불어민주당, 민주평화당, 바른미래당, 자유한국당, 정의당: 순서 로테이션)
(7월부터) (더불어민주당, 민주평화당, 바른미래당, **우리공화당**, 자유한국당, 정의당: 순서 로테이션)
등의 정당이 있습니다. 귀하는 이 중 어느 정당을 지지하십니까?
(‘모름/없음’인 경우 재질문) 그럼, 본인 성향은 어느 정당에 조금이라도 더 가깝습니까?

◎ 주요 정당 지지도 - 최근 20주



◎ 주요 정당 지지도 - 2018/2019년



*민주평화당, 우리공화당은 매주 1% 내외. 무당(無黨)층=‘현재 지지하는 정당 없음/모름/응답거절’
*2018년 9월 4주(추석), 12월 4주, 2019년 1월 1주(연말연시), 2월 1주(설), 8월 3주는 조사 심
*한국갤럽 데일리 오피니언 제368호 www.gallup.co.kr

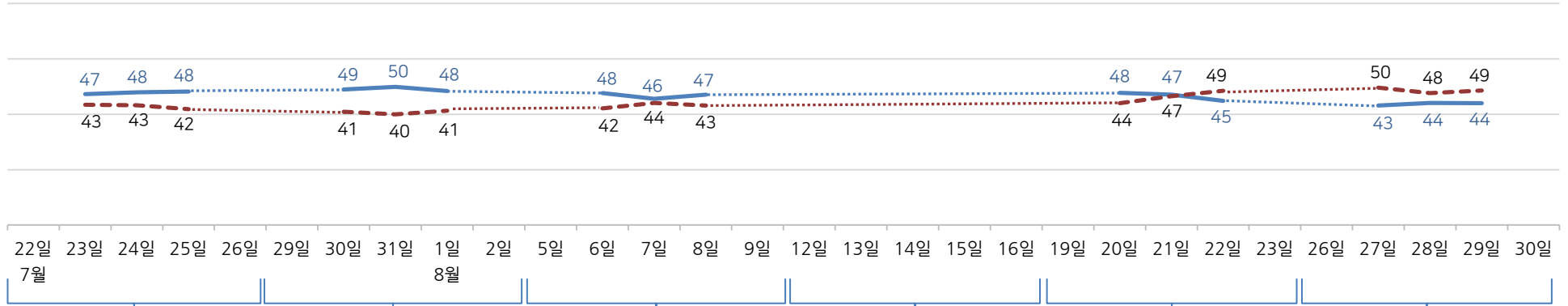
대통령 직무 수행 평가, 주요 정치 이슈 - 최근 6주 일일(Daily) 지표 추이

일일 지표는 3-day rolling average • 휴대전화 RDD 조사 • 일일 지표 기준 유효표본 약 1,000명 • 표본오차 ±3.1%포인트(95% 신뢰수준) • 최근 6주 평균 응답률 15%

질문 귀하는 문재인 대통령이 대통령으로서의 직무를 잘 수행하고 있다고 보십니까, 혹은 잘못 수행하고 있다고 보십니까?
(긍정/부정을 답하지 않은 경우 재질문) 굳이 말씀하신다면, '잘하고 있다'와 '잘못하고 있다' 중 어느 쪽입니까?

◎ 대통령 직무 수행 평가 - 최근 6주

— 잘하고 있다(직무 긍정률) — 잘못하고 있다(부정률, %)



7월 4주	8월 1주	2주	3주	4주	5주
23 중·러 군용기 독도 영공 침범 - 日 독도 영유권 주장·군용기 출격 - 美 볼튼 안보보좌관, 한국 방문	27 北, 한미연합훈련 비난 28 文, 이번 주 휴가 계획 취소 29 北 목선·선원 송환 - 헝가리 유람선 침몰 사고 현지 파견 신속대응팀 철수	5 文, '평화경제 도약' 일본 대응 발언 - 한미 연합군사연습 시작 - 美, 중국 환율조작국 지정	12 민주평화당 '대안정치연대' 소속 의원 10명 탈당 공식 선언 13 외교부, 일본 후쿠시마 오염수 방출 문제 적극 대응 방침	18 자유한국당, 정권 규탄 장외 집회 예고 - DJ 10주기 추도식 20 한국당, '보수 통합' 토론회 22 文, 국립대 총장 초청 간담회 - 靑, 한일군사정보보호협정 연장 여부 논의 (→ 18:20 종료 결정 발표) * 법무부 장관 후보 관련 공방	24 자유한국당, 정권 규탄 집회 25 '동해영토수호훈련' 시작 26 '시위 격화' 홍콩 여행경보 발령 - 文, '필승코리아 펀드' 가입 27 검찰, 조국 관련 도처 압수수색 - 장관급 인사청문회 일정 확정 28 외교부, 美 대사에 GSOMIA 관련 비판 자제 요구 29 정개특위, 선거법 개정안 통과 - 文, '日 경제보복·과거사 정직해야' - 대법원, 국정농단 관련 박근혜·이재용 2심 파기 환송 * 법무부 장관 후보 조국 관련 공방 지속
24 러시아, 한국 영공 침범 부인 - 靑, 신임 민정수석으로 김조원 KAI 사장 내정	30 민주연구원 한일 갈등 관련 보고서 내용 파문 31 北 방사포 주장 발사체 발사 1 여야, 추경안 처리 합의 - 한일 외교장관 담판 결렬	6 北 내륙 관통 발사체 발사 - 美, 방북 경험자 무비자 입국 제한 7 트럼프, '한국 방위비 분담금 인상 협상 시작' / 외교부 공식 개시 부인 - 日, 한국 화이트리스트 제외 수출무역관리령 개정안 공포	14 文, 장관급 후보 7인 인사청문요청안 국회 송부 15 文, 광복절 경축사 '아무도 흔들 수 없는 나라, 평화경제' 언급 16 北, 文 광복절 경축사 비난		
25 북한, 단거리 미사일 발사 - 文, 구미 일자리 투자협약식 참석 - 정부, '2019년 세법개정안' 발표	2 국회 추경안 통과 - 北 신형 방사포 주장 발사체 발사 * 日 수출규제 대책 민관정협의회 출범 * 日 화이트리스트에서 한국 배제 예상, GISOMIA 파기 검토 * 미국 기준금리 0.25%p 인하	8 文, '日 승자 없는 게임 철회' 촉구 - 민주평화당, 집단 탈당 예고 - 일본산 석탄재 방사능 검사 강화 - 일본 화이트리스트 제외 첫 논의 * 국내외 환율·증시 급등락 * 부분 개각, 민간택지 분양가 상한제 도입 예고			
26 조국 등 靑 수석비서관 3명 교체 * 일본산 불매, 유통업 전반 확산					

대통령 직무 수행 평가 - 주간 지표 / 일일 지표 / 상세 결과

2019년 (최근 20주)		조사완료 사례수 (명)	대통령 직무 수행 평가			
			잘하고 있다	잘못하고 있다	어느 쪽도 아니다	모름/ 응답거절
주간	04월 3주(16~18)	1,001	48%	42%	4%	6%
주간	04월 4주(23~25)	1,003	44%	47%	3%	6%
주간	5월 1주(4/30,5/2)	1,004	45%	46%	5%	4%
주간	05월 2주(07~09)	1,002	47%	45%	3%	5%
주간	05월 3주(14~16)	1,004	44%	47%	4%	5%
주간	05월 4주(21~23)	1,001	46%	44%	6%	4%
주간	05월 5주(28~30)	1,002	45%	45%	4%	6%
주간	06월 1주(04~05)	1,006	46%	46%	4%	5%
주간	06월 2주(11~13)	1,002	47%	44%	4%	6%
주간	06월 3주(18~20)	1,005	45%	45%	4%	7%
주간	06월 4주(25~27)	1,003	46%	45%	5%	5%
주간	07월 1주(02~04)	1,008	49%	40%	5%	5%
주간	07월 2주(09~11)	1,005	45%	45%	4%	5%
주간	07월 3주(16~18)	1,002	48%	44%	4%	5%
주간	07월 4주(23~25)	1,006	48%	42%	5%	5%
주간	8월 1주(7/30~8/1)	1,002	48%	41%	3%	7%
주간	08월 2주(06~08)	1,009	47%	43%	3%	7%
주간	08월 3주(12~16)	한국갤럽 사옥 내부 공간 재배치, 시설 점검차 조사 심				
주간	08월 4주(20~22)	1,002	45%	49%	3%	4%
주간	08월 5주(27~29)	1,004	44%	49%	3%	4%
일일	08/19(월)					
일일	08/20(화)	1,008	48%	44%	3%	5%
일일	08/21(수)	1,012	47%	47%	3%	4%
일일	08/22(목)	1,002	45%	49%	3%	4%
일일	08/23(금)					
일일	08/26(월)					
일일	08/27(화)	998	43%	50%	3%	4%
일일	08/28(수)	996	44%	48%	4%	5%
일일	08/29(목)	1,004	44%	49%	3%	4%
일일	08/30(금)					

*일일 지표는 3-day-rolling average

질문) 귀하는 문재인 대통령이 대통령으로서의 직무를 잘 수행하고 있다고 보십니까, 혹은 잘못 수행하고 있다고 보십니까? (긍정/부정을 답하지 않은 경우 재질문) 군이 말씀하신다면, '잘하고 있다'와 '잘못하고 있다' 중 어느 쪽입니까?

2019년 8월 5주 (27~29일)		조사완료 사례수 (명)	가중적용 사례수 (명)	대통령 직무 수행 평가			
				잘하고 있다	잘못하고 있다	어느 쪽도 아니다	모름/ 응답거절
전체		1,004	1,000	44%	49%	3%	4%
지역별	서울	193	193	39%	53%	4%	4%
	인천/경기	307	306	44%	49%	3%	4%
	강원	33	30	-	-	-	-
	대전/세종/충청	104	105	44%	51%	3%	3%
	광주/전라	102	99	74%	20%	3%	4%
	대구/경북	100	100	31%	66%	2%	2%
	부산/울산/경남	150	154	42%	47%	4%	7%
	제주	15	13	-	-	-	-
성별	남성	516	496	44%	50%	3%	3%
	여성	488	504	44%	47%	3%	5%
연령별	19-29세	158	170	42%	42%	5%	10%
	30대	160	168	57%	38%	3%	2%
	40대	191	196	60%	37%	3%	1%
	50대	215	199	37%	57%	2%	4%
	60대 이상	280	267	30%	62%	3%	5%
주요 지지정당별	더불어민주당	383	382	76%	19%	3%	2%
	바른미래당	71	68	18%	82%		
	자유한국당	205	206	5%	93%	1%	2%
	정의당	92	93	67%	27%	4%	3%
	무당(無黨)층	242	242	25%	56%	6%	12%
직업별	농/임/어업	39	38	-	-	-	-
	자영업	147	143	42%	52%	4%	2%
	블루칼라	153	148	36%	56%	2%	5%
	화이트칼라	346	353	57%	38%	3%	1%
	가정주부	155	150	33%	58%	3%	7%
	학생	64	69	40%	49%		11%
	무직/은퇴/기타	100	99	35%	53%	3%	9%
생활수준별	상/중상	172	170	49%	47%	2%	2%
	중	423	432	47%	47%	3%	3%
	중하	222	214	43%	48%	5%	5%
	하	152	150	33%	57%	4%	7%
성향별	보수	252	253	22%	77%	2%	
	중도	293	291	43%	50%	3%	4%
	진보	280	281	70%	23%	4%	2%
	모름/응답거절	179	175	35%	47%	4%	14%

*50사례 미만은 수치를 제시하지 않음. 한국갤럽 데일리 오피니언 제368호 www.gallup.co.kr

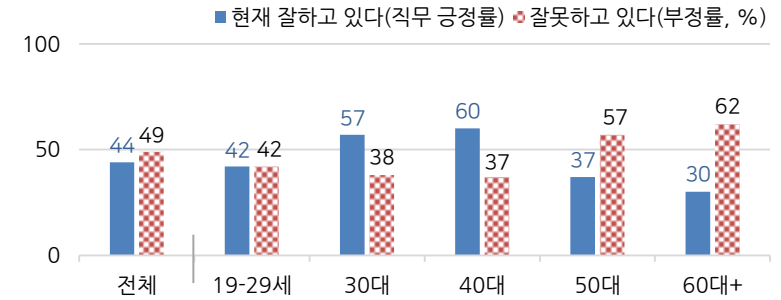
질문 어떤 점에서 (잘하고/잘못하고 있다고) 생각하시는지 한 가지만 구체적으로 말씀해 주십시오.(자유응답)

대통령 직무 수행 긍정 평가 이유 2019년 8월 27~29일 (긍정 평가자 440명)		대통령 직무 수행 부정 평가 이유 2019년 8월 27~29일 (부정 평가자 486명)	
외교 잘함	33%	경제/민생 문제 해결 부족(-3)	25%
최선을 다함/열심히 한다	9%	외교 문제(+7)	16%
북한과의 관계 개선(-3)	7%	인사(人事) 문제(+6)	15%
복지 확대	5%	전반적으로 부족하다	9%
전반적으로 잘한다	5%	북한 관계 치중/친북 성향(-5)	7%
주관/소신 있다	5%	독단적/일방적/편파적	5%
개혁/적폐 청산/개혁 의지	4%	북핵/안보	3%
전 경권보다 낫다	3%	국론 분열/갈등	2%
기본에 충실/원칙대로 함/공정함	2%	서민 어려움/빈부 격차 확대	1%
경제 정책	2%	최저임금 인상	1%
평화를 위한 노력	2%	일자리 문제/고용 부족	1%
소통 잘한다	2%	주관, 소신 부족/여론에 휘둘림	1%
공직자 인사(人事)	1%	세금 인상	1%
정직함/솔직함/투명함	1%	공약 실천 미흡	1%
일자리 창출/비정규직 정규직화	1%	성급함/수습 안됨	1%
북핵 문제 대응/안보	1%	여야 갈등/협치 부족	1%
안정감/나라가 조용함	1%	기타	4%
깨끗함/청렴	1%	모름/응답거절	5%
기타	2%		
모름/응답거절	16%		

*(+/-) 표시는 직전 조사 대비 증감폭이 ±3%포인트 이상인 항목(단위: %포인트)

*한국갤럽 데일리 오피니언 제368호 www.gallup.co.kr

◎ 대통령 직무 수행 평가: 연령별 - 2019년 8월 5주(27~29일)



*성·연령별 대통령 직무 수행 평가, 정당 지지도는 매월 말 공개하는 월 통합 자료 참조
*전국 성인 1,004명 전화조사. 한국갤럽 데일리 오피니언 제368호 www.gallup.co.kr

정당 지지도 - 최근 6개월 추이 / 상세 결과

질문 현재 우리나라에는 (더불어민주당, 민주평화당, 바른미래당, 우리공화당, 자유한국당, 정의당, 순서 로테이션) 등의 정당이 있습니다. 귀하는 이 중 어느 정당을 지지하십니까?
(‘모름/없음’인 경우 재질문) 그럼, 본인 성향은 어느 정당에 조금이라도 더 가깝습니까?

2019년 (최근 6개월)	조사완료 사례수 (명)	정당 지지도								무당층 無黨層
		더불어 민주당	민주 평화당	바른 미래당	우리 공화당	자유 한국당	정의당	기타		
02월 4주(26~28)	1,002	38%	1%	7%		20%	8%	0%	26%	
03월 1주(05~07)	1,003	39%	1%	7%		20%	8%	0%	24%	
03월 2주(12~14)	1,004	39%	1%	7%		22%	7%	1%	22%	
03월 3주(19~21)	1,002	37%	1%	7%		21%	9%	1%	25%	
03월 4주(26~28)	1,003	35%	1%	6%		22%	10%	0%	26%	
04월 1주(02~04)	1,003	37%	1%	6%		23%	9%	0%	25%	
04월 2주(09~11)	1,002	38%	1%	4%		21%	10%	1%	26%	
04월 3주(16~18)	1,001	39%	1%	5%		20%	10%	0%	25%	
04월 4주(23~25)	1,003	35%	1%	7%		24%	9%	0%	24%	
5월 1주(4/30,5/2)	1,004	36%	0.4%	6%		24%	8%		26%	
05월 2주(07~09)	1,002	40%	0.4%	5%		25%	8%	0%	22%	
05월 3주(14~16)	1,004	38%	1%	4%		24%	8%	0%	24%	
05월 4주(21~23)	1,001	36%	0.4%	5%		24%	9%	1%	24%	
05월 5주(28~30)	1,002	39%	1%	4%		22%	7%	0%	26%	
06월 1주(04~05)	1,006	39%	1%	6%		23%	8%	1%	23%	
06월 2주(11~13)	1,002	37%	1%	6%		21%	8%	0%	25%	
06월 3주(18~20)	1,005	38%	1%	5%		21%	9%	1%	27%	
06월 4주(25~27)	1,003	39%	1%	6%		21%	8%	1%	24%	
07월 1주(02~04)	1,008	40%	0.2%	5%	1%	20%	9%	0%	24%	
07월 2주(09~11)	1,005	39%	1%	6%	1%	19%	8%	1%	26%	
07월 3주(16~18)	1,002	40%	1%	5%	1%	20%	9%	0%	24%	
07월 4주(23~25)	1,006	39%	0.4%	6%	1%	19%	9%	1%	26%	
8월 1주(7/30~8/1)	1,002	40%	1%	6%	1%	20%	9%	0%	24%	
08월 2주(06~08)	1,009	41%	1%	6%	1%	18%	8%	0%	26%	
08월 3주(12~16)	한국갤럽 사옥 내부 공간 재배치, 시설 점검차 조사 함									
08월 4주(20~22)	1,002	41%	1%	6%	1%	21%	7%	0%	24%	
08월 5주(27~29)	1,004	38%	0.3%	7%	1%	21%	9%	0%	24%	

*한국갤럽 데일리 오피니언 제368호 www.gallup.co.kr

2019년 8월 5주 (27~29일)	조사완료 사례수 (명)	가중적용 사례수 (명)	정당 지지도								없음	모름 응답 거절
			더불어 민주당	민주 평화당	바른 미래당	우리 공화당	자유 한국당	정의당	기타	무당층 無黨層		
전체	1,004	1,000	38%	0.3%	7%	1%	21%	9%	0%	24%	19%	5%
지역별												
서울	193	193	35%	1%	10%	1%	21%	10%		22%	16%	6%
인천/경기	307	306	39%	1%	4%	0%	16%	12%	0%	27%	23%	4%
강원	33	30	-	-	-	-	-	-	-	-	-	-
대전/세종/충청	104	105	40%		5%	1%	23%	7%		24%	16%	8%
광주/전라	102	99	62%		6%		4%	13%		16%	10%	5%
대구/경북	100	100	23%		12%	1%	32%	4%		28%	22%	6%
부산/울산/경남	150	154	35%		6%	1%	28%	4%		26%	21%	5%
제주	15	13	-	-	-	-	-	-	-	-	-	-
성별												
남성	516	496	39%	0%	9%	1%	20%	8%		22%	19%	3%
여성	488	504	37%	0%	4%	0%	21%	10%	0%	26%	19%	7%
연령별												
19~29세	158	170	37%	1%	7%	1%	11%	10%		34%	25%	9%
30대	160	168	49%	1%	7%		8%	11%	1%	24%	20%	3%
40대	191	196	47%		7%		13%	16%		17%	16%	1%
50대	215	199	35%		7%	1%	26%	8%		23%	19%	3%
60대 이상	280	267	28%	0%	5%	1%	36%	4%		25%	16%	9%
직업별												
농/임/어업	39	38	-	-	-	-	-	-	-	-	-	-
자영업	147	143	36%		8%	0%	25%	11%		19%	14%	5%
블루칼라	153	148	37%	2%	5%	2%	20%	5%		29%	25%	4%
화이트칼라	346	353	48%	0%	7%	0%	10%	14%		20%	18%	2%
가정주부	155	150	33%		6%		32%	5%	1%	24%	15%	9%
학생	64	69	27%		10%		16%	12%		35%	27%	8%
무직/은퇴/기타	100	99	22%		6%	1%	32%	5%		34%	23%	11%
생활 수준별												
상/중상	172	170	41%		9%		16%	11%		23%	19%	4%
중	423	432	42%	0%	6%	0%	20%	11%	0%	20%	17%	3%
중하	222	214	37%		8%	1%	17%	11%		26%	21%	4%
하	152	150	28%	2%	5%	1%	33%	2%		29%	21%	8%
성향별												
보수	252	253	19%		13%	1%	46%	2%		19%	18%	1%
중도	293	291	32%	0%	9%	0%	13%	14%		31%	26%	4%
진보	280	281	68%	1%	2%		5%	15%	0%	9%	8%	1%
모름/응답거절	179	175	28%		1%	2%	22%	2%		45%	25%	20%
대통령 직무												
긍정 평가자	441	440	66%	0%	3%	0%	2%	14%	0%	14%	10%	4%
부정 평가자	487	486	15%	0%	11%	1%	39%	5%		28%	24%	4%

*50사례 미만은 수치를 제시하지 않음. 한국갤럽 데일리 오피니언 제368호 www.gallup.co.kr

질문) 신임 법무부 장관 후보로 전 청와대 민정수석인 조국 씨가 지명됐는데요.

귀하는 조국 후보가 법무부 장관으로 적절한 인물이라고 보십니까,

적절하지 않은 인물이라고 보십니까?

2019년 8월 5주 (27~29일)	조사완료 사례수 (명)	가중적용 사례수 (명)	조국 후보, 법무부 장관으로		
			적절한 인물	부적절	모름/ 응답거절
전체	1,004	1,000	27%	57%	16%
지역별					
서울	193	193	23%	63%	14%
인천/경기	307	306	28%	57%	15%
강원	33	30	-	-	-
대전/세종/충청	104	105	32%	53%	16%
광주/전라	102	99	42%	34%	24%
대구/경북	100	100	18%	66%	16%
부산/울산/경남	150	154	28%	59%	13%
제주	15	13	-	-	-
성별					
남성	516	496	29%	57%	15%
여성	488	504	26%	57%	17%
연령별					
19-29세	158	170	23%	51%	25%
30대	160	168	36%	50%	13%
40대	191	196	45%	42%	13%
50대	215	199	25%	67%	8%
60대 이상	280	267	13%	68%	19%
주요 지지정당별					
더불어민주당	383	382	50%	33%	18%
바른미래당	71	68	13%	83%	4%
자유한국당	205	206	3%	92%	6%
정의당	92	93	46%	44%	10%
무당(無黨)층	242	242	10%	62%	28%
직업별					
농/임/어업	39	38	-	-	-
자영업	147	143	31%	60%	10%
블루칼라	153	148	20%	65%	16%
화이트칼라	346	353	40%	48%	11%
가정주부	155	150	18%	62%	20%
학생	64	69	10%	55%	35%
무직/은퇴/기타	100	99	17%	60%	23%
성향별					
보수	252	253	14%	82%	5%
중도	293	291	26%	60%	15%
진보	280	281	49%	38%	13%
모름/응답거절	179	175	15%	47%	38%
대통령 직무					
긍정 평가자	441	440	56%	25%	19%
부정 평가자	487	486	4%	88%	8%

*2013년 2월 미래창조과학부 장관 후보 김종훈 지명 후: 적절 33%, 부적절 15%, 유보 52%

*50사례 미만은 수치를 제시하지 않음. 한국갤럽 데일리 제368호 www.gallup.co.kr

◎ 2013년 이후 국무총리 후보 인사청문회 전후 평가

지명 후보	조사 시기 - 인사청문회 전후	사례수 (명)	국무총리 후보 평가		
			적합	부적합	의견 유보
정홍원	2013년 2월 2주(13~15일) - 전	1,006	23%	13%	64%
	2월 4주(25~26일) - 후	610	28%	20%	52%
문창극	2014년 6월 3주(17~19일) - 전	1,002	9%	64%	27%
이완구	2015년 1월 4주(27~29일) - 전	1,009	39%	20%	41%
	2월 2주(10~12일) - 후	1,010	29%	41%	30%
황교안	2015년 5월 4주(26~28일) - 전	1,006	31%	24%	44%
	6월 2주(09~11일) - 후	1,002	33%	30%	37%
이낙연	2017년 5월 3주(16~18일) - 전	1,004	60%	5%	35%
	6월 1주(5/30~6/1) - 후	1,004	61%	14%	26%

*문창극 후보는 인사청문회 전인 2014년 6월 24일 자진 사퇴. 이외 4인은 국무총리 취임

*전국 성인 전화조사. 한국갤럽 데일리 오피니언 제368호 www.gallup.co.kr

질문) 최근 한일 간 분쟁이 지속되고 있습니다.

귀하는 이번 한일 간 분쟁에 대해 우리 정부가 잘 대응하고 있다고 보십니까, 잘못 대응하고 있다고 보십니까?

2019년	조사완료 사례수 (명)	가중적용 사례수 (명)	우리 정부의 한일 분쟁 대응		
			잘하고 있다	잘못하고 있다	모름/응답거절
7월 4주(23~25일)	1,006	1,000	50%	36%	14%
8월 2주(06~08일)	1,009	1,000	54%	35%	11%
8월 5주(27~29일)	1,004	1,000	55%	34%	10%
지역별					
서울	193	193	53%	41%	6%
인천/경기	307	306	59%	30%	10%
강원	33	30	-	-	-
대전/세종/충청	104	105	49%	36%	15%
광주/전라	102	99	78%	15%	7%
대구/경북	100	100	38%	50%	12%
부산/울산/경남	150	154	56%	32%	12%
제주	15	13	-	-	-
성별					
남성	516	496	61%	32%	8%
여성	488	504	50%	37%	13%
연령별					
19-29세	158	170	59%	33%	8%
30대	160	168	66%	25%	9%
40대	191	196	69%	25%	6%
50대	215	199	51%	41%	8%
60대 이상	280	267	39%	43%	18%
주요 지지정당별					
더불어민주당	383	382	85%	9%	5%
바른미래당	71	68	38%	55%	7%
자유한국당	205	206	18%	72%	10%
정의당	92	93	77%	19%	4%
무당(無黨)층	242	242	37%	41%	22%
직업별					
농/임/어업	39	38	-	-	-
자영업	147	143	48%	43%	9%
블루칼라	153	148	53%	34%	13%
화이트칼라	346	353	70%	25%	5%
가정주부	155	150	40%	46%	14%
학생	64	69	51%	39%	10%
무직/은퇴/기타	100	99	41%	40%	19%
생활수준별					
상/중상	172	170	61%	34%	5%
중	423	432	59%	33%	7%
중하	222	214	58%	33%	9%
하	152	150	38%	40%	22%
성향별					
보수	252	253	35%	55%	10%
중도	293	291	56%	36%	8%
진보	280	281	82%	13%	5%
모름/응답거절	179	175	40%	37%	23%
대통령 직무					
긍정 평가자	441	440	89%	5%	6%
부정 평가자	487	486	27%	63%	10%

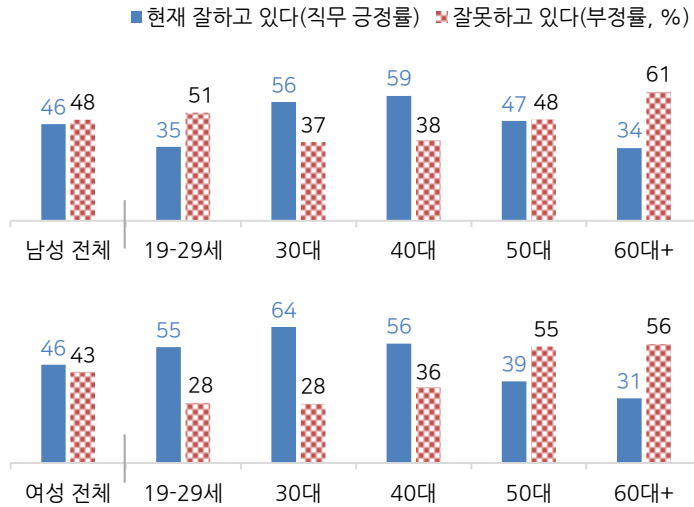
*50사례 미만은 수치를 제시하지 않음. 한국갤럽 데일리 오피니언 제368호 www.gallup.co.kr

질문) 정부는 한일 양국이 군사정보를 공유하는 한일 군사정보보호협정, 즉 지소미아(GSOMIA)를 연장하지 않기로 결정했는데요. 귀하는 이에 대해 잘한 일로 보십니까, 잘못된 일로 보십니까?

2019년 8월 5주 (27~29일)	조사완료 사례수	가중적용 사례수	한일 군사정보보호협정 종료 결정		
			잘한 일	잘못한 일	모름/응답거절
전체	1,004	1,000	53%	28%	19%
지역별					
서울	193	193	51%	37%	13%
인천/경기	307	306	55%	26%	19%
강원	33	30	-	-	-
대전/세종/충청	104	105	52%	28%	19%
광주/전라	102	99	65%	11%	24%
대구/경북	100	100	43%	34%	24%
부산/울산/경남	150	154	55%	27%	17%
제주	15	13	-	-	-
성별					
남성	516	496	58%	29%	13%
여성	488	504	48%	27%	24%
연령별					
19-29세	158	170	55%	21%	23%
30대	160	168	64%	22%	14%
40대	191	196	68%	21%	11%
50대	215	199	52%	35%	13%
60대 이상	280	267	34%	36%	29%
주요 지지정당별					
더불어민주당	383	382	80%	9%	11%
바른미래당	71	68	32%	61%	8%
자유한국당	205	206	18%	63%	19%
정의당	92	93	78%	12%	10%
무당(無黨)층	242	242	38%	26%	36%
직업별					
농/임/어업	39	38	-	-	-
자영업	147	143	50%	33%	16%
블루칼라	153	148	53%	26%	21%
화이트칼라	346	353	69%	22%	9%
가정주부	155	150	35%	39%	26%
학생	64	69	48%	25%	26%
무직/은퇴/기타	100	99	34%	32%	34%
성향별					
보수	252	253	35%	52%	13%
중도	293	291	56%	30%	14%
진보	280	281	80%	9%	10%
모름/응답거절	179	175	30%	21%	48%
대통령 직무					
긍정 평가자	441	440	81%	4%	15%
부정 평가자	487	486	30%	53%	17%
한일 분쟁 정부 대응					
잘하고 있다	558	552	83%	6%	10%
잘못하고 있다	340	345	14%	68%	19%

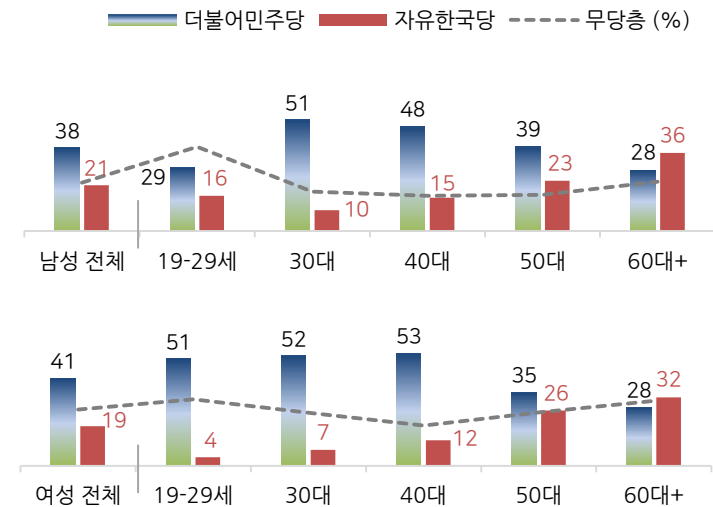
*50사례 미만은 수치를 제시하지 않음. 한국갤럽 데일리 오피니언 제368호 www.gallup.co.kr

◎ 2019년 8월(1, 2, 4, 5주) 통합 대통령 직무 수행 평가 - 성·연령별



*전국 성인 4,017명 전화조사. 한국갤럽 데일리 제368호 www.gallup.co.kr

◎ 2019년 8월(1, 2, 4, 5주) 통합 주요 정당 지지도 - 성·연령별



*전국 성인 4,017명 전화조사. 한국갤럽 데일리 제368호 www.gallup.co.kr

대통령 직무 수행 평가 - 2019년 1, 2월

	2019년 1월(2~5주) 통합	조사완료 사례수 (명)	목표할당 사례수 (명)	대통령 직무 수행 평가			
				잘하고 있다	잘못하고 있다	어느 쪽도 아니다	모름/ 응답거절
전체	4,010	4,000	47%	44%	5%	4%	
지역별							
서울	790	778	47%	45%	4%	4%	
인천/경기	1,217	1,211	48%	43%	5%	4%	
강원	119	121	47%	44%	5%	4%	
대전/세종/충청	415	420	45%	44%	6%	4%	
광주/전라	401	399	72%	21%	3%	3%	
대구/경북	400	401	30%	60%	5%	5%	
부산/울산/경남	618	620	39%	52%	5%	4%	
제주	50	50	51%	39%	3%	7%	
성별							
남성	2,078	1,983	45%	47%	5%	3%	
여성	1,932	2,017	48%	41%	5%	5%	
연령별							
19-29세	694	695	50%	37%	4%	9%	
30대	638	682	59%	35%	3%	3%	
40대	758	801	56%	37%	4%	3%	
50대	838	800	40%	53%	6%	2%	
60대 이상	1,082	1,022	34%	54%	6%	5%	
성/ 연령별							
남성 19-29세	370	366	41%	45%	4%	9%	
남성 30대	362	349	54%	40%	4%	2%	
남성 40대	430	407	58%	35%	5%	3%	
남성 50대	431	403	41%	54%	4%	1%	
남성 60대 이상	485	458	34%	59%	6%	1%	
여성 19-29세	324	329	60%	29%	3%	8%	
여성 30대	276	333	65%	30%	2%	4%	
여성 40대	328	394	54%	40%	4%	3%	
여성 50대	407	397	39%	51%	8%	3%	
여성 60대 이상	597	564	35%	50%	7%	8%	
주요 지지 정당별							
더불어민주당	1,535	1,555	79%	16%	4%	2%	
민주평화당	38	41	-	-	-	-	
바른미래당	284	281	25%	69%	4%	2%	
자유한국당	738	719	5%	88%	4%	3%	
정의당	372	368	61%	32%	6%	2%	
무당(無黨)층	1,028	1,021	28%	55%	7%	10%	
직업별							
농/임/어업	122	118	40%	50%	5%	5%	
자영업	590	590	37%	56%	4%	3%	
블루칼라	624	601	44%	46%	7%	3%	
화이트칼라	1,242	1,257	59%	36%	3%	3%	
가정주부	692	711	42%	47%	7%	5%	
학생	289	291	52%	38%	2%	8%	
무직/은퇴/기타	451	431	36%	51%	6%	8%	
성향별							
보수	986	969	21%	73%	4%	2%	
중도	1,180	1,185	45%	47%	5%	3%	
진보	1,219	1,236	70%	23%	4%	3%	
모름/응답거절	625	610	42%	38%	7%	13%	

*50사례 미만은 수치를 제시하지 않음. 한국갤럽 데일리 제340호 www.gallup.co.kr

	2019년 2월(2~4주) 통합	조사완료 사례수 (명)	목표할당 사례수 (명)	대통령 직무 수행 평가			
				잘하고 있다	잘못하고 있다	어느 쪽도 아니다	모름/ 응답거절
전체	3,005	3,000	47%	43%	4%	6%	
지역별							
서울	589	581	48%	44%	4%	4%	
인천/경기	916	914	48%	44%	3%	5%	
강원	91	91	46%	40%	2%	12%	
대전/세종/충청	307	316	47%	43%	3%	7%	
광주/전라	302	298	69%	19%	5%	6%	
대구/경북	296	300	31%	54%	6%	9%	
부산/울산/경남	464	463	40%	53%	4%	3%	
제주	40	38	-	-	-	-	
성별							
남성	1,541	1,487	45%	47%	4%	4%	
여성	1,464	1,513	49%	40%	4%	7%	
연령별							
19-29세	513	523	47%	39%	3%	10%	
30대	475	500	61%	31%	4%	5%	
40대	562	591	56%	36%	4%	4%	
50대	631	601	38%	55%	4%	3%	
60대 이상	824	784	38%	51%	5%	6%	
성/ 연령별							
남성 19-29세	269	273	35%	52%	3%	9%	
남성 30대	269	259	55%	35%	5%	4%	
남성 40대	317	301	54%	37%	4%	4%	
남성 50대	318	303	44%	51%	2%	2%	
남성 60대 이상	368	352	37%	57%	4%	2%	
여성 19-29세	244	250	60%	25%	3%	11%	
여성 30대	206	242	66%	26%	2%	5%	
여성 40대	245	291	58%	35%	3%	3%	
여성 50대	313	298	31%	59%	5%	4%	
여성 60대 이상	456	432	39%	46%	5%	10%	
주요 지지 정당별							
더불어민주당	1,163	1,172	79%	15%	3%	2%	
민주평화당	24	23	-	-	-	-	
바른미래당	212	208	19%	75%	3%	2%	
자유한국당	580	577	10%	83%	2%	4%	
정의당	250	245	65%	30%	3%	2%	
무당(無黨)층	761	759	27%	52%	7%	14%	
직업별							
농/임/어업	88	87	43%	49%	4%	4%	
자영업	461	462	37%	58%	3%	2%	
블루칼라	482	465	47%	44%	3%	6%	
화이트칼라	891	896	59%	34%	4%	3%	
가정주부	522	528	43%	45%	5%	7%	
학생	218	221	48%	38%	2%	12%	
무직/은퇴/기타	343	340	36%	47%	5%	12%	
성향별							
보수	742	740	25%	69%	3%	3%	
중도	903	903	46%	44%	5%	5%	
진보	890	899	70%	25%	3%	2%	
모름/응답거절	470	458	40%	37%	5%	18%	

*50사례 미만은 수치를 제시하지 않음. 한국갤럽 데일리 제343호 www.gallup.co.kr

대통령 직무 수행 평가 - 2019년 3, 4월

2019년 3월(1~4주) 통합	조사완료 사례수 (명)	목표할당 사례수 (명)	대통령 직무 수행 평가			
			잘하고 있다	잘못하고 있다	어느 쪽도 아니다	모름/ 응답거절
전체	4,012	4,000	44%	45%	5%	5%
지역별						
서울	787	775	45%	46%	5%	5%
인천/경기	1,226	1,218	46%	44%	5%	6%
강원	121	121	43%	43%	7%	7%
대전/세종/충청	417	421	45%	44%	6%	6%
광주/전라	389	398	68%	22%	4%	6%
대구/경북	404	400	30%	59%	5%	6%
부산/울산/경남	616	617	35%	57%	4%	4%
제주	52	50	50%	40%	8%	3%
성별						
남성	2,039	1,983	43%	49%	4%	3%
여성	1,973	2,017	45%	41%	6%	8%
연령별						
19-29세	690	691	44%	41%	4%	10%
30대	661	674	55%	39%	2%	4%
40대	718	788	59%	34%	5%	2%
50대	846	802	38%	53%	5%	3%
60대 이상	1,097	1,045	32%	55%	7%	7%
성/연령별						
남성 19-29세	356	364	34%	53%	6%	7%
남성 30대	347	345	51%	44%	2%	3%
남성 40대	417	401	62%	33%	3%	2%
남성 50대	427	404	40%	54%	4%	1%
남성 60대 이상	492	469	33%	59%	5%	3%
여성 19-29세	334	328	55%	28%	3%	14%
여성 30대	314	328	59%	33%	3%	6%
여성 40대	301	388	56%	35%	6%	3%
여성 50대	419	398	36%	52%	7%	5%
여성 60대 이상	605	576	31%	51%	8%	10%
주요 지지 정당별						
더불어민주당	1,499	1,502	77%	16%	5%	2%
민주평화당	41	40	-	-	-	-
바른미래당	275	273	19%	75%	5%	1%
자유한국당	872	850	5%	89%	3%	2%
정의당	338	340	71%	22%	4%	3%
무당(無黨)층	966	974	25%	52%	7%	16%
직업별						
농/임/어업	130	127	35%	56%	6%	3%
자영업	578	566	40%	55%	3%	2%
블루칼라	619	612	42%	46%	6%	5%
화이트칼라	1,224	1,251	57%	34%	4%	4%
가정주부	705	706	37%	50%	6%	7%
학생	261	260	44%	43%	3%	9%
무직/은퇴/기타	495	479	31%	52%	7%	9%
성향별						
보수	1,040	1,025	19%	74%	4%	3%
중도	1,114	1,099	45%	44%	6%	4%
진보	1,195	1,219	68%	25%	4%	3%
모름/응답거절	663	657	38%	39%	7%	17%

*50사례 미만은 수치를 제시하지 않음. 한국갤럽 데일리 제347호 www.gallup.co.kr

2019년 4월(1~4주) 통합	조사완료 사례수 (명)	목표할당 사례수 (명)	대통령 직무 수행 평가			
			잘하고 있다	잘못하고 있다	어느 쪽도 아니다	모름/ 응답거절
전체	4,009	4,000	45%	46%	4%	6%
지역별						
서울	784	775	46%	44%	4%	5%
인천/경기	1,227	1,218	44%	47%	4%	6%
강원	118	121	45%	46%	4%	5%
대전/세종/충청	414	421	46%	44%	3%	6%
광주/전라	396	398	70%	24%	3%	4%
대구/경북	407	400	29%	61%	3%	7%
부산/울산/경남	612	617	39%	50%	5%	7%
제주	51	50	48%	41%	7%	3%
성별						
남성	2,052	1,983	43%	49%	4%	4%
여성	1,957	2,017	46%	43%	4%	7%
연령별						
19-29세	687	691	48%	37%	3%	12%
30대	654	674	56%	35%	4%	5%
40대	748	788	56%	38%	4%	3%
50대	834	802	41%	52%	4%	3%
60대 이상	1,086	1,045	31%	59%	4%	6%
성/연령별						
남성 19-29세	366	364	35%	49%	5%	11%
남성 30대	353	345	53%	39%	5%	4%
남성 40대	419	401	58%	37%	3%	1%
남성 50대	425	404	44%	50%	4%	2%
남성 60대 이상	489	469	30%	65%	3%	3%
여성 19-29세	321	328	62%	25%	2%	12%
여성 30대	301	328	59%	31%	4%	7%
여성 40대	329	388	53%	38%	5%	4%
여성 50대	409	398	38%	53%	4%	4%
여성 60대 이상	597	576	32%	55%	5%	8%
주요 지지 정당별						
더불어민주당	1,484	1,489	79%	15%	3%	2%
민주평화당	36	34	-	-	-	-
바른미래당	223	222	20%	68%	6%	5%
자유한국당	911	877	4%	92%	2%	2%
정의당	349	370	66%	29%	3%	3%
무당(無黨)층	992	994	26%	53%	6%	15%
직업별						
농/임/어업	108	112	34%	58%	5%	2%
자영업	625	611	40%	54%	3%	3%
블루칼라	653	653	47%	43%	5%	5%
화이트칼라	1,252	1,270	55%	37%	4%	4%
가정주부	697	693	37%	52%	5%	6%
학생	232	234	45%	39%	2%	13%
무직/은퇴/기타	442	426	35%	52%	3%	10%
성향별						
보수	1,012	993	22%	73%	3%	3%
중도	1,115	1,105	44%	46%	5%	5%
진보	1,136	1,154	71%	24%	2%	3%
모름/응답거절	746	748	37%	42%	6%	15%

*50사례 미만은 수치를 제시하지 않음. 한국갤럽 데일리 제351호 www.gallup.co.kr

대통령 직무 수행 평가 - 2019년 5, 6월

2019년 5월(1~5주) 통합	조사완료 사례수 (명)	목표할당 사례수 (명)	대통령 직무 수행 평가			
			잘하고 있다	잘못하고 있다	어느 쪽도 아니다	모름/ 응답거절
전체	5,013	5,000	45%	45%	4%	5%
지역별						
서울	980	968	45%	47%	5%	4%
인천/경기	1,528	1,523	46%	44%	5%	6%
강원	149	151	41%	48%	5%	6%
대전/세종/충청	526	527	48%	42%	5%	5%
광주/전라	496	497	71%	20%	4%	4%
대구/경북	502	500	27%	64%	4%	4%
부산/울산/경남	765	772	39%	53%	4%	4%
제주	67	63	49%	35%	2%	14%
성별						
남성	2,572	2,478	44%	49%	4%	4%
여성	2,441	2,522	47%	42%	5%	6%
연령별						
19-29세	833	864	46%	39%	5%	11%
30대	806	842	58%	33%	4%	5%
40대	950	986	59%	34%	5%	3%
50대	1,063	1,002	41%	54%	3%	3%
60대 이상	1,361	1,306	31%	59%	5%	4%
성/ 연령별						
남성 19-29세	447	454	32%	53%	6%	10%
남성 30대	451	431	54%	38%	3%	5%
남성 40대	526	501	61%	34%	4%	1%
남성 50대	536	505	44%	52%	3%	2%
남성 60대 이상	612	587	31%	63%	5%	1%
여성 19-29세	386	410	62%	23%	4%	11%
여성 30대	355	411	62%	28%	4%	6%
여성 40대	424	485	56%	33%	7%	4%
여성 50대	527	497	37%	56%	4%	3%
여성 60대 이상	749	720	31%	56%	5%	7%
주요 지지 정당별						
더불어민주당	1,874	1,904	81%	13%	4%	2%
민주평화당	33	33	-	-	-	-
바른미래당	243	243	29%	61%	7%	3%
자유한국당	1,233	1,193	5%	92%	2%	2%
정의당	387	392	70%	22%	7%	2%
무당(無黨)층	1,223	1,219	25%	54%	6%	14%
직업별						
농/임/어업	139	138	39%	50%	7%	4%
자영업	778	769	37%	57%	5%	2%
블루칼라	733	708	45%	46%	5%	4%
화이트칼라	1,666	1,685	58%	34%	4%	5%
가정주부	843	846	38%	53%	5%	4%
학생	283	296	44%	43%	3%	10%
무직/은퇴/기타	571	558	35%	52%	5%	8%
성향별						
보수	1,197	1,154	19%	75%	3%	3%
중도	1,536	1,553	44%	48%	4%	4%
진보	1,448	1,468	74%	19%	5%	2%
모름/응답거절	832	825	34%	44%	7%	15%

*50사례 미만은 수치를 제시하지 않음. 한국갤럽 데일리 제356호 www.gallup.co.kr

2019년 6월(1~4주) 통합	조사완료 사례수 (명)	목표할당 사례수 (명)	대통령 직무 수행 평가			
			잘하고 있다	잘못하고 있다	어느 쪽도 아니다	모름/ 응답거절
전체	4,016	4,000	46%	45%	4%	6%
지역별						
서울	776	775	47%	45%	4%	5%
인천/경기	1,224	1,218	46%	44%	4%	6%
강원	121	121	42%	47%	5%	6%
대전/세종/충청	418	421	49%	43%	4%	5%
광주/전라	398	398	71%	20%	3%	6%
대구/경북	404	400	28%	63%	3%	6%
부산/울산/경남	615	617	38%	52%	5%	5%
제주	60	50	52%	40%	3%	5%
성별						
남성	2,064	1,983	45%	48%	4%	4%
여성	1,952	2,017	47%	42%	4%	7%
연령별						
19-29세	636	691	48%	38%	3%	11%
30대	667	674	59%	34%	2%	5%
40대	781	788	55%	38%	4%	3%
50대	844	802	42%	51%	4%	3%
60대 이상	1,088	1,045	32%	56%	5%	6%
성/ 연령별						
남성 19-29세	343	364	38%	49%	3%	10%
남성 30대	372	345	56%	37%	2%	4%
남성 40대	428	401	58%	37%	4%	2%
남성 50대	429	404	42%	51%	4%	2%
남성 60대 이상	492	469	33%	60%	5%	1%
여성 19-29세	293	328	59%	26%	3%	12%
여성 30대	295	328	62%	31%	1%	5%
여성 40대	353	388	52%	40%	4%	4%
여성 50대	415	398	41%	51%	4%	4%
여성 60대 이상	596	576	31%	53%	6%	10%
주요 지지 정당별						
더불어민주당	1,527	1,540	81%	13%	4%	2%
민주평화당	35	34	-	-	-	-
바른미래당	226	228	22%	73%	3%	2%
자유한국당	881	857	3%	93%	2%	2%
정의당	335	329	71%	23%	5%	2%
무당(無黨)층	988	990	26%	53%	6%	15%
직업별						
농/임/어업	121	121	34%	52%	4%	9%
자영업	581	562	39%	55%	3%	3%
블루칼라	642	631	48%	42%	4%	6%
화이트칼라	1,303	1,315	56%	36%	3%	4%
가정주부	656	654	39%	52%	5%	4%
학생	225	244	43%	42%	3%	12%
무직/은퇴/기타	488	473	35%	51%	5%	8%
성향별						
보수	1,019	997	19%	75%	3%	3%
중도	1,162	1,153	47%	45%	4%	4%
진보	1,221	1,236	72%	22%	4%	3%
모름/응답거절	614	614	36%	42%	6%	17%

*50사례 미만은 수치를 제시하지 않음. 한국갤럽 데일리 제360호 www.gallup.co.kr

대통령 직무 수행 평가 - 2019년 7, 8월

2019년 7월(1~4주) 통합	조사완료 사례수 (명)	목표할당 사례수 (명)	대통령 직무 수행 평가			
			잘하고 있다	잘못하고 있다	어느 쪽도 아니다	모름/ 응답거절
전체	4,021	4,000	48%	43%	4%	5%
지역별						
서울	780	775	48%	44%	4%	4%
인천/경기	1,227	1,218	51%	40%	4%	5%
강원	128	121	41%	45%	6%	8%
대전/세종/충청	415	421	46%	41%	6%	7%
광주/전라	399	398	72%	19%	4%	5%
대구/경북	399	400	29%	63%	3%	5%
부산/울산/경남	615	617	40%	50%	5%	5%
제주	58	50	44%	47%	4%	5%
성별						
남성	2,040	1,983	47%	45%	5%	4%
여성	1,981	2,017	48%	41%	4%	6%
연령별						
19-29세	657	691	48%	35%	5%	12%
30대	648	674	58%	35%	3%	4%
40대	777	788	59%	36%	3%	2%
50대	847	802	47%	46%	3%	3%
60대 이상	1,092	1,045	32%	56%	6%	6%
성/ 연령별						
남성 19-29세	353	364	37%	44%	6%	13%
남성 30대	356	345	57%	37%	4%	2%
남성 40대	416	401	59%	35%	4%	1%
남성 50대	427	404	50%	47%	2%	1%
남성 60대 이상	488	469	33%	57%	7%	3%
여성 19-29세	304	328	61%	26%	3%	10%
여성 30대	292	328	59%	32%	3%	5%
여성 40대	361	388	58%	37%	3%	2%
여성 50대	420	398	44%	46%	5%	5%
여성 60대 이상	604	576	32%	55%	6%	8%
주요 지지 정당별						
더불어민주당	1,597	1,578	81%	14%	4%	1%
바른미래당	218	217	23%	70%	5%	2%
자유한국당	801	783	6%	89%	3%	2%
정의당	343	353	70%	23%	5%	2%
무당(無黨)층	988	995	26%	52%	6%	16%
직업별						
농/임/어업	127	128	39%	49%	4%	7%
자영업	625	614	41%	52%	4%	3%
블루칼라	623	616	50%	42%	4%	4%
화이트칼라	1,265	1,281	62%	32%	3%	3%
가정주부	698	675	38%	51%	7%	5%
학생	241	256	40%	42%	5%	12%
무직/은퇴/기타	442	430	34%	49%	7%	11%
성향별						
보수	982	976	20%	75%	3%	2%
중도	1,170	1,176	50%	41%	5%	4%
진보	1,153	1,154	75%	19%	4%	2%
모름/응답거절	716	694	37%	41%	6%	16%

*50사례 미만은 수치를 제시하지 않음. 한국갤럽 데일리 제364호 www.gallup.co.kr

2019년 8월(1, 2, 4, 5주) 통합	조사완료 사례수 (명)	가중적용 사례수 (명)	대통령 직무 수행 평가			
			잘하고 있다	잘못하고 있다	어느 쪽도 아니다	모름/ 응답거절
전체	4,017	4,000	46%	45%	3%	5%
지역별						
서울	779	773	46%	47%	4%	3%
인천/경기	1,240	1,225	47%	45%	3%	5%
강원	124	121	37%	49%	2%	12%
대전/세종/충청	414	422	43%	47%	3%	7%
광주/전라	395	396	75%	16%	3%	6%
대구/경북	393	398	29%	64%	3%	5%
부산/울산/경남	614	615	40%	50%	4%	7%
제주	58	50	49%	38%	5%	8%
성별						
남성	2,074	1,983	46%	48%	3%	4%
여성	1,943	2,017	46%	43%	4%	7%
연령별						
19-29세	644	690	44%	40%	4%	12%
30대	635	662	60%	33%	3%	5%
40대	771	778	58%	37%	3%	2%
50대	847	803	43%	51%	3%	3%
60대 이상	1,120	1,067	32%	58%	3%	6%
성/ 연령별						
남성 19-29세	357	363	35%	51%	3%	11%
남성 30대	356	340	56%	37%	3%	4%
남성 40대	420	396	59%	38%	1%	2%
남성 50대	432	405	47%	48%	3%	2%
남성 60대 이상	509	480	34%	61%	2%	3%
여성 19-29세	287	327	55%	28%	4%	13%
여성 30대	279	322	64%	28%	3%	5%
여성 40대	351	383	56%	36%	5%	3%
여성 50대	415	399	39%	55%	2%	4%
여성 60대 이상	611	587	31%	56%	4%	9%
주요 지지 정당별						
더불어민주당	1,593	1,596	81%	14%	3%	3%
바른미래당	243	238	21%	75%	2%	1%
자유한국당	807	795	6%	91%	1%	2%
정의당	319	326	66%	25%	4%	5%
무당(無黨)층	983	978	23%	58%	6%	14%
직업별						
농/임/어업	128	122	39%	48%	6%	7%
자영업	571	555	41%	53%	3%	3%
블루칼라	633	621	47%	45%	3%	5%
화이트칼라	1,316	1,332	57%	37%	2%	4%
가정주부	669	667	38%	53%	4%	5%
학생	250	262	40%	43%	3%	14%
무직/은퇴/기타	450	441	35%	52%	4%	8%
성향별						
보수	977	965	22%	73%	2%	2%
중도	1,144	1,134	47%	47%	3%	3%
진보	1,129	1,140	74%	21%	3%	3%
모름/응답거절	767	761	33%	46%	5%	16%

*한국갤럽 데일리 오피니언 제368호 www.gallup.co.kr

정당 지지도 - 2019년 1, 2월

2019년 1월(2~5주) 통합	조사완료 사례수 (명)	목표할당 사례수 (명)	정당 지지도							무당층 無黨層
			더불어 민주당	민주 평화당	바른 미래당	자유 한국당	정의당	기타		
전체	4,010	4,000	39%	1%	7%	18%	9%	0%	26%	
지역별										
서울	790	778	36%	1%	10%	18%	11%	1%	24%	
인천/경기	1,217	1,211	40%	1%	6%	16%	11%	0%	27%	
강원	119	121	40%	1%	4%	21%	5%		29%	
대전/세종/충청	415	420	40%	0%	7%	19%	6%	1%	27%	
광주/전라	401	399	62%	4%	3%	3%	11%	0%	17%	
대구/경북	400	401	27%	0%	8%	30%	7%	0%	27%	
부산/울산/경남	618	620	32%	1%	6%	24%	9%	0%	28%	
제주	50	50	41%		16%	7%	8%		28%	
성별										
남성	2,078	1,983	37%	1%	9%	19%	11%	0%	23%	
여성	1,932	2,017	40%	1%	6%	17%	8%	0%	28%	
연령별										
19-29세	694	695	39%	1%	9%	6%	5%	0%	40%	
30대	638	682	49%	2%	9%	8%	7%	0%	24%	
40대	758	801	48%	1%	6%	12%	15%	1%	18%	
50대	838	800	33%	1%	7%	23%	14%	1%	21%	
60대 이상	1,082	1,022	30%	1%	5%	33%	5%		27%	
성/연령별										
남성 19-29세	370	366	33%	1%	12%	9%	5%		41%	
남성 30대	362	349	44%	1%	12%	10%	8%		24%	
남성 40대	430	407	49%	2%	7%	11%	17%	0%	14%	
남성 50대	431	403	33%	1%	8%	24%	18%	1%	16%	
남성 60대 이상	485	458	30%	1%	5%	38%	6%		20%	
여성 19-29세	324	329	46%	1%	5%	4%	6%	0%	38%	
여성 30대	276	333	54%	3%	6%	6%	6%	1%	25%	
여성 40대	328	394	47%	0%	6%	12%	13%	1%	21%	
여성 50대	407	397	34%	1%	6%	22%	11%	1%	25%	
여성 60대 이상	597	564	29%	1%	5%	29%	4%		33%	
직업별										
농/임/어업	122	118	35%	5%	4%	27%	7%		22%	
자영업	590	590	37%	1%	8%	22%	11%	1%	21%	
블루칼라	624	601	39%	1%	8%	17%	11%	0%	24%	
화이트칼라	1,242	1,257	47%	1%	7%	11%	12%	0%	22%	
가정주부	692	711	37%	1%	4%	25%	7%	0%	26%	
학생	289	291	35%	1%	11%	8%	5%	0%	40%	
무직/은퇴/기타	451	431	25%	1%	5%	27%	6%		36%	
성향별										
보수	986	969	18%	1%	9%	47%	5%	1%	20%	
중도	1,180	1,185	37%	1%	11%	14%	9%	0%	28%	
진보	1,219	1,236	62%	2%	4%	2%	15%	0%	14%	
모름/응답거절	625	610	29%	0%	3%	13%	3%	0%	52%	
대통령 직무 긍정 평가자	1,845	1,868	66%	1%	4%	2%	12%	0%	15%	
부정 평가자	1,798	1,775	14%	1%	11%	35%	7%	0%	32%	

*한국갤럽 데일리 오피니언 제340호 www.gallup.co.kr

2019년 2월(2~4주) 통합	조사완료 사례수 (명)	목표할당 사례수 (명)	정당 지지도							무당층 無黨層
			더불어 민주당	민주 평화당	바른 미래당	자유 한국당	정의당	기타		
전체	3,005	3,000	39%	1%	7%	19%	8%	1%	25%	
지역별										
서울	589	581	44%	1%	9%	16%	7%	0%	23%	
인천/경기	916	914	37%	0%	7%	18%	10%	1%	27%	
강원	91	91	40%		5%	21%	4%		30%	
대전/세종/충청	307	316	44%	0%	6%	19%	7%	1%	22%	
광주/전라	302	298	63%	2%	3%	3%	11%		18%	
대구/경북	296	300	22%	0%	8%	33%	5%	1%	31%	
부산/울산/경남	464	463	29%	1%	7%	27%	9%	0%	27%	
제주	40	38	-	-	-	-	-	-	-	
성별										
남성	1,541	1,487	37%	1%	8%	21%	9%	1%	23%	
여성	1,464	1,513	41%	1%	5%	17%	7%	0%	28%	
연령별										
19-29세	513	523	37%	1%	9%	8%	4%	0%	41%	
30대	475	500	54%	0%	7%	8%	10%	0%	20%	
40대	562	591	47%	0%	5%	12%	13%	1%	22%	
50대	631	601	33%	1%	9%	26%	10%	1%	20%	
60대 이상	824	784	30%	1%	5%	34%	5%	0%	25%	
성/연령별										
남성 19-29세	269	273	29%	0%	12%	13%	4%		42%	
남성 30대	269	259	51%		10%	10%	8%	0%	21%	
남성 40대	317	301	46%	1%	5%	14%	15%	1%	19%	
남성 50대	318	303	33%	1%	12%	27%	12%	2%	15%	
남성 60대 이상	368	352	29%	2%	5%	37%	7%		19%	
여성 19-29세	244	250	46%	1%	5%	3%	4%	0%	40%	
여성 30대	206	242	56%	1%	5%	7%	12%	1%	19%	
여성 40대	245	291	48%	0%	5%	10%	12%		25%	
여성 50대	313	298	32%	1%	7%	25%	8%	1%	25%	
여성 60대 이상	456	432	30%	0%	5%	31%	3%	0%	30%	
직업별										
농/임/어업	88	87	37%	1%	2%	28%	8%	1%	23%	
자영업	461	462	35%	1%	7%	28%	7%	1%	21%	
블루칼라	482	465	40%	2%	6%	18%	10%	1%	24%	
화이트칼라	891	896	48%	1%	8%	10%	11%	1%	21%	
가정주부	522	528	38%	0%	6%	25%	6%	0%	25%	
학생	218	221	35%	1%	10%	7%	5%	0%	41%	
무직/은퇴/기타	343	340	25%	1%	6%	30%	4%		34%	
성향별										
보수	742	740	19%	0%	10%	45%	4%	1%	21%	
중도	903	903	40%	1%	10%	15%	8%	0%	26%	
진보	890	899	59%	1%	4%	4%	15%	1%	16%	
모름/응답거절	470	458	29%	0%	2%	16%	3%	0%	50%	
대통령 직무 긍정 평가자	1,414	1,408	66%	1%	3%	4%	11%	0%	14%	
부정 평가자	1,306	1,304	14%	1%	12%	37%	6%	1%	30%	

*한국갤럽 데일리 오피니언 제343호 www.gallup.co.kr

정당 지지도 - 2019년 3, 4월

2019년 3월(1~4주) 통합	조사완료 사례수 (명)	목표할당 사례수 (명)	정당 지지도							무당층 無黨層
			더불어 민주당	민주 평화당	바른 미래당	자유 한국당	정의당	기타		
전체	4,012	4,000	38%	1%	7%	21%	9%	1%	24%	
지역별										
서울	787	775	36%	1%	9%	18%	9%	1%	26%	
인천/경기	1,226	1,218	39%	1%	7%	20%	9%	1%	23%	
강원	121	121	38%	0%	6%	20%	7%		28%	
대전/세종/충청	417	421	39%		5%	19%	11%	0%	26%	
광주/전라	389	398	61%	4%	4%	4%	10%	0%	17%	
대구/경북	404	400	24%	0%	9%	35%	4%		28%	
부산/울산/경남	616	617	30%	1%	5%	32%	7%	1%	25%	
제주	52	50	35%		1%	20%	12%		32%	
성별										
남성	2,039	1,983	36%	1%	8%	24%	10%	1%	20%	
여성	1,973	2,017	39%	1%	6%	18%	7%	0%	29%	
연령별										
19-29세	690	691	33%	0%	10%	11%	7%	0%	39%	
30대	661	674	47%	1%	8%	9%	9%	0%	26%	
40대	718	788	50%	1%	7%	11%	13%	1%	18%	
50대	846	802	34%	1%	6%	29%	11%	1%	19%	
60대 이상	1,097	1,045	28%	1%	5%	38%	4%	1%	23%	
성/연령별										
남성 19-29세	356	364	23%	1%	14%	17%	6%	0%	39%	
남성 30대	347	345	46%	0%	11%	13%	9%		20%	
남성 40대	417	401	50%	1%	6%	13%	17%	0%	12%	
남성 50대	427	404	36%	2%	5%	31%	11%	1%	15%	
남성 60대 이상	492	469	28%	2%	6%	42%	6%	1%	15%	
여성 19-29세	334	328	43%	0%	5%	4%	7%	0%	40%	
여성 30대	314	328	47%	1%	5%	5%	10%	0%	32%	
여성 40대	301	388	50%	2%	7%	9%	9%	1%	24%	
여성 50대	419	398	33%	0%	6%	27%	10%	1%	22%	
여성 60대 이상	605	576	28%	1%	4%	35%	3%		29%	
직업별										
농/임/어업	130	127	33%	2%	3%	33%	8%	2%	20%	
자영업	578	566	37%	1%	7%	28%	10%	1%	17%	
블루칼라	619	612	37%	2%	7%	20%	8%	1%	25%	
화이트칼라	1,224	1,251	46%	1%	7%	12%	11%	0%	23%	
가정주부	705	706	33%	1%	6%	28%	5%	0%	27%	
학생	261	260	35%		11%	10%	9%		34%	
무직/은퇴/기타	495	479	26%	1%	6%	32%	5%	1%	29%	
성향별										
보수	1,040	1,025	17%	0%	10%	50%	3%	1%	19%	
중도	1,114	1,099	39%	1%	11%	16%	8%	0%	25%	
진보	1,195	1,219	60%	2%	3%	4%	16%	0%	14%	
모름/응답거절	663	657	27%	1%	2%	18%	3%	0%	50%	
대통령 직무	긍정 평가자 부정 평가자	1,758 1,832	1,771 1,814	65% 13%	1% 1%	3% 11%	3% 42%	14% 4%	0% 1%	14% 28%

*한국갤럽 데일리 오피니언 제347호 www.gallup.co.kr

2019년 4월(1~4주) 통합	조사완료 사례수 (명)	목표할당 사례수 (명)	정당 지지도							무당층 無黨層
			더불어 민주당	민주 평화당	바른 미래당	자유 한국당	정의당	기타		
전체	4,009	4,000	37%	1%	6%	22%	9%	0%	25%	
지역별										
서울	784	775	36%	1%	7%	21%	11%	0%	24%	
인천/경기	1,227	1,218	37%	0%	5%	22%	9%	0%	26%	
강원	118	121	31%		9%	25%	11%	1%	24%	
대전/세종/충청	414	421	39%	1%	5%	20%	10%	1%	24%	
광주/전라	396	398	57%	3%	5%	4%	11%	0%	20%	
대구/경북	407	400	26%		6%	36%	6%		26%	
부산/울산/경남	612	617	33%	0%	6%	26%	7%	1%	27%	
제주	51	50	31%		5%	38%	13%		14%	
성별										
남성	2,052	1,983	35%	1%	7%	24%	10%	1%	23%	
여성	1,957	2,017	39%	1%	5%	20%	9%	0%	26%	
연령별										
19-29세	687	691	36%	1%	8%	8%	5%	0%	42%	
30대	654	674	45%	1%	7%	10%	12%	0%	25%	
40대	748	788	46%	1%	4%	14%	15%	0%	20%	
50대	834	802	37%	1%	5%	28%	11%	0%	17%	
60대 이상	1,086	1,045	27%	1%	4%	41%	4%	0%	23%	
성/연령별										
남성 19-29세	366	364	27%	1%	10%	13%	4%	0%	45%	
남성 30대	353	345	46%	1%	8%	12%	11%	0%	22%	
남성 40대	419	401	47%	1%	5%	14%	16%	1%	16%	
남성 50대	425	404	36%	1%	5%	28%	14%	1%	16%	
남성 60대 이상	489	469	24%	1%	5%	45%	4%	1%	20%	
여성 19-29세	321	328	46%	1%	5%	2%	7%	0%	39%	
여성 30대	301	328	44%	0%	6%	8%	14%		28%	
여성 40대	329	388	46%	1%	4%	13%	13%	0%	23%	
여성 50대	409	398	38%	0%	6%	29%	9%		18%	
여성 60대 이상	597	576	29%	1%	4%	37%	4%	0%	26%	
직업별										
농/임/어업	108	112	31%	3%	7%	33%	7%	1%	18%	
자영업	625	611	36%	1%	5%	28%	9%	0%	20%	
블루칼라	653	653	36%	1%	5%	22%	9%	1%	26%	
화이트칼라	1,252	1,270	44%	0%	7%	13%	13%	0%	23%	
가정주부	697	693	34%	0%	5%	31%	8%	0%	23%	
학생	232	234	35%	1%	11%	4%	6%		43%	
무직/은퇴/기타	442	426	28%	1%	2%	33%	4%	0%	31%	
성향별										
보수	1,012	993	20%	1%	7%	50%	5%	0%	18%	
중도	1,115	1,105	38%	1%	9%	17%	10%	0%	25%	
진보	1,136	1,154	59%	1%	4%	4%	17%	1%	15%	
모름/응답거절	746	748	26%	1%	2%	20%	3%	0%	48%	
대통령 직무	긍정 평가자 부정 평가자	1,765 1,870	1,795 1,824	66% 12%	1% 0%	3% 8%	2% 44%	14% 6%	0% 0%	15% 29%

*한국갤럽 데일리 오피니언 제351호 www.gallup.co.kr

정당 지지도 - 2019년 5, 6월

2019년 5월(1~5주) 통합	조사완료 사례수 (명)	목표할당 사례수 (명)	정당 지지도							무당층 無黨層
			더불어 민주당	민주 평화당	바른 미래당	자유 한국당	정의당	기타		
전체	5,013	5,000	38%	1%	5%	24%	8%	0%	24%	
지역별										
서울	980	968	41%	1%	5%	23%	7%	0%	23%	
인천/경기	1,528	1,523	38%	0%	5%	22%	8%	1%	27%	
강원	149	151	36%		4%	26%	8%		25%	
대전/세종/충청	526	527	38%	0%	4%	21%	10%	0%	28%	
광주/전라	496	497	61%	3%	5%	5%	8%	0%	18%	
대구/경북	502	500	20%	0%	5%	41%	4%	0%	29%	
부산/울산/경남	765	772	32%	0%	6%	33%	9%	0%	20%	
제주	67	63	38%		8%	16%	11%		27%	
성별										
남성	2,572	2,478	36%	1%	6%	26%	9%	0%	22%	
여성	2,441	2,522	40%	1%	4%	22%	7%	0%	27%	
연령별										
19-29세	833	864	36%	1%	8%	9%	5%	0%	41%	
30대	806	842	48%	0%	6%	12%	9%	0%	24%	
40대	950	986	49%	1%	5%	15%	13%	0%	17%	
50대	1,063	1,002	35%	1%	4%	32%	10%	1%	18%	
60대 이상	1,361	1,306	27%	1%	3%	42%	4%	0%	23%	
성/ 연령별										
남성 19-29세	447	454	27%	1%	11%	15%	4%	0%	43%	
남성 30대	451	431	45%		8%	15%	10%	0%	22%	
남성 40대	526	501	50%	1%	6%	16%	14%	1%	13%	
남성 50대	536	505	36%	0%	3%	32%	11%	1%	17%	
남성 60대 이상	612	587	26%	1%	4%	45%	6%	0%	18%	
여성 19-29세	386	410	47%	1%	4%	4%	5%	0%	39%	
여성 30대	355	411	52%	0%	5%	8%	8%		26%	
여성 40대	424	485	47%	1%	4%	15%	11%	0%	21%	
여성 50대	527	497	34%	1%	5%	32%	9%	0%	20%	
여성 60대 이상	749	720	28%	1%	2%	39%	2%	0%	28%	
직업별										
농/임/어업	139	138	32%	1%	1%	36%	8%	0%	21%	
자영업	778	769	36%	0%	6%	34%	8%	0%	16%	
블루칼라	733	708	38%	1%	4%	23%	10%	0%	24%	
화이트칼라	1,666	1,685	47%	1%	6%	14%	11%	0%	22%	
가정주부	843	846	32%	1%	3%	34%	4%	0%	25%	
학생	283	296	35%	1%	8%	10%	4%	1%	41%	
무직/은퇴/기타	571	558	28%	0%	4%	30%	4%	1%	33%	
성향별										
보수	1,197	1,154	17%	0%	6%	55%	3%	0%	19%	
중도	1,536	1,553	39%	1%	7%	19%	8%	0%	27%	
진보	1,448	1,468	62%	1%	3%	6%	15%	1%	13%	
모름/응답거절	832	825	24%	1%	2%	22%	2%	0%	48%	
대통령 직무										
긍정 평가자	2,241	2,274	67%	1%	3%	2%	12%	0%	14%	
부정 평가자	2,314	2,261	11%	0%	7%	49%	4%	0%	29%	

*한국갤럽 데일리 오피니언 제356호 www.gallup.co.kr

2019년 6월(1~4주) 통합	조사완료 사례수 (명)	목표할당 사례수 (명)	정당 지지도							무당층 無黨層
			더불어 민주당	민주 평화당	바른 미래당	자유 한국당	정의당	기타		
전체	4,016	4,000	38%	1%	6%	21%	8%	1%	25%	
지역별										
서울	776	775	38%	1%	6%	22%	9%	0%	24%	
인천/경기	1,224	1,218	39%	1%	6%	20%	8%	1%	25%	
강원	121	121	37%	1%	6%	24%	10%		21%	
대전/세종/충청	418	421	42%	0%	7%	18%	10%	0%	22%	
광주/전라	398	398	60%	3%	3%	5%	11%		18%	
대구/경북	404	400	22%	0%	7%	35%	7%	1%	28%	
부산/울산/경남	615	617	32%	0%	5%	27%	6%	1%	28%	
제주	60	50	43%		8%	16%	3%	2%	28%	
성별										
남성	2,064	1,983	38%	1%	7%	23%	10%	1%	20%	
여성	1,952	2,017	39%	1%	5%	19%	7%	0%	29%	
연령별										
19-29세	636	691	38%	1%	7%	10%	5%		40%	
30대	667	674	51%	1%	7%	9%	9%	0%	23%	
40대	781	788	45%	1%	5%	15%	14%	1%	19%	
50대	844	802	35%	1%	7%	26%	9%	1%	21%	
60대 이상	1,088	1,045	29%	1%	3%	39%	5%	0%	23%	
성/ 연령별										
남성 19-29세	343	364	34%	0%	10%	14%	4%		38%	
남성 30대	372	345	48%	0%	8%	12%	11%	0%	20%	
남성 40대	428	401	47%	0%	6%	15%	16%	1%	15%	
남성 50대	429	404	35%	1%	6%	28%	13%	2%	15%	
남성 60대 이상	492	469	29%	1%	4%	43%	6%	1%	16%	
여성 19-29세	293	328	42%	1%	3%	5%	7%		43%	
여성 30대	295	328	54%	1%	6%	6%	7%	0%	26%	
여성 40대	353	388	44%	1%	5%	16%	11%	0%	23%	
여성 50대	415	398	35%	1%	7%	24%	6%	1%	27%	
여성 60대 이상	596	576	28%	1%	3%	35%	4%		29%	
직업별										
농/임/어업	121	121	33%	2%	5%	26%	10%		24%	
자영업	581	562	35%	1%	6%	30%	9%	1%	17%	
블루칼라	642	631	40%	2%	4%	19%	9%	1%	25%	
화이트칼라	1,303	1,315	46%	0%	6%	14%	10%	1%	23%	
가정주부	656	654	34%	1%	5%	28%	5%	0%	26%	
학생	225	244	35%	1%	10%	7%	7%		40%	
무직/은퇴/기타	488	473	29%	1%	5%	30%	5%	1%	29%	
성향별										
보수	1,019	997	15%	1%	7%	52%	3%	1%	21%	
중도	1,162	1,153	39%	1%	9%	15%	8%	0%	28%	
진보	1,221	1,236	62%	1%	3%	5%	15%	0%	14%	
모름/응답거절	614	614	28%	1%	2%	17%	3%	0%	48%	
대통령 직무										
긍정 평가자	1,819	1,832	68%	1%	3%	2%	13%	0%	14%	
부정 평가자	1,824	1,795	11%	1%	9%	44%	4%	1%	29%	

*한국갤럽 데일리 오피니언 제360호 www.gallup.co.kr

정당 지지도 - 2019년 7, 8월

2019년 7월(1~4주) 통합	조사완료 사례수 (명)	목표할당 사례수 (명)	정당 지지도							
			더불어 민주당	민주 평화당	바른 미래당	우리 공화당	자유 한국당	정의당	기타	무당층 無黨層
전체	4,021	4,000	39%	1%	5%	1%	20%	9%	0%	25%
지역별										
서울	780	775	39%	1%	6%	2%	17%	8%	0%	27%
인천/경기	1,227	1,218	43%	0%	5%	0%	16%	11%	0%	24%
강원	128	121	32%	0%	1%	1%	22%	12%	1%	30%
대전/세종/충청	415	421	39%	0%	6%	1%	21%	7%		26%
광주/전라	399	398	59%	4%	3%		4%	9%	1%	20%
대구/경북	399	400	22%	0%	8%	1%	35%	7%	0%	26%
부산/울산/경남	615	617	33%	0%	6%	0%	27%	9%	0%	24%
제주	58	50	27%	2%	1%		28%	6%		36%
성별										
남성	2,040	1,983	39%	1%	8%	1%	21%	9%	1%	22%
여성	1,981	2,017	40%	1%	3%	1%	18%	9%	0%	28%
연령별										
19-29세	657	691	36%	0%	7%		8%	6%	1%	42%
30대	648	674	50%	0%	5%	0%	9%	10%	0%	25%
40대	777	788	48%	1%	5%	1%	13%	15%	1%	17%
50대	847	802	41%	1%	6%	1%	21%	10%	0%	19%
60대 이상	1,092	1,045	28%	1%	4%	1%	37%	4%	0%	24%
성/연령별										
남성 19-29세	353	364	28%	0%	12%		12%	3%	1%	44%
남성 30대	356	345	51%		6%	0%	13%	8%	0%	22%
남성 40대	416	401	51%	1%	8%	1%	12%	14%	1%	13%
남성 50대	427	404	39%	1%	8%	2%	22%	12%	1%	16%
남성 60대 이상	488	469	28%	2%	6%	1%	41%	6%	1%	17%
여성 19-29세	304	328	44%		1%		4%	9%	1%	40%
여성 30대	292	328	49%	0%	5%	0%	6%	12%	0%	27%
여성 40대	361	388	45%	1%	1%	0%	14%	16%	1%	22%
여성 50대	420	398	43%	1%	4%	1%	21%	9%		22%
여성 60대 이상	604	576	28%	1%	3%	2%	34%	3%		29%
직업별										
농/임/어업	127	128	32%	1%	3%	1%	31%	5%	1%	25%
자영업	625	614	37%	0%	7%	1%	25%	8%	0%	21%
블루칼라	623	616	43%	1%	5%	0%	18%	9%	1%	24%
화이트칼라	1,265	1,281	49%	1%	6%	1%	11%	12%	1%	20%
가정주부	698	675	36%	1%	3%	1%	27%	6%		26%
학생	241	256	33%	1%	9%		7%	5%	0%	45%
무직/은퇴/기타	442	430	24%	1%	4%	1%	33%	7%	0%	31%
성향별										
보수	982	976	17%	0%	9%	2%	49%	3%	0%	20%
중도	1,170	1,176	42%	1%	7%	0%	13%	10%	0%	26%
진보	1,153	1,154	64%	1%	3%	0%	3%	16%	1%	12%
모름/응답거절	716	694	26%	1%	2%	0%	17%	4%	0%	50%
대통령 긍정 평가자	1,904	1,905	67%	1%	3%	0%	3%	13%	0%	13%
직무 부정 평가자	1,736	1,714	13%	1%	9%	1%	41%	5%	0%	30%

*2019년 7월부터 우리공화당(옛 대한애국당) 포함. 한국갤럽 데일리 오피니언 제364호 www.gallup.co.kr

2019년 8월(1, 2, 4, 5주) 통합	조사완료 사례수 (명)	가중적용 사례수 (명)	정당 지지도							
			더불어 민주당	민주 평화당	바른 미래당	우리 공화당	자유 한국당	정의당	기타	무당층 無黨層
전체	4,017	4,000	40%	1%	6%	1%	20%	8%	0%	24%
지역별										
서울	779	773	42%	1%	8%	1%	18%	8%	0%	22%
인천/경기	1,240	1,225	41%	1%	5%	1%	17%	9%	0%	26%
강원	124	121	32%		8%		30%	7%		24%
대전/세종/충청	414	422	39%		6%	1%	22%	7%	0%	25%
광주/전라	395	396	63%	1%	4%		3%	13%	1%	16%
대구/경북	393	398	23%		8%	1%	34%	6%		28%
부산/울산/경남	614	615	32%	0%	5%	1%	27%	7%	0%	27%
제주	58	50	49%		2%		15%	13%		20%
성별										
남성	2,074	1,983	38%	1%	8%	1%	21%	9%	0%	22%
여성	1,943	2,017	41%	0%	4%	1%	19%	8%	0%	27%
연령별										
19-29세	644	690	39%	0%	8%	0%	10%	7%	0%	35%
30대	635	662	52%	0%	8%		9%	9%	1%	21%
40대	771	778	50%	0%	6%	0%	14%	12%	0%	18%
50대	847	803	37%	1%	5%	1%	25%	10%	0%	21%
60대 이상	1,120	1,067	28%	1%	4%	2%	34%	4%		27%
성/연령별										
남성 19-29세	357	363	29%	0%	12%	0%	16%	3%	0%	39%
남성 30대	356	340	51%	0%	12%		10%	8%	1%	18%
남성 40대	420	396	48%	0%	6%	0%	15%	14%		16%
남성 50대	432	405	39%	1%	5%	2%	23%	13%		17%
남성 60대 이상	509	480	28%	1%	4%	2%	36%	6%		23%
여성 19-29세	287	327	51%	0%	2%		4%	11%	0%	31%
여성 30대	279	322	52%	0%	4%		7%	11%	0%	25%
여성 40대	351	383	53%	0%	6%		12%	10%	0%	19%
여성 50대	415	399	35%	1%	5%	1%	26%	7%	1%	25%
여성 60대 이상	611	587	28%	1%	4%	2%	32%	3%		31%
직업별										
농/임/어업	128	122	34%	1%	1%		37%	5%		22%
자영업	571	555	36%	1%	7%	2%	26%	9%	0%	19%
블루칼라	633	621	42%	1%	4%	1%	19%	9%	0%	24%
화이트칼라	1,316	1,332	49%	0%	7%	0%	10%	11%	0%	21%
가정주부	669	667	35%	0%	5%	1%	28%	5%	0%	26%
학생	250	262	34%	0%	8%		11%	7%		39%
무직/은퇴/기타	450	441	27%	1%	4%	1%	30%	4%		33%
성향별										
보수	977	965	19%	0%	9%	2%	47%	3%	0%	21%
중도	1,144	1,134	39%	1%	9%	0%	14%	10%	0%	26%
진보	1,129	1,140	68%	0%	3%	0%	4%	14%	0%	11%
모름/응답거절	767	761	27%	1%	2%	1%	18%	3%	0%	48%
대통령 긍정 평가자	1,838	1,841	70%	0%	3%	0%	3%	12%	0%	12%
직무 부정 평가자	1,840	1,818	12%	1%	10%	2%	40%	5%	0%	31%

*한국갤럽 데일리 오피니언 제368호 www.gallup.co.kr

한국갤럽 데일리 오피니언

한국갤럽은 1974년 6월 박무익 회장이 설립한 한국 최초의 법인 형태 조사 전문 회사입니다.

1980년대부터 대통령 직무 수행 평가와 정당 지지도 조사 결과를 발표해 왔으며, 우리 국민의 71%가 한국갤럽을 알고 있습니다.



한국갤럽은 2012년부터 조사의 중립성, 지속성, 대표성을 확보한 ‘한국갤럽 데일리 오피니언’을 제공합니다.

관심 있는 분이든 누구나, 무료로, 매주 금요일, 한국갤럽 홈페이지 www.gallup.co.kr 에서 새로운 결과를 만나실 수 있습니다.

- 중립성: 정치권, 이해 관계자, 특정 언론의 의뢰가 아닌, 한국갤럽이 자체 기획, 운영, 공개합니다.
- 지속성: 특정 이벤트, 특정 시기, 단 하루의 조사 표본 영향력을 최소화하기 위해 연중 지속적으로 매주 추적 조사합니다.
- 대표성: 전국 유권자 모집단의 특성을 최대한 반영하기 위해 무선 RDD 표본 프레임을 이용합니다.



무작위로 생성한 휴대전화 번호를 이용해 한국갤럽 조사원이 전화를 걸어 하루 300여 명, 매주 약 1,000명 유효표본을 확보합니다.

매일 수집한 데이터는 지역, 성, 연령 특성에 따라 다음 방법으로 사후 가중처리합니다.

- 하루 데이터는 전국 8권역, 성/연령대 특성 비율로 림(Rim) 가중
- 일일(Daily) 지표는 당일과 직전 이틀 데이터를 3일 이동 평균(3-day-rolling average)
- 주간(weekly) 지표는 화~목 데이터를 통합해 전국 8권역, 성/연령대 특성 비율로 셀(Cell) 가중



한국갤럽 조사에 관심 가져주셔서 고맙습니다.

한국갤럽 데일리 오피니언은 한국갤럽의 자산이므로 상업적 용도의 재판매를 금지합니다. 인용하실 때에는 반드시 출처를 밝혀주십시오.

문의: 한국갤럽 02-3702-2100(대표)/2571/2621/2622 또는 한국갤럽 홈페이지 www.gallup.co.kr