

# 한국갤럽 데일리 오피니언

---

제369호 2019년 9월 1주

대통령 직무 수행 평가, 긍·부정 평가 이유 | 정당 지지도 | [차기 정치 지도자 선호도](#) | [내년 총선 투표 의향 비례대표 정당](#) | [연동형 비례대표제](#)

## 조사 개요

- 조사기간: 2019년 9월 3~5일
- 표본추출: 휴대전화 RDD 표본 프레임에서 무작위 추출(집전화 RDD 15% 포함)
- 응답방식: 전화조사원 인터뷰
- 조사대상: 전국 만 19세 이상 남녀 1,002명
- 표본오차:  $\pm 3.1\%$ 포인트(95% 신뢰수준)
- 응답률: 15%(총 통화 6,569명 중 1,002명 응답 완료)
- 의뢰처: 한국갤럽 자체 조사

한국갤럽 데일리 오피니언 독자 여러분, 안녕하십니까?

1974년 문을 연 저희 연구소가 지금까지 얻은 명성은 저희 조사에 협조해주신 우리 국민들 덕분입니다.

저희는 그에 보답하는 마음으로 2012년부터 자체 기획, 운영하는 정치 지표를 누구나 이용하실 수 있도록 제공해 왔습니다.

올해도 매주 정치, 사회, 경제, 생활, 문화 등 다양한 분야에 대한 흥미로운 조사 결과를 전하겠습니다.

여론조사의 홍수 속에 '정확한 자' 하나를 제공하고자 시작한 저희 노력이 여론의 흐름을 읽으시는 데 도움되기를 바랍니다.

저희 한국갤럽에 몸 담고 있는 한 사람, 한 사람은 공정하고 신뢰 받는 여론조사 기관으로서 사명을 다하기 위해 계속 노력하겠습니다.



#### 한국갤럽 데일리 오피니언 조사 방법 안내

한국갤럽 데일리 오피니언은 조사원이 직접 묻고 응답 받는 인터뷰 방식으로 진행합니다.

전국 유권자 대표성을 최대한 확보하기 위해 무작위발생(RDD: Random Digit Dialing)한 휴대전화 번호를 기본 표본추출틀로 합니다. 단, 휴대전화만으로는 접근하기 어려운 여성, 고연령대 일부는 무작위발생한 집전화번호 조사로 보완합니다(반영 비율 평균 15%).



#### 한국갤럽 유무선 RDD 혼합조사설계, 선거여론조사 관련 연구 논문

한국갤럽이 2010년 이후 유선전화(일반 집전화)와 무선전화(휴대전화) RDD 조사 과정과 결과를 비교 연구한 논문입니다.

→ [논문 파일 다운로드](#)

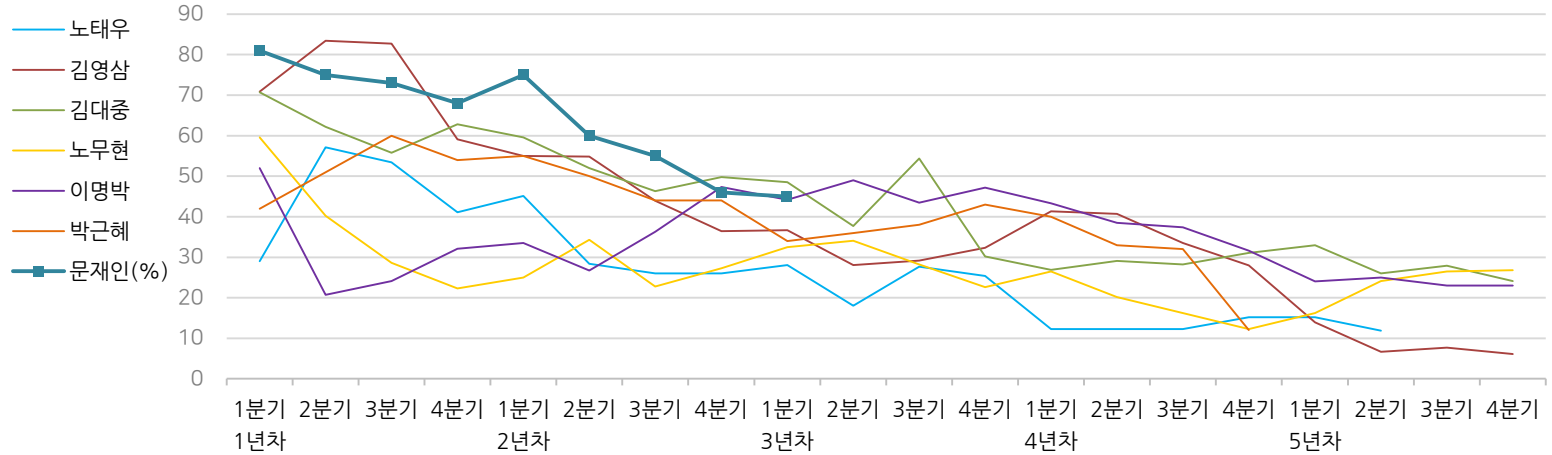
- 지방선거에서 여론조사의 정확성 연구: 조사방법별 정밀성과 편향 (조사연구 2015.2 16권 1호)
- RDD 전화여론조사의 무응답 편향 보정 방법 연구 (조사연구 2014.11 15권 4호)
- 가중방법으로 선거여론조사의 편향을 얼마나 줄일 수 있나 (조사연구 2014.5 15권 2호)
- 무선 RDD 전화조사의 타당성 검토 연구 (조사연구 2013.11 14권 3호)
- 선거시기 여론조사 정확성 제고 방안 (언론중재 2012 여름호 특집논문)
- 유무선 RDD를 결합한 혼합조사설계: 2011 서울시장 보궐선거 예측조사 사례 연구 (응용통계연구 2012년 25권 1호)
- 사전 태도 및 투표 의향과 실제 투표행동 간 상관성 연구 (조사연구 2011.3 12권 1호)

# 한국갤럽 역대 대통령 직무 수행 평가 1988~2019

1988~2011년은 분기 내 여러 조사 결과의 중위수 기준, 2012년 이후는 한국갤럽 데일리 오피니언 매주 조사 분기별 통합 결과, '잘하고 있다'→긍정, '잘못하고 있다'→부정 평가 비율

질문) 귀하는 ○○○ 대통령이 대통령으로서의 직무를 잘 수행하고 있다고 보십니까, 혹은 잘못 수행하고 있다고 보십니까? (긍정/부정을 답하지 않은 경우 재질문) 굳이 말씀하신다면, '잘하고 있다'와 '잘못하고 있다' 중 어느 쪽입니까?

◎ 역대 대통령 직무 수행 긍정률



◎ 역대 대통령 직무 수행 평가 (%)

역대 대통령	재임연차	1년차				2년차				3년차				4년차				5년차					
		분기	1분기	2분기	3분기	4분기	1분기	2분기	3분기	4분기	1분기	2분기	3분기	4분기	1분기	2분기	3분기	4분기	1분기	2분기	3분기	4분기	
13대 노태우 (1988~1993)	긍정	29	57	53	41	45	28	26	-	28	18	28	25	12	-	-	15	-	12	-	-	-	-
	부정	46	16	25	27	25	41	45	-	40	62	55	54	40	-	-	41	-	56	-	-	-	-
14대 김영삼 (1993~1998)	긍정	71	83	83	59	55	55	44	36	37	28	29	32	41	41	34	28	14	7	8	6		
	부정	7	4	6	18	24	21	25	33	34	41	45	39	33	37	40	47	65	74	78	74		
15대 김대중 (1998~2003)	긍정	71	62	56	63	60	52	46	50	49	38	54	30	27	29	28	31	33	26	28	24		
	부정	7	11	17	14	16	22	29	24	20	26	18	51	55	52	49	49	41	53	52	56		
16대 노무현 (2003~2008)	긍정	60	40	29	22	25	34	23	27	33	34	28	23	27	20	16	12	16	24	27	27		
	부정	19	41	53	62	57	46	60	57	55	53	61	67	63	70	74	79	78	66	64	62		
17대 이명박 (2008~2013)	긍정	52	21	24	32	34	27	36	47	44	49	44	47	43	39	37	32	25	25	23	23		
	부정	29	69	65	55	55	55	55	45	45	41	43	41	49	54	55	60	62	58	59	61		
18대 박근혜 (2013~2017)	긍정	42	51	60	54	55	50	44	44	34	36	38	43	40	33	32	12						
	부정	23	23	21	33	34	39	46	45	56	54	53	46	49	53	55	80						
19대 문재인 (2017~2022)	긍정	81	75	73	68	75	60	55	46	45													
	부정	11	17	19	23	15	30	36	44	45													

\*역대 대통령 평가에는 모두 동일 질문 방식 적용(2점 척도, 재질문 1회). 한국갤럽 www.gallup.co.kr

\*박근혜 전 대통령 4년차 4분기 직무 긍정률: 2016년 10월 4주간 평균 24% → 11~12월 6주간 평균 5%. 2017년 3월 10일 탄핵

\*문재인 대통령은 2017년 5월 10일 취임, 30일부터 직무 평가 시작. 1년차 1분기는 6월 평균, 2분기 7~9월, 3분기 10~12월, 4분기는 이듬해(2018년) 1~3월 평균

# 주간 응답자 특성표

주요 분석 단위별 표본오차(95% 신뢰수준 기준)와 지역/성/지지정당/직업/생활수준과 연령 분포 구성입니다. 2019년 7월 행정안전부 주민등록인구 기준 8개 권역/성/연령별 셀 가장 결과

**질문** 귀하는 어느 시도에 살고 계십니까? 주소지 기준으로 말씀해 주십시오. (저희가 전화번호를 무작위 추출해 지역을 알지 못합니다.)

**질문** 실례지만, 귀하의 연세는 올해 어떻게 되십니까?

**질문** 귀하의 직업은 무엇입니까?

**질문** 우리 국민들의 생활수준을 상, 중상, 중, 중하, 하의 다섯 단계로 나눈다면 귀하의 생활수준은 어디에 속한다고 생각하십니까?

응답자 특성표 2019년 9월 1주 (3~5일)	조사완료		가중값 적용		가중값 배율 (B/A)	표본오차 95% 신뢰수준
	사례수 (명)(A)	비율	사례수 (명)(B)	비율		
<b>전체</b>	1,002	100%	1,000	100%	1.00	±3.1%P
<b>지역별</b>						
서울	195	19%	193	19%	0.99	±7.0%P
인천/경기	311	31%	306	31%	0.98	±5.6%P
강원	31	3%	30	3%	0.97	±17.6%P
대전/세종/충청	106	11%	105	11%	0.99	±9.5%P
광주/전라	98	10%	99	10%	1.01	±9.9%P
대구/경북	99	10%	100	10%	1.01	±9.8%P
부산/울산/경남	147	15%	154	15%	1.05	±8.1%P
제주	15	1%	13	1%	0.84	±25.3%P
<b>성별</b>						
남성	502	50%	496	50%	0.99	±4.4%P
여성	500	50%	504	50%	1.01	±4.4%P
<b>연령별</b>						
19-29세	138	14%	172	17%	1.25	±8.3%P
30대	159	16%	166	17%	1.04	±7.8%P
40대	207	21%	195	19%	0.94	±6.8%P
50대	218	22%	200	20%	0.92	±6.6%P
60대 이상	280	28%	268	27%	0.96	±5.9%P
<b>주요 지지 정당별</b>						
더불어민주당	401	40%	399	40%		±4.9%P
바른미래당	59	6%	59	6%		±12.8%P
자유한국당	240	24%	232	23%		±6.3%P
정의당	87	9%	82	8%		±10.5%P
무당(無黨)층	201	20%	213	21%		±6.9%P
<b>직업별</b>						
농/임/어업	35	3%	32	3%		±16.6%P
자영업	157	16%	150	15%		±7.8%P
블루칼라	132	13%	130	13%		±8.5%P
화이트칼라	345	34%	348	35%		±5.3%P
가정주부	178	18%	173	17%		±7.3%P
학생	49	5%	62	6%		±14.0%P
무직/은퇴/기타	106	11%	105	10%		±9.5%P
<b>생활 수준별</b>						
상/중상	151	15%	155	15%		±8.0%P
중	473	47%	472	47%		±4.5%P
중하	195	19%	193	19%		±7.0%P
하	151	15%	150	15%		±8.0%P

\* 표본오차는 조사완료 사례수 기준. 한국갤럽 데일리 오피니언 제369호

\* 가중값 적용 사례수는 2019년 7월 행안부 주민등록인구 기준 지역/성/연령 셀 가장 결과

2019년 9월 1주 (3~5일)	조사완료 사례수 (명)	가중적용 사례수	주민등록인구 기준 가중값 적용 결과				
			연령 분포				
			19~29세	30대	40대	50대	60대+
<b>전체</b>	1,002	1,000	17%	17%	19%	20%	27%
<b>지역별</b>							
서울	195	193	19%	18%	19%	19%	26%
인천/경기	311	306	18%	18%	21%	20%	23%
강원	31	30	-	-	-	-	-
대전/세종/충청	106	105	17%	16%	19%	20%	28%
광주/전라	98	99	16%	14%	18%	20%	31%
대구/경북	99	100	16%	14%	18%	21%	30%
부산/울산/경남	147	154	16%	16%	19%	21%	28%
제주	15	13	-	-	-	-	-
<b>성별</b>							
남성	502	496	18%	17%	20%	20%	24%
여성	500	504	16%	16%	19%	20%	29%
<b>주요 지지 정당별</b>							
더불어민주당	401	399	17%	22%	23%	20%	18%
바른미래당	59	59	20%	16%	22%	21%	21%
자유한국당	240	232	6%	7%	15%	26%	46%
정의당	87	82	17%	15%	38%	16%	15%
무당(無黨)층	201	213	29%	17%	11%	15%	28%
<b>직업별</b>							
농/임/어업	35	32	-	-	-	-	-
자영업	157	150	1%	8%	32%	37%	22%
블루칼라	132	130	19%	13%	20%	29%	20%
화이트칼라	345	348	20%	33%	24%	16%	7%
가정주부	178	173	1%	9%	19%	21%	50%
학생	49	62	100%				
무직/은퇴/기타	106	105	12%	5%	3%	9%	71%
<b>생활 수준별</b>							
상/중상	151	155	22%	17%	24%	27%	10%
중	473	472	20%	18%	19%	17%	26%
중하	195	193	16%	18%	26%	22%	18%
하	151	150	8%	12%	9%	21%	50%

\* 50사례 미만은 수치를 제시하지 않음. 한국갤럽

2019년 9월 1주 (3~5일)		조사 완료 사례수 (명)			목표 할당 사례수 (명)		
		계	남성	여성	계	남성	여성
전국	합계	1,002	502	500	1,000	496	504
	19~29세	138	71	67	172	91	82
	30대	159	88	71	166	85	81
	40대	207	106	101	195	99	96
	50대	218	111	107	201	101	100
	60대 이상	280	126	154	267	120	147
서울	소계	195	106	89	193	93	100
	19~29세	40	19	21	36	18	18
	30대	31	14	17	35	18	18
	40대	33	20	13	36	18	18
	50대	37	21	16	36	18	18
	60대 이상	54	32	22	49	22	27
인천/경기	소계	311	166	145	306	153	153
	19~29세	40	23	17	55	29	26
	30대	54	31	23	55	28	27
	40대	67	32	35	64	33	32
	50대	75	45	30	63	32	31
	60대 이상	75	35	40	70	32	38
강원	소계	31	16	15	30	15	15
	19~29세	4	1	3	5	3	2
	30대	6	5	1	4	2	2
	40대	6	4	2	5	3	3
	50대	6	2	4	6	3	3
	60대 이상	9	4	5	10	4	5
대전/세종/충청	소계	106	62	44	105	53	52
	19~29세	11	6	5	18	10	8
	30대	16	12	4	17	9	8
	40대	25	14	11	20	11	10
	50대	19	8	11	21	11	10
	60대 이상	35	22	13	29	13	16
광주/전라	소계	98	44	54	99	49	50
	19~29세	13	6	7	16	9	7
	30대	19	7	12	14	7	7
	40대	15	8	7	18	9	9
	50대	24	12	12	20	10	10
	60대 이상	27	11	16	31	14	17
대구/경북	소계	99	39	60	100	49	50
	19~29세	13	7	6	16	9	7
	30대	10	5	5	14	8	7
	40대	22	10	12	18	9	9
	50대	28	10	18	21	10	10
	60대 이상	26	7	19	30	13	17
부산/울산/경남	소계	147	61	86	154	76	78
	19~29세	15	8	7	25	13	11
	30대	19	13	6	24	12	12
	40대	34	14	20	29	15	14
	50대	28	12	16	32	16	16
	60대 이상	51	14	37	44	20	24
제주	소계	15	8	7	13	6	6
	19~29세	2	1	1	2	1	1
	30대	4	1	3	2	1	1
	40대	5	4	1	3	1	1
	50대	1	1		3	1	1
	60대 이상	3	1	2	3	1	2

## 조사완료 응답자 특성표

2019년 8월 1일부터 시행되는 중앙선거여론조사심의위원회 선거여론조사기준 개정안에 따라 지역(8개 권역)/성/연령별 조사 완료 사례수와 목표 할당 사례수를 함께 제시합니다.

목표 할당 사례수 합계나 소계는 최대 ±2까지 차이가 나타날 수 있습니다.

이는 1,000명을 권역(8)\*성(2)\*연령대(5)=80개 셀별 할당 시 소수점 아래 반올림 때문입니다.

조사 결과 해석에는 어떤 영향도 주지 않는 자연스럽고 불가피한 현상입니다.

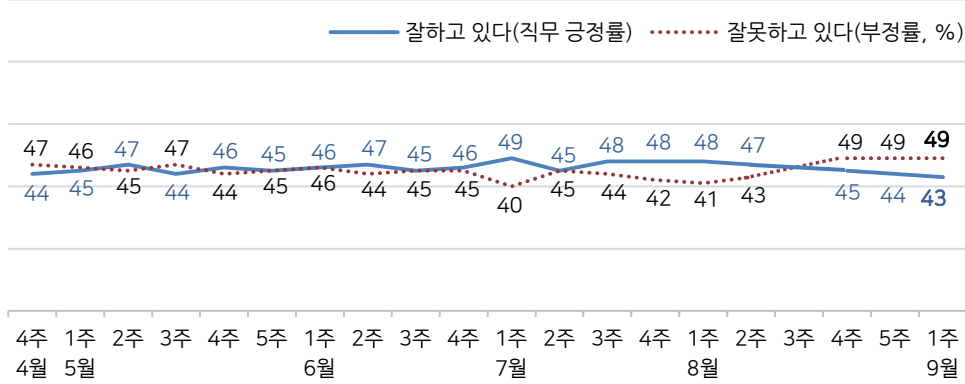
왼쪽 응답자 특성표의 목표 할당 사례수는 2019년 7월 말 행안부 주민등록인구 기준입니다.

# 대통령 직무 수행 평가, 정당 지지도 - 최근 20주 지표 추이

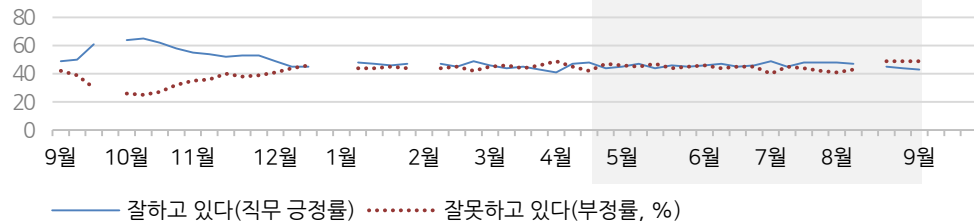
매주 화~목 통합 데이터 | 휴대전화 RDD 조사(집전화 RDD 보완) | 매주 유효표본 약 1,000명 | 표본오차 ±3.1%포인트(95% 신뢰수준) | 최근 20주 평균 응답률 16%

**질문** 귀하는 문재인 대통령이 대통령으로서의 직무를 잘 수행하고 있다고 보십니까, 혹은 잘못 수행하고 있다고 보십니까? (긍정/부정을 답하지 않은 경우 재질문) 굳이 말씀하신다면, '잘하고 있다'와 '잘못하고 있다' 중 어느 쪽입니까?

◎ 대통령 직무 수행 평가 - 최근 20주



◎ 대통령 직무 수행 평가 - 2018/2019년

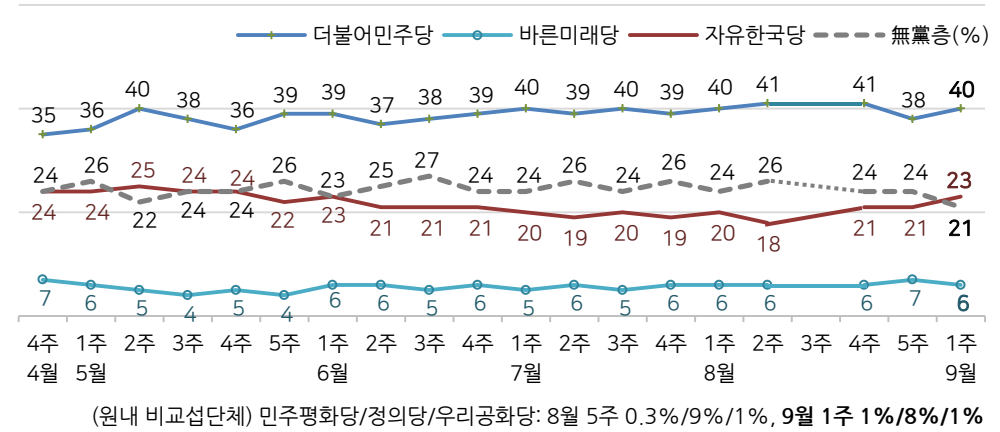


\* 2018년 9월 4주(추석), 12월 4주, 2019년 1월 1주(연말연시), 2월 1주(설), 8월 3주는 조사 심  
\* 한국갤럽 데일리 오피니언 제369호 [www.gallup.co.kr](http://www.gallup.co.kr)

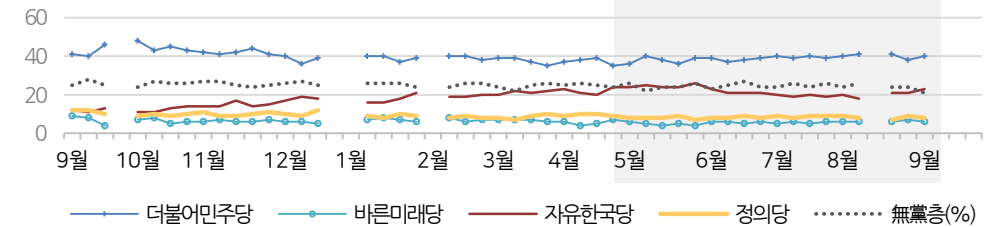
**질문** 현재 우리나라에는

(2019년 6월까지) (더불어민주당, 민주평화당, 바른미래당, 자유한국당, 정의당: 순서 로테이션)  
(7월부터) (더불어민주당, 민주평화당, 바른미래당, **우리공화당**, 자유한국당, 정의당: 순서 로테이션)  
등의 정당이 있습니다. 귀하는 이 중 어느 정당을 지지하십니까?  
(‘모름/없음’인 경우 재질문) 그럼, 본인 성향은 어느 정당에 조금이라도 더 가깝습니까?

◎ 주요 정당 지지도 - 최근 20주



◎ 주요 정당 지지도 - 2018/2019년



\* 민주평화당, 우리공화당은 매주 1% 내외. 무당(無黨)층=‘현재 지지하는 정당 없음/모름/응답거절’  
\* 2018년 9월 4주(추석), 12월 4주, 2019년 1월 1주(연말연시), 2월 1주(설), 8월 3주는 조사 심  
\* 한국갤럽 데일리 오피니언 제369호 [www.gallup.co.kr](http://www.gallup.co.kr)

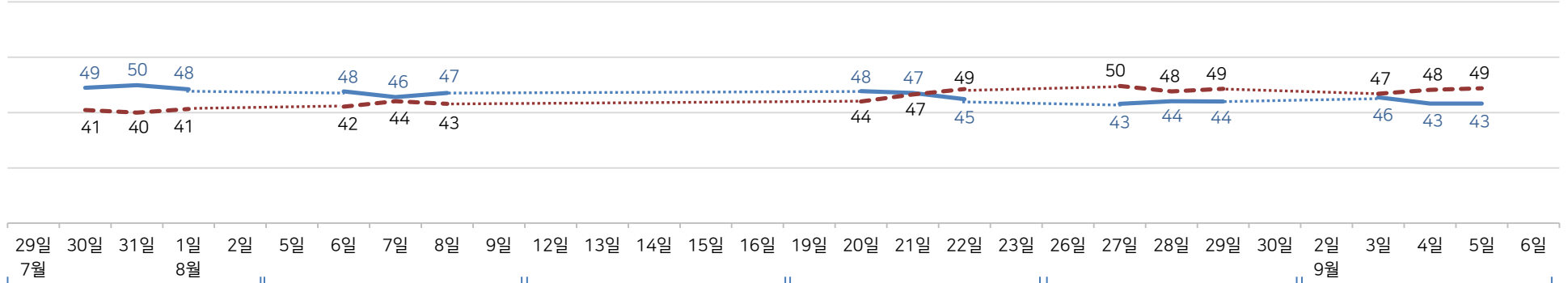
# 대통령 직무 수행 평가, 주요 정치 이슈 - 최근 6주 일일(Daily) 지표 추이

일일 지표는 3-day rolling average | 휴대전화 RDD 조사(집전화 RDD 보완) | 일일 지표 기준 유효표본 약 1,000명 | 표본오차 ±3.1%포인트(95% 신뢰수준) | 최근 6주 평균 응답률 15%

**질문)** 귀하는 문재인 대통령이 대통령으로서의 직무를 잘 수행하고 있다고 보십니까, 혹은 잘못 수행하고 있다고 보십니까?  
(긍정/부정을 답하지 않은 경우 재질문) 굳이 말씀하신다면, '잘하고 있다'와 '잘못하고 있다' 중 어느 쪽입니까?

## ◎ 대통령 직무 수행 평가 - 최근 6주

— 잘하고 있다(직무 긍정률) — 잘못하고 있다(부정률, %)



8월 1주	2주	3주	4주	5주	9월 1주
27   北, 한미연합훈련 비난	5   文, '평화경제 도약' 일본 대응 발언	12   민주평화당 '대안정치연대' 소속 의원 10명 탈당 공식 선언	18   자유한국당, 정권 규탄 장외 집회 예고	24   자유한국당, 정권 규탄 집회	1   文, 대입 제도 전반 재검토 언급
28   文, 이번 주 휴가 계획 취소	- 한미 연합군사연습 시작	13   외교부, 일본 후쿠시마 오염수 방출 문제 적극 대응 방침	- DJ 10주기 추도식	25   '동해영토수호훈련' 시작	- 文, 태국·미얀마·라오스 순방차 출국
29   北 목선·선원 송환 - 헝가리 유람선 침몰 사고 현지 파견 신속대응팀 철수	- 美, 중국 환율조작국 지정	14   文, 장관급 후보 7인 인사청문요청안 국회 송부	20   한국당, '보수 통합' 토론회	26   '시위 격화' 홍콩 여행경보 발령	2   법무부 장관 후보 조국 인사청문회 무산, 자청 기자간담회
30   민주연구원 한일 갈등 관련 보고서 내용 파문	6   北 내륙 관통 발사체 발사 - 美, 방북 경험자 무비자 입국 제한	15   文, 광복절 경축사 '아무도 흔들 수 없는 나라, 평화경제' 언급	22   文, 국립대 총장 초청 간담회 - 靑, 한일군사정보보호협정 연장 여부 논의	27   검찰, 조국 관련 도처 압수수색	4   여야 6일 조국 인사청문회 합의 - 홍콩 '송환법 철회' 공식 발표
31   北 방사포 주장 발사체 발사	7   트럼프, '한국 방위비 분담금 인상 협상 시작' / 외교부 공식 개시 부인	16   北, 文 광복절 경축사 비난	* 법무부 장관 후보 관련 공방	28   외교부, 美 대사에 GSOMIA 관련 비판 자제 요구	5   한국당, '실검' 관련 네이버 본사 항의 방문
1   여야, 추경안 처리 합의 - 한일 외교장관 담판 결렬	- 日, 한국 화이트리스트 제외 수출무역관리령 개정안 공포			29   정개특위, 선거법 개정안 통과	* 조국 관련 공방, 검찰 수사 지속
2   국회 추경안 통과 - 北 신형 방사포 주장 발사체 발사	8   文, '日 승자 없는 게임 철회' 촉구 - 민주평화당, 집단 탈당 예고			- 文, '日 경제보복·과거사 정직해야'	
* 日 수출규제 대책	- 일본산 석탄재 방사능 검사 강화			- 대법원, 국정농단 관련 박근혜·이재용 2심 파기 환송	
민관경협의회 출범	- 일본 화이트리스트 제외 첫 논의			31   여야 국회의원 6명 독도 방문	
* 日 화이트리스트에서 한국 배제 예상, GISOMIA 파기 검토	* 국내외 환율·증시 급등락			* 법무부 장관 후보 조국 관련 공방 지속	
* 미국 기준금리 0.25%P 인하	* 부분 개각, 민간택지 분양가 상한제 도입 예고				

# 대통령 직무 수행 평가 - 주간 지표 / 일일 지표 / 상세 결과

2019년 (최근 20주)		조사완료 사례수 (명)	대통령 직무 수행 평가			
			잘하고 있다	잘못하고 있다	어느 쪽도 아니다	모름/ 응답거절
주간	04월 4주(23~25)	1,003	44%	47%	3%	6%
주간	5월 1주(4/30,5/2)	1,004	45%	46%	5%	4%
주간	05월 2주(07~09)	1,002	47%	45%	3%	5%
주간	05월 3주(14~16)	1,004	44%	47%	4%	5%
주간	05월 4주(21~23)	1,001	46%	44%	6%	4%
주간	05월 5주(28~30)	1,002	45%	45%	4%	6%
주간	06월 1주(04~05)	1,006	46%	46%	4%	5%
주간	06월 2주(11~13)	1,002	47%	44%	4%	6%
주간	06월 3주(18~20)	1,005	45%	45%	4%	7%
주간	06월 4주(25~27)	1,003	46%	45%	5%	5%
주간	07월 1주(02~04)	1,008	49%	40%	5%	5%
주간	07월 2주(09~11)	1,005	45%	45%	4%	5%
주간	07월 3주(16~18)	1,002	48%	44%	4%	5%
주간	07월 4주(23~25)	1,006	48%	42%	5%	5%
주간	8월 1주(7/30~8/1)	1,002	48%	41%	3%	7%
주간	08월 2주(06~08)	1,009	47%	43%	3%	7%
주간	08월 3주(12~16)	한국갤럽 사옥 내부 공간 재배치, 시설 점검차 조사 씬				
주간	08월 4주(20~22)	1,002	45%	49%	3%	4%
주간	08월 5주(27~29)	1,004	44%	49%	3%	4%
주간	09월 1주(03~05)	1,002	43%	49%	3%	5%
일일	08/26(월)					
일일	08/27(화)	998	43%	50%	3%	4%
일일	08/28(수)	996	44%	48%	4%	5%
일일	08/29(목)	1,004	44%	49%	3%	4%
일일	08/30(금)					
일일	09/02(월)					
일일	09/03(화)	1,011	46%	47%	3%	4%
일일	09/04(수)	1,011	43%	48%	4%	5%
일일	09/05(목)	1,002	43%	49%	3%	5%
일일	09/06(금)					

\*일일 지표는 3-day-rolling average

질문) 귀하는 문재인 대통령이 대통령으로서의 직무를 잘 수행하고 있다고 보십니까, 혹은 잘못 수행하고 있다고 보십니까? (긍정/부정을 답하지 않은 경우 재질문) 굳이 말씀하신다면, '잘하고 있다'와 '잘못하고 있다' 중 어느 쪽입니까?

2019년 9월 1주 (3~5일)	조사완료 사례수 (명)	가중적용 사례수 (명)	대통령 직무 수행 평가			
			잘하고 있다	잘못하고 있다	어느 쪽도 아니다	모름/ 응답거절
전체	1,002	1,000	43%	49%	3%	5%
지역별						
서울	195	193	41%	49%	4%	6%
인천/경기	311	306	49%	46%	2%	2%
강원	31	30	-	-	-	-
대전/세종/충청	106	105	46%	47%	3%	4%
광주/전라	98	99	69%	25%	2%	3%
대구/경북	99	100	20%	71%	3%	6%
부산/울산/경남	147	154	32%	57%	5%	6%
제주	15	13	-	-	-	-
성별						
남성	502	496	43%	51%	3%	4%
여성	500	504	44%	47%	4%	6%
연령별						
19-29세	138	172	47%	39%	2%	12%
30대	159	166	56%	37%	4%	3%
40대	207	195	53%	40%	4%	4%
50대	218	200	40%	59%	1%	1%
60대 이상	280	268	29%	62%	5%	5%
주요 지지정당별						
더불어민주당	401	399	76%	17%	3%	4%
바른미래당	59	59	19%	77%	4%	
자유한국당	240	232	3%	95%	1%	1%
정의당	87	82	69%	24%	5%	3%
무당(無黨)층	201	213	23%	59%	5%	13%
직업별						
농/임/어업	35	32	-	-	-	-
자영업	157	150	34%	62%	1%	2%
블루칼라	132	130	37%	54%	3%	7%
화이트칼라	345	348	56%	36%	3%	5%
가정주부	178	173	36%	57%	3%	4%
학생	49	62	44%	48%	2%	6%
무직/은퇴/기타	106	105	40%	47%	7%	6%
생활수준별						
상/중상	151	155	51%	46%		3%
중	473	472	44%	48%	3%	5%
중하	195	193	48%	45%	4%	3%
하	151	150	30%	58%	7%	5%
성향별						
보수	235	234	14%	82%	2%	3%
중도	331	332	46%	45%	5%	4%
진보	285	286	68%	27%	1%	4%
모름/응답거절	151	148	36%	48%	6%	10%

\*50사례 미만은 수치를 제시하지 않음. 한국갤럽 데일리 오피니언 제369호 www.gallup.co.kr



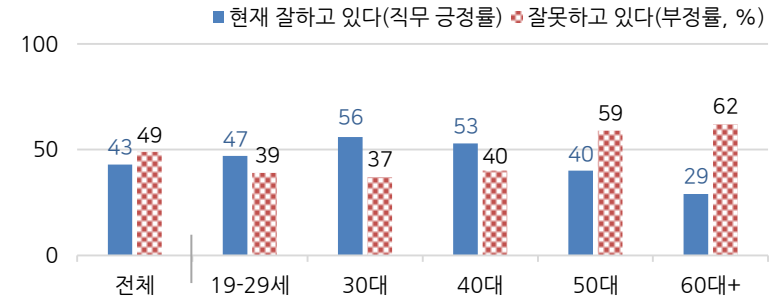
# 대통령 직무 수행 평가 이유

질문) 어떤 점에서 (잘하고/잘못하고 있다고) 생각하시는지 한 가지만 구체적으로 말씀해 주십시오.(자유응답)

대통령 직무 수행 긍정 평가 이유 2019년 9월 3~5일 (긍정 평가자 432명)		대통령 직무 수행 부정 평가 이유 2019년 9월 3~5일 (부정 평가자 488명)	
외교 잘함(-8)	25%	경제/민생 문제 해결 부족(-3)	22%
최선을 다함/열심히 한다	8%	인사(人事) 문제(+6)	21%
전반적으로 잘한다(+3)	8%	전반적으로 부족하다	10%
북한과의 관계 개선	5%	외교 문제(-8)	8%
주관/소신 있다	5%	북한 관계 치중/친북 성향	8%
개혁/적폐 청산/개혁 의지	4%	독단적/일방적/편파적	7%
복지 확대	3%	북핵/안보	3%
기본에 충실/원칙대로 함/공정함	3%	소통 미흡	2%
서민 위한 노력(+3)	3%	서민 어려움/빈부 격차 확대	1%
경제 정책	2%	과도한 복지	1%
전 정권보다 낫다	2%	주관, 소신 부족/여론에 휘둘림	1%
소통 잘한다	2%	세금 인상	1%
평화를 위한 노력	2%	공약 실천 미흡	1%
공직자 인사(人事)	2%	최저임금 인상	1%
공약 실천	2%	부동산 정책	1%
안정감/나라가 조용함	1%	신뢰할 수 없음/비호감	1%
국민 입장을 생각한다	1%	기타	5%
권위적이지 않다/소탈하다/검소하다	1%	모름/응답거절	6%
북핵 문제 대응/안보	1%		
정직함/솔직함/투명함	1%		
기타	4%		
모름/응답거절	17%		

\* (+/-) 표시는 직전 조사 대비 증감폭이  
±3%포인트 이상인 항목(단위: %포인트)  
\* 한국갤럽 데일리 제369호 www.gallup.co.kr

◎ 대통령 직무 수행 평가: 연령별 - 2019년 9월 1주(3~5일)



\*성·연령별 대통령 직무 수행 평가, 정당 지지도는 매일 말 공개하는 월 통합 자료 참조  
\*전국 성인 1,002명 전화조사. 한국갤럽 데일리 오피니언 제369호 www.gallup.co.kr

# 정당 지지도 - 최근 6개월 추이 / 상세 결과

**질문** 현재 우리나라에는 (더불어민주당, 민주평화당, 바른미래당, 우리공화당, 자유한국당, 정의당, 순서 로테이션) 등의 정당이 있습니다. 귀하는 이 중 어느 정당을 지지하십니까?  
(‘모름/없음’인 경우 재질문) 그럼, 본인 성향은 어느 정당에 조금이라도 더 가깝습니까?

2019년 (최근 6개월)	조사완료 사례수 (명)	정당 지지도								무당층 無黨層
		더불어 민주당	민주 평화당	바른 미래당	우리 공화당	자유 한국당	정의당	기타		
03월 1주(05~07)	1,003	39%	1%	7%		20%	8%	0%	24%	
03월 2주(12~14)	1,004	39%	1%	7%		22%	7%	1%	22%	
03월 3주(19~21)	1,002	37%	1%	7%		21%	9%	1%	25%	
03월 4주(26~28)	1,003	35%	1%	6%		22%	10%	0%	26%	
04월 1주(02~04)	1,003	37%	1%	6%		23%	9%	0%	25%	
04월 2주(09~11)	1,002	38%	1%	4%		21%	10%	1%	26%	
04월 3주(16~18)	1,001	39%	1%	5%		20%	10%	0%	25%	
04월 4주(23~25)	1,003	35%	1%	7%		24%	9%	0%	24%	
5월 1주(4/30,5/2)	1,004	36%	0.4%	6%		24%	8%		26%	
05월 2주(07~09)	1,002	40%	0.4%	5%		25%	8%	0%	22%	
05월 3주(14~16)	1,004	38%	1%	4%		24%	8%	0%	24%	
05월 4주(21~23)	1,001	36%	0.4%	5%		24%	9%	1%	24%	
05월 5주(28~30)	1,002	39%	1%	4%		22%	7%	0%	26%	
06월 1주(04~05)	1,006	39%	1%	6%		23%	8%	1%	23%	
06월 2주(11~13)	1,002	37%	1%	6%		21%	8%	0%	25%	
06월 3주(18~20)	1,005	38%	1%	5%		21%	9%	1%	27%	
06월 4주(25~27)	1,003	39%	1%	6%		21%	8%	1%	24%	
07월 1주(02~04)	1,008	40%	0.2%	5%	1%	20%	9%	0%	24%	
07월 2주(09~11)	1,005	39%	1%	6%	1%	19%	8%	1%	26%	
07월 3주(16~18)	1,002	40%	1%	5%	1%	20%	9%	0%	24%	
07월 4주(23~25)	1,006	39%	0.4%	6%	1%	19%	9%	1%	26%	
8월 1주(7/30~8/1)	1,002	40%	1%	6%	1%	20%	9%	0%	24%	
08월 2주(06~08)	1,009	41%	1%	6%	1%	18%	8%	0%	26%	
08월 3주(12~16)	한국갤럽 사옥 내부 공간 재배치, 시설 점검차 조사 함									
08월 4주(20~22)	1,002	41%	1%	6%	1%	21%	7%	0%	24%	
08월 5주(27~29)	1,004	38%	0.3%	7%	1%	21%	9%	0%	24%	
<b>09월 1주(03~05)</b>	1,002	<b>40%</b>	<b>1%</b>	<b>6%</b>	<b>1%</b>	<b>23%</b>	<b>8%</b>	<b>0%</b>	<b>21%</b>	

\*한국갤럽 데일리 오피니언 제369호 www.gallup.co.kr

2019년 9월 1주 (3~5일)	조사완료 사례수 (명)	가중격용 사례수 (명)	정당 지지도								없음	모름 응답 거절
			더불어 민주당	민주 평화당	바른 미래당	우리 공화당	자유 한국당	정의당	기타	무당층 無黨層		
<b>전체</b>	<b>1,002</b>	<b>1,000</b>	<b>40%</b>	<b>1%</b>	<b>6%</b>	<b>1%</b>	<b>23%</b>	<b>8%</b>	<b>0%</b>	<b>21%</b>	17%	5%
<b>지역별</b>												
서울	195	193	39%	1%	7%	2%	18%	10%		24%	20%	5%
인천/경기	311	306	41%	1%	6%		21%	8%	0%	23%	17%	6%
강원	31	30	-	-	-	-	-	-	-	-	-	-
대전/세종/충청	106	105	41%		5%	1%	28%	9%		17%	13%	4%
광주/전라	98	99	65%	3%	3%		6%	11%		12%	9%	3%
대구/경북	99	100	20%		3%	1%	42%	8%		26%	24%	2%
부산/울산/경남	147	154	34%		9%		31%	5%	1%	20%	15%	5%
제주	15	13	-	-	-	-	-	-	-	-	-	-
<b>성별</b>												
남성	502	496	42%	1%	7%	1%	25%	8%	0%	16%	14%	2%
여성	500	504	38%	0%	5%	0%	21%	9%		26%	19%	7%
<b>연령별</b>												
19-29세	138	172	39%	1%	7%		8%	8%		36%	27%	10%
30대	159	166	53%	1%	6%		10%	7%	1%	22%	18%	4%
40대	207	195	47%		7%	0%	18%	16%		12%	10%	2%
50대	218	200	40%	0%	6%	1%	30%	6%	0%	16%	12%	3%
60대 이상	280	268	28%	1%	5%	0%	40%	5%		22%	17%	5%
<b>직업별</b>												
농/임/어업	35	32	-	-	-	-	-	-	-	-	-	-
자영업	157	150	34%		9%	2%	33%	8%	1%	13%	11%	2%
블루칼라	132	130	42%	1%	3%	1%	22%	6%	1%	25%	19%	6%
화이트칼라	345	348	49%	1%	6%		14%	12%		19%	15%	4%
가정주부	178	173	35%	1%	4%	0%	33%	5%		23%	19%	4%
학생	49	62	28%	4%	10%		8%	13%		37%	30%	7%
무직/은퇴/기타	106	105	35%	1%	7%		28%	6%		24%	12%	12%
<b>생활 수준별</b>												
상/중상	151	155	42%	2%	8%		19%	14%		15%	12%	3%
중	473	472	42%	1%	6%	1%	21%	7%		22%	19%	3%
중하	195	193	45%	1%	5%		24%	10%	0%	15%	10%	5%
하	151	150	29%	1%	4%	1%	30%	6%	1%	30%	22%	8%
<b>성향별</b>												
보수	235	234	17%		6%	1%	57%	1%		18%	15%	3%
중도	331	332	42%	1%	11%	0%	16%	9%	0%	20%	16%	4%
진보	285	286	64%	2%	2%		4%	16%	0%	12%	9%	3%
모름/응답거절	151	148	25%	1%	1%	1%	22%	3%		47%	34%	13%
<b>대통령 직무</b>												
긍정 평가자	434	432	70%	1%	3%		1%	13%	0%	12%	8%	3%
부정 평가자	490	488	14%	1%	9%	1%	45%	4%		26%	21%	5%

\*50사례 미만은 수치를 제시하지 않음. 한국갤럽 데일리 오피니언 제369호 www.gallup.co.kr

**질문** 내년 4월에는 국회의원 선거가 있습니다. 국회의원 선거에는 지역구 후보자에 한 표, 정당에 한 표를 찍게 되어 있는데요. 만일 내일이 국회의원 선거일이라면 귀하는 어느 정당에 투표할 것 같습니다?  
 (특정 정당을 답하지 않은 경우)  
 굳이 말씀하신다면, 어느 정당에 투표하는 것이 조금이라도 더 낫다고 보십니까? (정당 순서 로테이션)

2019년 9월 1주 (3~5일)	조사완료 사례수 (명)	가중적용 사례수 (명)	내년 총선 투표 의향 비례대표 정당								부동층 浮動層	없음	모름/ 응답 거절
			더불어 민주당	민주 평화당	바른 미래당	우리 공화당	자유 한국당	정의당	기타				
<b>전체</b>	1,002	1,000	38%	1%	6%	1%	26%	12%	0%	16%	9%	7%	
<b>지역별</b>													
서울	195	193	40%		5%	2%	21%	12%	0%	19%	12%	7%	
인천/경기	311	306	39%	2%	8%	0%	24%	12%		15%	8%	7%	
강원	31	30	-	-	-	-	-	-	-	-	-	-	
대전/세종/충청	106	105	39%	1%	6%	1%	29%	14%		11%	5%	6%	
광주/전라	98	99	53%	3%	5%		5%	21%		13%	3%	9%	
대구/경북	99	100	22%		4%	1%	42%	7%		24%	18%	6%	
부산/울산/경남	147	154	33%	0%	7%		35%	9%		16%	9%	7%	
제주	15	13	-	-	-	-	-	-	-	-	-	-	
<b>성별</b>													
남성	502	496	38%	1%	6%	1%	27%	13%		15%	9%	6%	
여성	500	504	38%	1%	7%	1%	24%	12%	0%	18%	9%	8%	
<b>연령별</b>													
19-29세	138	172	44%	1%	8%		9%	11%	1%	26%	11%	15%	
30대	159	166	53%	1%	5%		14%	13%		14%	11%	3%	
40대	207	195	41%		7%	0%	18%	20%		14%	8%	5%	
50대	218	200	33%	2%	7%	2%	32%	15%		8%	5%	2%	
60대 이상	280	268	26%	1%	4%	1%	44%	5%		20%	10%	10%	
<b>현재 주요 지지 정당별</b>													
더불어민주당	401	399	81%	1%	1%		1%	11%		5%	2%	2%	
바른미래당	59	59	9%		66%		12%	4%		9%	4%	5%	
자유한국당	240	232	1%		2%	1%	90%	1%		6%	3%	3%	
정의당	87	82	17%	1%			1%	77%	1%	3%	2%	1%	
무당(無黨)층	201	213	14%		7%	1%	16%	6%		56%	33%	24%	
<b>직업별</b>													
농/임/어업	35	32	-	-	-	-	-	-	-	-	-	-	
자영업	157	150	38%		10%	3%	34%	9%		6%	5%	1%	
블루칼라	132	130	35%	1%	5%	1%	23%	14%		20%	11%	9%	
화이트칼라	345	348	46%	1%	5%		15%	17%	0%	16%	12%	4%	
가정주부	178	173	31%	2%	4%	0%	40%	8%		14%	7%	7%	
학생	49	62	35%	2%	10%		12%	19%		22%	7%	15%	
무직/은퇴/기타	106	105	33%	1%	6%	1%	29%	5%		26%	9%	17%	
<b>성향별</b>													
보수	235	234	16%		8%	2%	60%	3%		11%	9%	2%	
중도	331	332	42%	1%	10%	0%	20%	13%		14%	9%	6%	
진보	285	286	59%	2%	2%		6%	23%	0%	7%	4%	3%	
모름/응답거절	151	148	21%	0%	4%	1%	21%	5%		47%	20%	26%	
<b>대통령 직무</b>													
긍정 평가자	434	432	66%	1%	4%		1%	19%		9%	5%	4%	
부정 평가자	490	488	14%	1%	9%	2%	50%	6%	0%	18%	11%	8%	

\*50사례 미만은 수치를 제시하지 않음. 한국갤럽 데일리 오피니언 제369호 www.gallup.co.kr

**질문)** 최근 연동형 비례대표제 도입을 위한 선거법 개정안이 국회 정개특위를 통과했습니다.

선거에서 정당 득표율만큼 지역구 의석수를 확보하지 못한 정당에 비례대표 의석을

우선 배분하여, 정당 득표율과 의석수 비율을 최대한 일치시키는 제도입니다.

귀하는 이러한 연동형 비례대표제 도입에 대해 **좋다고 보십니까, 좋지 않다고 보십니까?**

	조사완료 사례수 (명)	가중적용 사례수 (명)	연동형 비례대표제 도입		
			좋다	좋지 않다	모름/응답거절
2018년 11월 4주(20~22일)	1,001	1,000	42%	29%	29%
2019년 5월 4주(21~23일)	1,001	1,000	37%	33%	29%
<b>9월 1주(03~05일)</b>	<b>1,002</b>	<b>1,000</b>	<b>38%</b>	<b>34%</b>	<b>28%</b>
<b>지역별</b>					
서울	195	193	35%	32%	32%
인천/경기	311	306	43%	31%	26%
강원	31	30	-	-	-
대전/세종/충청	106	105	33%	38%	29%
광주/전라	98	99	61%	17%	22%
대구/경북	99	100	25%	47%	29%
부산/울산/경남	147	154	31%	38%	31%
제주	15	13	-	-	-
<b>성별</b>					
남성	502	496	42%	36%	21%
여성	500	504	35%	31%	35%
<b>연령별</b>					
19-29세	138	172	45%	21%	34%
30대	159	166	46%	30%	24%
40대	207	195	50%	26%	24%
50대	218	200	39%	40%	20%
60대 이상	280	268	20%	44%	35%
<b>주요 지지정당별</b>					
더불어민주당	401	399	59%	16%	25%
바른미래당	59	59	34%	39%	27%
자유한국당	240	232	8%	72%	20%
정의당	87	82	67%	12%	21%
무당(無黨)층	201	213	22%	31%	47%
<b>직업별</b>					
농/임/어업	35	32	-	-	-
자영업	157	150	40%	40%	20%
블루칼라	132	130	38%	31%	32%
화이트칼라	345	348	50%	30%	20%
가정주부	178	173	25%	37%	38%
학생	49	62	53%	10%	37%
무직/은퇴/기타	106	105	22%	41%	37%
<b>성향별</b>					
보수	235	234	19%	59%	22%
중도	331	332	43%	29%	28%
진보	285	286	61%	19%	20%
모름/응답거절	151	148	16%	30%	54%
<b>대통령 직무</b>					
긍정 평가자	434	432	60%	12%	28%
부정 평가자	490	488	20%	53%	26%

\*50사례 미만은 수치를 제시하지 않음. 한국갤럽 데일리 오피니언 제369호 www.gallup.co.kr

**질문)** 연동형 비례대표제 도입을 위해서는 지역구와 비례대표 의석수를 조정해야 합니다.

이번에 국회 정개특위가 의결한 안은 국회의원 전체 의석은 현행 300석을 유지하되,

지역구 의석을 현제보다 28석 줄이고 비례대표 의석을 그만큼 늘리는 방안입니다.

귀하는 이에 대해 **찬성하십니까, 반대하십니까?**

	2019년	조사완료 사례수 (명)	가중적용 사례수 (명)	지역구 28석 줄이고 비례 그만큼 늘리는 안		
				찬성	반대	모름/응답거절
5월 4주(21~23일)		1,001	1,000	35%	47%	19%
<b>9월 1주(03~05일)</b>		<b>1,002</b>	<b>1,000</b>	<b>40%</b>	<b>43%</b>	<b>17%</b>
<b>지역별</b>						
서울	서울	195	193	36%	42%	22%
인천/경기	인천/경기	311	306	44%	39%	17%
강원	강원	31	30	-	-	-
대전/세종/충청	대전/세종/충청	106	105	41%	48%	11%
광주/전라	광주/전라	98	99	55%	30%	16%
대구/경북	대구/경북	99	100	29%	52%	19%
부산/울산/경남	부산/울산/경남	147	154	30%	52%	17%
제주	제주	15	13	-	-	-
<b>성별</b>						
남성	남성	502	496	44%	44%	12%
여성	여성	500	504	36%	41%	23%
<b>연령별</b>						
19-29세	19-29세	138	172	44%	33%	23%
30대	30대	159	166	46%	37%	17%
40대	40대	207	195	46%	36%	18%
50대	50대	218	200	43%	46%	11%
60대 이상	60대 이상	280	268	27%	55%	19%
<b>주요 지지정당별</b>						
더불어민주당	더불어민주당	401	399	59%	28%	13%
바른미래당	바른미래당	59	59	39%	48%	13%
자유한국당	자유한국당	240	232	14%	75%	12%
정의당	정의당	87	82	66%	27%	7%
무당(無黨)층	무당(無黨)층	201	213	23%	40%	37%
<b>직업별</b>						
농/임/어업	농/임/어업	35	32	-	-	-
자영업	자영업	157	150	39%	48%	13%
블루칼라	블루칼라	132	130	40%	41%	19%
화이트칼라	화이트칼라	345	348	48%	39%	13%
가정주부	가정주부	178	173	28%	48%	24%
학생	학생	49	62	47%	24%	28%
무직/은퇴/기타	무직/은퇴/기타	106	105	35%	43%	22%
<b>성향별</b>						
보수	보수	235	234	20%	65%	15%
중도	중도	331	332	41%	44%	15%
진보	진보	285	286	63%	24%	12%
모름/응답거절	모름/응답거절	151	148	22%	41%	37%
<b>대통령 직무</b>						
긍정 평가자	긍정 평가자	434	432	63%	21%	16%
부정 평가자	부정 평가자	490	488	21%	62%	16%
<b>연동형 비례대표제 도입</b>						
좋다	좋다	389	385	74%	18%	9%
좋지 않다	좋지 않다	337	335	15%	79%	7%
모름/응답거절	모름/응답거절	276	280	24%	34%	42%

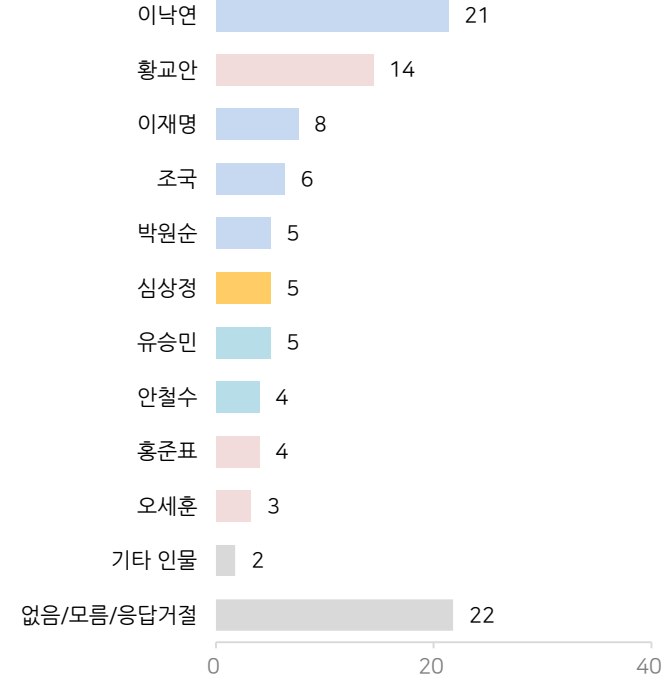
\*50사례 미만은 수치를 제시하지 않음. 한국갤럽 데일리 오피니언 제369호 www.gallup.co.kr

**질문** 앞으로 우리나라를 이끌어갈 정치 지도자, 즉 다음 번 대통령감으로는 현재 (박원순, 심상정, 안철수, 오세훈, 유승민, 이낙연, 이재명, 조국, 홍준표, 황교안: 순서 로테이션) 등이 거론되고 있습니다. 귀하는 누가 다음 대통령이 되는 것이 가장 좋다고 생각하십니까? (특정인을 답하지 않은 경우) 그럼, 누구에게 조금이라도 더 마음이 가십니까?

## 차기 정치 지도자 선호도

2019년 9월 1주 (3~5일)	조사완료 사례수 (명)	가중적용 사례수 (명)	차기 정치 지도자 선호도												없음	모름/응답거절
			박원순	심상정	안철수	오세훈	유승민	이낙연	이재명	조국	홍준표	황교안	기타 인물	의견 유보		
전체	1,002	1,000	5%	5%	4%	3%	5%	21%	8%	6%	4%	14%	2%	22%	15%	7%
<b>지역별</b>																
서울	195	193	4%	4%	2%	3%	5%	25%	6%	6%	3%	12%	2%	27%	18%	9%
인천/경기	311	306	5%	7%	6%	3%	4%	21%	11%	5%	4%	13%	2%	18%	13%	6%
강원	31	30	-	-	-	-	-	-	-	-	-	-	-	-	-	-
대전/세종/충청	106	105	5%	6%	3%	3%	4%	16%	10%	3%	3%	21%	3%	23%	19%	4%
광주/전라	98	99	10%	2%	2%	1%	7%	38%	2%	17%	1%	4%	2%	14%	9%	5%
대구/경북	99	100		7%	4%	6%	8%	10%	7%	3%	6%	24%	1%	25%	22%	3%
부산/울산/경남	147	154	5%	1%	4%	4%	5%	17%	5%	7%	8%	19%	1%	23%	12%	10%
제주	15	13	-	-	-	-	-	-	-	-	-	-	-	-	-	-
<b>성별</b>																
남성	502	496	3%	3%	5%	3%	6%	23%	11%	5%	5%	14%	2%	19%	14%	5%
여성	500	504	6%	7%	3%	3%	4%	19%	4%	7%	3%	15%	2%	25%	16%	9%
<b>연령별</b>																
19-29세	138	172	7%	8%	8%	1%	12%	12%	12%	7%	3%	4%	1%	25%	13%	12%
30대	159	166	9%	8%	6%	2%	6%	24%	11%	6%	4%	3%	1%	22%	17%	4%
40대	207	195	4%	6%	2%	3%	6%	27%	9%	8%	2%	14%	3%	18%	15%	3%
50대	218	200	4%	5%	3%	3%	3%	20%	6%	6%	7%	18%	3%	21%	18%	3%
60대 이상	280	268	3%	1%	3%	6%	2%	22%	2%	5%	5%	27%	1%	23%	13%	10%
<b>주요 지지 정당별</b>																
더불어민주당	401	399	8%	5%	3%	1%	4%	39%	12%	12%		1%	1%	14%	10%	4%
바른미래당	59	59	7%	2%	13%	8%	25%	7%	9%	7%		5%		13%	8%	5%
자유한국당	240	232		1%	3%	6%	3%	3%	1%		13%	51%	3%	17%	12%	5%
정의당	87	82	4%	23%	2%		2%	35%	8%	10%		1%	2%	14%	13%	1%
무당(無黨)층	201	213	3%	3%	6%	5%	6%	6%	6%	2%	4%	9%	0%	48%	32%	17%
<b>직업별</b>																
농/임/어업	35	32	-	-	-	-	-	-	-	-	-	-	-	-	-	-
자영업	157	150	3%	4%	5%	4%	6%	20%	9%	8%	5%	18%	3%	14%	12%	2%
블루칼라	132	130	3%	3%	3%	1%	7%	18%	9%	5%	6%	15%	2%	27%	22%	5%
화이트칼라	345	348	6%	7%	4%	2%	4%	27%	10%	6%	2%	8%	2%	22%	15%	6%
가정주부	178	173	5%	3%	1%	6%	5%	20%	3%	6%	4%	25%	1%	19%	12%	7%
학생	49	62	5%	11%	10%		13%	11%	9%	4%	7%	4%	2%	25%	17%	8%
무직/은퇴/기타	106	105	7%	2%	7%	3%	3%	19%	4%	9%	3%	15%	2%	28%	11%	17%
<b>성향별</b>																
보수	235	234	2%	0%	5%	6%	8%	8%	4%	4%	11%	32%	2%	18%	15%	4%
중도	331	332	7%	3%	5%	4%	7%	22%	8%	7%	2%	11%	2%	23%	17%	6%
진보	285	286	6%	13%	4%	0%	2%	37%	12%	9%	2%	3%	2%	9%	6%	3%
모름/응답거절	151	148	3%	1%	3%	2%	3%	10%	4%	4%	4%	15%	2%	48%	29%	19%
<b>대통령 직무</b>																
긍정 평가자	434	432	8%	7%	2%	0%	3%	39%	10%	13%	0%	0%	1%	15%	10%	4%
부정 평가자	490	488	2%	3%	6%	6%	8%	7%	6%	1%	8%	28%	2%	23%	17%	7%

◎ 차기 정치 지도자 선호도 - 2019년 9월 (%)



\*후보군 선정 방법: 지난주 예비조사에서 전국 성인 1,004명에게 차기 정치 지도자로 좋다고 생각하는 사람을 물어 자유응답된 상위 10위까지의 인물 기준

\*2019년 9월 1주(3~5일) 전국 성인 1,002명 조사

\*한국갤럽 데일리 오피니언 제369호 www.gallup.co.kr

\*위 질문에 포함된 이름은 지난주(2019년 8월 27~29일) 전국 성인 1,004명에게 차기 정치 지도자로 좋다고 생각하는 사람을 물어 자유응답된 상위 10위까지의 인물 기준  
\*50사례 미만의 수치를 제시하지 않음. 한국갤럽 데일리 오피니언 제369호 www.gallup.co.kr

# 한국갤럽 데일리 오피니언

한국갤럽조사연구소는 1974년 6월 박무익 회장이 설립한 한국 최초의 법인 형태 조사 전문 회사입니다.  
1980년대부터 대통령 직무 수행 평가와 정당 지지도 조사 결과를 발표해 왔으며, 우리 국민의 71%가 한국갤럽을 알고 있습니다.



한국갤럽은 2012년부터 조사의 중립성, 지속성, 대표성을 확보한 ‘한국갤럽 데일리 오피니언’을 제공합니다.  
관심 있는 분이면 누구나, 무료로, 매주 금요일, 한국갤럽 홈페이지 [www.gallup.co.kr](http://www.gallup.co.kr) 에서 새로운 결과를 만나실 수 있습니다.

- **중립성**: 정치권, 이해 관계자, 특정 언론의 의뢰가 아닌, 한국갤럽이 자체 기획, 운영, 공개합니다.
- **지속성**: 특정 이벤트, 특정 시기, 단 하루의 조사 표본 영향력을 최소화하기 위해 연중 지속적으로 매주 추적 조사합니다.
- **대표성**: 전국 유권자 모집단의 특성을 최대한 반영하기 위해 무선 RDD 표본 프레임을 이용합니다.



무작위로 생성한 휴대전화 번호를 이용해 한국갤럽 조사원이 전화를 걸어 하루 300여 명, 매주 약 1,000명 유효표본을 확보합니다.  
매일 수집한 데이터는 지역, 성, 연령 특성에 따라 다음 방법으로 사후 가중처리합니다.

- 하루 데이터는 전국 8권역, 성/연령대 특성 비율로 림(Rim) 가중
- 일일(Daily) 지표는 당일과 직전 이틀 데이터를 3일 이동 평균(3-day-rolling average)
- 주간(Weekly) 지표는 화~목 데이터를 통합해 전국 8권역, 성/연령대 특성 비율로 셀(Cell) 가중



한국갤럽 조사에 관심 가져주셔서 고맙습니다.  
한국갤럽 데일리 오피니언은 한국갤럽의 자산이므로 상업적 용도의 재판매를 금지합니다. 인용하실 때는 반드시 출처를 밝혀주시오.  
문의: 한국갤럽 02-3702-2100(대표)/2571/2621/2622 또는 홈페이지 Q&A  
주소: 본관 03167 서울시 종로구 사직로 70, 신관 03042 서울시 종로구 자하문로 70